

**Kunde 2 - HI. Geist - Haushaltsplan**

**HI. Geistspitalstiftung**

**2022**

## Inhaltsverzeichnis

<b>Kunde 2 - Hl. Geist - Haushaltsplan für Haushaltsausschuss</b>	<b>Seite</b>
EAV - Zusammenfassung Einnahmen/Ausgaben/VE	1
EAU - Zus.fass. Einnahmen/Ausgaben/VE nach UAB	4
HQ - Haushaltsquerschnitt	7
GRN - Gruppierungsübersicht (neu)	12
BDL - Beurteilung dauernde Leistungsfähigkeit	23
EPL - Einzelplan	26
VEE - Verpflichtungsermächtigungen (einzeln)	79
FPL - Finanzplan	82




# **EAV - Zusammenfassung Einnahmen/Ausgaben/VE**

**HI. Geistspitalstiftung**

**2022**

Gesamtplan 2022 - Modell 1 aus den rechtskräftigen Vorjahreswerten kopiert						Beträge in EUR	
1. Zusammenfassung der Einnahmen, Ausgaben und Verpflichtungsermächtigungen							
Nr 1	Einzelplan Bezeichnung 2	Ansatz 2022		Ansatz 2021		Ergebnis 2020	
		Einnahmen 3	Ausgaben 4	Einnahmen 6	Ausgaben 7	Einnahmen 8	Ausgaben 9
Verwaltungshaushalt							
0	Allgemeine Verwaltung	100	20.000	100	1.500	0,00	2.670,53
4	Soziale Sicherung	820.574	942.267	678.540	1.036.219	879.239,11	1.135.344,02
8	Wirtschaftl.Unternehmen Grund- u.Sondervermögen	104.249	95.349	104.869	102.419	108.187,52	102.008,63
9	Allgemeine Finanzwirtschaft	554.780	422.087	665.660	309.031	751.209,93	498.613,38
Summe Verwaltungshaushalt		1.479.703	1.479.703	1.449.169	1.449.169	1.738.636,56	1.738.636,56
Vermögenshaushalt							
4	Soziale Sicherung	366.927	4.900.000	1.311.144	6.040.000	15.866.970,60	2.553.986,65
8	Wirtschaftl.Unternehmen Grund- u.Sondervermögen	13.980	13.980	12.705	12.705	81.297,51	83.982,44
9	Allgemeine Finanzwirtschaft	5.175.575	642.502	4.921.914	193.058	459.388,80	13.769.687,82
Summe Vermögenshaushalt		5.556.482	5.556.482	6.245.763	6.245.763	16.407.656,91	16.407.656,91
Gesamthaushalt		7.036.185	7.036.185	7.694.932	7.694.932	18.146.293,47	18.146.293,47
		Verpflichtungs- ermächtigungen 5					
4	Soziale Sicherung		-				
8	Wirtschaftl.Unternehmen Grund- u.Sondervermögen		-				
9	Allgemeine Finanzwirtschaft		-				
Summe Verpflichtungsermächt.			-				





# **EAU - Zus.fass. Einnahmen/Ausgaben/VE nach UAB**


**HI. Geistspitalstiftung**

**2022**

Gesamtplan 2022 - Modell 1 aus den rechtskräftigen Vorjahreswerten kopiert Zusammenfassung der Einnahmen und Ausgaben - Verwaltungshaushalt nach Unterabschnitten						Beträge in EUR	
Unterabschnitt Abschnitt/Einzelplan	Ansatz 2022		Ansatz 2021		Ergebnis 2020		
	Einnahmen	Ausgaben	Einnahmen	Ausgaben	Einnahmen	Ausgaben	
Verwaltungshaushalt							
0331 Kassenverwaltung	100	20.000	100	1.500	0,00	2.670,53	
03 Finanzverwaltung	100	20.000	100	1.500	0,00	2.670,53	
0 Allgemeine Verwaltung	100	20.000	100	1.500	0,00	2.670,53	
4314 Soziale Einrichtung für Ältere Rentenkasse	588.770	813.000	611.570	980.450	879.239,11	1.107.102,86	
43 Einrichtungen der Sozialhilfe und der Kriegsofopferfürsorge	588.770	813.000	611.570	980.450	879.239,11	1.107.102,86	
4630 EU-Projekt - home and care -	231.804	129.267	66.970	55.769	0,00	28.241,16	
46 Eigene Einrichtungen der Jugendarbeit	231.804	129.267	66.970	55.769	0,00	28.241,16	
4 Soziale Sicherung	820.574	942.267	678.540	1.036.219	879.239,11	1.135.344,02	
8500 Landwirtschaftl. Unternehmen Gartenbaubetrieb Mühlhof	8.900	0	9.200	6.750	12.859,39	6.680,50	
85 Landwirtschaftliche Unternehmen	8.900	0	9.200	6.750	12.859,39	6.680,50	
8900 Stiftungen	0	-	0	-	0,00	-	
8908 Elisabeth-Neumaier-Stiftung	93.099	93.099	93.489	93.489	93.154,23	93.154,23	
8909 Grassinger u. Thallmayr- Stiftung	2.250	2.250	2.180	2.180	2.173,90	2.173,90	
89 Allgemeines Sondervermögen	95.349	95.349	95.669	95.669	95.328,13	95.328,13	
8 wirtschaftl.Unternehmen Grund- u.Sondervermögen	104.249	95.349	104.869	102.419	108.187,52	102.008,63	
9101 Allgemeine Rücklage (einschließlich Zinserträge)	8.880	-	12.800	-	13.118,84	-	
9111 Sonderrücklage (einschl.Zinserträge, soweit nicht and.Aufgabenb.zuzuord.)	0	0	0	0	0,00	0,00	
9121 Kredite,innere Darl.,Kreditb schaff.-Kosten,Schuldendienst, Schuldendiensthilfe v. Dritten	-	45.241	-	36.454	-	39.224,58	
9151 Kalkulatorische Einnahmen	521.900	-	617.890	-	727.231,80	-	
9161 Zuführungen zwischen Verwaltungs- und Vermögens- haushalt	0	376.846	0	272.577	0,00	459.388,80	
9181 Zinsen aus der Anlage des Kassenbestandes einschließ- lich Kontokorrentverkehr	24.000	0	34.970	0	10.859,29	0,00	
91 Sonstige allgemeine Finanzwirtschaft	554.780	422.087	665.660	309.031	751.209,93	498.613,38	
9200 Abwicklung der Vorjahre	-	-	0	0	0,00	0,00	
92 Abwicklung der Vorjahre	-	-	0	0	0,00	0,00	
9699 Verrechnungstechnischer Abschnitt	-	-	0	0	0,00	0,00	
96 Verrechnungstechnischer Abschnitt	-	-	0	0	0,00	0,00	
9 Allgemeine Finanzwirtschaft	554.780	422.087	665.660	309.031	751.209,93	498.613,38	
<b>Verwaltungshaushalt</b>	<b>1.479.703</b>	<b>1.479.703</b>	<b>1.449.169</b>	<b>1.449.169</b>	<b>1.738.636,56</b>	<b>1.738.636,56</b>	

Gesamtplan 2022 - Modell 1 aus den rechtskräftigen Vorjahreswerten kopiert							Beträge in EUR
Zusammenfassung der Einnahmen und Ausgaben - Vermögenshaushalt nach Unterabschnitten							
Unterabschnitt Abschnitt/Einzelplan	Ansatz 2022		Ansatz 2021		Ergebnis 2020		
	Einnahmen	Ausgaben	Einnahmen	Ausgaben	Einnahmen	Ausgaben	
Vermögenshaushalt							
4314 Soziale Einrichtung für Ältere Rentenkasse	310.000	1.800.000	350.000	2.500.000	14.153.449,40	2.193.986,65	
43 Einrichtungen der Sozialhilfe und der Kriegsopferfürsorge	310.000	1.800.000	350.000	2.500.000	14.153.449,40	2.193.986,65	
4630 EU-Projekt - home and care -	56.927	3.100.000	961.144	3.540.000	1.713.521,20	360.000,00	
46 Eigene Einrichtungen der Jugendarbeit	56.927	3.100.000	961.144	3.540.000	1.713.521,20	360.000,00	
4 Soziale Sicherung	366.927	4.900.000	1.311.144	6.040.000	15.866.970,60	2.553.986,65	
8500 Landwirtschaftl. Unternehmen Gartenbaubetrieb Mühlhof	-	0	-	0	-	2.684,93	
85 Landwirtschaftl. Unternehmen Gartenbaubetrieb Mühlhof	-	0	-	0	-	2.684,93	
8908 Elisabeth-Neumaier-Stiftung	11.870	11.870	10.910	10.910	79.123,61	79.123,61	
8909 Grassinger u. Thallmayr-Stiftung	2.110	2.110	1.795	1.795	2.173,90	2.173,90	
89 Allgemeines Sondervermögen	13.980	13.980	12.705	12.705	81.297,51	81.297,51	
8 wirtschaftl. Unternehmen Grund- u. Sondervermögen	13.980	13.980	12.705	12.705	81.297,51	83.982,44	
9101 Allgemeine Rücklage (einschließlich Zinserträge)	4.798.729	0	2.249.337	12.800	0,00	13.590.060,40	
9111 Sonderrücklage (einschl. Zinserträge, soweit nicht and. Aufgabenb. zuzuord.)	-	0	0	0	0,00	0,00	
9121 Kredite, innere Darl., Kreditbeschaff.-Kosten, Schuldendienst, Schuldendiensthilfe v. Dritten	0	642.502	2.400.000	180.258	0,00	179.627,42	
9161 Zuführungen zwischen Verwaltungs- und Vermögenshaushalt	376.846	-	272.577	0	459.388,80	0,00	
91 Sonstige allgemeine Finanzwirtschaft	5.175.575	642.502	4.921.914	193.058	459.388,80	13.769.687,82	
9200 Abwicklung der Vorjahre	-	-	0	0	0,00	0,00	
92 Abwicklung der Vorjahre	-	-	0	0	0,00	0,00	
9699 Verrechnungstechnischer Abschnitt	-	-	0	0	0,00	0,00	
96 Verrechnungstechnischer Abschnitt	-	-	0	0	0,00	0,00	
9 Allgemeine Finanzwirtschaft	5.175.575	642.502	4.921.914	193.058	459.388,80	13.769.687,82	
Vermögenshaushalt	5.556.482	5.556.482	6.245.763	6.245.763	16.407.656,91	16.407.656,91	
Gesamthaushalt	7.036.185	7.036.185	7.694.932	7.694.932	18.146.293,47	18.146.293,47	





## **HQ - Haushaltsquerschnitt**

**HI. Geistspitalstiftung**


**2022**

Gesamtplan 2022 - Modell 1 aus den rechtskräftigen Vorjahreswerten kopiert										Beträge in EUR
2. Haushaltsquerschnitt - A: Einzelpläne 0-8										
G1	Einnahmen aus Verw. u. Betrieb	sonstige Finanzeinnahmen	Personalausgaben	sächl. Verw. u. Betriebsaufwand	Zuweisungen u. Zuschüsse	Zuschußbedarf (Sp. 3+4 - 5,6,7)	obj.bez. Einn. des Vermögenshaushalts	Baumaßnahmen	sonstige Investitionsausgaben	Verpfl.-ermächtigungen
	10-17,19	20-22 24-26,28	40-46	50-68 84,86,69	70-79	-	30-36	94-96	90-93 98,991	-
1/2	3	4	5	6	7	8	9	10	11	12
0	Allgemeine Verwaltung									
03	Finanzverwaltung									
033	100	0	0	20.000	0	19.900-	0	0	0	0
03	100	0	0	20.000	0	19.900-	0	0	0	0
0	100	0	0	20.000	0	19.900-	0	0	0	0
4	Soziale Sicherung									
43	Einrichtungen der Sozialhilfe und der Kriegsofferfürsorge									
431	588.770	0	0	813.000	0	224.230-	310.000	0	1.800.000	0
43	588.770	0	0	813.000	0	224.230-	310.000	0	1.800.000	0
46	Eigene Einrichtungen der Jugendarbeit									
463	149.484	0	45.829	83.438	0	20.217	56.927	3.100.000	0	0
46	149.484	0	45.829	83.438	0	20.217	56.927	3.100.000	0	0
4	738.254	0	45.829	896.438	0	204.013-	366.927	3.100.000	1.800.000	0
8	wirtschaftl. Unternehmen									
85	Grund- u. Sondervermögen									
85	Landwirtschaftliche Unternehmen									
850	8.900	0	0	0	0	8.900	0	0	0	0
85	8.900	0	0	0	0	8.900	0	0	0	0
89	Allgemeines Sondervermögen									
890	84.120	2.250	3.000	92.349	0	8.979-	13.980	0	13.980	0
89	84.120	2.250	3.000	92.349	0	8.979-	13.980	0	13.980	0
8	93.020	2.250	3.000	92.349	0	79-	13.980	0	13.980	0
0-8	831.374	2.250	48.829	1.008.787	0	223.992-	380.907	3.100.000	1.813.980	0



Gesamtplan 2022 - Modell 1 aus den rechtskräftigen Vorjahreswerten kopiert							Beträge in EUR	
2. Haushaltsquerschnitt - B: Einzelplan 9								
G1	Aufgabenbereich	Steuern und allg. Zuweisungen	sonstige Finanzeinnahmen	Deckungsreserve für Personalausgaben	sonstige Finanzausgaben	Überschuß (Sp. 3+4 - 5+6)	sonstige Einnahmen Vermögehaushält	sonstige Ausgaben Vermögehaushält
Gruppierungsnummer		00-08,09	20,21,23 26-28	47,85	80-84 86	-	30,31, 36 u. 37	90,91,97, 990,992
1	2	3	4	5	6	7	8	9
9	Allgemeine Finanzwirtschaft							
91	Sonstige allgemeine Finanzwirtschaft							
910		0	8.880	0	0	8.880	4.798.729	0
911		0	0	0	0	0	0	0
912		0	0	0	45.241	45.241-	0	642.502
915		0	521.900	0	0	521.900	0	0
916		0	0	0	376.846	376.846-	376.846	0
918		0	24.000	0	0	24.000	0	0
91		0	554.780	0	422.087	132.693	5.175.575	642.502
92	Abwicklung der Vorjahre							
920		0	0	0	0	0	0	0
92		0	0	0	0	0	0	0
96	Verrechnungstechnischer Abschnitt							
969		0	0	0	0	0	0	0
96		0	0	0	0	0	0	0
Summe Einzelplan 9		0	554.780	0	422.087	132.693	5.175.575	642.502





## **GRN - Gruppierungsübersicht (neu)**

**HI. Geistspitalstiftung**

**2022**

Gesamtplan 2022 - Modell 1 aus den rechtskräftigen Vorjahreswerten kopiert					Beträge in EUR	
3. Gruppierungsübersicht - Hauptgruppen und prozentuale Veränderung gegenüber Vorjahr						
Gruppierung Nr. Bezeichnung	Ansatz 2022	+/-Vorj.	Ansatz 2021	+/-Vorj.	Ergebnis 2020	
1 Einnahmen aus Verwaltung und Betrieb	831.374,00	+7,70 %	771.960,00	-20,85 %	975.296,21	
2 Sonstige Finanzeinnahmen	648.329,00	-4,26 %	677.209,00	-11,28 %	763.340,35	
3 Einnahmen des Vermögenshaushalts	5.556.482,00	-11,04 %	6.245.763,00	-61,93 %	16.407.656,91	
<b>Summe Einnahmen</b>	<b>7.036.185,00</b>	<b>-8,56 %</b>	<b>7.694.932,00</b>	<b>-57,60 %</b>	<b>18.146.293,47</b>	
4 Personalausgaben	48.829,00	+2,05 %	47.850,00	+53,16 %	31.241,16	
5 Sächlicher Verwaltungs- und Betriebsaufwand	204.018,00	-12,22 %	232.430,00	+227,69 %	70.929,19	
6 Sächlicher Verwaltungs- und Betriebsaufwand	792.899,00	-6,60 %	848.948,00	-19,79 %	1.058.344,22	
7 Zuweisungen u. Zuschüsse	0,00		0,00		0,00	
8 Sonstige Finanzausgaben	433.957,00	+35,64 %	319.941,00	-44,66 %	578.121,99	
9 Ausgaben des Vermögenshaushalts	5.556.482,00	-11,04 %	6.245.763,00	-61,93 %	16.407.656,91	
<b>Summe Ausgaben</b>	<b>7.036.185,00</b>	<b>-8,56 %</b>	<b>7.694.932,00</b>	<b>-57,60 %</b>	<b>18.146.293,47</b>	

Gesamtplan 2022 - Modell 1 aus den rechtskräftigen Vorjahreswerten kopiert 3. Gruppierungsübersicht			Beträge in EUR
Gruppierung Nr. Bezeichnung	Ansatz 2022	Ansatz 2021	Ergebnis 2020
<b>E I N N A H M E N</b>			
Einnahmen Verwaltungshaushalt			
1 Einnahmen aus Verwaltung und Betrieb			
10 Verwaltungsgebühren			
101 verw.kosten (KG,vwkostG)	100,00	100,00	0,00
104 Gerichtskosten u. Ähnliches	0,00	0,00	0,00
Summe Gruppe 10	100,00	100,00	0,00
11 Benutzungsgebühren und ähnliche Entgelte			
119 Sonstige Gebühren und ähnliche Entgelte	0,00	0,00	0,00
Summe Gruppe 11	0,00	0,00	0,00
13 Einnahmen aus Verkauf			
131 Verkauf v.eig. Erzeugnissen	0,00	5.000,00	8.782,56
Summe Gruppe 13	0,00	5.000,00	8.782,56
14 Mieten und Pachten			
140 Mieten und Pachten	0,00	0,00	0,00
141 Mieten aus Gebäuden	464.840,00	396.340,00	430.346,02
143 Ersätze für Nebenleistungen	63.320,00	65.020,00	19.882,72
145 Pachten	17.670,00	12.970,00	12.078,02
146 Erbbauzinsen, Erbpachtzinsen	181.700,00	181.700,00	181.883,39
Summe Gruppe 14	727.530,00	656.030,00	644.190,15
15 Sonstige Verwaltungs- und Betriebseinnahmen			
152 Ersätze für Bewirtschaftungskosten	38.060,00	39.660,00	25.804,70
155 Versicherungen, Schadensfälle	0,00	0,00	0,00
159 Verschiedene Verwaltungs- und Betriebseinnahmen	0,00	0,00	0,00
Summe Gruppe 15	38.060,00	39.660,00	25.804,70
16 Erstattungen von Ausgaben des Verwaltungshaushalts			
165 von komm. Sonderrechnungen	0,00	0,00	0,00
168 Erstattungen durch übrige Bereiche	0,00	0,00	292.441,97
169 Innere Verrechnungen	0,00	0,00	0,00
Summe Gruppe 16	0,00	0,00	292.441,97
17 Zuweisungen und Zuschüsse für laufende Zwecke			
171 vom Land	4.200,00	4.200,00	4.076,83



Gesamtplan 2022 - Modell 1 aus den rechtskräftigen Vorjahreswerten kopiert				Beträge in EUR
3. Gruppierungsübersicht				
Gruppierung Nr. Bezeichnung	Ansatz 2022	Ansatz 2021	Ergebnis 2020	
172 von Gemeinden und Gemeindeverbänden	61.484,00	66.970,00	0,00	
178 von übrigen Bereichen	0,00	0,00	0,00	
Summe Gruppe 17	65.684,00	71.170,00	4.076,83	
Summe Hauptgruppe 1	831.374,00	771.960,00	975.296,21	
2 Sonstige Finanzeinnahmen				
20 Zinseinnahmen				
202 von Gemeinden und Gemeindeverbänden	0,00	0,00	0,00	
203 von Zweckverbänden	0,00	0,00	0,00	
206 v. sonst. öff. Sonderrechng.	0,00	0,00	0,00	
207 von privaten Unternehmen	33.020,00	48.155,00	24.363,13	
208 von übrigen Bereichen	0,00	0,00	0,00	
Summe Gruppe 20	33.020,00	48.155,00	24.363,13	
26 Weitere Finanzeinnahmen				
261 Steuerliche Nebenleistungen	0,00	0,00	0,00	
Summe Gruppe 26	0,00	0,00	0,00	
27 Kalkulatorische Einnahmen				
270 Abschreibungen a. Anschaff.- und Herstellungskosten	257.261,00	217.370,00	217.377,84	
271 Abschreibungen auf zuwend.- finanziertes Vermögen	63.087,00	33.986,00	33.986,28	
275 Verzinsg. d. Anlagekapitals	292.851,00	375.903,00	485.824,20	
Summe Gruppe 27	613.199,00	627.259,00	737.188,32	
28 Zuführungen vom VermHH				
280 Zuführungen vom VermHH (ohne Sonderrücklagen)	-	0,00	0,00	
289 Zuführung vom VermHH aus Sonderrücklagen	2.110,00	1.795,00	1.788,90	
Summe Gruppe 28	2.110,00	1.795,00	1.788,90	
29 übertr.-/Abschlussbuchungen				
Summe Gruppe 29	-	-	-	
Summe Hauptgruppe 2	648.329,00	677.209,00	763.340,35	
Summe der Einnahmen der Verwaltungshaushalts	1.479.703,00	1.449.169,00	1.738.636,56	
3 Einnahmen Vermögenshaushalt				
30 Zuführung vom VerwHH				
300 Zuführung vom VerwHH (ohne Sonderrücklagen)	376.846,00	272.577,00	459.388,80	

Gesamtplan 2022 - Modell 1 aus den rechtskräftigen Vorjahreswerten kopiert 3. Gruppierungsübersicht			Beträge in EUR
Gruppierung Nr. Bezeichnung	Ansatz 2022	Ansatz 2021	Ergebnis 2020
309 Zuführung vom Verwaltungs- haushalt für Sonderrücklagen	11.870,00	10.910,00	79.508,61
Summe Gruppe 30	388.716,00	283.487,00	538.897,41
31 Entnahmen aus Rücklagen			
310 Entnahme aus Rücklagen (ohne Sonderrücklagen)	4.798.729,00	2.249.337,00	0,00
319 Entnahme aus Sonderrücklagen	2.110,00	1.795,00	1.788,90
Summe Gruppe 31	4.800.839,00	2.251.132,00	1.788,90
33 Einnahmen aus d. Veräußerung von Beteiligungen und Rück- flüsse von Kapitaleinlagen			
339 Sonstige Einnahmen	310.000,00	350.000,00	303.449,40
Summe Gruppe 33	310.000,00	350.000,00	303.449,40
34 Einnahmen aus d. Veräußerung v. Sachen d. Anlagevermögens			
340 Veräußerung von Grundstücken	0,00	0,00	13.850.000,00
345 Verkauf v.beweglichen Sachen	-	0,00	0,00
Summe Gruppe 34	0,00	0,00	13.850.000,00
36 Zuweisungen und Zuschüsse f. Investitionen u. Investi- tionsförderungsmaßnahmen			
361 vom Land	-	0,00	0,00
362 von Gemeinden und Gemeinde- verbänden	56.927,00	961.144,00	1.713.521,20
366 von sonst. öff.Sonderrechn.	0,00	0,00	0,00
368 von übrigen Bereichen	-	0,00	0,00
Summe Gruppe 36	56.927,00	961.144,00	1.713.521,20
37 Einnahmen aus Krediten und inneren Darlehen			
376 v.sonst.öffentl.Sonderrechn.	-	0,00	0,00
377 von Kreditinstituten (ein- schl. Sparkassen)	0,00	2.400.000,00	0,00
Summe Gruppe 37	0,00	2.400.000,00	0,00
39 übertr.-/Abschlussbuchungen	-	0,00	0,00
Summe Gruppe 39	-	0,00	0,00
Summe Hauptgruppe 3	5.556.482,00	6.245.763,00	16.407.656,91
Gesamteinnahmen	7.036.185,00	7.694.932,00	18.146.293,47

Gesamtplan 2022 - Modell 1 aus den rechtskräftigen Vorjahreswerten kopiert 3. Gruppierungsübersicht			Beträge in EUR
Gruppierung Nr. Bezeichnung	Ansatz 2022	Ansatz 2021	Ergebnis 2020
A U S G A B E N			
Ausgaben Verwaltungshaushalt			
4 Personalausgaben			
41 Dienstbezüge und dgl.			
414 Entgelte tarifl. Beschäftigte	36.753,00	36.362,00	22.637,95
416 Beschäftigungsentgelte u.dgl	3.000,00	3.000,00	3.000,00
Summe Gruppe 41	39.753,00	39.362,00	25.637,95
43 Beitr. zu Versorgungskassen			
434 Beiträge Versorgungskassen Tariflich Beschäftigte	1.764,00	1.746,00	1.079,40
Summe Gruppe 43	1.764,00	1.746,00	1.079,40
44 Beiträge zur gesetzlichen Sozialversicherung			
444 Beiträge Sozialversicherung Tariflich Beschäftigte	7.312,00	6.742,00	4.523,81
Summe Gruppe 44	7.312,00	6.742,00	4.523,81
Summe Hauptgruppe 4	48.829,00	47.850,00	31.241,16
5 Sächlicher Verwaltungs- und Betriebsaufwand			
50 Unterhalt der Grundstücke und baulichen Anlagen			
500 Gebäude- und Grundstücksunterhalt	100.000,00	130.000,00	23.815,49-
Summe Gruppe 50	100.000,00	130.000,00	23.815,49-
52 Geräte, Ausstattungs- und Ausrüstungsgegenstände u.ä.			
529 Sonstige Verwaltungs- und Zweckausstattung	0,00	0,00	0,00
Summe Gruppe 52	0,00	0,00	0,00
53 Mieten und Pachten			
530 Mieten und Pachten	0,00	0,00	0,00
536 Erbbauzinsen, Erbpachtzinsen	0,00	0,00	0,00
Summe Gruppe 53	0,00	0,00	0,00
54 Bewirtschaftung der Grundstücke, baul. Anlagen usw.			
540 Bewirtschaftung der Grundstücke und Gebäude	0,00	0,00	0,00
541 Haus- und Grundstückslasten	33.900,00	33.900,00	43.585,96

Gesamtplan 2022 - Modell 1 aus den rechtskräftigen Vorjahreswerten kopiert				Beträge in EUR
3. Gruppierungsübersicht				
Gruppierung Nr. Bezeichnung	Ansatz 2022	Ansatz 2021	Ergebnis 2020	
542 Heizungskosten	32.000,00	29.000,00	23.503,23	
543 Reinigungskosten	5.000,00	5.000,00	2.830,89	
544 Energiekosten	9.000,00	10.000,00	8.160,52	
545 Wasserversorgung, Entwässerung	11.900,00	12.900,00	9.325,36	
546 Versicherung von Gebäuden und Grundstücken	7.500,00	8.030,00	3.738,72	
549 Sonst. Bewirtschaftung der Grundstücke und Gebäude	3.600,00	3.600,00	3.600,00	
Summe Gruppe 54	102.900,00	102.430,00	94.744,68	
Summe Hauptgruppe 5	202.900,00	232.430,00	70.929,19	
6 Sächlicher Verwaltungs- und Betriebsaufwand				
63 weitere Verwaltungs- und Betriebsausgaben				
632 Versch. Betriebsaufwand	0,00	10.919,00	0,00	
636 Dienstleistg. durch Dritte	12.400,00	17.260,00	16.965,36	
Summe Gruppe 63	12.400,00	28.179,00	16.965,36	
64 Steuern, Versicherungen Schadensfälle				
640 Steuern, Versicherungen	0,00	230,00	232,23	
Summe Gruppe 64	0,00	230,00	232,23	
65 Geschäftsausgaben				
655 Sachverständigenkosten, Gerichtskosten u. ä.	55.000,00	32.400,00	74.758,09	
658 Sonstige Geschäftsausgaben	21.500,00	3.220,00	7.219,76	
Summe Gruppe 65	76.500,00	35.620,00	81.977,85	
66 weitere allgemeine sächliche Ausgaben				
661 Mitgliedsbeiträge an Verbände, Vereine und dgl.	0,00	400,00	285,65	
662 Vermischte Ausgaben	0,00	0,00	0,00	
Summe Gruppe 66	0,00	400,00	285,65	
67 Erstattungen von Ausgaben des Verwaltungshaushalts				
672 an Gemeinden und Gemeindeverbände	90.800,00	106.800,00	88.810,36	
678 an übrige Bereiche	0,00	50.460,00	132.884,45	
679 Innere Verrechnungen	0,00	0,00	0,00	
Summe Gruppe 67	90.800,00	157.260,00	221.694,81	
68 kalkulatorische Kosten				


Gesamtplan 2022 - Modell 1 aus den rechtskräftigen Vorjahreswerten kopiert 3. Gruppierungsübersicht			Beträge in EUR
Gruppierung Nr. Bezeichnung	Ansatz 2022	Ansatz 2021	Ergebnis 2020
680 Abschreibungen auf Anschaffungs- u. Herstellungskosten	257.261,00	217.370,00	217.377,84
681 Abschreibungen auf zuwendungsfinanz. Invest.Aufwand	63.087,00	33.986,00	33.986,28
685 Verzinsg. des Anlagekapitals	292.851,00	375.903,00	485.824,20
Summe Gruppe 68	613.199,00	627.259,00	737.188,32
Summe Hauptgruppe 6	792.899,00	848.948,00	1.058.344,22
7 Zuweisungen und Zuschüsse			
71 Zuweisungen und sonst. Zuschüsse f. laufende Zwecke			
718 an übrige Bereiche	0,00	0,00	0,00
Summe Gruppe 71	0,00	0,00	0,00
Summe Hauptgruppe 7	0,00	0,00	0,00
8 Sonstige Finanzausgaben			
80 Zinsausgaben			
803 an Zweckverbände und dgl.	-	-	-
806 an sonstige öffentliche Sonderrechnungen	0,00	0,00	0,00
807 an Kreditinstitute (einschl. Sparkassen)	45.241,00	36.454,00	39.224,58
808 an übrige Bereiche	0,00	0,00	0,00
Summe Gruppe 80	45.241,00	36.454,00	39.224,58
86 Zuführung zum VermHH			
860 Zuf. zum VmH (ohne SoRückl.)	376.846,00	272.577,00	459.388,80
861 für SoRückl. für Abschreib. auf zuwend.finanz. Vermögen	-	-	-
869 Zuführung zum VermHH für Sonderrücklagen	11.870,00	10.910,00	79.508,61
Summe Gruppe 86	388.716,00	283.487,00	538.897,41
89 übertr.u. Abschlussbuchungen	-	0,00	0,00
Summe Gruppe 89	-	0,00	0,00
Summe Hauptgruppe 8	433.957,00	319.941,00	578.121,99
Summe der Ausgaben des Verwaltungshaushalts	1.479.703,00	1.449.169,00	1.738.636,56
9 Ausgaben Vermögenshaushalt			
90 Zuführung zum VerwHH			

Gesamtplan 2022 - Modell 1 aus den rechtskräftigen Vorjahreswerten kopiert 3. Gruppierungsübersicht			Beträge in EUR
Gruppierung Nr. Bezeichnung	Ansatz 2022	Ansatz 2021	Ergebnis 2020
900 Zuführung zum VerwHH (ohne Sonderrücklagen)	-	0,00	0,00
909 Zuführung zum VerwHH aus Sonderrücklagen	2.110,00	1.795,00	1.788,90
Summe Gruppe 90	2.110,00	1.795,00	1.788,90
91 Zuführung an Rücklagen			
910 Zuführung an Rücklagen (ohne Sonderrücklagen)	0,00	12.800,00	13.590.060,40
919 Zuführung an Sonderrücklagen	11.870,00	10.910,00	79.508,61
Summe Gruppe 91	11.870,00	23.710,00	13.669.569,01
92 Gewährung von Darlehen	-	-	-
Summe Gruppe 92	-	-	-
93 Vermögenserwerb			
932 Erwerb von Grundstücken	50.000,00	100.000,00	109.120,00
933 Leasing u. Leibrentenzahlun- gen i.Z. mit Grunderwerben, Tilgung v. Kaufpreisschulden	-	-	-
934 Erwerb v. beweglichen Sachen des Anlagevermögens - Ersatzbeschaffungen -	-	-	-
935 Erwerb v. beweglichen Sachen des Anlagevermögens	-	0,00	0,00
Summe Gruppe 93	50.000,00	100.000,00	109.120,00
94 Baumaßnahmen-Hochbau			
940 Hochbaumaßnahmen	3.100.000,00	3.540.000,00	116.791,02-
941 Abbruchs-, Aufschl.Kosten	-	-	-
945 Erweiterungs-,Um- u.Ausbaute	-	-	-
948 Künstlerische Ausgestaltung	-	0,00	0,00
949 Baunebenkosten: Hochbau	-	-	-
Summe Gruppe 94	3.100.000,00	3.540.000,00	116.791,02-
95 Baumaßnahmen-Tiefbau			
950 Tiefbaumaßnahmen	-	0,00	0,00
Summe Gruppe 95	-	0,00	0,00
97 Tilgung von Krediten, Rück- zahlung v. inneren Darlehen			
976 an sonst. öff. Sonderrechng.	-	0,00	0,00
977 an Kreditinstitute (einschl. Sparkassen)	642.502,00	180.258,00	179.627,42
Summe Gruppe 97	642.502,00	180.258,00	179.627,42
98 Zuweisungen und Zuschüsse für Investitionen			

Gesamtplan 2022 - Modell 1 aus den rechtskräftigen Vorjahreswerten kopiert 3. Gruppierungsübersicht			Beträge in EUR
Gruppierung Nr. Bezeichnung	Ansatz 2022	Ansatz 2021	Ergebnis 2020
988 an übrige Bereiche	1.750.000,00	2.400.000,00	2.564.342,60
Summe Gruppe 98	1.750.000,00	2.400.000,00	2.564.342,60
99 Sonstige Ausgaben des VermHH	-	0,00	0,00
Summe Gruppe 99	-	0,00	0,00
Summe Hauptgruppe 9	5.556.482,00	6.245.763,00	16.407.656,91
Gesamtausgaben	7.035.067,00	7.694.932,00	18.146.293,47







# **BDL - Beurteilung dauernde Leistungsfähigkeit**

**HI. Geistspitalstiftung**

**2022**

Gesamtplan 2022 - Modell 1 aus den rechtskräftigen Vorjahreswerten kopiert						Beträge in EUR
4. Übersicht zur Beurteilung der dauernden Leistungsfähigkeit						(Tausend)
	Rech.erg. 2020	Ansatz 2021	Ansatz 2022	2023	FPL-Werte 2024	2025
1. Zuführung zum Vermögenshaushalt (Gr. 86)	539	283	389	460	463	489
abzüglich						
1.1 Zuführung zum Vermögenshaushalt - Sonderrücklagen	80	11	12	12	12	13
1.2 Bedarfszuweisungen (Ugr. 051)	-	-	-	-	-	-
1.3 Zuführung vom Vermögenshaushalt (Haushaltsstelle 91.280)	0	0	-	-	-	-
1.4 Ordentliche Tilgung von Krediten zuzüglich	180	180	643	979	986	183
1.5 Rückflüsse von Darlehen (Gr. 32)	-	-	-	-	-	-
1.6 Investitionspauschalen nach Art. 12 FAG (Haushaltsstelle 90.361)	-	-	-	-	-	-
1.7 Jährliche pauschale, zweckgebundene Zuweisungen aus der Feuerschutzsteuer Nach Art. 3 BayFwg	-	-	-	-	-	-
2 Bereinigtes Ergebnis	279	92	266-	531-	535-	293
Ergänzende Angaben zum Verwaltungshaushalt						
3. Einmalige Einnahmen	-	-	-	-	-	-
4. Einmalige Ausgaben	-	-	-	-	-	-
Nachrichtliche Angaben						
5. Ausgaben für den Erwerb von beweglichen Sachen des Anlagevermögens (934, 935)	0	0	-	-	-	-
6. Ausgaben für Baumaßnahmen an Straßen (Nr. 2.42 AllgZVKommGrPl; Gr. 94-96)	-	-	-	-	-	-
7. Außerordentliche Tilgung von Krediten	0	0	-	-	-	-
8. Renten (Leibrenten) für die Abtretung von Grundstücken (9330, 9334)	-	-	-	-	-	-
9. Leasingraten (Gr. 930, 9335)	-	-	-	-	-	-
10. Kalkulatorische Abschreibungen kosten- rechnender Einrichtungen (Ugr. 680)	217	217	257	297	297	297





**EPL - Einzelplan**  
**HI. Geistspitalstiftung**  
**2022**

Abkürzung	Bedeutung
Budg.	Budget
ED	Einseitige Deckung
einm.	einmalige Einnahmen/Ausgaben
FL	Freiwillige Leistung
GD	Gegenseitige Deckung
KE	Kostenrechnende Einrichtung
Maßn.	Maßnahme
Prod.	Produkt
SN	Sammelnachweis
SNGeg	Sammelnachweis mit gegenseitiger Deckung
übtr.	übertragbarer Ansatz
uD-Me	Unechte Deckung, Mehreinnahmen
uD-MeMi	Unechte Deckung, Mehr- und Mindereinnahmen
uD-Mi	Unechte Deckung, Mindereinnahmen
ZoD-Me	Zweckbindung ohne unechte Deckung, Mehreinnahmen
ZoD-MeMi	Zweckbindung ohne unechte Deckung, Mehr- und Mindereinnahmen
ZoD-Mi	Zweckbindung ohne unechte Deckung, Mindereinnahmen
ZuD-Me	Zweckbindung mit unechter Deckung, Mehreinnahmen
ZuD-Me	Unechte mit echter, gegens. Deckung, Mehreinnahmen
ZuD-MeMi	Zweckbindung mit unechter Deckung, Mehr- und Mindereinnahmen
ZuD-MeMi	Unechte mit echter gegens. Deckung, Mehr/Mindereinn.
ZuD-Mi	Zweckbindung mit unechter Deckung, Mindereinnahmen
ZuD-Mi	Unechte mit echter, gegens. Deckung, Mindereinnahmen
ZueD-Me	Zweckb.: unechte und echte, gegens. Deckung, Mehreinn.
ZueDMeMi	Zweckb.: unechte und echte gegens. Deckung, Mehr/Mindereinn.
ZueD-Mi	Zweckb.: unechte und echte, gegens. Deckung, Mindereinn.
ZW	Zweckbindung



A. Verwaltungshaushalt

Einzelplan 0

Allgemeine Verwaltung

A. Verwaltungshaushalt 2022 - Modell 1 aus den rechtskräftigen Vorjahreswerten kopiert					Beträge in EUR
Einzelplan: 0 Allgemeine Verwaltung					
Unterabschnitt: 0331 Kassenverwaltung					
Gr	Bezeichnung/*Erläuterungen	Ansatz 2022	Ansatz 2021	Ergebnis 2020	Vermerke
E i n n a h m e n					
1010	Verwaltungskosten (KG,VwKostG)	100	100	-	
1040	Gerichtskosten und ähnliches	0	-	-	
1599	Vermischte Einnahmen	0	-	-	
2610	Säumniszuschläge, Stundungszinsen u.ä.	0	-	-	
2612	Steuerliche Neben- leistungen	0	-	-	
Einnahmen UA 0331		100	100	-	
A u s g a b e n					
6581	Bankgebühren u. ä.	20.000	1.500	2.670,53	übtr.
Ausgaben UA 0331		20.000	1.500	2.670,53	
Abgleich Unterabschnitt 0331					
Einnahmen		100	100	-	
Ausgaben		20.000	1.500	2.670,53	
Abgleich		19.900-	1.400-	2.670,53-	



A. Verwaltungshaushalt 2022 - Modell 1 aus den rechtskräftigen Vorjahreswerten kopiert		Beträge in EUR		
Abgleich der Abschnitte und des Einzelplanes				
Einzelplan: 0 Allgemeine Verwaltung				
		Ansatz 2022	Ansatz 2021	Ergebnis 2020
03	Einnahmen	100	100	-
	Ausgaben	20.000	1.500	2.670,53
	Abgleich	19.900-	1.400-	2.670,53-
0	Einnahmen	100	100	-
	Ausgaben	20.000	1.500	2.670,53
	Abgleich	19.900-	1.400-	2.670,53-



A. Verwaltungshaushalt

Einzelplan 4

Soziale Sicherung

A. Verwaltungshaushalt 2022 - Modell 1 aus den rechtskräftigen Vorjahreswerten kopiert					Beträge in EUR
Einzelplan: 4 Soziale Sicherung					
Unterabschnitt: 4314 Soziale Einrichtung für Ältere Rentenkasse					
Gr	Bezeichnung/*Erläuterungen	Ansatz 2022	Ansatz 2021	Ergebnis 2020	Vermerke
<b>E i n n a h m e n</b>					
1198	Umsatzsteuer aus steuerpflichtigen Entgelten	0	-	-	
1400	Mieten und Pachten	0	-	-	
1410	Mieten aus Gebäuden und Grundstücken	313.000	332.500	336.341,28	
1411	Mieten aus Wohnungen und ähnl.	0	-	17.065,23	
1417	Mieten aus Grundflächen	2.400	2.400	2.400,00	
1430	Ersätze für Nebenleistungen im Rahmen von Miet- und Pachtverträgen	49.000	50.700	17.618,28	
1432	Heizungskostenrückerträge	2.200	2.200	2.144,44	
1451	Pachten	12.970	12.970	11.978,02	
1459	Sonstige Pachten	0	-	100,00	
1460	Erbbauszinsen, Erbpachtzinsen	181.700	181.700	181.883,39	
1522	Ersätze für Heizungskosten	27.500	29.100	17.266,50	
1550	Versicherungen, Schadensfälle und dgl.	0	-	-	
1599	Vermischte Einnahmen	0	-	-	
1651	Erstattungen von Eigenbetrieben	0	-	-	
1680	Erstattungen durch übrige Bereiche	0	-	292.441,97	
1785	Spenden, Schenkungen und Erbschaften für lfd. Zwecke von übrigen Bereichen	0	-	-	
	<b>Einnahmen UA 4314</b>	<b>588.770</b>	<b>611.570</b>	<b>879.239,11</b>	
<b>A u s g a b e n</b>					
4169	Beschäftigungsentgelte und dgl -sonstiges Personal-	0	-	-	GD=1
5000	Gebäude- und Grundstücksunterhalt *sh. Erl. nach diesem Einzelplan	70.000	100.000	8.866,53	GD=5,übtr.
5290	Sonstige Verwaltungs- und Zweckausstattung	0	-	-	übtr.
5360	Erbbauszinsen, Erbpachtzinsen	0	-	-	übtr.
5400	Bewirtschaftung der Grundstücke und Gebäude	0	-	-	GD=4,übtr.
5410	Haus-, Grundstückslasten	27.000	27.000	37.279,77	GD=4,übtr.
5420	Heizungskosten	23.000	20.000	15.827,54	GD=4,übtr.
5433	Vergütung an Reinigungsunternehmen	5.000	5.000	2.830,89	GD=4,übtr.
5440	Strom, Gas u.ä	8.000	9.000	7.451,17	GD=4,übtr.

A. Verwaltungshaushalt 2022 - Modell 1 aus den rechtskräftigen Vorjahreswerten kopiert					Beträge in EUR
Einzelplan: 4 Soziale Sicherung					
Unterabschnitt: 4314 Soziale Einrichtung für Ältere Rentenkasse					
Gr	Bezeichnung/*Erläuterungen	Ansatz 2022	Ansatz 2021	Ergebnis 2020	Vermerke
5450	Wasserversorgung, Entwässerung	8.000	9.000	5.717,61	GD=4,übtr.
5460	Versicherung von Gebäuden und Grundstücken	7.000	7.500	3.251,19	GD=4,übtr.
5490	Sonstige Bewirtschaftung der Grundstücke und Gebäude	3.600	3.600	3.600,00	GD=4,übtr.
6360	Dienstleistungen durch Dritte	10.500	10.000	9.521,61	übtr.
6400	Steuern, Versicherungen, Leistungen bei nicht- versicherten Schäden	0	-	-	übtr.
6550	Sachverständigenkosten, Gerichtskosten u.ä.	3.000	3.000	19.383,24	übtr.
6555	Planungskosten, Bebauungspläne u.ä., soweit nicht Gr. 94 ff	0	-	-	übtr.
6559	Sachverständigenkosten, Gerichtskosten u.ä.	49.500	26.500	55.000,00	GD=4,übtr.
6581	Bankgebühren u. ä.	0	-	-	GD=6,übtr.
6589	Sonstige Geschäftsausgaben	1.500	1.500	4.549,23	GD=6,übtr.
6620	Vermischte Ausgaben	0	-	-	
6729	Sonstige Erstattungen an Gemeinden und Gemeindeverbände	75.000	90.000	73.707,83	übtr.
6780	Erstattungen an die übrigen Bereiche *sh. Erl. nach diesem Einzelplan	0	-	-	übtr.
6781	Erstattungen an die übrigen Bereiche *sh. Erl. nach diesem Einzelplan	0	50.460	132.884,45	
6790	Innere Verrechnungen	0	-	-	ZueD-Me=600
6800	Abschreibungen *sh. Erl. nach diesem Einzelplan	210.348	209.958	209.965,80	
6811	Abschreibungen aus zuwendungs- finanziertem Vermögen -a-	33.987	33.986	33.986,28	
6850	Verzinsung des Anlagekapitals *sh. Erl. nach diesem Einzelplan	267.455	344.174	467.488,32	
6851	Verzinsung des Anlagekapitals aus zuwendungsfinanziertem Vermögen -a-	10.110	29.772	15.791,40	
Ausgaben UA 4314		813.000	980.450	1.107.102,86	
Abgleich Unterabschnitt 4314					
Einnahmen		588.770	611.570	879.239,11	
Ausgaben		813.000	980.450	1.107.102,86	
Abgleich		224.230-	368.880-	227.863,75-	

A. Verwaltungshaushalt 2022 - Modell 1 aus den rechtskräftigen Vorjahreswerten kopiert					Beträge in EUR
Einzelplan: 4 Soziale Sicherung					
Unterabschnitt: 4630 EU-Projekt - home and care -					
Gr	Bezeichnung/*Erläuterungen	Ansatz 2022	Ansatz 2021	Ergebnis 2020	Vermerke
E i n n a h m e n					
1410	Mieten aus Gebäuden und Grundstücken *sh. Erl. nach diesem Einzelplan	88.000	-	-	
1720	Zuweisungen und Zuschüsse für lfd. Zwecke *sh. Erl. nach diesem Einzelplan	61.484	66.970	-	
2700	Abschreibungen auf Anschaffungs- und Herstellungskosten *sh. Erl. nach diesem Einzelplan	39.500	-	-	
2711	Abschreibungen auf zuwendungsfinanziertes Vermögen -a-	29.100	-	-	
2750	Verzinsung des Anlagekapitals *sh. Erl. nach diesem Einzelplan	7.900	-	-	
2751	Verzinsung des Anlagekapitals auf zuwendungsfinanziertes Vermögen -a-	5.820	-	-	
Einnahmen UA 4630		231.804	66.970	-	
A u s g a b e n					
4140	Entgelte für tariflich Beschäftigte	36.753	36.362	22.637,95	GD=3
4340	Beiträge zu Versorgungskassen 'Tariflich Beschäftigte'	1.764	1.746	1.079,40	GD=3
4440	Beiträge zur gesetzlichen Sozialversicherung 'Tariflich Beschäftigte'	7.312	6.742	4.523,81	GD=3
5310	Mieten für Gebäude und Grundstücke	1.118	-	-	
6320	Verschiedener Betriebsaufwand	0	10.919	-	GD=7
6550	Sachverständigenkosten, Gerichtskosten u.ä.	0	-	-	GD=7
6800	Abschreibungen *sh. Erl. nach diesem Einzelplan	39.500	-	-	
6811	Abschreibungen aus zuwendungsfinanziertem Vermögen -a-	29.100	-	-	
6850	Verzinsung des Anlagekapitals *sh. Erl. nach diesem Einzelplan	7.900	-	-	
6851	Verzinsung des Anlagekapitals aus zuwendungsfinanziertem Vermögen -a-	5.820	-	-	
Ausgaben UA 4630		129.267	55.769	28.241,16	
Abgleich Unterabschnitt 4630					
Einnahmen		231.804	66.970	-	
Ausgaben		129.267	55.769	28.241,16	
Abgleich		102.537	11.201	28.241,16-	

A. Verwaltungshaushalt 2022 - Modell 1 aus den rechtskräftigen Vorjahreswerten kopiert			Beträge in EUR
Erläuterungen			
Einzelplan:		Soziale Sicherung	
4314	.5000	Ansatz 2022: 70.000 siehe Erläuterungen im Anhang	
4314	.6780	Ansatz 2022: 0 siehe Erläuterungen im Anhang	
4314	.6781	Ansatz 2022: 0 siehe Erläuterungen im Anhang	
4314	.6800	Ansatz 2022: 210.348 siehe Erläuterungen im Anhang	
4314	.6850	Ansatz 2022: 267.455 siehe Erläuterungen im Anhang	
4630	.1410	Ansatz 2022: 88.000 im Anhang	
4630	.1720	Ansatz 2022: 61.484 im Anhang	
4630	.2700	Ansatz 2022: 39.500 siehe Erläuterungen im Anhang	
4630	.2750	Ansatz 2022: 7.900 siehe Erläuterungen im Anhang	
4630	.6800	Ansatz 2022: 39.500 siehe Erläuterungen im Anhang	
4630	.6850	Ansatz 2022: 7.900 siehe Erläuterungen im Anhang	

A. Verwaltungshaushalt 2022 - Modell 1 aus den rechtskräftigen Vorjahreswerten kopiert		Beträge in EUR		
Abgleich der Abschnitte und des Einzelplanes				
Einzelplan: 4 Soziale Sicherung				
		Ansatz 2022	Ansatz 2021	Ergebnis 2020
43	Einnahmen	588.770	611.570	879.239,11
	Ausgaben	813.000	980.450	1.107.102,86
	Abgleich	224.230-	368.880-	227.863,75-
46	Einnahmen	231.804	66.970	-
	Ausgaben	129.267	55.769	28.241,16
	Abgleich	102.537	11.201	28.241,16-
4	Einnahmen	820.574	678.540	879.239,11
	Ausgaben	942.267	1.036.219	1.135.344,02
	Abgleich	121.693-	357.679-	256.104,91-



A. Verwaltungshaushalt

Einzelplan 8

Wirtschaftl. Unternehmen  
Grund- u. Sondervermögen

A. Verwaltungshaushalt 2022 - Modell 1 aus den rechtskräftigen Vorjahreswerten kopiert					Beträge in EUR
Einzelplan: 8 Wirtschaftl. Unternehmen Grund- u. Sondervermögen					
Unterabschnitt: 8500 Landwirtschaftl. Unternehmen Gartenbaubetrieb Mühlhof					
Gr	Bezeichnung/*Erläuterungen	Ansatz 2022	Ansatz 2021	Ergebnis 2020	Vermerke
<b>E i n n a h m e n</b>					
1312	Verkauf von eigenen landwirtschaftlichen Erzeugnissen *sh. Erl. nach diesem Einzelplan	0	5.000	8.782,56	
1450	Pachten	4.700	-	-	
1599	Vermischte Einnahmen	0	-	-	
1710	Zuweisungen und Zuschüsse für lfd. Zwecke *sh. Erl. nach diesem Einzelplan	4.200	4.200	4.076,83	
Einnahmen UA 8500		8.900	9.200	12.859,39	
<b>A u s g a b e n</b>					
6360	Dienstleistungen durch Dritte	0	5.500	5.787,77	GD=2,übtr.
6400	Steuern, Versicherungen, Leistungen bei nicht-versicherten Schäden	0	230	232,23	GD=2,übtr.
6550	Sachverständigenkosten, Gerichtskosten u.ä.	0	400	374,85	GD=2,übtr.
6589	Sonstige Geschäftsausgaben	0	220	-	GD=2,übtr.
6610	Mitgliedsbeiträge an Verbände, Vereine und dgl.	0	400	285,65	GD=2,übtr.
Ausgaben UA 8500		0	6.750	6.680,50	
<b>Abgleich Unterabschnitt 8500</b>					
Einnahmen		8.900	9.200	12.859,39	
Ausgaben		0	6.750	6.680,50	
Abgleich		8.900	2.450	6.178,89	

A. Verwaltungshaushalt 2022 - Modell 1 aus den rechtskräftigen Vorjahreswerten kopiert					Beträge in EUR
Einzelplan: 8 Wirtschaftl.Unternehmen Grund- u.Sondervermögen					
Unterabschnitt: 8900 Stiftungen					
Gr	Bezeichnung/*Erläuterungen	Ansatz 2022	Ansatz 2021	Ergebnis 2020	Vermerke
	E i n n a h m e n				
2030	Zinsen von Zweckverbänden und dgl.	0	-	-	
	Einnahmen UA 8900	0	-	-	
	A u s g a b e n				
	kein Konto vorhanden				
	Abgleich Unterabschnitt 8900				
	Einnahmen	0	-	-	
	Ausgaben	-	-	-	
	Abgleich	0	-	-	

A. Verwaltungshaushalt 2022 - Modell 1 aus den rechtskräftigen Vorjahreswerten kopiert					Beträge in EUR
Einzelplan: 8		Wirtschaftl. Unternehmen Grund- u. Sondervermögen			
Unterabschnitt: 8908		Elisabeth-Neumaier-Stiftung			
Gr	Bezeichnung/*Erläuterungen	Ansatz 2022	Ansatz 2021	Ergebnis 2020	Vermerke
<b>E i n n a h m e n</b>					
1410	Mieten aus Gebäuden und Grundstücken	57.480	57.480	57.774,52	
1411	Mieten aus Wohnungen und ähnl.	0	-	12.864,99	
1417	Mieten aus Grundflächen	3.960	3.960	3.900,00	
1430	Ersätze für Nebenleistungen im Rahmen von Miet- und Pachtverträgen	12.120	12.120	120,00	
1522	Ersätze für Heizungskosten	10.560	10.560	8.538,20	
1690	Innere Verrechnungen	0	-	-	ZueD-Me=600
2071	Zinsen von privaten Unternehmen und Kreditinstituten (einschl. Sparkassen) -a-	0	-	-	
2700	Abschreibungen auf Anschaffungs- und Herstellungskosten *sh. Erl. nach diesem Einzelplan	7.413	7.412	7.412,04	
2711	Abschreibungen auf zuwendungsfinanziertes Vermögen -a-	0	-	-	
2750	Verzinsung des Anlagekapitals *sh. Erl. nach diesem Einzelplan	1.566	1.957	2.544,48	
2751	Verzinsung des Anlagekapitals auf zuwendungsfinanziertes Vermögen -a-	0	-	-	
2890	Zuführung v. Vermögenshaushalt aus Sonderrücklagen	0	-	-	uD-Me=2
Einnahmen UA 8908		93.099	93.489	93.154,23	
<b>A u s g a b e n</b>					
4169	Beschäftigungsentgelte und dgl -sonstiges Personal-	3.000	3.000	3.000,00	GD=1
5000	Gebäude- und Grundstücksunterhalt *sh. Erl. nach diesem Einzelplan	30.000	30.000	32.682,02	GD=5, übtr.
5300	Mieten und Pachten	0	-	-	übtr.
5410	Haus-, Grundstückslasten	6.900	6.900	6.306,19	GD=4, übtr.
5420	Heizungskosten	9.000	9.000	7.675,69	GD=4, übtr.
5440	Strom, Gas u.ä	1.000	1.000	709,35	GD=4, übtr.
5450	Wasserversorgung, Entwässerung	3.900	3.900	3.607,75	GD=4, übtr.
5460	Versicherung von Gebäuden und Grundstücken	500	530	487,53	GD=4, übtr.
5490	Sonstige Bewirtschaftung der Grundstücke und Gebäude	0	-	-	GD=4, übtr.
6360	Dienstleistungen durch Dritte	950	880	827,99	
6550	Sachverständigenkosten, Gerichtskosten u.ä.	2.500	2.500	-	GD=4, übtr.
6620	Vermischte Ausgaben	0	-	-	

A. Verwaltungshaushalt 2022 - Modell 1 aus den rechtskräftigen Vorjahreswerten kopiert					Beträge in EUR
Einzelplan: 8		Wirtschaftl. Unternehmen Grund- u. Sondervermögen			
Unterabschnitt: 8908		Elisabeth-Neumaier-Stiftung			
Gr	Bezeichnung/*Erläuterungen	Ansatz 2022	Ansatz 2021	Ergebnis 2020	Vermerke
6729	Sonstige Erstattungen an Gemeinden und Gemeindeverbände	14.500	15.500	14.141,62	übtr.
6800	Abschreibungen *sh. Erl. nach diesem Einzelplan	7.413	7.412	7.412,04	
6811	Abschreibungen aus zuwendungsfinanziertem Vermögen -a-	0	-	-	
6850	Verzinsung des Anlagekapitals *sh. Erl. nach diesem Einzelplan	1.566	1.957	2.544,48	
6851	Verzinsung des Anlagekapitals aus zuwendungsfinanziertem Vermögen -a-	0	-	-	
7180	zuschüsse für lfd. Zwecke an die übrigen Bereiche	0	-	-	uD-Me=2,übtr.
8690	Zuführung z. Vermögenshaushalt für Sonderrücklagen *sh. Erl. nach diesem Einzelplan	11.870	10.910	79.123,61	
	Ausgaben UA 8908	93.099	93.489	93.154,23	
	Abgleich Unterabschnitt 8908				
	Einnahmen	93.099	93.489	93.154,23	
	Ausgaben	93.099	93.489	93.154,23	
	Abgleich	0	0	0,00	

A. Verwaltungshaushalt 2022 - Modell 1 aus den rechtskräftigen Vorjahreswerten kopiert					Beträge in EUR
Einzelplan: 8		Wirtschaftl. Unternehmen Grund- u. Sondervermögen			
Unterabschnitt: 8909		Grassinger u. ThallmayrStiftung			
Gr	Bezeichnung/*Erläuterungen	Ansatz 2022	Ansatz 2021	Ergebnis 2020	Vermerke
E i n n a h m e n					
2071	Zinsen von privaten Unternehmen und Kreditinstituten (einschl. Sparkassen) -a-	140	385	385,00	
2890	Zuführung v. Vermögenshaushalt aus Sonderrücklagen *sh. Erl. nach diesem Einzelplan	2.110	1.795	1.788,90	uD-Me=3
Einnahmen UA 8909		2.250	2.180	2.173,90	
A u s g a b e n					
6360	Dienstleistungen durch Dritte	950	880	827,99	
6729	Sonstige Erstattungen an Gemeinden und Gemeindeverbände	1.300	1.300	960,91	übtr.
7180	Zuschüsse für lfd. Zwecke an die übrigen Bereiche	0	-	-	uD-Me=3,übtr.
8690	Zuführung z. Vermögenshaushalt für Sonderrücklagen	0	-	385,00	
Ausgaben UA 8909		2.250	2.180	2.173,90	
Abgleich Unterabschnitt 8909					
Einnahmen		2.250	2.180	2.173,90	
Ausgaben		2.250	2.180	2.173,90	
Abgleich		0	0	0,00	

A. Verwaltungshaushalt 2022 - Modell 1 aus den rechtskräftigen Vorjahreswerten kopiert		Beträge in EUR	
Erläuterungen			
Einzelplan:	8	Wirtschaftl. Unternehmen Grund- u. Sondervermögen	
8500	.1312	Ansatz 2022:	0
		siehe Erläuterungen im Anhang	
8500	.1710	Ansatz 2022:	4.200
		siehe Erläuterungen im Anhang	
8908	.2700	Ansatz 2022:	7.413
		siehe Erläuterungen im Anhang	
8908	.2750	Ansatz 2022:	1.566
		siehe Erläuterungen im Anhang	
8908	.5000	Ansatz 2022:	30.000
		siehe Erläuterungen im Anhang	
8908	.6800	Ansatz 2022:	7.413
		siehe Erläuterungen im Anhang	
8908	.6850	Ansatz 2022:	1.566
		siehe Erläuterungen im Anhang	
8908	.8690	Ansatz 2022:	11.870
		siehe Erläuterungen im Anhang	
8909	.2890	Ansatz 2022:	2.110
		siehe Erläuterungen im Anhang	

A. Verwaltungshaushalt 2022 - Modell 1 aus den rechtskräftigen Vorjahreswerten kopiert		Beträge in EUR		
Abgleich der Abschnitte und des Einzelplanes				
Einzelplan: 8 Wirtschaftl.Unternehmen Grund- u.Sondervermögen				
		Ansatz 2022	Ansatz 2021	Ergebnis 2020
85	Einnahmen	8.900	9.200	12.859,39
	Ausgaben	0	6.750	6.680,50
	Abgleich	8.900	2.450	6.178,89
89	Einnahmen	95.349	95.669	95.328,13
	Ausgaben	95.349	95.669	95.328,13
	Abgleich	0	0	0,00
8	Einnahmen	104.249	104.869	108.187,52
	Ausgaben	95.349	102.419	102.008,63
	Abgleich	8.900	2.450	6.178,89



A. Verwaltungshaushalt

Einzelplan 9

Allgemeine Finanzwirtschaft

A. Verwaltungshaushalt 2022 - Modell 1 aus den rechtskräftigen Vorjahreswerten kopiert					Beträge in EUR
Einzelplan: 9 Allgemeine Finanzwirtschaft					
Unterabschnitt: 9101 Allgemeine Rücklage (einschließlich Zinserträge)					
Gr	Bezeichnung/*Erläuterungen	Ansatz 2022	Ansatz 2021	Ergebnis 2020	Vermerke
	E i n n a h m e n				
2071	Zinsen von privaten Unternehmen und Kreditinstituten (einschl. Sparkassen) -a-	8.880	12.800	13.118,84	
	Einnahmen UA 9101	8.880	12.800	13.118,84	
	A u s g a b e n				
	kein Konto vorhanden				
	Abgleich Unterabschnitt 9101				
	Einnahmen	8.880	12.800	13.118,84	
	Ausgaben	-	-	-	
	Abgleich	8.880	12.800	13.118,84	

A. Verwaltungshaushalt 2022 - Modell 1 aus den rechtskräftigen Vorjahreswerten kopiert					Beträge in EUR
Einzelplan: 9 Allgemeine Finanzwirtschaft					
Unterabschnitt: 9111 Sonderrücklage (einschl.Zinserträge, soweit nicht and.Aufgabenb.zuzuord.)					
Gr	Bezeichnung/*Erläuterungen	Ansatz 2022	Ansatz 2021	Ergebnis 2020	Vermerke
	<b>E i n n a h m e n</b>				
2071	Zinsen von privaten Unternehmen und Kreditinstituten (einschl. Sparkassen) -a-	0	-	-	
2890	Zuführung v. Vermögenshaushalt aus Sonderrücklagen	0	-	-	
	<b>Einnahmen UA 9111</b>	<b>0</b>	<b>-</b>	<b>-</b>	
	<b>A u s g a b e n</b>				
8690	Zuführung z. Vermögenshaushalt für Sonderrücklagen	0	-	-	
	<b>Ausgaben UA 9111</b>	<b>0</b>	<b>-</b>	<b>-</b>	
	<b>Abgleich Unterabschnitt 9111</b>				
	Einnahmen	0	-	-	
	Ausgaben	0	-	-	
	<b>Abgleich</b>	<b>0</b>	<b>-</b>	<b>-</b>	

A. Verwaltungshaushalt 2022 - Modell 1 aus den rechtskräftigen Vorjahreswerten kopiert					Beträge in EUR
Einzelplan: 9		Allgemeine Finanzwirtschaft			
Unterabschnitt: 9121		Kredite, innere Darl., Kreditbeschaff.-Kosten, Schuldendienst, Schuldendiensthilfe v. Dritten			
Gr	Bezeichnung/*Erläuterungen	Ansatz 2022	Ansatz 2021	Ergebnis 2020	Vermerke
	E i n n a h m e n				
	kein Konto vorhanden				
	A u s g a b e n				
8060	Zinsen an sonstige öffentl. Sonderrechnungen	0	-	-	übtr.
8070	Zinsen an Kreditinstitute (einschl. Sparkassen)	0	-	-	übtr.
8076	Zinsen an Kreditinstitute (einschl. Sparkassen) -f-	45.241	36.454	39.224,58	übtr.
	Ausgaben UA 9121	45.241	36.454	39.224,58	
	Abgleich Unterabschnitt 9121				
	Einnahmen	-	-	-	
	Ausgaben	45.241	36.454	39.224,58	
	Abgleich	45.241-	36.454-	39.224,58-	

A. Verwaltungshaushalt 2022 - Modell 1 aus den rechtskräftigen Vorjahreswerten kopiert					Beträge in EUR
Einzelplan: 9 Allgemeine Finanzwirtschaft					
Unterabschnitt: 9151 Kalkulatorische Einnahmen					
Gr	Bezeichnung/*Erläuterungen	Ansatz 2022	Ansatz 2021	Ergebnis 2020	Vermerke
E i n n a h m e n					
2700	Abschreibungen auf Anschaffungs- und Herstellungskosten *sh. Erl. nach diesem Einzelplan	210.348	209.958	209.965,80	
2711	Abschreibungen auf zuwendungsfinanziertes Vermögen -a-	33.987	33.986	33.986,28	
2750	Verzinsung des Anlagekapitals *sh. Erl. nach diesem Einzelplan	267.455	344.174	467.488,32	
2751	Verzinsung des Anlagekapitals auf zuwendungsfinanziertes Vermögen -a-	10.110	29.772	15.791,40	
Einnahmen UA 9151		521.900	617.890	727.231,80	
A u s g a b e n					
kein Konto vorhanden					
Abgleich Unterabschnitt 9151					
Einnahmen		521.900	617.890	727.231,80	
Ausgaben		-	-	-	
Abgleich		521.900	617.890	727.231,80	

A. Verwaltungshaushalt 2022 - Modell 1 aus den rechtskräftigen Vorjahreswerten kopiert					Beträge in EUR
Einzelplan: 9 Allgemeine Finanzwirtschaft					
Unterabschnitt: 9161 Zuführungen zwischen Verwaltungs- und Vermögenshaushalt					
Gr	Bezeichnung/*Erläuterungen	Ansatz 2022	Ansatz 2021	Ergebnis 2020	Vermerke
E i n n a h m e n					
2800	Zuführung v. Vermögenshaushalt (ohne Sonderrücklagen)	-	-	-	
2890	Zuführung v. Vermögenshaushalt aus Sonderrücklagen	0	-	-	
Einnahmen UA 9161		0	-	-	
A u s g a b e n					
8600	Zuführung z. Vermögenshaushalt (ohne Sonderrücklagen)	376.846	272.577	459.388,80	
8690	Zuführung z. Vermögenshaushalt für Sonderrücklagen	0	-	-	
Ausgaben UA 9161		376.846	272.577	459.388,80	
Abgleich Unterabschnitt 9161					
Einnahmen		0	-	-	
Ausgaben		376.846	272.577	459.388,80	
Abgleich		376.846-	272.577-	459.388,80-	

A. Verwaltungshaushalt 2022 - Modell 1 aus den rechtskräftigen Vorjahreswerten kopiert					Beträge in EUR
Einzelplan: 9 Allgemeine Finanzwirtschaft					
Unterabschnitt: 9181 Zinsen aus der Anlage des Kassenbestandes einschließlich Kontokorrentverkehr					
Gr	Bezeichnung/*Erläuterungen	Ansatz 2022	Ansatz 2021	Ergebnis 2020	Vermerke
<b>E i n n a h m e n</b>					
2020	Zinsen von Gemeinden und Gemeindeverbänden *sh. Erl. nach diesem Einzelplan	0	-	-	
2060	Zinsen von sonstigen öffentl. Sonderrechnungen	0	-	-	
2071	Zinsen von privaten Unterneh- men und Kreditinstituten (einschl. Sparkassen) -a-	24.000	34.970	10.859,29	
2080	Zinsen von übrigen Bereichen	0	-	-	übtr.
Einnahmen UA 9181		24.000	34.970	10.859,29	
<b>A u s g a b e n</b>					
8060	Zinsen an sonstige öffentl. Sonderrechnungen	-	-	-	übtr.
8070	Zinsen an Kreditinstitute (einschl. Sparkassen)	0	-	-	übtr.
8080	Zinsen an übrige Bereiche	0	-	-	übtr.
Ausgaben UA 9181		0	-	-	
Abgleich Unterabschnitt 9181					
Einnahmen		24.000	34.970	10.859,29	
Ausgaben		0	-	-	
Abgleich		24.000	34.970	10.859,29	

A. Verwaltungshaushalt 2022 - Modell 1 aus den rechtskräftigen Vorjahreswerten kopiert					Beträge in EUR
Einzelplan: 9		Allgemeine Finanzwirtschaft			
Unterabschnitt: 9200		Abwicklung der Vorjahre			
Gr	Bezeichnung/*Erläuterungen	Ansatz 2022	Ansatz 2021	Ergebnis 2020	Vermerke
	<b>E i n n a h m e n</b>				
2950	Abschlusstechnische Vorgänge (Ist-Überschuss des VerWHH)	-	-	-	
	Einnahmen UA 9200	0	-	-	
	<b>A u s g a b e n</b>				
8950	Abschlusstechnische Vorgänge (Ist-Fehlbetrag des VerWHH)	-	-	-	
	Ausgaben UA 9200	0	-	-	
	Abgleich Unterabschnitt 9200				
	Einnahmen	0	-	-	
	Ausgaben	0	-	-	
	Abgleich	0	-	-	



A. Verwaltungshaushalt 2022 - Modell 1 aus den rechtskräftigen Vorjahreswerten kopiert					Beträge in EUR
Einzelplan: 9		Allgemeine Finanzwirtschaft			
Unterabschnitt: 9699		Verrechnungstechnischer Abschnitt			
Gr	Bezeichnung/*Erläuterungen	Ansatz 2022	Ansatz 2021	Ergebnis 2020	Vermerke
	<b>E i n n a h m e n</b>				
2999	Verrechnung von Einnahmebuchg. im Verwaltungs-HH;die angeord. HH-stelle war nicht eröffnet	-	-	-	
	Einnahmen UA 9699	0	-	-	
	<b>A u s g a b e n</b>				
8999	Verrechnung von Ausgabebuchg. im Verwaltungs-HH;die angeord. HH-Stelle war nicht eröffnet	-	-	-	
	Ausgaben UA 9699	0	-	-	
	Abgleich Unterabschnitt 9699				
	Einnahmen	0	-	-	
	Ausgaben	0	-	-	
	Abgleich	0	-	-	

A. Verwaltungshaushalt 2022 - Modell 1 aus den rechtskräftigen Vorjahreswerten kopiert		Beträge in EUR	
Erläuterungen			
Einzelplan:		Allgemeine Finanzwirtschaft	
9151	.2700	Ansatz 2022:	210.348
		siehe Erläuterungen im Anhang	
9151	.2750	Ansatz 2022:	267.455
		siehe Erläuterungen im Anhang	
9181	.2020	Ansatz 2022:	0
		siehe Erläuterungen im Anhang	

A. Verwaltungshaushalt 2022 - Modell 1 aus den rechtskräftigen Vorjahreswerten kopiert		Beträge in EUR		
Abgleich der Abschnitte und des Einzelplanes				
Einzelplan: 9 Allgemeine Finanzwirtschaft				
		Ansatz 2022	Ansatz 2021	Ergebnis 2020
91	Einnahmen	554.780	665.660	751.209,93
	Ausgaben	422.087	309.031	498.613,38
	Abgleich	132.693	356.629	252.596,55
92	Einnahmen	0	-	-
	Ausgaben	0	-	-
	Abgleich	0	-	-
96	Einnahmen	0	-	-
	Ausgaben	0	-	-
	Abgleich	0	-	-
9	Einnahmen	554.780	665.660	751.209,93
	Ausgaben	422.087	309.031	498.613,38
	Abgleich	132.693	356.629	252.596,55



B. Vermögenshaushalt

Einzelplan 4

Soziale Sicherung

B. Vermögenshaushalt 2022 - Modell 1 aus den rechtskräftigen Vorjahreswerten kopiert					Beträge in EUR
Einzelplan: 4 Soziale Sicherung					
Unterabschnitt: 4314 Soziale Einrichtung für Ältere Rentenkasse					
Gr	Bezeichnung/*Erläuterungen	Ansatz 2022	Ansatz 2021	Ergebnis 2020	Vermerke
<b>E i n n a h m e n</b>					
3300	Einnahmen aus der Veräußerung von Beteiligungen, Rückflüsse von Kapitaleinlagen	-	-	-	
3390	Sonstige Einnahmen	310.000	350.000	303.449,40	
3400	Veräußerung von Grundstücken, baulichen Anlagen und grundstücksgleichen Rechten	0	-	13.850.000,00	
3406	Ersatzleistung bei Vermögensschäden an unbewegl. Sachen	-	-	-	
3450	verkauf von beweglichen Sachen	-	-	-	
3610	Investitionszuweisungen vom Land	-	-	-	
3660	Einnahmen des Vermögenshaushalts	0	-	-	
Einnahmen UA 4314		310.000	350.000	14.153.449,40	
<b>A u s g a b e n</b>					
9321	Erwerb unbebauter Grundstücke	50.000	100.000	-	GD=1002
9322	Erwerb von Grundstücken und baulichen Anlagen	0	-	-	
9328	Erschließungsbeiträge	0	-	-	GD=1002
9329	Sonstiger Grunderwerb - Ablöse	0	-	109.120,00	
9350	Erwerb von beweglichen Sachen des Anlagevermögens	-	-	-	
9401	Hochbaumaßnahme -a-	-	-	240.904,45-	
9402	Hochbaumaßnahme -b-	-	-	-	
9403	Hochbaumaßnahme -c-	-	-	-	
9404	Hochbaumaßnahmen	-	-	-	
9405	Hochbaumaßnahmen	-	-	-	
9406	Hochbaumaßnahmen *sh. Erl. nach diesem Einzelplan	-	-	240.000,00-	
9407	Hochbaumaßnahmen *sh. Erl. nach diesem Einzelplan	-	-	405,94-	
9408	Hochbaumaßnahmen	-	-	1.834,44	
9480	Künstlerische Ausgestaltung	-	-	-	
9500	Tiefbaumaßnahmen	-	-	-	
9881	Investitionszuschüsse an übrigen Bereich *sh. Erl. nach diesem Einzelplan	1.750.000	2.400.000	2.564.342,60	
9882	Investitionszuschüsse an übrige Bereiche *sh. Erl. nach diesem Einzelplan	-	-	-	
Ausgaben UA 4314		1.800.000	2.500.000	2.193.986,65	

B. Vermögenshaushalt 2022 - Modell 1 aus den rechtskräftigen Vorjahreswerten kopiert					Beträge in EUR
Einzelplan: 4 Soziale Sicherung					
Unterabschnitt: 4314 Soziale Einrichtung für Ältere Rentenkasse					
Gr	Bezeichnung/*Erläuterungen	Ansatz 2022	Ansatz 2021	Ergebnis 2020	Vermerke
	Abgleich Unterabschnitt 4314				
	Einnahmen	310.000	350.000	14.153.449,40	
	Ausgaben	1.800.000	2.500.000	2.193.986,65	
	Abgleich	1.490.000-	2.150.000-	11.959.462,75	

B. Vermögenshaushalt 2022 - Modell 1 aus den rechtskräftigen Vorjahreswerten kopiert					Beträge in EUR
Einzelplan: 4 Soziale Sicherung					
Unterabschnitt: 4630 EU-Projekt - home and care -					
Gr	Bezeichnung/*Erläuterungen	Ansatz 2022	Ansatz 2021	Ergebnis 2020	Vermerke
<b>E i n n a h m e n</b>					
3620	Einnahmen des Vermögenshaushalts *sh. Erl. nach diesem Einzelplan	56.927	961.144	1.713.521,20	ZuD-Me=1940
	Einnahmen UA 4630	56.927	961.144	1.713.521,20	
<b>A u s g a b e n</b>					
9401	Hochbaumaßnahme -a- *sh. Erl. nach diesem Einzelplan	3.100.000	3.540.000	360.000,00	ZuD-Me=1940
	Ausgaben UA 4630	3.100.000	3.540.000	360.000,00	
Abgleich Unterabschnitt 4630					
	Einnahmen	56.927	961.144	1.713.521,20	
	Ausgaben	3.100.000	3.540.000	360.000,00	
	Abgleich	3.043.073-	2.578.856-	1.353.521,20	



B. Vermögenshaushalt 2022 - Modell 1 aus den rechtskräftigen Vorjahreswerten kopiert			Beträge in EUR
Erläuterungen			
Einzelplan:		Soziale Sicherung	
4314	.9406	Ansatz 2022: siehe Erläuterungen im Anhang	-
4314	.9407	Ansatz 2022: siehe Erläuterungen im Anhang	-
4314	.9881	Ansatz 2022: siehe Erläuterungen im Anhang	1.750.000
4314	.9882	Ansatz 2022: siehe Erläuterungen im Anhang	-
4630	.3620	Ansatz 2022: im Anhang	56.927
4630	.9401	Ansatz 2022: im Anhang	3.100.000

B. Vermögenshaushalt 2022 - Modell 1 aus den rechtskräftigen Vorjahreswerten kopiert				Beträge in EUR
Abgleich der Abschnitte und des Einzelplanes				
Einzelplan: 4 Soziale Sicherung				
		Ansatz 2022	Ansatz 2021	Ergebnis 2020
43	Einnahmen	310.000	350.000	14.153.449,40
	Ausgaben	1.800.000	2.500.000	2.193.986,65
	Abgleich	1.490.000-	2.150.000-	11.959.462,75
46	Einnahmen	56.927	961.144	1.713.521,20
	Ausgaben	3.100.000	3.540.000	360.000,00
	Abgleich	3.043.073-	2.578.856-	1.353.521,20
4	Einnahmen	366.927	1.311.144	15.866.970,60
	Ausgaben	4.900.000	6.040.000	2.553.986,65
	Abgleich	4.533.073-	4.728.856-	13.312.983,95

B. Vermögenshaushalt

Einzelplan 8

Wirtschaftl. Unternehmen  
Grund- u. Sondervermögen

B. Vermögenshaushalt 2022 - Modell 1 aus den rechtskräftigen Vorjahreswerten kopiert					Beträge in EUR
Einzelplan: 8      Wirtschaftl. Unternehmen Grund- u. Sondervermögen					
Unterabschnitt: 8500      Landwirtschaftl. Unternehmen Gartenbaubetrieb Mühlhof					
Gr	Bezeichnung/*Erläuterungen	Ansatz 2022	Ansatz 2021	Ergebnis 2020	Vermerke
	E i n n a h m e n				
	kein Konto vorhanden				
	A u s g a b e n				
9403	Hochbaumaßnahme -c-	0	-	-	
9404	Hochbaumaßnahmen	0	-	2.684,93	
	Ausgaben UA 8500	0	-	2.684,93	
	Abgleich Unterabschnitt 8500				
	Einnahmen	-	-	-	
	Ausgaben	0	-	2.684,93	
	Abgleich	0	-	2.684,93-	

B. Vermögenshaushalt 2022 - Modell 1 aus den rechtskräftigen Vorjahreswerten kopiert					Beträge in EUR
Einzelplan: 8      Wirtschaftl. Unternehmen Grund- u. Sondervermögen					
Unterabschnitt: 8908      Elisabeth-Neumaier-Stiftung					
Gr	Bezeichnung/*Erläuterungen	Ansatz 2022	Ansatz 2021	Ergebnis 2020	Vermerke
<b>E i n n a h m e n</b>					
3090	Zuführung vom Verwaltungshaushalt für Sonderrücklagen *sh. Erl. nach diesem Einzelplan	11.870	10.910	79.123,61	
3190	Entnahme aus Sonderrücklagen *sh. Erl. nach diesem Einzelplan	0	-	-	
Einnahmen UA 8908		11.870	10.910	79.123,61	
<b>A u s g a b e n</b>					
9090	Zuführ. z. Verwaltungshaushalt aus Sonderrücklagen	0	-	-	
9190	Zuführung an Sonderrücklagen *sh. Erl. nach diesem Einzelplan	11.870	10.910	79.123,61	
9401	Hochbaumaßnahme -a-	-	-	-	
9881	Investitionszuschüsse an übrigen Bereich	0	-	-	
Ausgaben UA 8908		11.870	10.910	79.123,61	
<b>Abgleich Unterabschnitt 8908</b>					
Einnahmen		11.870	10.910	79.123,61	
Ausgaben		11.870	10.910	79.123,61	
Abgleich		0	0	0,00	

B. Vermögenshaushalt 2022 - Modell 1 aus den rechtskräftigen Vorjahreswerten kopiert					Beträge in EUR
Einzelplan: 8      Wirtschaftl. Unternehmen Grund- u. Sondervermögen					
Unterabschnitt: 8909      Grassinger u. ThallmayrStiftung					
Gr	Bezeichnung/*Erläuterungen	Ansatz 2022	Ansatz 2021	Ergebnis 2020	Vermerke
<b>E i n n a h m e n</b>					
3090	Zuführung vom Verwaltungshaushalt für Sonderrücklagen	0	-	385,00	
3190	Entnahme aus Sonderrücklagen *sh. Erl. nach diesem Einzelplan	2.110	1.795	1.788,90	
	<b>Einnahmen UA 8909</b>	<b>2.110</b>	<b>1.795</b>	<b>2.173,90</b>	
<b>A u s g a b e n</b>					
9090	Zuführ. z. Verwaltungshaushalt aus Sonderrücklagen *sh. Erl. nach diesem Einzelplan	2.110	1.795	1.788,90	
9190	Zuführung an Sonderrücklagen	0	-	385,00	
	<b>Ausgaben UA 8909</b>	<b>2.110</b>	<b>1.795</b>	<b>2.173,90</b>	
<b>Abgleich Unterabschnitt 8909</b>					
	<b>Einnahmen</b>	<b>2.110</b>	<b>1.795</b>	<b>2.173,90</b>	
	<b>Ausgaben</b>	<b>2.110</b>	<b>1.795</b>	<b>2.173,90</b>	
	<b>Abgleich</b>	<b>0</b>	<b>0</b>	<b>0,00</b>	

B. Vermögenshaushalt 2022 - Modell 1 aus den rechtskräftigen Vorjahreswerten kopiert		Beträge in EUR	
Erläuterungen			
Einzelplan:	8	Wirtschaftl. Unternehmen Grund- u. Sondervermögen	
8908	.3090	Ansatz 2022:	11.870
		siehe Erläuterungen im Anhang	
8908	.3190	Ansatz 2022:	0
		siehe Erläuterungen im Anhang	
8908	.9190	Ansatz 2022:	11.870
		siehe Erläuterungen im Anhang	
8909	.3190	Ansatz 2022:	2.110
		siehe Erläuterungen im Anhang	
8909	.9090	Ansatz 2022:	2.110
		siehe Erläuterungen im Anhang	

B. Vermögenshaushalt 2022 - Modell 1 aus den rechtskräftigen Vorjahreswerten kopiert Abgleich der Abschnitte und des Einzelplanes Einzelplan: 8 Wirtschaftl.Unternehmen Grund- u.Sondervermögen		Beträge in EUR		
		Ansatz 2022	Ansatz 2021	Ergebnis 2020
85	Einnahmen	-	-	-
	Ausgaben	0	-	2.684,93
	Abgleich	0	-	2.684,93-
89	Einnahmen	13.980	12.705	81.297,51
	Ausgaben	13.980	12.705	81.297,51
	Abgleich	0	0	0,00
8	Einnahmen	13.980	12.705	81.297,51
	Ausgaben	13.980	12.705	83.982,44
	Abgleich	0	0	2.684,93-



B. Vermögenshaushalt

Einzelplan 9

Allgemeine Finanzwirtschaft

B. Vermögenshaushalt 2022 - Modell 1 aus den rechtskräftigen Vorjahreswerten kopiert					Beträge in EUR
Einzelplan: 9 Allgemeine Finanzwirtschaft					
Unterabschnitt: 9101 Allgemeine Rücklage (einschließlich Zinserträge)					
Gr	Bezeichnung/*Erläuterungen	Ansatz 2022	Ansatz 2021	Ergebnis 2020	Vermerke
	<b>E i n n a h m e n</b>				
3100	Entnahme aus Rücklagen (ohne Sonderrücklagen)	4.798.729	2.249.337	-	
	Einnahmen UA 9101	4.798.729	2.249.337	-	
	<b>A u s g a b e n</b>				
9100	Zuführung an Rücklagen (ohne Sonderrücklagen)	0	12.800	13.590.060,40	
	Ausgaben UA 9101	0	12.800	13.590.060,40	
	<b>Abgleich Unterabschnitt 9101</b>				
	Einnahmen	4.798.729	2.249.337	-	
	Ausgaben	0	12.800	13.590.060,40	
	<b>Abgleich</b>	<b>4.798.729</b>	<b>2.236.537</b>	<b>13.590.060,40-</b>	

B. Vermögenshaushalt 2022 - Modell 1 aus den rechtskräftigen Vorjahreswerten kopiert					Beträge in EUR
Einzelplan: 9 Allgemeine Finanzwirtschaft					
Unterabschnitt: 9111 Sonderrücklage (einschl.Zinserträge, soweit nicht and.Aufgabenb.zuzuord.)					
Gr	Bezeichnung/*Erläuterungen	Ansatz 2022	Ansatz 2021	Ergebnis 2020	Vermerke
<b>E i n n a h m e n</b>					
3090	Zuführung vom Verwaltungshaushalt für Sonderrücklagen	-	-	-	
3190	Entnahme aus Sonderrücklagen	-	-	-	
3192	Entnahme aus Sonderrücklagen	-	-	-	
3682	Einnahmen des Vermögenshaushalts	-	-	-	ZoD-Me=4
	<b>Einnahmen UA 9111</b>	<b>0</b>	<b>-</b>	<b>-</b>	
<b>A u s g a b e n</b>					
9090	Zuführ. z. Verwaltungshaushalt aus Sonderrücklagen	-	-	-	
9190	Zuführung an Sonderrücklagen	0	-	-	
9192	Zuführung an Sonderrücklagen	-	-	-	ZoD-Me=4
	<b>Ausgaben UA 9111</b>	<b>0</b>	<b>-</b>	<b>-</b>	
<b>Abgleich Unterabschnitt 9111</b>					
	Einnahmen	0	-	-	
	Ausgaben	0	-	-	
	<b>Abgleich</b>	<b>0</b>	<b>-</b>	<b>-</b>	

B. Vermögenshaushalt 2022 - Modell 1 aus den rechtskräftigen Vorjahreswerten kopiert					Beträge in EUR
Einzelplan: 9		Allgemeine Finanzwirtschaft			
Unterabschnitt: 9121		Kredite, innere Darl., Kreditbeschaff.-Kosten, Schuldendienst, Schuldendiensthilfe v. Dritten			
Gr	Bezeichnung/*Erläuterungen	Ansatz 2022	Ansatz 2021	Ergebnis 2020	Vermerke
<b>E i n n a h m e n</b>					
3766	Kreditaufnahmen von sonstigen öffentlichen Sonderrechnungen	-	-	-	
3767	Kreditaufnahmen von sonstigen öffentlichen Sonderrechnungen - Umschuldung-	-	-	-	ZuD-Me=5
3770	Kreditaufnahmen von Kreditinstituten (einschl. Sparkassen)	-	-	-	
3776	Kreditaufnahmen von Kreditinstituten (einschl. Sparkassen)	0	2.400.000	-	ZuD-Me=5
3777	Kreditaufnahmen von Kreditinstituten (einschl. Sparkassen) - Umschuldung-	-	-	-	ZuD-Me=5
Einnahmen UA 9121		0	2.400.000	-	
<b>A u s g a b e n</b>					
9766	Ordentliche Tilgungsausgaben an sonstige öffentliche Sonderrechnungen	-	-	-	
9767	Außerord. Tilgungsausgaben und Umschuldung an sonstige öffentliche Sonderrechnungen	-	-	-	ZuD-Me=5
9770	Tilgungsausgaben an Kreditinstitute (einschl. Sparkassen)	-	-	-	
9776	Ordentliche Tilgungsausgaben an Kreditinstitute (einschl. Sparkassen)	642.502	180.258	179.627,42	ZuD-Me=5
9777	Außerordentliche Tilgungsausg. und Umschuldung an Kreditinstitute (einschl. Sparkassen)	-	-	-	ZuD-Me=5
Ausgaben UA 9121		642.502	180.258	179.627,42	
<b>Abgleich Unterabschnitt 9121</b>					
Einnahmen		0	2.400.000	-	
Ausgaben		642.502	180.258	179.627,42	
Abgleich		642.502-	2.219.742	179.627,42-	


B. Vermögenshaushalt 2022 - Modell 1 aus den rechtskräftigen Vorjahreswerten kopiert					Beträge in EUR
Einzelplan: 9		Allgemeine Finanzwirtschaft			
Unterabschnitt: 9161		Zuführungen zwischen Verwaltungs- und Vermögenshaushalt			
Gr	Bezeichnung/*Erläuterungen	Ansatz 2022	Ansatz 2021	Ergebnis 2020	Vermerke
<b>E i n n a h m e n</b>					
3000	Zuführung vom Verwaltungshaushalt (ohne Sonderrücklagen)	376.846	272.577	459.388,80	
3090	Zuführung vom Verwaltungshaushalt für Sonderrücklagen	-	-	-	
Einnahmen UA 9161		376.846	272.577	459.388,80	
<b>A u s g a b e n</b>					
9000	Zuführung zum Verwaltungshaushalt (ohne Sonderrücklagen)	-	-	-	
9090	Zuführ. z. Verwaltungshaushalt aus Sonderrücklagen	-	-	-	
Ausgaben UA 9161		0	-	-	
<b>Abgleich Unterabschnitt 9161</b>					
Einnahmen		376.846	272.577	459.388,80	
Ausgaben		0	-	-	
Abgleich		376.846	272.577	459.388,80	

B. Vermögenshaushalt 2022 - Modell 1 aus den rechtskräftigen Vorjahreswerten kopiert					Beträge in EUR
Einzelplan: 9		Allgemeine Finanzwirtschaft			
Unterabschnitt: 9200		Abwicklung der Vorjahre			
Gr	Bezeichnung/*Erläuterungen	Ansatz 2022	Ansatz 2021	Ergebnis 2020	Vermerke
	<b>E i n n a h m e n</b>				
3920	Durchbuchung Sollfehlbetrag	-	-	-	
3950	Abschlusstechnische Vorgänge (Ist-Überschuss des VermHH)	-	-	-	
	Einnahmen UA 9200	0	-	-	
	<b>A u s g a b e n</b>				
9950	Abschlusstechnische Vorgänge (Ist-Fehlbetrag des VermHH)	-	-	-	
	Ausgaben UA 9200	0	-	-	
	Abgleich Unterabschnitt 9200				
	Einnahmen	0	-	-	
	Ausgaben	0	-	-	
	Abgleich	0	-	-	

B. Vermögenshaushalt 2022 - Modell 1 aus den rechtskräftigen Vorjahreswerten kopiert					Beträge in EUR
Einzelplan: 9		Allgemeine Finanzwirtschaft			
Unterabschnitt: 9699		Verrechnungstechnischer Abschnitt			
Gr	Bezeichnung/*Erläuterungen	Ansatz 2022	Ansatz 2021	Ergebnis 2020	Vermerke
	<b>E i n n a h m e n</b>				
3999	Verrechnung von Einnahmebuchg. im Vermögens-HH; die angeord. HH-stelle war nicht eröffnet	-	-	-	
	Einnahmen UA 9699	0	-	-	
	<b>A u s g a b e n</b>				
9999	Verrechnung von Ausgabebuchg. im Vermögens-HH; die angeord. HH-stelle war nicht eröffnet	-	-	-	
	Ausgaben UA 9699	0	-	-	
	Abgleich Unterabschnitt 9699				
	Einnahmen	0	-	-	
	Ausgaben	0	-	-	
	Abgleich	0	-	-	

B. Vermögenshaushalt 2022 - Modell 1 aus den rechtskräftigen Vorjahreswerten kopiert				Beträge in EUR
Abgleich der Abschnitte und des Einzelplanes				
Einzelplan: 9 Allgemeine Finanzwirtschaft				
		Ansatz 2022	Ansatz 2021	Ergebnis 2020
91	Einnahmen	5.175.575	4.921.914	459.388,80
	Ausgaben	642.502	193.058	13.769.687,82
	Abgleich	4.533.073	4.728.856	13.310.299,02-
92	Einnahmen	0	-	-
	Ausgaben	0	-	-
	Abgleich	0	-	-
96	Einnahmen	0	-	-
	Ausgaben	0	-	-
	Abgleich	0	-	-
9	Einnahmen	5.175.575	4.921.914	459.388,80
	Ausgaben	642.502	193.058	13.769.687,82
	Abgleich	4.533.073	4.728.856	13.310.299,02-





## **VEE - Verpflichtungsermächtigungen (einzeln)**

**HI. Geistspitalstiftung**

**2022**

Einzelübersicht Verpflichtungsermächtigungen 2022 - Modell 1 aus den rechtskräftigen Vorjahre						Beträge in EUR	
Jahr Haushalts- stelle	2023	2024	Voraussichtlich fällige Ausgaben 2025	2026	2027	2028	Folgejahre
Summe gesamt	-	-	-	-	-	-	-





**FPL - Finanzplan**  
**HI. Geistspitalstiftung**  
**2022**

Finanzplan 2022 - Modell 1 aus den rechtskräftigen Vorjahreswerten kopiert						Beträge in EUR (Tausend)					
1. Einnahmen und Ausgaben nach Arten						2021	2022	2023	2024	2025	Fi.Rest
						4	5	6	7	8	9
<u>Einnahmen des Verwaltungshaushalts</u>											
<u>Steuern, allg. Zuweisungen u. Umlagen</u>											
01	000,001	Grundsteuern A und B	-	-	-	-	-	-	-	-	-
02	003,004	Gewerbesteuer nach Ertrag u. Kapital (einschl. Lohnsummensteuer)	-	-	-	-	-	-	-	-	-
03	01	Gemeindeanteil a.d. Einkommensteuer	-	-	-	-	-	-	-	-	-
04	02,03	Andere Steuern u. steuerähn. Einn.	-	-	-	-	-	-	-	-	-
05	00 - 03	Steuern zusammen	-	-	-	-	-	-	-	-	-
06	04-06,08,09	Allgemeine Zuweisungen	-	-	-	-	-	-	-	-	-
07	07	Allgemeine Umlagen	-	-	-	-	-	-	-	-	-
08	0	Steuern, allgemeine Zuweisungen und Umlagen zusammen (Hauptgruppe 0)	-	-	-	-	-	-	-	-	-
<u>Einnahmen aus Verwaltung u. Betrieb</u>											
09	10,11,12	Gebühren und ähnliche Entgelte, zweckgebundene Abgaben	-	-	-	-	-	-	-	-	-
10	13,14,15	Einnahmen aus Verkauf, Mieten und Pachten, sonstige Verwaltungs- und Betriebseinnahmen	701	766	867	881	895	-	-	-	
	16,17,19	Erstattung von Verwaltungs- und Betriebsausgaben, Zuweisungen und Zuschüsse für lfd. Zwecke									
11	160,170,19	vom Bund, LAF, ERP-Sondervermögen	-	-	-	-	-	-	-	-	-
12	161,171	vom Land	4	4	-	-	-	-	-	-	-
13	162,163, 172,173	von Gemeinden, Gemeindeverbänden Zweckverbänden	67	61	31	-	-	-	-	-	-
14	164-168, 169, 174-178	von sonstigen Bereichen	-	-	-	-	-	-	-	-	-
15	1	Einnahmen aus Verwaltung und Betrieb zusammen (Hauptgruppe 1)	772	831	898	881	895	-	-	-	
<u>Sonstige Finanzeinnahmen</u>											
16	20	Zinseinnahmen	48	33	29	27	26	-	-	-	
17	23	Schuldendiensthilfen (Zinshilfen)	-	-	-	-	-	-	-	-	
18	21,22, 24-28	übrige Finanzeinnahmen	629	615	698	698	698	-	-	-	
19	2	Sonstige Finanzeinnahmen zusammen (Hauptgruppe 2)	677	648	727	725	724	-	-	-	
20	0-2	Einnahmen des Verwaltungshaushalts zusammen (Hauptgruppe 0-2)	1.449	1.480	1.625	1.606	1.619	-	-	-	

Finanzplan 2022 - Modell 1 aus den rechtskräftigen Vorjahreswerten kopiert					Beträge in EUR (Tausend)					
1. Einnahmen und Ausgaben nach Arten					2021	2022	2023	2024	2025	Fi. Rest
					4	5	6	7	8	9
<u>Einnahmen des Vermögenshaushalts</u>										
<u>Einnahmen des Vermögenshaushalts</u>										
21	30	Zuführung vom Verwaltungshaushalt	283	389	460	463	489	-		
22	31	Entnahmen aus Rücklagen	2.251	4.801	4.079	2	152	-		
23	32,33,34	Rückfl.v.Darlehen u.Kapitaleinl., Einnahmen aus der Veräußerung von Beteiligungen und von Sachen des Anlagevermögens	350	310	400	3.900	3.900	-		
24	35	Beiträge und ähnliche Entgelte	-	-	-	-	-	-		
	36	Zuweisungen, Zuschüsse für Invest. und Invest.förderungsmaßnahmen								
25	360	vom Bund, LAF, ERP-Sondervermögen	-	-	-	-	-	-		
26	361	vom Land	-	-	-	-	-	-		
27	362,363	von Gemeinden, Gemeindeverbänden, Zweckverbänden und dgl.	961	57	-	168	-	-		
28	364-368	von sonstigen Bereichen	-	-	-	-	-	-		
	37	Einnahmen aus Krediten und Inneren Darlehen								
29	370	vom Bund, LAF, ERP-Sondervermögen	-	-	-	-	-	-		
30	371	vom Land	-	-	-	-	-	-		
31	372,373	von Gemeinden, Gemeindeverbänden, Zweckverbänden und dgl.	-	-	-	-	-	-		
32	374-378	vom sonst. öffentlichen Bereich und Kreditmarkt	2.400	-	-	-	-	-		
33	379	Innere Darlehen	-	-	-	-	-	-		
33a	38	Schuldendiensthilfen (Tilgungs- hilfen) vom Land	-	-	-	-	-	-		
34	3	Einnahmen des Vermögenshaushalts zusammen (Hauptgruppe 3)	6.246	5.556	4.939	4.534	4.541	-		
35	0-3	Summe der Einnahmen (Hauptgruppen 0-3)	7.695	7.036	6.564	6.140	6.160	-		

Finanzplan 2022 - Modell 1 aus den rechtskräftigen Vorjahreswerten kopiert					Beträge in EUR (Tausend)					
1. Einnahmen und Ausgaben nach Arten					2021	2022	2023	2024	2025	Fi. Rest
					4	5	6	7	8	9
<u>Ausgaben des Verwaltungshaushalts</u>										
36	40-47	Personalausgaben (Hauptgruppe 4)	48	49	50	51	51	-		
<u>Sächlicher Verwaltungs- und Betriebsaufwand</u>										
37	50-66,69	Sächlicher Verwaltungs- und Betriebsaufwand	297	293	282	267	262	-		
38	670-678	Erstattung von Ausgaben des Verwaltungshaushalts	157	91	93	94	96	-		
39	679	Innere Verrechnungen	-	-	-	-	-	-		
40	68	Kalkulatorische Kosten	627	613	696	695	695	-		
41	5/6	Sächl. Verwaltungs- und Betriebsaufwand zusammen (Hauptgruppe 5/6)	1.081	997	1.070	1.057	1.054	-		
<u>Zuweisungen u. Zuschüsse</u>										
42	70	Zuschüsse für lfd. Zwecke an soziale oder ähnliche Einrichtungen	-	-	-	-	-	-		
	71,72	Zuweisungen u. sonstige Zuschüsse für lfd. Zwecke, Schuldendiensthilfe								
43	710,720	an Bund, LAF, ERP-Sondervermögen	-	-	-	-	-	-		
44	711,721	an Land	-	-	-	-	-	-		
45	712,713,722,723	an Gemeinden, Gemeindeverbände Zweckverbände und dgl.	-	-	-	-	-	-		
46	715,716	an kommunale u. sonstige öffentl. Sonderrechnungen	-	-	-	-	-	-		
47	714,717,718,724,727,728	an sonstige Bereiche Leistungen der Sozialhilfe u.ä.	-	-	-	-	-	-		
48	73-78		-	-	-	-	-	-		
49	7	Zuweisungen und Zuschüsse zusammen (Hauptgruppe 7)	-	-	-	-	-	-		
<u>Sonstige Finanzausgaben</u>										
50	80	Zinsausgaben	36	45	45	35	25	-		
51	81	Gewerbesteuerumlage	-	-	-	-	-	-		
52	82,83	Allgem. Zuweisungen und Umlagen	-	-	-	-	-	-		
53	84,85	Weitere Finanzausgaben, Deckungsreserve	-	-	-	-	-	-		
54	86	Zuführung zum Vermögenshaushalt	283	389	460	463	489	-		
55	8	Sonstige Finanzausgaben zusammen (Hauptgruppe 8)	320	434	505	498	515	-		
56	4-8	Ausgaben des Verwaltungshaushalts zusammen (Hauptgruppe 4-8)	1.449	1.480	1.625	1.606	1.619	-		

Finanzplan 2022 - Modell 1 aus den rechtskräftigen Vorjahreswerten kopiert					Beträge in EUR (Tausend)		
1. Einnahmen und Ausgaben nach Arten							
		2021 4	2022 5	2023 6	2024 7	2025 8	Fi.Rest 9
<u>Ausgaben des Vermögenshaushalts</u>							
92,98	Gewährung von Darlehen, Zuweisungen und Zuschüsse für Investitionen						
57 920,980	an Bund, LAF, ERP-Sondervermögen	-	-	-	-	-	-
58 921,981	an Land	-	-	-	-	-	-
59 922,982, 923,983	an Gemeinden, Gemeindeverbände Zweckverbände und dgl.	-	-	-	-	-	-
60 924-928, 984-988	an sonstige Bereiche	2.400	1.750	3.946	3.149	4.343	-
93	Vermögenserwerb						
61 931, 936 - 939	von Beteiligungen, Kapitaleinlag.	-	-	-	-	-	-
62 932 - 933	von Grundstücken	100	50	-	-	-	-
63 930, 934, 935	von beweglichen Sachen des Anlagevermögens	-	-	-	-	-	-
64 94,95,96	Baumaßnahmen	3.540	3.100	-	-	-	-
65 92,93,94, 95,96,98	Investitionen u. Invest.-Förderungsmaßnahmen zusammen	6.040	4.900	3.946	3.149	4.343	-
66 90	Zuführung zum Verwaltungshaushalt	2	2	2	2	2	-
67 91	Zuführungen an Rücklagen	24	12	12	396	13	-
97	Tilgung von Krediten, Rückzahlung von Inneren Darlehen						
68 970	an Bund, LAF, ERP-Sondervermögen	-	-	-	-	-	-
69 971	an Land	-	-	-	-	-	-
70 972,973	an Gemeinden, Gemeindeverbände Zweckverbände und dgl.	-	-	-	-	-	-
71 974 - 978	an sonstigen öffentlichen Bereich und Kreditmarkt	180	643	979	986	183	-
72 979	Rückzahlung von inneren Darlehen	-	-	-	-	-	-
73 992	Deckung von Fehlbeträgen	-	-	-	-	-	-
74 990,991	übrige Ausg. d. Vermögenshaushalts	-	-	-	-	-	-
75 90,91,97, 99	sonst. Ausgaben des Vermögenshaushalts zusammen	206	656	993	1.385	198	-
76 9	Ausgaben des Vermögenshaushalts zusammen (Hauptgruppe 9)	6.246	5.556	4.939	4.534	4.541	-
77 4-9	Summe d. Ausgaben (Hauptgruppe 4-9)	7.695	7.036	6.564	6.140	6.160	-



Finanzplan 2022 - Modell 1 aus den rechtskräftigen Vorjahreswerten kopiert 2. Investitionen und Inv.förderungsmaßnahmen nach Aufgabenbereichen - Ausgaben -			Beträge in EUR (Tausend)					
			2021 4	2022 5	2023 6	2024 7	2025 8	Fi.Rest 9
01	00 - 08	Allgemeine Verwaltung	-	-	-	-	-	-
02	10 - 16	öffentliche Sicherheit und Ordnung	-	-	-	-	-	-
<u>Schulen</u>								
03	21	Grund- und Mittelschulen	-	-	-	-	-	-
04	22	Realschulen	-	-	-	-	-	-
05	23	Gymnasien, Kollegs (ohne berufliche Gymnasien)	-	-	-	-	-	-
06	24 - 26	Berufsbildende Schulen	-	-	-	-	-	-
07	27	Förderschulen	-	-	-	-	-	-
08	28	Gesamtschulen, Schulzentren	-	-	-	-	-	-
09	20, 29	Übriges	-	-	-	-	-	-
10	2	Einzelplan -2- Zusammen	-	-	-	-	-	-
<u>Wissenschaft, Forschung, Kulturpflege</u>								
11	31	Wissenschaft, Forschung	-	-	-	-	-	-
12	35	Volksbildung	-	-	-	-	-	-
13	30, 32-34 36, 37	Übriges	-	-	-	-	-	-
14	3	Einzelplan -3- Zusammen	-	-	-	-	-	-
<u>Soziale Sicherung</u>								
15	43, 46	Einrichtungen d. Sozialhilfe, Kriegsopferfürsorge u. Jugendhilfe	6.040	4.900	3.937	3.149	4.343	-
16	40-42, 44, 45, 47-49	Übriges	-	-	-	-	-	-
17	4	Einzelplan -4- zusammen	6.040	4.900	3.937	3.149	4.343	-
<u>Gesundheit, Sport, Erholung</u>								
18	51	Krankenhäuser	-	-	-	-	-	-
19	50, 54	Sonst. Einricht. d. Gesundheitswesens	-	-	-	-	-	-
20	55 - 57	Sport, Badeanstalten	-	-	-	-	-	-
11	58, 59	Übriges	-	-	-	-	-	-
22	5	Einzelplan -5- zusammen	-	-	-	-	-	-

Finanzplan 2022 - Modell 1 aus den rechtskräftigen Vorjahreswerten kopiert 2. Investitionen und Inv.förderungsmaßnahmen nach Aufgabenbereichen - Ausgaben -						Beträge in EUR (Tausend)					
						2021 4	2022 5	2023 6	2024 7	2025 8	Fi.Rest 9
<u>Bau und Wohnungswesen, Verkehr</u>											
23	63 - 66	Straßen	-	-	-	-	-	-	-	-	-
24	60-62, 67-69	Übriges	-	-	-	-	-	-	-	-	-
25	6	Einzelplan -6- zusammen	-	-	-	-	-	-	-	-	-
<u>Öffentliche Einrichtungen, Wirtschaftsförderung</u>											
26	70,71	Abwasserbeseitigung	-	-	-	-	-	-	-	-	-
27	72	Abfallbeseitigung	-	-	-	-	-	-	-	-	-
28	73 - 79	Übriges	-	-	-	-	-	-	-	-	-
29	7	Einzelplan -7- zusammen	-	-	-	-	-	-	-	-	-
<u>Wirtschaftliche Unternehmen, Allg. Grund- und Sondervermögen</u>											
30	80 - 87	Wirtschaftliche Unternehmen	-	-	-	-	-	-	-	-	-
31	88, 89	Allg. Grund- und Sondervermögen	-	-	9	-	-	-	-	-	-
32	8	Einzelplan -8- zusammen	-	-	9	-	-	-	-	-	-
<u>Gesamtzusammenstellung</u>											
33	0 - 8	Invest. und Invest.förderungs- maßnahmen (siehe lfd.Nr.65 Teil 1)	6.040	4.900	3.946	3.149	4.343	-	-	-	-