

Stadt
Landshut

Kunde 1 - Jahresrechnung

Stadt Landshut

2020

Inhaltsverzeichnis

Kunde 1 - Jahresrechnung	Seite
Aufgliederung Ergebnis Haushaltsrechnung	1
Feststellung Ergebnis	5
kassenmäßiger Abschluss	11
Bestandsübernahme Vorjahr	19
Bestandsverprobung Nachjahr	43
Nachweis der Reste (HR undKR)	47
unerledigte VVS	73
Verprobung Vorjahr, Nachjahr	81
Rechnungsquerschnitt	85
Gruppierungsübersicht (neu)	103
Haushaltsrechnung (Summe UA)	127
Nachweis der Erlöse und Niederschlagungen	1187
Liste der Überschreitungen	1197
Soll/Ist/KR /Liste HHSt)	1307



Stadt
Landshut

Aufgliederung Ergebnis Haushaltsrechnung

Stadt Landshut

2020

Feststellung des Ergebnisses der Haushaltsrechnung

Beträge in EUR

Kunde: 1
Haushaltsjahr: 2020

Datum: 28.04.2021

	Verwaltungshaushalt (VWH)	Vermögenshaushalt (VmH)	Gesamthaushalt
Soll-Einnahmen	259.780.981,34	69.508.228,00	329.289.209,34
+ neue Haushaltseinnahmereste	0,00	7.524.814,19	7.524.814,19
./. Abgang alter Haushaltseinnahmereste	0,00	174.087,62-	174.087,62-
./. Abgang alter Kasseneinnahmereste	475.475,02-	54.183,83-	529.658,85-
bereinigte Solleinnahmen	259.305.506,32	76.804.770,74	336.110.277,06
Soll-Ausgaben	258.588.929,01	57.026.880,46	315.615.809,47
darin enthalten			
Zuführung zum Vermögenshaushalt	38.842.262,72	-	38.842.262,72
Überschuss gem. §79 Abs. 3 Satz 2 KommHV	-	17.112.671,76	17.112.671,76
+ neue Haushaltsausgabereste	2.125.244,44	24.049.785,95	26.175.030,39
./. Abgang alter Haushaltsausgabereste	1.416.032,50-	4.271.895,67-	5.687.928,17-
./. Abgang alter Kassenausgabereste	7.365,37	0,00	7.365,37
bereinigte Sollausgaben	259.305.506,32	76.804.770,74	336.110.277,06
etwaiger Unterschied			
bereinigte Solleinnahmen			
./. bereinigte Sollausgaben (Fehlbetrag)	0,00	0,00	0,00



Stadt
Landshut

Feststellung Ergebnis

Stadt Landshut

2020

--

Kunde: 1 Stadt Landshut		Haushaltsjahr 2020		Beträge in EUR Datum: 28.04.2021	
Feststellung des Ergebnisses der Haushaltsrechnung					
Haushalt	textl. Bezeichnung	Solleinn./Ausg. des lfd. Jahres unter Berücksichtigung von Niederschlagung Erlaß u. Restebereinigung	neue Haushaltsreste, die in das Nachjahr übertragen werden	Abgänge auf ----- H = HHReste K = Kassenreste	Rechnungsergebnis, das ist das endg. Soll (3), + neue HHReste (4) - Abgänge a. Reste (5/6)
-1-		-3-	-4-	-5/6-	-7-
Einnahmen	Verwaltungshaushalt	259.780.981,34	0,00	475.475,02-K	259.305.506,32
Ausgaben	Verwaltungshaushalt	258.588.929,01	2.125.244,44	1.416.032,50-H 7.365,37 K	259.305.506,32
Ergebnis	Verwaltungshaushalt	1.192.052,33	2.125.244,44-	1.416.032,50 H 482.840,39-K	0,00
Einnahmen	Vermögenshaushalt	69.508.228,00	7.524.814,19	174.087,62-H 54.183,83-K	76.804.770,74
Ausgaben	Vermögenshaushalt	57.026.880,46	24.049.785,95	4.271.895,67-H	76.804.770,74
Ergebnis	Vermögenshaushalt	12.481.347,54	16.524.971,76-	4.097.808,05 H 54.183,83-K	0,00
Einnahmen	Verwahrgelder	268.755.557,98	0,00	80.394,06-K	268.675.163,92
Ausgaben	Verwahrgelder	222.747.443,59	0,00	0,00 H	222.747.443,59
Ergebnis	Verwahrgelder	46.008.114,39	0,00	80.394,06-K	45.927.720,33
Einnahmen	Vorschüsse	18.367.273,26	0,00	0,00 H	18.367.273,26
Ausgaben	Vorschüsse	39.428.907,29	0,00	0,00 H	39.428.907,29
Ergebnis	Vorschüsse	21.061.634,03-	0,00	0,00 H	21.061.634,03-
Einnahmen		616.412.040,58	7.524.814,19	174.087,62-H 610.052,91-K	623.152.714,24
Ausgaben		577.792.160,35	26.175.030,39	5.687.928,17-H 7.365,37 K	598.286.627,94
Ergebnis		38.619.880,23	18.650.216,20-	5.513.840,55 H 617.418,28-K	24.866.086,30



Stadt
Landshut

kassenmäßiger Abschluss

Stadt Landshut

2020

--

Kunde: 1 Stadt Landshut		Haushaltsjahr 2020			Beträge in EUR Datum: 28.04.2021	
Kassenmäßiger Abschluß						
HHST/UA	Bezeichnung	endgültige Kassenreste vom Vorjahr	Anordnungen auf Haushaltsreste vom Vorjahr	Sollanordnungen des laufenden Haushaltsjahres	Gesamt- rechnungssoll (Spalte 1+2+3)	
HH						
GA 0	Verwaltungshaushalt					
Summe Einnahmen	Verwaltungshaushalt	6.761.468,14	0,00	259.780.981,34	266.542.449,48	
Summe Ausgaben	Verwaltungshaushalt	1.152.100,82	4.676.175,21	258.588.929,01	264.417.205,04	
Kassenbestand	Verwaltungshaushalt	5.609.367,32	4.676.175,21-	1.192.052,33	2.125.244,44	
GA 1	Vermögenshaushalt					
Summe Einnahmen	Vermögenshaushalt	32.922.690,99	4.305.512,38	69.508.228,00	106.736.431,37	
Summe Ausgaben	Vermögenshaushalt	264.305,82	22.642.011,35	57.026.880,46	79.933.197,63	
Kassenbestand	Vermögenshaushalt	32.658.385,17	18.336.498,97-	12.481.347,54	26.803.233,74	
Su.E. HH		39.684.159,13	4.305.512,38	329.289.209,34	373.278.880,85	
Su.A. HH		1.416.406,64	27.318.186,56	315.615.809,47	344.350.402,67	
Su.D. HH		38.267.752,49	23.012.674,18-	13.673.399,87	28.928.478,18	
VVS						
GA 4	Verwahrgeelder					
Summe Einnahmen	Verwahrgeelder	38.897.062,66	0,00	268.755.557,98	307.652.620,64	
Summe Ausgaben	Verwahrgeelder	38.977.456,72	0,00	222.747.443,59	261.724.900,31	
Kassenbestand	Verwahrgeelder	80.394,06-	0,00	46.008.114,39	45.927.720,33	
GA 5	Vorschüsse					
Summe Einnahmen	Vorschüsse	20.859.064,90	0,00	18.367.273,26	39.226.338,16	
Summe Ausgaben	Vorschüsse	20.859.064,90	0,00	39.428.907,29	60.287.972,19	
Kassenbestand	Vorschüsse	0,00	0,00	21.061.634,03-	21.061.634,03-	
Su.E. VVS		59.756.127,56	0,00	287.122.831,24	346.878.958,80	
Su.A. VVS		59.836.521,62	0,00	262.176.350,88	322.012.872,50	
Su.D. VVS		80.394,06-	0,00	24.946.480,36	24.866.086,30	
Summe Einnahmen		99.440.286,69	4.305.512,38	616.412.040,58	720.157.839,65	
Summe Ausgaben		61.252.928,26	27.318.186,56	577.792.160,35	666.363.275,17	

Kunde: 1 Stadt Landshut		Haushaltsjahr 2020	Beträge in EUR Datum: 28.04.2021
Kassenmäßiger Abschluß			
Ist	Kassenreste auf das Nachjahr		HHST/UA
			HH
			GA 0
258.026.931,60	8.515.517,88		Su. Einn.
264.432.755,29	15.550,25-		Su. Ausg.
6.405.823,69-	8.531.068,13		Kassenbest.
			GA 1
97.739.224,06	8.997.207,31		Su. Einn.
79.693.806,33	239.391,30		Su. Ausg.
18.045.417,73	8.757.816,01		Kassenbest.
355.766.155,66	17.512.725,19		Su. Einn.
344.126.561,62	223.841,05		Su. Ausg.
11.639.594,04	17.288.884,14		Kassenbest.
			VVS
			GA 4
304.609.035,36	3.043.585,28		Su. Einn.
261.724.900,31	0,00		Su. Ausg.
42.884.135,05	3.043.585,28		Kassenbest.
			GA 5
39.202.045,92	24.292,24		Su. Einn.
60.287.972,19	0,00		Su. Ausg.
21.085.926,27-	24.292,24		Kassenbest.
343.811.081,28	3.067.877,52		Su. Einn.
322.012.872,50	0,00		Su. Ausg.
21.798.208,78	3.067.877,52		Kassenbest.
699.577.236,94	20.580.602,71		Su. Einn.
666.139.434,12	223.841,05		Su. Ausg.

HHST/UA	Bezeichnung	endgültige Kassenreste vom Vorjahr	Anordnungen auf Haushaltsreste vom Vorjahr	Sollanordnungen des laufenden Haushaltsjahres	Gesamt- rechnungssoll (Spalte 1+2+3)
	Kassenbestand	38.187.358,43	23.012.674,18-	38.619.880,23	53.794.564,48

Ist	Kassenreste auf das Nachjahr	HHST/UA
33.437.802,82	20.356.761,66	Kassenbest.



Stadt
Landshut

Bestandsübernahme Vorjahr

Stadt Landshut

2020

--

Kunde: 1 Stadt Landshut		Haushaltsjahr 2020		Beträge in EUR Datum: 28.04.2021	
Überprüfung der aus dem Vorjahr übernommenen Bestände					
Haushalts- stelle	textliche Bezeichnung	Istüberschuß/ Istfehlbetrag =====	Haushaltsreste =====	Kassenreste =====	Ergebnis der Bestandsver- probung =====
bzw.		aus Vorjahr übernommen	aus Vorjahr übernommen	aus Vorjahr übernommen	muß je Haushalt 0 ergeben !
Haushalt					
- 1 -		- 3 -	- 4 -	- 5 -	- 6 -
0.0000.6310	Gemeinschaftspflege u.ä.	0,00	14.563,48	0,00	14.563,48
0.0000.6320	Verschiedener Betriebsaufwand	0,00	11.080,10	0,00	11.080,10
0.0000.6321	Öffentlichkeitsarbeit	0,00	15.630,51	0,00	15.630,51
0.0100.6540	Dienstreisen	0,00	2.124,04	0,00	2.124,04
0.0201.1390	Einnahmen aus Verkauf	0,00	0,00	120,00	120,00
0.0201.1414	Mieten aus Hallen, Sälen und ähnlichem	0,00	0,00	1.441,40	1.441,40
0.0201.5019	Unterhalt eigener Gebäude	0,00	909,52	0,00	909,52
0.0201.5320	Mieten für Maschinen, Fahrzeuge, Geräte	0,00	0,00	85,82-	85,82-
0.0201.6310	Gemeinschaftspflege u.ä.	0,00	10.615,44	0,00	10.615,44
0.0201.6320	Verschiedener Betriebsaufwand	0,00	30.000,00	0,00	30.000,00
0.0201.6520	Post-, Fernmeldegebühren	0,00	5.000,00	24.717,47-	19.717,47-
0.0201.6550	Sachverständigenkosten, Gerichtskosten u.ä.	0,00	10.839,04	0,00	10.839,04
0.0201.6580	Sonstige Geschäftsausgaben	0,00	10.000,00	0,00	10.000,00
0.0201.6582	Behördenumzüge	0,00	20.000,00	0,00	20.000,00
0.0231.1516	Ersätze für Sachverständigen- und Gerichtskosten	0,00	0,00	83,10	83,10
0.0231.5620	Aus- und Fortbildung, Umschulung	0,00	7.453,64	0,00	7.453,64
0.0291.5620	Aus- und Fortbildung, Umschulung	0,00	1.599,41	0,00	1.599,41
0.0291.6550	Sachverständigenkosten, Gerichtskosten u.ä.	0,00	34.664,24	0,00	34.664,24
0.0300.6551	Sachverständigenkosten	0,00	20.000,00	0,00	20.000,00
0.0331.1010	Verwaltungskosten (KG,VwKostG)	0,00	0,00	29.395,08	29.395,08
0.0331.1040	Gerichtskosten und ähnliches	0,00	0,00	496,04	496,04
0.0331.2610	Säumniszuschläge, Stundungszinsen u.ä.	0,00	0,00	61.040,68	61.040,68
0.0331.2612	Stundungszinsen	0,00	0,00	229,50	229,50
0.0331.6581	Bankgebühren u. ä.	0,00	0,00	365,72-	365,72-
0.0341.1000	Verwaltungsgebühren	0,00	0,00	152,50	152,50
0.0341.2612	Stundungszinsen	0,00	0,00	14.242,00	14.242,00
0.0341.2615	Verspätungszuschläge	0,00	0,00	6.460,00	6.460,00
0.0341.2616	Verzinsung von Steuer- nachforderungen	0,00	0,00	251.095,03	251.095,03
0.0341.6520	Post-, Fernmeldegebühren	0,00	10.000,00	0,00	10.000,00
0.0341.8412	Verzinsung von Steuer- erstattungen	0,00	0,00	45.286,00-	45.286,00-
0.0501.1010	Verwaltungskosten (KG,VwKostG)	0,00	0,00	329,00	329,00
0.0511.6589	Sonstige Geschäftsausgaben	0,00	39.748,66	0,00	39.748,66
0.0591.6320	Verschiedener Betriebsaufwand	0,00	2.280,17	0,00	2.280,17
0.0591.6321	Öffentlichkeitsarbeit	0,00	500,00	0,00	500,00
0.0591.6329	Sonstiger verschiedener Betriebsaufwand	0,00	2.500,00	0,00	2.500,00
0.0591.7098	Zuschüsse für lfd. Zwecke an sonstige Verbände,vereine u.ä sowie deren Einrichtungen	0,00	45.000,00	0,00	45.000,00
0.0592.6520	Post-, Fernmeldegebühren	0,00	359,47	0,00	359,47
0.0592.6540	Dienstreisen	0,00	500,00	0,00	500,00
0.0592.6550	Sachverständigenkosten, Gerichtskosten u.ä.	0,00	150,00	0,00	150,00
0.0592.7185	Zuschüsse für lfd. Zwecke an die übrigen Bereiche	0,00	1.000,00	0,00	1.000,00
0.0601.6371	Papierbedarf für EDV-Anlagen	0,00	10.107,41	0,00	10.107,41
0.0601.6378	wartungsgebühren	0,00	20.000,00	0,00	20.000,00
0.0621.6050	Bedarf für Sammlungen	0,00	1.663,82	0,00	1.663,82
0.0621.6320	Verschiedener Betriebsaufwand	0,00	20.000,00	0,00	20.000,00
0.0621.6329	Sonstiger verschiedener Betriebsaufwand	0,00	27.000,00	0,00	27.000,00
0.0681.1198	Umsatzsteuer aus steuer- pflichtigen Entgelten	0,00	0,00	28,50	28,50

Haushalts- stelle	textliche Bezeichnung	Istüberschuß/ Istfehlbetrag =====	Haushaltsreste =====	Kassenreste =====	Ergebnis der Bestandsver- probung =====
bzw.		aus Vorjahr übernommen	aus Vorjahr übernommen	aus Vorjahr übernommen	muß je Haushalt 0 ergeben !
Haushalt					
- 1 -		- 3 -	- 4 -	- 5 -	- 6 -
0.0681.1416	Mieten aus gewerblich genutzten Räumen	0,00	0,00	75,00	75,00
0.0681.1417	Mieten aus Grundflächen	0,00	0,00	75,00	75,00
0.0690.1410	Mieten aus Gebäuden und Grundstücken	0,00	0,00	1.551,36	1.551,36
0.0800.6300	Verschiedene Aufwendungen für Verwaltung und Betrieb	0,00	0,00	3.572,24-	3.572,24-
0.0841.6320	Verschiedener Betriebsaufwand	0,00	0,00	776,16-	776,16-
0.0851.6780	Erstattungen an die übrigen Bereiche	0,00	400,00	0,00	400,00
0.1101.1000	Verwaltungsgebühren	0,00	0,00	8.992,65	8.992,65
0.1101.1010	Verwaltungskosten (KG,VwKostG)	0,00	0,00	31.610,63	31.610,63
0.1101.2600	Bußgelder u.ä.	0,00	0,00	153.013,53	153.013,53
0.1121.1000	Verwaltungsgebühren	0,00	0,00	42.599,18	42.599,18
0.1121.1020	Ersatzvornahmen	0,00	0,00	326,06	326,06
0.1121.5210	Zimmerausstattungen	0,00	3.218,09	0,00	3.218,09
0.1121.6500	Bürobedarf	0,00	5.000,00	0,00	5.000,00
0.1121.6520	Post-, Fernmeldegebühren	0,00	2.111,58	0,00	2.111,58
0.1121.6540	Dienstreisen	0,00	0,00	80,15	80,15
0.1121.6589	Sonstige Geschäftsausgaben	0,00	5.000,00	0,00	5.000,00
0.1122.1005	Verwaltungsgebühren nach dem Ordnungswidrigkeitenges.(OWiG)	0,00	0,00	955,41	955,41
0.1122.5210	Zimmerausstattungen	0,00	1.030,00	0,00	1.030,00
0.1122.5600	Dienst- und Schutzkleidung, pers. Ausrüstungsgegenstände	0,00	3.000,00	0,00	3.000,00
0.1122.6520	Post-, Fernmeldegebühren	0,00	2.000,00	0,00	2.000,00
0.1124.5220	Arbeitsgeräte und -maschinen	0,00	1.446,84	0,00	1.446,84
0.1124.6540	Dienstreisen	0,00	1.000,00	0,00	1.000,00
0.1141.1010	Verwaltungskosten (KG,VwKostG)	0,00	0,00	8.149,80	8.149,80
0.1141.5210	Zimmerausstattungen	0,00	331,75	0,00	331,75
0.1141.5220	Arbeitsgeräte und -maschinen	0,00	1.000,00	0,00	1.000,00
0.1141.5290	Sonstige Verwaltungs- und Zweckausstattung	0,00	1.000,00	0,00	1.000,00
0.1141.6320	Verschiedener Betriebsaufwand	0,00	5.000,00	0,00	5.000,00
0.1141.6520	Post-, Fernmeldegebühren	0,00	700,00	0,00	700,00
0.1141.6550	Sachverständigenkosten, Gerichtskosten u.ä.	0,00	6.315,61	0,00	6.315,61
0.1141.6559	Sonstige Sachverständigen- und Gerichtskosten	0,00	14.000,00	0,00	14.000,00
0.1141.6584	Ersatzvornahmen	0,00	50.000,00	0,00	50.000,00
0.1146.1000	Verwaltungsgebühren	0,00	0,00	233,00	233,00
0.1161.1000	Verwaltungsgebühren	0,00	0,00	1.004,86	1.004,86
0.1300.1146	Gebühren der Feuerwehr	0,00	0,00	20.836,70	20.836,70
0.1300.1412	Mieten aus Dienstwohnungen und ähnlichem	0,00	0,00	365,00	365,00
0.1300.1417	Mieten aus Grundflächen	0,00	0,00	35,00	35,00
0.1300.1549	Sonstige Kostenersätze	0,00	0,00	5.986,16	5.986,16
0.1300.1552	Versicherungsleistungen in anderen Schadensfällen	0,00	0,00	27.732,74	27.732,74
0.1300.5250	Technische Geräte und Apparate	0,00	35.000,00	0,00	35.000,00
0.1300.5500	Haltung von Fahrzeugen	0,00	10.000,00	0,00	10.000,00
0.1304.5250	Technische Geräte und Apparate	0,00	7.500,00	0,00	7.500,00
0.1400.5040	Unterhalt betriebstechnischer Anlagen	0,00	1.000,00	0,00	1.000,00
0.1400.5210	Zimmerausstattungen	0,00	400,00	0,00	400,00
0.1400.5220	Arbeitsgeräte und -maschinen	0,00	907,75	0,00	907,75
0.1600.6750	Erstattungen an kommunale Sonderrechnungen	0,00	61.100,00	0,00	61.100,00
0.1600.7130	Zuweisungen für lfd. Zwecke an Zweckverbände und dgl.	0,00	5.000,00	0,00	5.000,00
0.1601.1630	Erstattungen durch Zweck- verbände und dgl.	0,00	0,00	42.329,01	42.329,01
0.2001.1000	Verwaltungsgebühren	0,00	0,00	6.176,00	6.176,00
0.2011.6721	Erstattungen an Gemeinden und Gemeindeverbände	0,00	11.481,04	0,00	11.481,04
0.2111.1781	Zuschüsse für lfd. Zwecke von übrigen Bereichen	0,00	0,00	1.326,00	1.326,00

Haushalts- stelle	textliche Bezeichnung	Istüberschuß/ Istfehlbetrag =====	Haushaltsreste =====	Kassenreste =====	Ergebnis der Bestandsver- probung =====
bzw.		aus Vorjahr übernommen	aus Vorjahr übernommen	aus Vorjahr übernommen	muß je Haushalt 0 ergeben !
Haushalt					
- 1 -		- 3 -	- 4 -	- 5 -	- 6 -
0.2111.5750	Verschiedene Schulaufwendungen	0,00	759,63	0,00	759,63
0.2111.6580	Sonstige Geschäftsausgaben	0,00	1.854,90	0,00	1.854,90
0.2112.1781	Zuschüsse für lfd. Zwecke von übrigen Bereichen	0,00	0,00	1.184,60	1.184,60
0.2112.5300	Mieten und Pachten	0,00	50.000,00	0,00	50.000,00
0.2113.1781	Zuschüsse für lfd. Zwecke von übrigen Bereichen	0,00	0,00	463,63	463,63
0.2113.5770	Staatlich geförderte Lern- mittel ohne Hauptschulen und übrige Förderschulen	0,00	2.793,65	0,00	2.793,65
0.2114.1599	Vermischte Einnahmen	0,00	0,00	118,97	118,97
0.2114.1781	Zuschüsse für lfd. Zwecke von übrigen Bereichen	0,00	0,00	5.453,49	5.453,49
0.2114.5750	Verschiedene Schulaufwendungen	0,00	2.000,00	0,00	2.000,00
0.2114.6360	Dienstleistungen durch Dritte	0,00	3.240,66	0,00	3.240,66
0.2114.6580	Sonstige Geschäftsausgaben	0,00	942,60	0,00	942,60
0.2115.5010	Unterhalt eigener Gebäude	0,00	0,00	30.738,41-	30.738,41-
0.2115.5710	Lehr- und Unterrichtsmittel	0,00	1.413,83	0,00	1.413,83
0.2115.6360	Dienstleistungen durch Dritte	0,00	7.030,90	0,00	7.030,90
0.2117.1781	Zuschüsse für lfd. Zwecke von übrigen Bereichen	0,00	0,00	3.598,85	3.598,85
0.2117.7185	Zuschüsse für lfd. Zwecke an die übrigen Bereiche	0,00	250,00	0,00	250,00
0.2118.1781	Zuschüsse für lfd. Zwecke von übrigen Bereichen	0,00	0,00	2.253,19	2.253,19
0.2118.5790	Sonstiger schulischer Betriebsaufwand	0,00	1.331,54	0,00	1.331,54
0.2119.5360	Erbbauzinsen, Erbpachtzinsen	0,00	90.000,00	0,00	90.000,00
0.2132.1781	Zuschüsse für lfd. Zwecke von übrigen Bereichen	0,00	0,00	1.557,73	1.557,73
0.2132.5780	Staatlich geförderte Lern- mittel für Hauptschulen und übrige Förderschulen	0,00	939,39	0,00	939,39
0.2133.1599	Vermischte Einnahmen	0,00	0,00	70,00	70,00
0.2133.5710	Lehr- und Unterrichtsmittel	0,00	2.422,25	0,00	2.422,25
0.2133.5750	Verschiedene Schulaufwendungen	0,00	708,00	0,00	708,00
0.2133.6360	Dienstleistungen durch Dritte	0,00	722,78	0,00	722,78
0.2133.6589	Sonstige Geschäftsausgaben	0,00	3.066,02	0,00	3.066,02
0.2134.7185	Zuschüsse für lfd. Zwecke an die übrigen Bereiche	0,00	250,00	0,00	250,00
0.2201.5719	Sonstige Lehr- und Unterrichtsmittel	0,00	5.680,00	0,00	5.680,00
0.2201.6580	Sonstige Geschäftsausgaben	0,00	3.910,30	0,00	3.910,30
0.2201.6589	Sonstige Geschäftsausgaben	0,00	3.747,21	0,00	3.747,21
0.2351.5270	Schulsausstattung	0,00	4.719,25	0,00	4.719,25
0.2351.5710	Lehr- und Unterrichtsmittel	0,00	7.780,52	0,00	7.780,52
0.2351.5719	Sonstige Lehr- und Unterrichtsmittel	0,00	1.290,18	0,00	1.290,18
0.2351.5750	Verschiedene Schulaufwendungen	0,00	9.292,00	0,00	9.292,00
0.2351.5770	Staatlich geförderte Lern- mittel ohne Hauptschulen und übrige Förderschulen	0,00	4.092,34	0,00	4.092,34
0.2351.6360	Dienstleistungen durch Dritte	0,00	3.532,50	0,00	3.532,50
0.2352.5010	Unterhalt eigener Gebäude	0,00	50.000,00	0,00	50.000,00
0.2352.5320	Mieten für Maschinen, Fahrzeuge, Geräte	0,00	0,00	342,22-	342,22-
0.2352.5710	Lehr- und Unterrichtsmittel	0,00	1.408,85	0,00	1.408,85
0.2352.5719	Sonstige Lehr- und Unterrichtsmittel	0,00	2.823,63	0,00	2.823,63
0.2352.5750	Verschiedene Schulaufwendungen	0,00	3.938,00	0,00	3.938,00
0.2352.5770	Staatlich geförderte Lern- mittel ohne Hauptschulen und übrige Förderschulen	0,00	983,67	0,00	983,67
0.2352.6360	Dienstleistungen durch Dritte	0,00	5.000,00	0,00	5.000,00
0.2352.6580	Sonstige Geschäftsausgaben	0,00	2.137,98	0,00	2.137,98
0.2431.5270	Schulsausstattung	0,00	7.241,06	0,00	7.241,06
0.2431.5710	Lehr- und Unterrichtsmittel	0,00	1.727,55	0,00	1.727,55

Haushalts- stelle	textliche Bezeichnung	Istüberschuß/ Istfehlbetrag =====	Haushaltsreste =====	Kassenreste =====	Ergebnis der Bestandsver- probung =====
bzw.		aus Vorjahr übernommen	aus Vorjahr übernommen	aus Vorjahr übernommen	muß je Haushalt 0 ergeben !
Haushalt					
- 1 -		- 3 -	- 4 -	- 5 -	- 6 -
0.2431.5750	Verschiedene Schulaufwendungen	0,00	2.017,88	0,00	2.017,88
0.2431.5770	Staatlich geförderte Lern- mittel ohne Hauptschulen und übrige Förderschulen	0,00	2.182,90	0,00	2.182,90
0.2431.6360	Dienstleistungen durch Dritte	0,00	6.693,70	0,00	6.693,70
0.2431.6580	Sonstige Geschäftsausgaben	0,00	2.352,98	0,00	2.352,98
0.2440.1000	Verwaltungsgebühren	0,00	0,00	354,50	354,50
0.2440.2600	Bußgelder u.ä.	0,00	0,00	107,00	107,00
0.2440.7130	Zuweisungen für lfd. Zwecke an Zweckverbände und dgl.	0,00	120.674,85	0,00	120.674,85
0.2443.1621	Erstattungen durch Gemeinden und Gemeindeverbände	0,00	0,00	2.310,10	2.310,10
0.2443.5750	Verschiedene Schulaufwendungen	0,00	41.812,22	0,00	41.812,22
0.2481.1319	verkauf von sonstigen eigenen Erzeugnissen	0,00	0,00	906,07	906,07
0.2481.5270	Schulausstattung	0,00	3.304,41	0,00	3.304,41
0.2481.5320	Mieten für Maschinen, Fahrzeuge, Geräte	0,00	0,00	30,63-	30,63-
0.2481.5715	Werk- und Beschäftigungs- material	0,00	4.571,07	0,00	4.571,07
0.2481.5770	Staatlich geförderte Lern- mittel ohne Hauptschulen und übrige Förderschulen	0,00	5.430,00	0,00	5.430,00
0.2483.5270	Schulausstattung	0,00	7.683,15	0,00	7.683,15
0.2483.5710	Lehr- und Unterrichtsmittel	0,00	2.003,18	0,00	2.003,18
0.2483.5720	Lernmittel (nicht zuschussfähig)	0,00	5.415,39	0,00	5.415,39
0.2483.5750	Verschiedene Schulaufwendungen	0,00	3.342,33	0,00	3.342,33
0.2483.6580	Sonstige Geschäftsausgaben	0,00	2.713,52	0,00	2.713,52
0.2601.1599	Vermischte Einnahmen	0,00	0,00	53,20	53,20
0.2601.6360	Dienstleistungen durch Dritte	0,00	1.000,00	0,00	1.000,00
0.2601.6580	Sonstige Geschäftsausgaben	0,00	2.411,66	0,00	2.411,66
0.2751.6580	Sonstige Geschäftsausgaben	0,00	6.295,63	0,00	6.295,63
0.2901.6390	Kosten der Schülerbeförderung sofern n.dem Gesetz notwendig	0,00	0,00	807,00-	807,00-
0.2901.6391	Kosten der Schülerbeförderung durch andere Verkehrsträger sofern n.dem Gesetz notwendig	0,00	0,00	721,00-	721,00-
0.2902.6390	Kosten der Schülerbeförderung sofern n.dem Gesetz notwendig	0,00	0,00	99,60-	99,60-
0.2950.7060	Zuschüsse für lfd. Zwecke an die Religionsgemeinschaften u.ä.sowie deren Einrichtungen	0,00	13.387,88	0,00	13.387,88
0.2950.7182	Zuschüsse für lfd. Zwecke an den übrigen Bereich -b-	0,00	50.000,00	0,00	50.000,00
0.3200.6000	Betriebsaufwand für Theater, Sammlungen, öffentliche Büchereien u.ä.	0,00	1.306,44	0,00	1.306,44
0.3200.6320	verschiedener Betriebsaufwand	0,00	65.000,00	0,00	65.000,00
0.3200.6510	Bücher, Zeitschriften u.ä.	0,00	3.728,58	74,00	3.802,58
0.3200.6520	Post-, Fernmeldegebühren	0,00	1.776,57	0,00	1.776,57
0.3200.6580	Sonstige Geschäftsausgaben	0,00	815,89	0,00	815,89
0.3200.6589	Sonstige Geschäftsausgaben	0,00	3.500,00	0,00	3.500,00
0.3212.6320	verschiedener Betriebsaufwand	0,00	35.000,00	0,00	35.000,00
0.3212.6329	Sonstiger verschiedener Betriebsaufwand	0,00	752,84	0,00	752,84
0.3221.1414	Mieten aus Hallen, Sälen und ähnlichem	0,00	0,00	1.030,00	1.030,00
0.3221.6360	Dienstleistungen durch Dritte	0,00	620,00	0,00	620,00
0.3221.6580	Sonstige Geschäftsausgaben	0,00	1.854,95	0,00	1.854,95
0.3311.1185	Gebühren des Theaters u. ähnl.	0,00	0,00	228,50	228,50
0.3311.1189	Sonstige Gebühren und Entgelte des Theaters	0,00	0,00	200,00	200,00
0.3311.1198	Umsatzsteuer aus steuer- pflichtigen Entgelten	0,00	0,00	38,00	38,00
0.3311.1414	Mieten aus Hallen, Sälen und ähnlichem	0,00	0,00	3.200,00	3.200,00

Haushalts- stelle	textliche Bezeichnung	Istüberschuß/ Istfehlbetrag =====	Haushaltsreste =====	Kassenreste =====	Ergebnis der Bestandsver- probung =====
bzw.		aus Vorjahr übernommen	aus Vorjahr übernommen	aus Vorjahr übernommen	muß je Haushalt 0 ergeben !
Haushalt					
- 1 -		- 3 -	- 4 -	- 5 -	- 6 -
0.3311.5800	Lebensmittel, Nutzland, Tierhaltung	0,00	15.000,00	0,00	15.000,00
0.3311.6015	Gastspiele	0,00	19.625,83	0,00	19.625,83
0.3321.7091	Zuschüsse für lfd. Zwecke an kulturelle Verbände, Vereine u.ä. sowie deren Einrichtungen	0,00	6.000,00	0,00	6.000,00
0.3331.1181	Schulgebühren und Entgelte	0,00	0,00	1.680,65	1.680,65
0.3331.7120	Zuweisungen für lfd. Zwecke an Gemeinden und Gemeindeverbände	0,00	8.691,24	0,00	8.691,24
0.3400.6316	Veranstaltung -a-	0,00	759,00	0,00	759,00
0.3400.6317	Veranstaltung -b-	0,00	238,07	0,00	238,07
0.3401.6310	Gemeinschaftspflege u.ä.	0,00	17.156,02	0,00	17.156,02
0.3401.6314	Städtepartnerschaften u.ä.	0,00	20.000,00	0,00	20.000,00
0.3521.1101	Benutzungsgebühren und ähnliche Entgelte -a-	0,00	0,00	1.144,08	1.144,08
0.3521.5290	Sonstige Verwaltungs- und Zweckausstattung	0,00	650,00	0,00	650,00
0.3521.6320	Verschiedener Betriebsaufwand	0,00	1.500,00	0,00	1.500,00
0.3521.6321	Öffentlichkeitsarbeit	0,00	5.000,00	0,00	5.000,00
0.3551.6320	Verschiedener Betriebsaufwand	0,00	20.000,00	0,00	20.000,00
0.3601.5100	Unterhalt des sonstigen unbeweglichen Vermögens	0,00	30.000,00	0,00	30.000,00
0.3601.6321	Öffentlichkeitsarbeit	0,00	1.800,00	0,00	1.800,00
0.3601.6329	Sonstiger verschiedener Betriebsaufwand	0,00	28.000,00	0,00	28.000,00
0.3601.6550	Sachverständigenkosten, Gerichtskosten u.ä.	0,00	35.000,00	0,00	35.000,00
0.3601.7181	Zuschüsse für lfd. Zwecke an den übrigen Bereich -a-	0,00	5.000,00	0,00	5.000,00
0.3602.1510	Ersätze für allgemeine sächliche Ausgaben	0,00	0,00	1.660,13	1.660,13
0.3602.5100	Unterhalt des sonstigen unbeweglichen Vermögens	0,00	105.610,00	0,00	105.610,00
0.4011.1540	Ersätze für Dienstleistungen und ähnliches	0,00	0,00	805,60	805,60
0.4011.4100	Beamtenbezüge	0,00	0,00	397,49-	397,49-
0.4011.6550	Sachverständigenkosten, Gerichtskosten u.ä.	0,00	3.900,00	0,00	3.900,00
0.4041.1010	Verwaltungskosten (KG,VwKostG)	0,00	0,00	142,50	142,50
0.4041.2600	Bußgelder u.ä.	0,00	0,00	540,00	540,00
0.4050.4100	Beamtenbezüge	0,00	0,00	269,41-	269,41-
0.4071.1000	Verwaltungsgebühren	0,00	0,00	474,30	474,30
0.4071.2600	Bußgelder u.ä.	0,00	0,00	4.000,00	4.000,00
0.4071.5220	Arbeitsgeräte und -maschinen	0,00	1.400,00	0,00	1.400,00
0.4071.5320	Mieten für Maschinen, Fahrzeuge, Geräte	0,00	700,00	0,00	700,00
0.4071.5500	Haltung von Fahrzeugen	0,00	1.400,00	0,00	1.400,00
0.4071.6300	Verschiedene Aufwendungen für Verwaltung und Betrieb	0,00	5.000,00	0,00	5.000,00
0.4071.6329	Sonstiger verschiedener Betriebsaufwand	0,00	2.600,00	0,00	2.600,00
0.4101.2400	Kostenbeiträge und Aufwen- dungsersatz; Kostenersatz (a.v.E.) -überörtl. Träger-	0,00	0,00	5.341,40	5.341,40
0.4101.2410	Kostenbeiträge und Aufwen- dungsersatz; Kostenersatz (a.v.E.) -örtl. Träger-	0,00	0,00	20.345,51	20.345,51
0.4101.2430	Übergeleit. Unterhaltsanspr. geg. Unterhaltsverpflichtete (a.v.E.) -örtl. Träger-	0,00	0,00	18.378,75	18.378,75
0.4101.2480	Rückzahlung gewährter Hilfen (Tilg. und Zinsen v. Darlehen) (a.v.E.) -überörtl. Träger-	0,00	0,00	1.941,52	1.941,52
0.4101.2490	Rückzahlung gewährter Hilfen (Tilg. und Zinsen v. Darlehen) (a.v.E.) -örtl. Träger-	0,00	0,00	38.965,66	38.965,66
0.4132.2500	Kostenbeiträge und Aufwen- dungsersatz; Kostenersatz (i.E.) -überörtl. Träger-	0,00	0,00	2.814,95	2.814,95

Haushalts- stelle	textliche Bezeichnung	Istüberschuß/ Istfehlbetrag ===== aus Vorjahr übernommen	Haushaltsreste ===== aus Vorjahr übernommen	Kassenreste ===== aus Vorjahr übernommen	Ergebnis der Bestandsver- probung ===== muß je Haushalt 0 ergeben !
bzw. Haushalt					
- 1 -		- 3 -	- 4 -	- 5 -	- 6 -
0.4134.2500	Kostenbeiträge und Aufwen- dungsersatz; Kostenersatz (i.E.) -überörtl. Träger-	0,00	0,00	3.174,00	3.174,00
0.4139.2500	Kostenbeiträge und Aufwen- dungsersatz; Kostenersatz (i.E.) -überörtl. Träger-	0,00	0,00	5.788,33	5.788,33
0.4141.2410	Kostenbeiträge und Aufwen- dungsersatz; Kostenersatz (a.v.E.) -örtl. Träger-	0,00	0,00	1.927,40	1.927,40
0.4141.2450	Leistungen v. Sozialleistungs- trägern (a.v.E.) -örtl. Träger-	0,00	0,00	1.609,27	1.609,27
0.4148.2410	Kostenbeiträge und Aufwen- dungsersatz; Kostenersatz (a.v.E.) -örtl. Träger-	0,00	0,00	1.735,45	1.735,45
0.4151.1610	Erstattungen des Landes	0,00	0,00	950.467,63	950.467,63
0.4151.2410	Kostenbeiträge und Aufwen- dungsersatz; Kostenersatz (a.v.E.) -örtl. Träger-	0,00	0,00	31.579,82	31.579,82
0.4152.2410	Kostenbeiträge und Aufwen- dungsersatz; Kostenersatz (a.v.E.) -örtl. Träger-	0,00	0,00	6.667,33	6.667,33
0.4152.2430	Übergeleit. Unterhaltsanspr. geg. Unterhaltsverpflichtete (a.v.E.) -örtl. Träger-	0,00	0,00	15.025,61	15.025,61
0.4260.1611	Erstattungen des Landes	0,00	0,00	211.868,36	211.868,36
0.4260.2410	Kostenbeiträge und Aufwen- dungsersatz; Kostenersatz (a.v.E.) -örtl. Träger-	0,00	0,00	598,39	598,39
0.4260.2450	Leistungen v. Sozialleistungs- trägern (a.v.E.) -örtl. Träger-	0,00	0,00	3.664,00	3.664,00
0.4260.2510	Kostenbeiträge und Aufwen- dungsersatz; Kostenersatz (i.E.) -örtl. Träger-	0,00	0,00	2.825,29	2.825,29
0.4274.1411	Mieten aus Wohnungen und ähnl.	0,00	0,00	2.638,00	2.638,00
0.4274.1660	Erstattungen durch sonstige öffentliche Sonderrechnungen	0,00	0,00	11.818,85	11.818,85
0.4275.1411	Mieten aus Wohnungen und ähnl.	0,00	0,00	6.238,01	6.238,01
0.4275.1660	Erstattungen durch sonstige öffentliche Sonderrechnungen	0,00	0,00	10.131,60	10.131,60
0.4353.1410	Mieten aus Gebäuden und Grundstücken	0,00	0,00	195,00	195,00
0.4353.1411	Mieten aus Wohnungen und ähnl.	0,00	0,00	22.319,09	22.319,09
0.4353.1430	Ersätze für Nebenleistungen im Rahmen von Miet- und Pacht- verträgen	0,00	0,00	420,40	420,40
0.4353.5010	Unterhalt eigener Gebäude	0,00	224.000,00	392,16-	223.607,84
0.4512.7600	Leistungen der Jugendhilfe an natürliche Personen (a.v.E.)	0,00	10.000,00	0,00	10.000,00
0.4521.2510	Kostenbeiträge und Aufwen- dungsersatz; Kostenersatz (i.E.) -örtl. Träger-	0,00	0,00	1.167,65	1.167,65
0.4521.6320	Verschiedener Betriebsaufwand	0,00	6.000,00	0,00	6.000,00
0.4525.7600	Leistungen der Jugendhilfe an natürliche Personen (a.v.E.)	0,00	8.000,00	0,00	8.000,00
0.4525.7601	Leistungen der Jugendhilfe an natürliche Personen (a.v.E.)	0,00	5.000,00	0,00	5.000,00
0.4532.1629	Sonstige Erstattungen durch Gemeinden und Gemeindeverbände	0,00	0,00	1.050,00	1.050,00
0.4534.2510	Kostenbeiträge und Aufwen- dungsersatz; Kostenersatz (i.E.) -örtl. Träger-	0,00	0,00	9.488,53	9.488,53
0.4541.2510	Kostenbeiträge und Aufwen- dungsersatz; Kostenersatz (i.E.) -örtl. Träger-	0,00	0,00	9.862,78	9.862,78
0.4541.7700	Leistungen der Jugendhilfe an natürliche Personen (i.E.)	0,00	0,00	2.997,55-	2.997,55-

Haushalts- stelle	textliche Bezeichnung	Istüberschuß/ Istfehlbetrag ===== aus Vorjahr übernommen	Haushaltsreste ===== aus Vorjahr übernommen	Kassenreste ===== aus Vorjahr übernommen	Ergebnis der Bestandsver- probung ===== muß je Haushalt 0 ergeben !
bzw. Haushalt					
- 1 -		- 3 -	- 4 -	- 5 -	- 6 -
0.4541.7701	Leistungen der Jugendhilfe an natürliche Personen (i.E.)	0,00	0,00	297,00-	297,00-
0.4541.7702	Leistungen der Jugendhilfe an natürliche Personen (i.E.)	0,00	0,00	1.200,00-	1.200,00-
0.4542.2410	Kostenbeiträge und Aufwendungsersatz; Kostenersatz (a.v.E.) -örtl. Träger-	0,00	0,00	59.953,61	59.953,61
0.4542.7600	Leistungen der Jugendhilfe an natürliche Personen (a.v.E.)	0,00	0,00	680,79-	680,79-
0.4542.7601	Leistungen der Jugendhilfe an natürliche Personen (a.v.E.)	0,00	200.000,00	6.398,18-	193.601,82
0.4555.2510	Kostenbeiträge und Aufwendungsersatz; Kostenersatz (i.E.) -örtl. Träger-	0,00	0,00	924,53	924,53
0.4556.1623	Erstattungen durch Gemeinden und Gemeindeverbände:	0,00	0,00	41.036,11	41.036,11
0.4556.2410	Sozial-, Jugendhilfe, KOF u.ä. Kostenbeiträge und Aufwendungsersatz; Kostenersatz (a.v.E.) -örtl. Träger-	0,00	0,00	43.392,50	43.392,50
0.4557.1610	Erstattungen des Landes	0,00	0,00	487,13	487,13
0.4557.2510	Kostenbeiträge und Aufwendungsersatz; Kostenersatz (i.E.) -örtl. Träger-	0,00	0,00	43.433,96	43.433,96
0.4558.2510	Kostenbeiträge und Aufwendungsersatz; Kostenersatz (i.E.) -örtl. Träger-	0,00	0,00	2.160,78	2.160,78
0.4560.2510	Kostenbeiträge und Aufwendungsersatz; Kostenersatz (i.E.) -örtl. Träger-	0,00	0,00	44.470,23	44.470,23
0.4560.2511	Kostenbeiträge und Aufwendungsersatz; Kostenersatz (i.E.) -örtl. Träger-	0,00	0,00	63,22	63,22
0.4561.1610	Erstattungen des Landes -a-	0,00	0,00	5.167,49	5.167,49
0.4561.2510	Kostenbeiträge und Aufwendungsersatz; Kostenersatz (i.E.) -örtl. Träger-	0,00	0,00	20.537,40	20.537,40
0.4565.1623	Erstattungen durch Gemeinden und Gemeindeverbände:	0,00	0,00	252,37	252,37
0.4565.2510	Sozial-, Jugendhilfe, KOF u.ä. Kostenbeiträge und Aufwendungsersatz; Kostenersatz (i.E.) -örtl. Träger-	0,00	0,00	4.962,78	4.962,78
0.4583.2510	Kostenbeiträge und Aufwendungsersatz; Kostenersatz (i.E.) -örtl. Träger-	0,00	0,00	98,32	98,32
0.4601.1414	Mieten aus Hallen, Sälen und ähnlichem	0,00	0,00	894,00	894,00
0.4603.1102	Benutzungsgebühren und ähnliche Entgelte -b-	0,00	0,00	2.444,00	2.444,00
0.4603.1302	Sonst. Abgabe von Verpflegung	0,00	0,00	660,00	660,00
0.4603.6360	Dienstleistungen durch Dritte	0,00	10.000,00	0,00	10.000,00
0.4641.1194	Gebühren und Entgelte für Kindergärten, Heime und Horte	0,00	0,00	6.140,11	6.140,11
0.4641.1199	Sonstige Gebühren und ähnliche Entgelte	0,00	0,00	1.374,50	1.374,50
0.4641.5100	Unterhalt des sonstigen unbeweglichen Vermögens	0,00	1.000,00	0,00	1.000,00
0.4641.5230	Textilien und Bettenzubehör	0,00	1.000,00	0,00	1.000,00
0.4641.5620	Aus- und Fortbildung, Umschulung	0,00	2.000,00	0,00	2.000,00
0.4641.5750	Verschiedene Schulaufwendungen	0,00	1.700,00	0,00	1.700,00
0.4641.5800	Lebensmittel, Nutzland, Tierhaltung	0,00	20.000,00	0,00	20.000,00
0.4641.6300	Verschiedene Aufwendungen für Verwaltung und Betrieb	0,00	10.000,00	0,00	10.000,00
0.4641.6360	Dienstleistungen durch Dritte	0,00	5.000,00	0,00	5.000,00

Haushalts- stelle	textliche Bezeichnung	Istüberschuß/ Istfehlbetrag ===== aus Vorjahr übernommen	Haushaltsreste ===== aus Vorjahr übernommen	Kassenreste ===== aus Vorjahr übernommen	Ergebnis der Bestandsver- probung ===== muß je Haushalt 0 ergeben !
- 1 -		- 3 -	- 4 -	- 5 -	- 6 -
0.4644.1194	Gebühren und Entgelte für Kindergärten, Heime und Horte	0,00	0,00	889,50	889,50
0.4644.1199	Sonstige Gebühren und ähnliche Entgelte	0,00	0,00	182,50	182,50
0.4644.5620	Aus- und Fortbildung, Umschulung	0,00	2.168,52	0,00	2.168,52
0.4644.5750	Verschiedene Schulaufwendungen	0,00	500,00	0,00	500,00
0.4644.5800	Lebensmittel, Nutzland, Tierhaltung	0,00	5.000,00	0,00	5.000,00
0.4644.6300	Verschiedene Aufwendungen für Verwaltung und Betrieb	0,00	4.000,00	0,00	4.000,00
0.4647.1194	Gebühren und Entgelte für Kindergärten, Heime und Horte	0,00	0,00	49.933,42	49.933,42
0.4647.1199	Sonstige Gebühren und ähnliche Entgelte	0,00	0,00	34.206,26	34.206,26
0.4647.1621	Erstattungen durch Gemeinden und Gemeindeverbände	0,00	0,00	11.405,11	11.405,11
0.4647.5210	Zimmerausstattungen	0,00	500,00	0,00	500,00
0.4647.5230	Textilien und Bettenzubehör	0,00	600,00	0,00	600,00
0.4647.6020	Kindergartenbedarf	0,00	2.000,00	0,00	2.000,00
0.4647.6029	Sonstiger Kindergartenbedarf	0,00	6.000,00	0,00	6.000,00
0.4647.6300	Verschiedene Aufwendungen für Verwaltung und Betrieb	0,00	3.000,00	0,00	3.000,00
0.4647.6317	Veranstaltung -b-	0,00	1.000,00	0,00	1.000,00
0.4649.1199	Sonstige Gebühren und ähnliche Entgelte	0,00	0,00	195,00	195,00
0.4649.1714	Zuweisungen für lfd. Zwecke: Kindergarten	0,00	0,00	1,00	1,00
0.4649.5450	(Betriebskostenförderung) Wasserversorgung, Entwässerung	0,00	0,00	1,00-	1,00-
0.4649.7008	Betriebskostenförderung nach dem BayKiBiG	0,00	200.000,00	0,00	200.000,00
0.4701.7079	Zuschüsse für lfd. Zwecke an sonst. Wohlfahrtsverbände u.ä. sowie deren sonst. Einrichtung.	0,00	40.000,00	0,00	40.000,00
0.4703.7099	Zuschüsse für lfd. Zwecke an sonstige Verbände, Vereine u.ä. sowie deren Einrichtungen	0,00	2.300,00	0,00	2.300,00
0.4820.1623	Erstattungen durch Gemeinden und Gemeindeverbände:	0,00	0,00	1.444,11	1.444,11
0.4820.6901	Sozial-, Jugendhilfe, KOF u.ä. Leist.Beteil. bei Leistungen f. Unterkunft/Heizung	0,00	748.000,00	0,00	748.000,00
0.4820.6911	Leist.Beteil. bei Leistungen f. Wohnbesch./Kautio/Miet-schulden	0,00	55.000,00	0,00	55.000,00
0.4820.6950	Leistungsbeteiligung bei der Eingliederung Arbeitsuchender	0,00	0,00	2.120,17-	2.120,17-
0.4950.7810	Bildung und Teilhabe nach § 6 b Bundeskindergeldgesetz	0,00	0,00	1.110,72-	1.110,72-
0.4987.1787	Spenden, Schenkungen und Erbschaften für lfd. Zwecke von übrigen Bereichen	0,00	0,00	100,00	100,00
0.5500.1599	Vermischte Einnahmen	0,00	0,00	10.001,57	10.001,57
0.5500.6300	Verschiedene Aufwendungen für Verwaltung und Betrieb	0,00	10.000,00	0,00	10.000,00
0.5500.7093	Zuschüsse für lfd. Zwecke an Sportverbände und -vereine sowie deren Einrichtungen	0,00	39.774,86	0,00	39.774,86
0.5500.7099	Zuschüsse für lfd. Zwecke an sonstige Verbände, Vereine u.ä. sowie deren Einrichtungen	0,00	25.000,00	0,00	25.000,00
0.5601.1198	Umsatzsteuer aus steuerpflichtigen Entgelten	0,00	0,00	9.672,03	9.672,03
0.5601.1412	Mieten aus Dienstwohnungen und ähnlichem	0,00	0,00	4.005,00	4.005,00

Haushalts- stelle	textliche Bezeichnung	Istüberschuß/ Istfehlbetrag =====	Haushaltsreste =====	Kassenreste =====	Ergebnis der Bestandsver- probung =====
bzw.		aus Vorjahr übernommen	aus Vorjahr übernommen	aus Vorjahr übernommen	muß je Haushalt 0 ergeben !
Haushalt					
- 1 -		- 3 -	- 4 -	- 5 -	- 6 -
0.5601.1432	Heizungskostenrückerträge	0,00	0,00	948,60	948,60
0.5601.1520	Ersätze für Bewirtschaftungskosten	0,00	0,00	50.905,40	50.905,40
0.5604.6780	Erstattungen an die übrigen Bereiche	0,00	10.252,08	0,00	10.252,08
0.5608.1101	Benutzungsgebühren und ähnliche Entgelte -a-	0,00	0,00	1.875,00	1.875,00
0.5608.1104	Benutzungsgebühren und ähnliche Entgelte	0,00	0,00	3.641,60	3.641,60
0.5608.1198	Umsatzsteuer aus steuer- pflichtigen Entgelten	0,00	0,00	1.882,40	1.882,40
0.5608.1410	Mieten aus Gebäuden und Grundstücken	0,00	0,00	1.995,80	1.995,80
0.5608.1430	Ersätze für Nebenleistungen im Rahmen von Miet- und Pacht- verträgen	0,00	0,00	2.394,95	2.394,95
0.5608.6360	Dienstleistungen durch Dritte	0,00	15.000,00	0,00	15.000,00
0.5800.1540	Ersätze für Dienstleistungen und ähnliches	0,00	0,00	9.277,25	9.277,25
0.5810.5115	Unterhalt des sonstigen unbe- weglichen Eigenvermögens -e-	0,00	9.280,00	0,00	9.280,00
0.5921.5101	Unterhalt des sonstigen unbeweglichen Vermögens	0,00	10.250,00	0,00	10.250,00
0.6001.1550	Versicherungen, Schadensfälle und dgl.	0,00	0,00	555,25	555,25
0.6001.5019	Unterhalt eigener Gebäude	0,00	35.722,70	365,52-	35.357,18
0.6001.5500	Haltung von Fahrzeugen	0,00	5.000,00	0,00	5.000,00
0.6001.6500	Bürobedarf	0,00	7.500,00	0,00	7.500,00
0.6105.6550	Sachverständigenkosten, Gerichtskosten u.ä.	0,00	25.000,00	0,00	25.000,00
0.6105.6559	Sonstige Sachverständigen- und Gerichtskosten	0,00	485.000,00	0,00	485.000,00
0.6122.1000	Verwaltungsgebühren	0,00	0,00	220,00	220,00
0.6122.1549	Sonstige Kostenersätze	0,00	0,00	495,00	495,00
0.6122.6500	Bürobedarf	0,00	0,00	22,68-	22,68-
0.6123.1540	Ersätze für Dienstleistungen und ähnliches	0,00	0,00	2.961,58	2.961,58
0.6123.5220	Arbeitsgeräte und -maschinen	0,00	2.500,00	0,00	2.500,00
0.6124.1330	Verkauf von Drucksachen aller Art	0,00	0,00	160,00	160,00
0.6131.1010	Verwaltungskosten (KG,VwKostG)	0,00	0,00	27.910,09	27.910,09
0.6163.6588	Geschäftsausgaben	0,00	10.000,00	0,00	10.000,00
0.6200.1510	Ersätze für allgemeine sächliche Ausgaben	0,00	0,00	2.694,90	2.694,90
0.6300.1100	Benutzungsgebühren und ähnliche Entgelte	0,00	0,00	2.483,95	2.483,95
0.6300.1191	Sondernutzungsgeb. und ähnl.	0,00	0,00	14.804,99	14.804,99
0.6300.1450	Pachten	0,00	0,00	545,00	545,00
0.6300.1540	Ersätze für Dienstleistungen und ähnliches	0,00	0,00	7.182,29	7.182,29
0.6300.5010	Unterhalt eigener Gebäude	0,00	10.000,00	0,00	10.000,00
0.6300.5131	Unterhalt v.Sträßen,Wegen u.ä.	0,00	150.000,00	0,00	150.000,00
0.6300.5134	Unterhalt:verkehrssich.Anlagen	0,00	30.000,00	0,00	30.000,00
0.6300.5139	Sonstiger Straßenunterhalt	0,00	16.500,00	0,00	16.500,00
0.6300.5400	Bewirtschaftung der Grundstücke und Gebäude	0,00	6.200,00	0,00	6.200,00
0.6300.6321	Öffentlichkeitsarbeit	0,00	5.000,00	0,00	5.000,00
0.6418.1410	Mieten aus Gebäuden und Grundstücken	0,00	0,00	3.483,34	3.483,34
0.6418.5100	Unterhalt des sonstigen unbeweglichen Vermögens	0,00	175.000,00	0,00	175.000,00
0.6418.6340	Energie für Betriebszwecke	0,00	25.000,00	0,00	25.000,00
0.6701.1550	Versicherungen, Schadensfälle und dgl.	0,00	0,00	1.998,34	1.998,34
0.6701.5100	Unterhalt des sonstigen unbeweglichen Vermögens	0,00	70.000,00	0,00	70.000,00
0.6701.6340	Energie für Betriebszwecke	0,00	150.000,00	0,00	150.000,00

Haushalts- stelle	textliche Bezeichnung	Istüberschuß/ Istfehlbetrag =====	Haushaltsreste =====	Kassenreste =====	Ergebnis der Bestandsver- probung =====
bzw.		aus Vorjahr übernommen	aus Vorjahr übernommen	aus Vorjahr übernommen	muß je Haushalt 0 ergeben !
Haushalt					
- 1 -		- 3 -	- 4 -	- 5 -	- 6 -
0.6751.1126	Straßenreinigungsgebühren	0,00	0,00	1.794,02	1.794,02
0.6751.1540	Ersätze für Dienstleistungen und ähnliches	0,00	0,00	62.230,19	62.230,19
0.6751.5210	Zimmerausstattungen	0,00	15.000,00	0,00	15.000,00
0.6751.5220	Arbeitsgeräte und -maschinen	0,00	12.000,00	0,00	12.000,00
0.6751.5600	Dienst- und Schutzkleidung, pers. Ausrüstungsgegenstände	0,00	13.000,00	0,00	13.000,00
0.6751.6580	Sonstige Geschäftsausgaben	0,00	0,00	10.727,24-	10.727,24-
0.6815.5220	Arbeitsgeräte und -maschinen	0,00	7.866,01	0,00	7.866,01
0.6815.6320	Verschiedener Betriebsaufwand	0,00	513,85	0,00	513,85
0.6900.5100	Unterhalt des sonstigen unbeweglichen Vermögens	0,00	50.000,00	0,00	50.000,00
0.6900.5140	Brücken, Gewässer, Dämme u.ä.	0,00	15.000,00	0,00	15.000,00
0.7201.1121	Abfallbeseitigungsgebühren	0,00	0,00	7.337,08	7.337,08
0.7201.1198	Umsatzsteuer aus steuer- pflichtigen Entgelten	0,00	0,00	609,96	609,96
0.7201.1410	Mieten aus Gebäuden und Grundstücken	0,00	0,00	3.210,31	3.210,31
0.7201.1540	Ersätze für Dienstleistungen und ähnliches	0,00	0,00	44,00	44,00
0.7201.1671	Erstattungen durch private Unternehmen	0,00	0,00	1.369,08	1.369,08
0.7201.6320	Verschiedener Betriebsaufwand	0,00	200.000,00	0,00	200.000,00
0.7201.6321	Öffentlichkeitsarbeit	0,00	20.000,00	0,00	20.000,00
0.7201.6360	Dienstleistungen durch Dritte	0,00	200.000,00	0,00	200.000,00
0.7201.6550	Sachverständigenkosten, Gerichtskosten u.ä.	0,00	5.000,00	0,00	5.000,00
0.7202.1122	Abfallbeseitigungsgebühren für Sonderabfälle	0,00	0,00	18.072,84	18.072,84
0.7211.1590	Verschiedene Verwaltungs- und Betriebseinnahmen	0,00	0,00	1,00	1,00
0.7211.5182	Unterhalt Abfalldeponien	0,00	14.970,00	0,00	14.970,00
0.7211.5450	Wasserversorgung, Entwässerung	0,00	20.000,00	0,00	20.000,00
0.7211.6550	Sachverständigenkosten, Gerichtskosten u.ä.	0,00	5.000,00	0,00	5.000,00
0.7211.6750	Erstattungen an kommunale Sonderrechnungen	0,00	1.000,00	0,00	1.000,00
0.7301.1166	Marktgebühren u.ä. Entgelte	0,00	0,00	678,15	678,15
0.7301.1198	Umsatzsteuer aus steuer- pflichtigen Entgelten	0,00	0,00	128,85	128,85
0.7301.6320	Verschiedener Betriebsaufwand	0,00	12.093,92	0,00	12.093,92
0.7311.1167	Standgebühren u.ä. Entgelte	0,00	0,00	4.066,21	4.066,21
0.7311.1198	Umsatzsteuer aus steuer- pflichtigen Entgelten	0,00	0,00	772,60	772,60
0.7311.5450	Wasserversorgung, Entwässerung	0,00	2.329,20	0,00	2.329,20
0.7311.5490	Sonstige Bewirtschaftung der Grundstücke und Gebäude	0,00	5.308,73	0,00	5.308,73
0.7311.6319	Sonstige Veranstaltungen	0,00	8.660,35	0,00	8.660,35
0.7311.6322	EDV-Kosten an Dritte	0,00	1.800,00	0,00	1.800,00
0.7311.6530	Öffentliche Bekanntmachungen, Amtsblatt	0,00	8.748,84	0,00	8.748,84
0.7311.6580	Sonstige Geschäftsausgaben	0,00	11.132,74	0,00	11.132,74
0.7500.1141	Bestattungsgebühren	0,00	0,00	17.407,28	17.407,28
0.7500.1142	Grabgebühren	0,00	0,00	25.938,62	25.938,62
0.7500.1145	Sonstige Bestattungs- und Grabgebühren	0,00	0,00	601,00	601,00
0.7500.1199	Sonstige Gebühren und ähnliche Entgelte	0,00	0,00	70,00	70,00
0.7500.1544	Dienstleistungersatz	0,00	0,00	530,00	530,00
0.7500.1549	Sonstige Kostenersatz	0,00	0,00	9.264,21	9.264,21
0.7621.1198	Umsatzsteuer aus steuer- pflichtigen Entgelten	0,00	0,00	785,08	785,08
0.7621.1451	Pachten	0,00	0,00	14.987,10	14.987,10
0.7701.1540	Ersätze für Dienstleistungen und ähnliches	0,00	0,00	16.462,88	16.462,88

Haushalts- stelle	textliche Bezeichnung	Istüberschuß/ Istfehlbetrag ===== aus Vorjahr übernommen	Haushaltsreste ===== aus Vorjahr übernommen	Kassenreste ===== aus Vorjahr übernommen	Ergebnis der Bestandsver- probung ===== muß je Haushalt 0 ergeben !
- 1 -		- 3 -	- 4 -	- 5 -	- 6 -
0.7701.5500	Haltung von Fahrzeugen	0,00	20.000,00	0,00	20.000,00
0.7719.1198	Umsatzsteuer aus steuer- pflichtigen Entgelten	0,00	0,00	184,59	184,59
0.7719.1362	Entgelte aus Stromlieferungsverträgen	0,00	0,00	971,41	971,41
0.7719.1416	Mieten aus gewerblich genutzten Räumen	0,00	0,00	1.327,09	1.327,09
0.7719.1540	Ersätze für Dienstleistungen und ähnliches	0,00	0,00	68.127,51	68.127,51
0.7719.6320	Verschiedener Betriebsaufwand	0,00	40.000,00	0,00	40.000,00
0.7901.1419	Sonstige Mieten aus Gebäuden und Grundflächen	0,00	0,00	95,00	95,00
0.7901.5100	Unterhalt des sonstigen unbeweglichen Vermögens	0,00	280.000,00	0,00	280.000,00
0.7901.5430	Reinigungskosten	0,00	533,15	0,00	533,15
0.7901.5440	Strom, Gas u.ä	0,00	703,46	0,00	703,46
0.7901.6320	Verschiedener Betriebsaufwand	0,00	97.731,40	0,00	97.731,40
0.7901.6324	Schmuck von Straßen, Räumen u.ä.	0,00	82.000,00	0,00	82.000,00
0.7901.6340	Energie für Betriebszwecke	0,00	5.000,00	0,00	5.000,00
0.7901.6520	Post-, Fernmeldegebühren	0,00	2.000,00	0,00	2.000,00
0.7901.6580	Sonstige Geschäftsausgaben	0,00	132.291,18	0,00	132.291,18
0.7902.6321	Öffentlichkeitsarbeit	0,00	1.218,62	0,00	1.218,62
0.7911.1199	Sonstige Gebühren und ähnliche Entgelte	0,00	0,00	257,00	257,00
0.7911.6318	Veranstaltung -c-	0,00	1.658,28	0,00	1.658,28
0.7911.6321	Öffentlichkeitsarbeit	0,00	30.000,00	0,00	30.000,00
0.7911.6556	Honorare u.ä.	0,00	20.000,00	0,00	20.000,00
0.7911.6580	Sonstige Geschäftsausgaben	0,00	2.600,00	364,27	2.964,27
0.7911.7120	Zuweisungen für lfd. Zwecke an Gemeinden und Gemeindeverbände	0,00	15.000,00	0,00	15.000,00
0.7911.7150	Zuschüsse für lfd. Zwecke an kommunale Sonderrechnungen	0,00	88.000,00	0,00	88.000,00
0.7911.7151	Zuschüsse für lfd. Zwecke an kommunale Sonderrechnungen -a-	0,00	50.000,00	0,00	50.000,00
0.7913.1410	Mieten aus Gebäuden und Grundstücken	0,00	0,00	537,50	537,50
0.7913.5020	Unterhalt nichteigener Gebäude	0,00	1.000,00	0,00	1.000,00
0.7913.5210	Zimmerausstattungen	0,00	2.627,70	0,00	2.627,70
0.7913.5420	Heizungskosten	0,00	500,00	0,00	500,00
0.7913.5450	Wasserversorgung, Entwässerung	0,00	400,00	0,00	400,00
0.8101.2200	Konzessionsabgaben	0,00	0,00	6.820,00	6.820,00
0.8300.1650	Erstattungen von kommunalen Sonderrechnungen	0,00	0,00	107.000,00	107.000,00
0.8300.2200	Konzessionsabgaben	0,00	0,00	740.000,00	740.000,00
0.8801.1410	Mieten aus Gebäuden und Grundstücken	0,00	0,00	144.630,00	144.630,00
0.8801.1411	Mieten aus Wohnungen und ähnl.	0,00	0,00	93.685,04	93.685,04
0.8801.1417	Mieten aus Grundflächen	0,00	0,00	1.724,75	1.724,75
0.8801.1430	Ersätze für Nebenleistungen im Rahmen von Miet- und Pacht- verträgen	0,00	0,00	68.946,94	68.946,94
0.8801.1522	Ersätze für Heizungskosten	0,00	0,00	24.688,78	24.688,78
0.8801.5010	Unterhalt eigener Gebäude	0,00	0,00	8.541,68-	8.541,68-
0.8801.5400	Bewirtschaftung der Grundstücke und Gebäude	0,00	0,00	50,00-	50,00-
0.8811.1459	Sonstige Pachten	0,00	0,00	190,00	190,00
0.8811.5400	Bewirtschaftung der Grundstücke und Gebäude	0,00	17.400,00	101,15-	17.298,85
0.8811.6550	Sachverständigenkosten, Gerichtskosten u.ä.	0,00	5.000,00	0,00	5.000,00
0.9000.0001	Grundsteuer -A-	0,00	0,00	137,13	137,13
0.9000.0010	Grundsteuer -B-	0,00	0,00	31.474,92	31.474,92
0.9000.0030	Gewerbesteuer	0,00	0,00	2.987.743,01	2.987.743,01
0.9000.0220	Hundsteuer	0,00	0,00	11.148,12	11.148,12
0.9000.0270	Zweitwohnungssteuer	0,00	0,00	11.398,41	11.398,41

Haushalts- stelle	textliche Bezeichnung	Istüberschuß/ Istfehlbetrag ===== aus Vorjahr übernommen	Haushaltsreste ===== aus Vorjahr übernommen	Kassenreste ===== aus Vorjahr übernommen	Ergebnis der Bestandsver- probung ===== muß je Haushalt 0 ergeben !
bzw.					
Haushalt					
- 1 -		- 3 -	- 4 -	- 5 -	- 6 -
0.9000.0810	Überlassung des Aufkommens an Verwarnungsgeldern und Geldbußen vom Land	0,00	0,00	58.481,64	58.481,64
0.9121.8076	Zinsen an Kreditinstitute (einschl. Sparkassen) -f-	0,00	0,00	71.157,10	71.157,10
0.9181.8030	Zinsen an Zweckverbände und dgl.	0,00	33.431,14	0,00	33.431,14
0.9200.8950	Abschlusstechnische Vorgänge (Ist-Fehlbetrag des VerWHH)	1.216.274,94	0,00	0,00	1.216.274,94
Einnahmen	Verwaltungshaushalt	0,00	0,00	7.236.943,16	7.236.943,16
Ausgaben	Verwaltungshaushalt	1.216.274,94	6.092.207,71	71.539,49-	7.236.943,16
Verprobung	Verwaltungshaushalt	1.216.274,94-	6.092.207,71-	7.308.482,65	0,00
1.0100.9341	Zimmerausstattungen -Ersatzbeschaffung-	0,00	7.000,00	0,00	7.000,00
1.0221.9351	Zimmerausstattungen	0,00	8.000,00	0,00	8.000,00
1.0300.9351	Zimmerausstattungen	0,00	8.693,81	0,00	8.693,81
1.0331.9342	Arbeitsgeräte und Maschinen -Ersatzbeschaffung-	0,00	125,35	0,00	125,35
1.0331.9351	Zimmerausstattungen	0,00	228,07	0,00	228,07
1.0521.9359	Erwerb von sonst. beweglichen Sachen des Anlagevermögens	0,00	10.600,00	0,00	10.600,00
1.0601.9342	Arbeitsgeräte und Maschinen -Ersatzbeschaffung-	0,00	821.218,28	0,00	821.218,28
1.0621.9359	Erwerb von sonst. beweglichen Sachen des Anlagevermögens	0,00	7.859,26	0,00	7.859,26
1.0681.9403	Hochbaumaßnahme -c-	0,00	335.628,34	0,00	335.628,34
1.0681.9451	Erweiterungs-, Um- und Ausbau Maßnahme -a-	0,00	158.668,36	0,00	158.668,36
1.0681.9463	Bautechnische Anlagen -c-	0,00	208.080,22	0,00	208.080,22
1.0690.3610	Investitionszuweisungen vom Land	0,00	0,00	112.000,00	112.000,00
1.0690.9406	Hochbaumaßnahme -f-	0,00	30.000,00	0,00	30.000,00
1.0690.9450	Erweiterungs-,Um- u.Ausbauten	0,00	85.252,29	0,00	85.252,29
1.0690.9461	Bautechnische Anlagen -a-	0,00	32.637,78	0,00	32.637,78
1.0690.9462	Bautechnische Anlagen -b-	0,00	170.000,00	0,00	170.000,00
1.1121.9352	Arbeitsgeräte und Maschinen	0,00	7.200,00	0,00	7.200,00
1.1122.9352	Arbeitsgeräte und Maschinen	0,00	5.000,00	0,00	5.000,00
1.1124.9357	Beschaffung von Fahrzeugen	0,00	220.000,00	0,00	220.000,00
1.1161.9341	Zimmerausstattungen -Ersatzbeschaffung-	0,00	3.380,52	0,00	3.380,52
1.1300.3610	Investitionszuweisungen vom Land	0,00	0,00	212.500,00	212.500,00
1.1300.9347	Beschaffung von Fahrzeugen -Ersatzbeschaffung-	0,00	15.000,00	0,00	15.000,00
1.1300.9422	Gebäudeneubau -b-	0,00	279.002,00	0,00	279.002,00
1.1300.9423	Gebäudeneubau	0,00	48.696,75	0,00	48.696,75
1.1300.9451	Erweiterungs-, Um- und Ausbau Maßnahme -a-	0,00	49.304,91	0,00	49.304,91
1.1300.9460	Bautechnische Anlagen	0,00	70.668,48	0,00	70.668,48
1.1400.3610	Investitionszuweisungen vom Land	0,00	9.000,00	0,00	9.000,00
1.1400.9352	Arbeitsgeräte und Maschinen	0,00	18.118,09	0,00	18.118,09
1.1400.9357	Beschaffung von Fahrzeugen	0,00	266.325,75	0,00	266.325,75
1.1400.9460	Bautechnische Anlagen	0,00	37.198,56	0,00	37.198,56
1.1601.3610	Investitionszuweisungen vom Land	0,00	0,00	574.691,18	574.691,18
1.2001.9351	Zimmerausstattungen	0,00	119.108,95	0,00	119.108,95
1.2111.9352	Arbeitsgeräte und Maschinen	0,00	18.000,00	0,00	18.000,00
1.2111.9356	Schulhausstattungen	0,00	6.147,77	0,00	6.147,77
1.2111.9460	Bautechnische Anlagen	0,00	20,66	0,00	20,66
1.2112.9346	Schulhausstattungen -Ersatzbeschaffung-	0,00	1.061,10	0,00	1.061,10

Haushalts- stelle bzw. Haushalt - 1 -	textliche Bezeichnung	Istüberschuß/ Istfehlbetrag ===== aus Vorjahr übernommen - 3 -	Haushaltsreste ===== aus Vorjahr übernommen - 4 -	Kassenreste ===== aus Vorjahr übernommen - 5 -	Ergebnis der Bestandsver- probung ===== muß je Haushalt 0 ergeben ! - 6 -
1.2112.9356	Schulsausstattungen	0,00	12.793,41	0,00	12.793,41
1.2112.9402	Hochbaumaßnahme -b-	0,00	39.170,75	0,00	39.170,75
1.2112.9403	Hochbaumaßnahme -c-	0,00	10.000,00	0,00	10.000,00
1.2112.9680	Sonst.Bau- und Betriebsanlagen	0,00	97.160,80	0,00	97.160,80
1.2113.9346	Schulsausstattungen -Ersatzbeschaffung-	0,00	2.177,43	0,00	2.177,43
1.2113.9356	Schulsausstattungen	0,00	2.000,00	0,00	2.000,00
1.2114.9346	Schulsausstattungen -Ersatzbeschaffung-	0,00	6.530,00	0,00	6.530,00
1.2114.9356	Schulsausstattungen	0,00	6.320,00	0,00	6.320,00
1.2114.9359	Erwerb von sonst. beweglichen Sachen des Anlagevermögens	0,00	5.000,00	0,00	5.000,00
1.2115.9346	Schulsausstattungen -Ersatzbeschaffung-	0,00	1.000,00	0,00	1.000,00
1.2115.9356	Schulsausstattungen	0,00	22.900,00	0,00	22.900,00
1.2115.9402	Hochbaumaßnahme -b-	0,00	209.807,89	0,00	209.807,89
1.2116.9420	Gebäudeneubau	0,00	994.010,46	0,00	994.010,46
1.2117.3600	Investitionszuweisungen vom Bund	0,00	0,00	11.500,00	11.500,00
1.2117.9356	Schulsausstattungen	0,00	16.997,91	0,00	16.997,91
1.2117.9359	Erwerb von sonst. beweglichen Sachen des Anlagevermögens	0,00	13.000,00	0,00	13.000,00
1.2117.9451	Erweiterungs-, Um- und Ausbau Maßnahme -a-	0,00	30.000,00	0,00	30.000,00
1.2117.9453	Erweiterungs-, Um- und Ausbau Maßnahme -c-	0,00	159.793,62	0,00	159.793,62
1.2117.9465	Bautechnische Anlagen -e-	0,00	450.000,00	0,00	450.000,00
1.2118.9460	Bautechnische Anlagen	0,00	20.000,00	0,00	20.000,00
1.2118.9680	Sonst.Bau- und Betriebsanlagen	0,00	14.269,11	0,00	14.269,11
1.2119.9420	Gebäudeneubau	0,00	1.309.465,55	0,00	1.309.465,55
1.2132.3610	Investitionszuweisungen vom Land	0,00	117.000,00	99.000,00	216.000,00
1.2132.3617	Investitionszuweisungen vom Land (Bundesmittel)	0,00	129.000,00	116.100,00	245.100,00
1.2132.9346	Schulsausstattungen -Ersatzbeschaffung-	0,00	11.559,52	0,00	11.559,52
1.2132.9356	Schulsausstattungen	0,00	1.605,18	0,00	1.605,18
1.2132.9359	Erwerb von sonst. beweglichen Sachen des Anlagevermögens	0,00	9.000,00	0,00	9.000,00
1.2132.9401	Hochbaumaßnahme -a-	0,00	327.290,47	0,00	327.290,47
1.2132.9460	Bautechnische Anlagen	0,00	24.296,57	0,00	24.296,57
1.2133.9356	Schulsausstattungen	0,00	688,17	0,00	688,17
1.2134.9356	Schulsausstattungen	0,00	1.672,11	0,00	1.672,11
1.2134.9461	Bautechnische Anlagen -a-	0,00	49.670,38	0,00	49.670,38
1.2152.3610	Investitionszuweisungen vom Land	0,00	0,00	94.000,00	94.000,00
1.2152.9462	Bautechnische Anlagen -b-	0,00	70.723,75	0,00	70.723,75
1.2201.3610	Investitionszuweisungen vom Land	0,00	0,00	523.300,00	523.300,00
1.2201.9420	Gebäudeneubau	0,00	720.147,55	0,00	720.147,55
1.2351.3610	Investitionszuweisungen vom Land	0,00	1.250.000,00	1.170.000,00	2.420.000,00
1.2351.9346	Schulsausstattungen -Ersatzbeschaffung-	0,00	41.514,15	0,00	41.514,15
1.2351.9356	Schulsausstattungen	0,00	73.505,72	0,00	73.505,72
1.2351.9401	Hochbaumaßnahme -a-	0,00	25.148,40	0,00	25.148,40
1.2351.9460	Bautechnische Anlagen	0,00	716.464,64	0,00	716.464,64
1.2351.9500	Tiefbaumaßnahmen	0,00	30.000,00	0,00	30.000,00
1.2352.3610	Investitionszuweisungen vom Land	0,00	412.000,00	0,00	412.000,00
1.2352.9356	Schulsausstattungen	0,00	126.959,26	0,00	126.959,26
1.2352.9359	Erwerb von sonst. beweglichen Sachen des Anlagevermögens	0,00	3.100,00	0,00	3.100,00
1.2352.9454	Erweiterungs-, Um- und Ausbau Maßnahme -d-	0,00	864.426,32	0,00	864.426,32
1.2352.9460	Bautechnische Anlagen	0,00	20.188,12	0,00	20.188,12
1.2399.9356	Schulsausstattungen	0,00	2.000,00	0,00	2.000,00

Haushalts- stelle	textliche Bezeichnung	Istüberschuß/ Istfehlbetrag =====	Haushaltsreste =====	Kassenreste =====	Ergebnis der Bestandsver- probung =====
bzw.		aus Vorjahr übernommen	aus Vorjahr übernommen	aus Vorjahr übernommen	muß je Haushalt 0 ergeben !
Haushalt					
- 1 -		- 3 -	- 4 -	- 5 -	- 6 -
1.2431.3610	Investitionszuweisungen vom Land	0,00	0,00	96.000,00	96.000,00
1.2431.9349	Erwerb von sonst. beweglichen Sachen des Anlagevermögens -Ersatzbeschaffung-	0,00	2.200,00	0,00	2.200,00
1.2431.9356	Schulsausstattungen	0,00	5.932,35	0,00	5.932,35
1.2431.9462	Bautechnische Anlagen -b-	0,00	75.829,45	0,00	75.829,45
1.2440.9831	Investitionszuweisungen an Zweckverbände und dgl.	0,00	23.058,71	0,00	23.058,71
1.2440.9833	Investitionszuweisungen an Zweckverbände und dgl.	0,00	750,00	0,00	750,00
1.2481.9346	Schulsausstattungen -Ersatzbeschaffung-	0,00	410.225,00	0,00	410.225,00
1.2481.9356	Schulsausstattungen	0,00	683.023,87	0,00	683.023,87
1.2481.9460	Bautechnische Anlagen	0,00	8.000,00	0,00	8.000,00
1.2481.9461	Bautechnische Anlagen -a-	0,00	20.000,00	0,00	20.000,00
1.2481.9462	Bautechnische Anlagen -b-	0,00	20.000,00	0,00	20.000,00
1.2483.9346	Schulsausstattungen -Ersatzbeschaffung-	0,00	15.500,00	0,00	15.500,00
1.2483.9352	Arbeitsgeräte und Maschinen	0,00	76.000,00	0,00	76.000,00
1.2593.9352	Arbeitsgeräte und Maschinen	0,00	1.000,00	0,00	1.000,00
1.2593.9356	Schulsausstattungen	0,00	440.196,53	0,00	440.196,53
1.2601.3600	Investitionszuweisungen vom Bund	0,00	0,00	8.000,00	8.000,00
1.2601.3617	Investitionszuweisungen vom Land (Bundesmittel)	0,00	0,00	84.700,00	84.700,00
1.2601.9342	Arbeitsgeräte und Maschinen -Ersatzbeschaffung-	0,00	160.000,00	0,00	160.000,00
1.2601.9346	Schulsausstattungen -Ersatzbeschaffung-	0,00	10.975,08	0,00	10.975,08
1.2601.9356	Schulsausstattungen	0,00	17.072,46	0,00	17.072,46
1.2751.9347	Beschaffung von Fahrzeugen -Ersatzbeschaffung-	0,00	30.000,00	0,00	30.000,00
1.2751.9401	Hochbaumaßnahme -a-	0,00	55.978,56	0,00	55.978,56
1.2751.9402	Hochbaumaßnahme -b-	0,00	112.500,80	0,00	112.500,80
1.2751.9501	Tiefbaumaßnahme -a-	0,00	6.339,37	0,00	6.339,37
1.2751.9502	Tiefbaumaßnahme -b-	0,00	23.096,23	0,00	23.096,23
1.2950.3610	Investitionszuweisungen vom Land	0,00	0,00	50.000,00	50.000,00
1.3200.9342	Arbeitsgeräte und Maschinen -Ersatzbeschaffung-	0,00	820,55	0,00	820,55
1.3200.9350	Erwerb von beweglichen Sachen des Anlagevermögens	0,00	20.000,00	0,00	20.000,00
1.3200.9352	Arbeitsgeräte und Maschinen	0,00	1.656,40	0,00	1.656,40
1.3200.9358	Erwerb von Kunstgegenständen	0,00	10.000,00	0,00	10.000,00
1.3200.9359	Erwerb von sonst. beweglichen Sachen des Anlagevermögens	0,00	30.000,00	0,00	30.000,00
1.3212.9342	Arbeitsgeräte und Maschinen -Ersatzbeschaffung-	0,00	3.000,00	0,00	3.000,00
1.3212.9351	Zimmerausstattungen	0,00	10.000,00	0,00	10.000,00
1.3212.9359	Erwerb von sonst. beweglichen Sachen des Anlagevermögens	0,00	70.000,00	0,00	70.000,00
1.3212.9460	Bautechnische Anlagen	0,00	20.000,00	0,00	20.000,00
1.3221.9351	Zimmerausstattungen	0,00	59.705,00	0,00	59.705,00
1.3311.9359	Erwerb von sonst. beweglichen Sachen des Anlagevermögens	0,00	452,45	0,00	452,45
1.3311.9451	Erweiterungs-, Um- und Ausbau Maßnahme -a-	0,00	487.650,53	0,00	487.650,53
1.3501.9880	Investitionszuschüsse an übrige Bereiche	0,00	25.000,00	0,00	25.000,00
1.3521.9351	Zimmerausstattungen	0,00	41.220,71	0,00	41.220,71
1.3521.9352	Arbeitsgeräte und Maschinen	0,00	62.166,76	0,00	62.166,76
1.3521.9460	Bautechnische Anlagen	0,00	50.000,00	0,00	50.000,00
1.3521.9461	Bautechnische Anlagen -a-	0,00	35.000,00	0,00	35.000,00
1.3521.9462	Bautechnische Anlagen -b-	0,00	20.000,00	0,00	20.000,00
1.3551.9350	Erwerb von beweglichen Sachen des Anlagevermögens	0,00	2.000,00	0,00	2.000,00

Haushalts- stelle	textliche Bezeichnung	Istüberschuß/ Istfehlbetrag =====	Haushaltsreste =====	Kassenreste =====	Ergebnis der Bestandsver- probung =====
bzw.		aus Vorjahr übernommen	aus Vorjahr übernommen	aus Vorjahr übernommen	muß je Haushalt 0 ergeben !
Haushalt					
- 1 -		- 3 -	- 4 -	- 5 -	- 6 -
1.3700.9884	Investitionszuschüsse an übrigen Bereich -d-	0,00	36.380,10	0,00	36.380,10
1.3700.9885	Investitionszuschüsse an übrigen Bereich -e-	0,00	38.251,89	0,00	38.251,89
1.4601.9359	Erwerb von sonst. beweglichen Sachen des Anlagevermögens	0,00	2.500,00	0,00	2.500,00
1.4603.9401	Hochbaumaßnahme -a-	0,00	10.000,00	0,00	10.000,00
1.4607.9551	Sport- und Grünfläche -a-	0,00	24.146,68	0,00	24.146,68
1.4607.9554	Sport- und Grünfläche -d-	0,00	9.630,47	0,00	9.630,47
1.4641.9450	Erweiterungs-,Um- u.Ausbauten	0,00	6.329,53	0,00	6.329,53
1.4643.9450	Erweiterungs-,Um- u.Ausbauten	0,00	3.949,22	0,00	3.949,22
1.4647.9351	Zimmerausstattungen	0,00	2.900,00	0,00	2.900,00
1.4647.9359	Erwerb von sonst. beweglichen Sachen des Anlagevermögens	0,00	2.600,00	0,00	2.600,00
1.4648.3610	Investitionszuweisungen vom Land	0,00	150.000,00	0,00	150.000,00
1.4648.9450	Erweiterungs-,Um- u.Ausbauten	0,00	292.731,86	0,00	292.731,86
1.4649.3591	Einnahmen aus Folgekostenvereinbarungen	0,00	25.000,00	0,00	25.000,00
1.4649.3610	Investitionszuweisungen vom Land	0,00	464.000,00	1.414.000,00	1.878.000,00
1.4649.9409	Hochbaumaßnahme -i-	0,00	641.877,51	0,00	641.877,51
1.4649.9421	Gebäudeneubau -a-	0,00	6.821,09	0,00	6.821,09
1.4649.9424	Gebäudeneubau	0,00	237.544,29	0,00	237.544,29
1.4649.9451	Erweiterungs-, Um- und Ausbau Maßnahme -a-	0,00	30.000,00	0,00	30.000,00
1.4649.9454	Erweiterungs-, Um- und Ausbau Maßnahme -d-	0,00	168.934,06	0,00	168.934,06
1.4649.9810	Investitionszuweisungen an das Land	0,00	442,00	0,00	442,00
1.4649.9881	Investitionszuschüsse an übrigen Bereich -a-	0,00	250.000,00	0,00	250.000,00
1.4649.9883	Investitionszuschüsse an übrigen Bereich -c-	0,00	70.200,00	0,00	70.200,00
1.4649.9885	Investitionszuschüsse an übrigen Bereich -e-	0,00	108.197,79	0,00	108.197,79
1.4649.9889	Investitionszuschüsse an übrigen Bereich -i-	0,00	25.000,00	0,00	25.000,00
1.4701.9885	Investitionszuschüsse an übrigen Bereich -e-	0,00	50.000,00	0,00	50.000,00
1.5500.9551	Sport- und Grünfläche -a-	0,00	65.000,00	0,00	65.000,00
1.5531.9282	Gewährung von Darlehen an den übrigen Bereich -b-	0,00	112.000,00	0,00	112.000,00
1.5531.9286	Gewährung von Darlehen an den übrigen Bereich -f-	0,00	589.800,00	0,00	589.800,00
1.5531.9881	Investitionszuschüsse an übrigen Bereich -a-	0,00	301.976,26	0,00	301.976,26
1.5601.9460	Bautechnische Anlagen	0,00	917.025,46	0,00	917.025,46
1.5605.9401	Hochbaumaßnahme -a-	0,00	15.314,00	0,00	15.314,00
1.5605.9460	Bautechnische Anlagen	0,00	65.000,00	0,00	65.000,00
1.5608.3680	Investitionszuschüsse von übrigen Bereichen (einschl. Spenden)	0,00	0,00	353.750,00	353.750,00
1.5608.9357	Beschaffung von Fahrzeugen	0,00	150.000,00	0,00	150.000,00
1.5608.9402	Hochbaumaßnahme -b-	0,00	2.264.895,95	0,00	2.264.895,95
1.5608.9403	Hochbaumaßnahme -c-	0,00	220.545,88	0,00	220.545,88
1.5608.9460	Bautechnische Anlagen	0,00	100.000,00	0,00	100.000,00
1.5800.9342	Arbeitsgeräte und Maschinen -Ersatzbeschaffung-	0,00	9.096,83	0,00	9.096,83
1.5800.9347	Beschaffung von Fahrzeugen -Ersatzbeschaffung-	0,00	150.806,93	0,00	150.806,93
1.5800.9357	Beschaffung von Fahrzeugen	0,00	9.930,97	0,00	9.930,97
1.6001.9351	Zimmerausstattungen	0,00	890,44	0,00	890,44
1.6001.9352	Arbeitsgeräte und Maschinen	0,00	2.000,00	0,00	2.000,00
1.6012.3390	Sonstige Einnahmen	0,00	0,00	17.875,50	17.875,50
1.6012.9351	Zimmerausstattungen	0,00	17.062,94	0,00	17.062,94
1.6012.9352	Arbeitsgeräte und Maschinen	0,00	352,05	0,00	352,05

Haushalts- stelle	textliche Bezeichnung	Istüberschuß/ Istfehlbetrag =====	Haushaltsreste =====	Kassenreste =====	Ergebnis der Bestandsver- probung =====
bzw.		aus Vorjahr übernommen	aus Vorjahr übernommen	aus Vorjahr übernommen	muß je Haushalt 0 ergeben !
Haushalt					
- 1 -		- 3 -	- 4 -	- 5 -	- 6 -
1.6012.9460	Bautechnische Anlagen	0,00	119.592,13	0,00	119.592,13
1.6012.9490	Baunebenkosten: Hochbau	0,00	95.781,96	0,00	95.781,96
1.6021.9351	Zimmerausstattungen	0,00	6.000,00	0,00	6.000,00
1.6021.9352	Arbeitsgeräte und Maschinen	0,00	2.000,00	0,00	2.000,00
1.6124.9352	Arbeitsgeräte und Maschinen	0,00	7.771,69	0,00	7.771,69
1.6151.3610	Investitionszuweisungen vom Land	0,00	18.000,00	130.600,00	148.600,00
1.6151.3650	Investitionszuschüsse von kommunalen Sonderrechnungen	0,00	0,00	94.392,58	94.392,58
1.6151.9350	Erwerb von beweglichen Sachen des Anlagevermögens	0,00	52.225,91	0,00	52.225,91
1.6151.9498	Baunebenkosten: Hochbau -h-	0,00	53.236,96	0,00	53.236,96
1.6151.9515	Straßen, Plätze, Brücken u.ä.	0,00	20.000,00	0,00	20.000,00
1.6151.9518	Straßen, Plätze, Brücken u.ä.	0,00	1.247,24	0,00	1.247,24
1.6154.3610	Investitionszuweisungen vom Land	0,00	0,00	75.600,00	75.600,00
1.6154.3619	Sonstige Investitionszuweisungen vom Land	0,00	0,00	180.000,00	180.000,00
1.6154.9451	Erweiterungs-, Um- und Ausbau Maßnahme -a-	0,00	42.499,76	0,00	42.499,76
1.6154.9452	Erweiterungs-, Um- und Ausbau Maßnahme -b-	0,00	251.593,15	0,00	251.593,15
1.6155.3610	Investitionszuweisungen vom Land	0,00	135.000,00	0,00	135.000,00
1.6155.9320	Erwerb von Grundstücken und baulichen Anlagen	0,00	164.111,86	0,00	164.111,86
1.6156.9320	Erwerb von Grundstücken und baulichen Anlagen	0,00	20.000,00	0,00	20.000,00
1.6160.3610	Investitionszuweisungen vom Land	0,00	0,00	42.000,00	42.000,00
1.6160.9410	Abbruchs-, Aufschließungskosten	0,00	76.260,90	0,00	76.260,90
1.6161.9320	Erwerb von Grundstücken und baulichen Anlagen	0,00	44.204,04	0,00	44.204,04
1.6162.3610	Investitionszuweisungen vom Land	0,00	58.600,00	14.000,00	72.600,00
1.6162.9320	Erwerb von Grundstücken und baulichen Anlagen	0,00	41.227,79	0,00	41.227,79
1.6162.9490	Baunebenkosten: Hochbau	0,00	25.000,00	0,00	25.000,00
1.6162.9506	Tiefbaumaßnahme -f-	0,00	97.371,79	0,00	97.371,79
1.6163.3610	Investitionszuweisungen vom Land	0,00	6.000,00	48.700,00	54.700,00
1.6163.9494	Baunebenkosten: Hochbau -d-	0,00	7.848,07	0,00	7.848,07
1.6166.9881	Investitionszuschüsse an übrigen Bereich -a-	0,00	191.600,00	0,00	191.600,00
1.6200.9360	Erwerb von Anteilsrechten	0,00	50.000,00	0,00	50.000,00
1.6300.3520	Erschließungsbeiträge u.ä.	0,00	0,00	207.086,50	207.086,50
1.6300.3525	Straßenausbaubeiträge	0,00	0,00	39.551,58	39.551,58
1.6300.3619	Sonstige Investitionszuweisungen vom Land	0,00	0,00	441.087,17	441.087,17
1.6300.9320	Erwerb von Grundstücken und baulichen Anlagen	0,00	70.000,00	0,00	70.000,00
1.6300.9349	Erwerb von sonst. beweglichen Sachen des Anlagevermögens	0,00	3.000,00	0,00	3.000,00
1.6300.9500	-Ersatzbeschaffung-Tiefbaumaßnahmen	0,00	170.000,00	0,00	170.000,00
1.6300.9502	Tiefbaumaßnahme -b-	0,00	20.000,00	0,00	20.000,00
1.6300.9880	Investitionszuschüsse an übrige Bereiche	0,00	8.444,35	0,00	8.444,35
1.6302.9500	Tiefbaumaßnahmen	0,00	35.000,00	0,00	35.000,00
1.6304.9500	Tiefbaumaßnahmen	0,00	183.708,38	0,00	183.708,38
1.6307.9500	Tiefbaumaßnahmen	0,00	9.410,72	0,00	9.410,72
1.6308.9501	Tiefbaumaßnahme -a-	0,00	148.584,48	0,00	148.584,48
1.6310.9500	Tiefbaumaßnahmen	0,00	29.445,07	0,00	29.445,07
1.6315.9500	Tiefbaumaßnahmen	0,00	32.859,74	0,00	32.859,74
1.6321.9500	Tiefbaumaßnahmen	0,00	90.480,10	0,00	90.480,10
1.6326.3520	Erschließungsbeiträge u.ä.	0,00	300.000,00	0,00	300.000,00
1.6332.3610	Investitionszuweisungen vom Land	0,00	0,00	40.000,00	40.000,00

Haushalts- stelle	textliche Bezeichnung	Istüberschuß/ Istfehlbetrag =====	Haushaltsreste =====	Kassenreste =====	Ergebnis der Bestandsver- probung =====
bzw.		aus Vorjahr übernommen	aus Vorjahr übernommen	aus Vorjahr übernommen	muß je Haushalt 0 ergeben !
Haushalt					
- 1 -		- 3 -	- 4 -	- 5 -	- 6 -
1.6332.9500	Tiefbaumaßnahmen	0,00	38.416,67	0,00	38.416,67
1.6335.3610	Investitionszuweisungen vom Land	0,00	310.000,00	0,00	310.000,00
1.6335.3650	Investitionszuschüsse von kommunalen Sonderrechnungen	0,00	425.000,00	0,00	425.000,00
1.6335.9500	Tiefbaumaßnahmen	0,00	787.438,97	0,00	787.438,97
1.6337.9500	Tiefbaumaßnahmen	0,00	72.598,55	0,00	72.598,55
1.6338.9500	Tiefbaumaßnahmen	0,00	8.181,89	0,00	8.181,89
1.6342.9500	Tiefbaumaßnahmen	0,00	94.771,40	0,00	94.771,40
1.6355.9500	Tiefbaumaßnahmen	0,00	9.245,43	0,00	9.245,43
1.6371.9500	Tiefbaumaßnahmen	0,00	74.184,25	0,00	74.184,25
1.6377.3610	Investitionszuweisungen vom Land	0,00	0,00	335.000,00	335.000,00
1.6377.3650	Investitionszuschüsse von kommunalen Sonderrechnungen	0,00	0,00	45.000,00	45.000,00
1.6377.3660	Investitionszuschüsse von sonst. öff. Sonderrechnungen (einschl. Spenden)	0,00	0,00	300.000,00	300.000,00
1.6377.3670	Investitionszuschüsse von privaten Unternehmen (einschl. Spenden)	0,00	0,00	73.000,00	73.000,00
1.6377.3671	Investitionszuschüsse von privatem Unternehmen -a- (einschl. Spenden)	0,00	0,00	53.000,00	53.000,00
1.6377.9500	Tiefbaumaßnahmen	0,00	648.740,66	0,00	648.740,66
1.6377.9501	Tiefbaumaßnahme -a-	0,00	206.729,97	0,00	206.729,97
1.6380.3620	Investitionszuweisungen von Gemeinden u. Gemeindeverbänden	0,00	35.000,00	0,00	35.000,00
1.6380.9500	Tiefbaumaßnahmen	0,00	70.000,00	0,00	70.000,00
1.6382.9500	Tiefbaumaßnahmen	0,00	846.469,17	0,00	846.469,17
1.6387.9500	Tiefbaumaßnahmen	0,00	46.621,79	0,00	46.621,79
1.6387.9501	Tiefbaumaßnahme -a-	0,00	47.492,30	0,00	47.492,30
1.6701.9680	Sonst.Bau- und Betriebsanlagen	0,00	100.000,00	0,00	100.000,00
1.6751.9401	Hochbaumaßnahme -a-	0,00	113.004,15	0,00	113.004,15
1.6752.9342	Arbeitsgeräte und Maschinen -Ersatzbeschaffung-	0,00	92.307,06	0,00	92.307,06
1.6815.9342	Arbeitsgeräte und Maschinen -Ersatzbeschaffung-	0,00	9.001,02	0,00	9.001,02
1.6900.3610	Investitionszuweisungen vom Land	0,00	150.000,00	0,00	150.000,00
1.6900.9500	Tiefbaumaßnahmen	0,00	17.976,20	0,00	17.976,20
1.6900.9505	Tiefbaumaßnahme -e-	0,00	1.000,00	0,00	1.000,00
1.6900.9590	Baunebenkosten: Tiefbau	0,00	184.788,97	0,00	184.788,97
1.6906.9321	Erwerb unbebauter Grundstücke	0,00	298.743,90	0,00	298.743,90
1.6906.9504	Tiefbaumaßnahme -d-	0,00	22.527,38	0,00	22.527,38
1.6906.9505	Tiefbaumaßnahme -e-	0,00	99.595,70	0,00	99.595,70
1.6906.9506	Tiefbaumaßnahme -f-	0,00	100.000,00	0,00	100.000,00
1.7201.9342	Arbeitsgeräte und Maschinen -Ersatzbeschaffung-	0,00	30.000,00	0,00	30.000,00
1.7201.9350	Erwerb von beweglichen Sachen des Anlagevermögens	0,00	60.000,00	0,00	60.000,00
1.7201.9581	Sonstige Tiefbaumaßnahmen u.ä.	0,00	100.000,00	0,00	100.000,00
1.7211.9352	Arbeitsgeräte und Maschinen	0,00	86.000,00	0,00	86.000,00
1.7500.9350	Erwerb von beweglichen Sachen des Anlagevermögens	0,00	20.990,20	0,00	20.990,20
1.7500.9407	Hochbaumaßnahme -g-	0,00	58.486,87	0,00	58.486,87
1.7500.9409	Hochbaumaßnahme -i-	0,00	5.518,45	0,00	5.518,45
1.7500.9450	Erweiterungs-,Um- u.Ausbauten	0,00	48.098,38	0,00	48.098,38
1.7500.9461	Bautechnische Anlagen -a-	0,00	31.741,90	0,00	31.741,90
1.7621.9461	Bautechnische Anlagen -a-	0,00	30.000,00	0,00	30.000,00
1.7701.3600	Investitionszuweisungen vom Bund	0,00	0,00	364,30	364,30
1.7701.9347	Beschaffung von Fahrzeugen -Ersatzbeschaffung-	0,00	812.049,35	0,00	812.049,35
1.7701.9357	Beschaffung von Fahrzeugen	0,00	118.329,78	0,00	118.329,78
1.7719.3610	Investitionszuweisungen vom Land	0,00	0,00	136.500,00	136.500,00

Haushalts- stelle	textliche Bezeichnung	Istüberschuß/ Istfehlbetrag =====	Haushaltsreste =====	Kassenreste =====	Ergebnis der Bestandsver- probung =====
bzw.		aus Vorjahr übernommen	aus Vorjahr übernommen	aus Vorjahr übernommen	muß je Haushalt 0 ergeben !
Haushalt					
- 1 -		- 3 -	- 4 -	- 5 -	- 6 -
1.7719.9352	Arbeitsgeräte und Maschinen	0,00	10.000,00	0,00	10.000,00
1.7719.9404	Hochbaumaßnahme -d-	0,00	1.974.831,62	0,00	1.974.831,62
1.7719.9632	Betriebstechnische Anlagen -b-	0,00	487.122,51	0,00	487.122,51
1.7719.9633	Betriebstechnische Anlagen	0,00	58.000,00	0,00	58.000,00
1.7719.9634	Betriebstechnische Anlagen	0,00	105.000,00	0,00	105.000,00
1.7719.9635	Betriebstechnische Anlagen	0,00	250.700,00	0,00	250.700,00
1.7800.9352	Arbeitsgeräte und Maschinen	0,00	30.000,00	0,00	30.000,00
1.7911.3610	Investitionszuweisungen vom Land	0,00	81.000,00	0,00	81.000,00
1.7911.9650	Energie- und Versorgungs- netzleitungen	0,00	135.000,00	0,00	135.000,00
1.7913.3610	Investitionszuweisungen vom Land	0,00	80.000,00	887.068,00	967.068,00
1.7913.9351	Zimmerausstattungen	0,00	22.562,67	0,00	22.562,67
1.7913.9420	Gebäudeneubau	0,00	1.323.824,40	0,00	1.323.824,40
1.7913.9461	Bautechnische Anlagen -a-	0,00	49.820,88	0,00	49.820,88
1.8801.3610	Investitionszuweisungen vom Land	0,00	325.000,00	1.715.000,00	2.040.000,00
1.8801.9351	Zimmerausstattungen	0,00	5.000,00	0,00	5.000,00
1.8801.9352	Arbeitsgeräte und Maschinen	0,00	2.000,00	0,00	2.000,00
1.8801.9402	Hochbaumaßnahme -b-	0,00	2.550.606,53	0,00	2.550.606,53
1.8811.9320	Erwerb von Grundstücken und baulichen Anlagen	0,00	2.837.614,82	0,00	2.837.614,82
1.8811.9321	Erwerb unbebauter Grundstücke	0,00	41.461,57	0,00	41.461,57
1.9121.9776	Ordentliche Tilgungsausgaben an Kreditinstitute (einschl. Sparkassen)	0,00	0,00	264.305,82	264.305,82
1.9200.3950	Abschlusstechnische Vorgänge (Ist-überschuss des VermHH)	23.181.508,01	0,00	0,00	23.181.508,01
Einnahmen	Vermögenshaushalt	23.181.508,01	4.479.600,00	9.795.366,81	37.456.474,82
Ausgaben	Vermögenshaushalt	0,00	37.192.169,00	264.305,82	37.456.474,82
Verprobung	Vermögenshaushalt	23.181.508,01	32.712.569,00-	9.531.060,99	0,00
4.0505.0001	Geb. Test Deutsch VHS DEG	3.614,48	0,00	0,00	3.614,48
4.0505.4001	Geb. Test Deutsch VHS DEG	0,00	0,00	3.614,48	3.614,48
4.0552.0001	Bayerngrund	58.350,05	0,00	0,00	58.350,05
4.0552.4001	Bayerngrund	0,00	0,00	58.350,05	58.350,05
4.0554.0001	Koordinationsstelle in der alten Kaserne	11.050,46	0,00	0,00	11.050,46
4.0554.4001	Koordinationsstelle in der alten Kaserne	0,00	0,00	11.050,46	11.050,46
4.0559.0001	LGA-Gebühren	7.997,02	0,00	250,00	8.247,02
4.0559.4001	LGA-Gebühren	0,00	0,00	8.247,02	8.247,02
4.0572.0001	aufgelöste Sport- und Schützenvereine	2.102,87	0,00	0,00	2.102,87
4.0572.4001	aufgelöste Sport- und Schützenvereine	0,00	0,00	2.102,87	2.102,87
4.0573.0001	vereinspauschale d.Freistaates Bayern	0,00	0,00	9.533,48	9.533,48
4.0573.4001	vereinspauschale d.Freistaates Bayern	0,00	0,00	9.533,48	9.533,48
4.0575.0001	Mietkautionen	3.000,00	0,00	1.130,00	4.130,00
4.0575.4001	Mietkautionen	0,00	0,00	4.130,00	4.130,00
4.0584.0001	Spenden für soziale Zwecke	450,90	0,00	0,00	450,90
4.0584.4001	Spenden für soziale Zwecke	0,00	0,00	450,90	450,90
4.0591.0001	veranstaltungen Naturschutz weiterleitung an Dritte	7.083,05	0,00	0,00	7.083,05
4.0591.4001	veranstaltungen Naturschutz weiterleitung an Dritte	0,00	0,00	7.083,05	7.083,05
4.1550.0001	Versteigerungserlöse	38.909,19	0,00	0,00	38.909,19
4.1550.4001	Versteigerungserlöse	0,00	0,00	38.909,19	38.909,19
4.1702.0001	Umsatzsteuerabwicklung Stadt/Stadtwerke	0,00	0,00	0,25	0,25

Haushalts- stelle	textliche Bezeichnung	Istüberschuß/ Istfehlbetrag =====	Haushaltsreste =====	Kassenreste =====	Ergebnis der Bestandsver- probung =====
bzw.		aus Vorjahr übernommen	aus Vorjahr übernommen	aus Vorjahr übernommen	muß je Haushalt 0 ergeben !
Haushalt					
- 1 -		- 3 -	- 4 -	- 5 -	- 6 -
4.1702.4001	Umsatzsteuerabwicklung Stadt/Stadtwerke	0,25	0,00	0,00	0,25
4.1750.0001	Festgeld	0,00	0,00	4.000.000,00	4.000.000,00
4.1750.4001	Festgeld	4.000.000,00	0,00	0,00	4.000.000,00
4.1751.0001	Einzahlungen f.d. Sozialamt	1.971,32	0,00	0,00	1.971,32
4.1751.4001	Einzahlungen f.d. Sozialamt	0,00	0,00	1.971,32	1.971,32
4.1752.0001	Einzahlungen f.d. Jugendamt	6.594,60	0,00	0,00	6.594,60
4.1752.4001	Einzahlungen f.d. Jugendamt	0,00	0,00	6.594,60	6.594,60
4.1753.0001	Kassenkredite Stadtkasse	2.000.000,00	0,00	0,00	2.000.000,00
4.1753.4001	Kassenkredite Stadtkasse	0,00	0,00	2.000.000,00	2.000.000,00
4.1756.0001	Jugendarbeit	2.061,91	0,00	0,00	2.061,91
4.1756.4001	Jugendarbeit	0,00	0,00	2.061,91	2.061,91
4.1757.0001	Publikumslauf Eisstadion	13.160,50	0,00	0,00	13.160,50
4.1757.4001	Publikumslauf Eisstadion	0,00	0,00	13.160,50	13.160,50
4.1761.0001	Jugendamt-Beistand/UVG	88.282,72	0,00	2.630.782,99	2.719.065,71
4.1761.4001	Jugendamt-Beistand/UVG	81.502,93	0,00	2.637.562,78	2.719.065,71
4.2000.0001	Lohnsteuer (einschl.Pauschal- steuer, Ergänzungsabgabe, AS)	17.170,33	0,00	0,00	17.170,33
4.2000.4001	Lohnsteuer (einschl.Pauschal- steuer, Ergänzungsabgabe, AS)	0,00	0,00	17.170,33	17.170,33
4.2100.0001	Kirchenlohnsteuer	0,00	0,00	11.772,70	11.772,70
4.2100.4001	Kirchenlohnsteuer	11.772,70	0,00	0,00	11.772,70
4.2500.0001	Beiträge, Umlage u. Erhöhungs- beträge zur Zusatzversorgung	0,00	0,00	605,27	605,27
4.2500.4001	Beiträge, Umlage u. Erhöhungs- beträge zur Zusatzversorgung	605,27	0,00	0,00	605,27
4.2610.0001	Einbehaltungen nach dem Vermögensbildungsgesetz	40,00	0,00	0,00	40,00
4.2610.4001	Einbehaltungen nach dem Vermögensbildungsgesetz	0,00	0,00	40,00	40,00
4.2695.0001	Integration von Bes/Verg/Lohn- -zusammengefasste Einbehaltung	0,00	0,00	53,96	53,96
4.2695.4001	Integration von Bes/Verg/Lohn- -zusammengefasste Einbehaltung	53,96	0,00	0,00	53,96
4.2700.0001	Integration Bes/Verg/Löhne -Nettobezüge-	0,00	0,00	1.717,10	1.717,10
4.2700.4001	Integration Bes/Verg/Löhne -Nettobezüge-	1.717,10	0,00	0,00	1.717,10
4.3655.0001	Allgemeine Rücklage	25.468.927,56	0,00	0,00	25.468.927,56
4.3655.4001	Allgemeine Rücklage	0,00	0,00	25.468.927,56	25.468.927,56
4.3658.0001	Ludwig-Straßner-Oberpaar- Stiftung	122.969,85	0,00	0,00	122.969,85
4.3658.4001	Ludwig-Straßner-Oberpaar- Stiftung	0,00	0,00	122.969,85	122.969,85
4.3659.0001	SR Franziska Holzer	44.065,82	0,00	0,00	44.065,82
4.3659.4001	SR Franziska Holzer	0,00	0,00	44.065,82	44.065,82
4.3660.0001	SR Musikschule	38.554,56	0,00	0,00	38.554,56
4.3660.4001	SR Musikschule	0,00	0,00	38.554,56	38.554,56
4.3661.0001	SR Vermächtnis Lorenz Huber	153.246,46	0,00	0,00	153.246,46
4.3661.4001	SR Vermächtnis Lorenz Huber	0,00	0,00	153.246,46	153.246,46
4.3662.0001	SR Nachlass Prof. Dr. Geiger	20.811,46	0,00	0,00	20.811,46
4.3662.4001	SR Nachlass Prof. Dr. Geiger	0,00	0,00	20.811,46	20.811,46
4.3664.0001	SR Nachlass Heinz	2.768,20	0,00	0,00	2.768,20
4.3664.4001	SR Nachlass Heinz	0,00	0,00	2.768,20	2.768,20
4.3665.0001	SR Schätzl	20.987,18	0,00	0,00	20.987,18
4.3665.4001	SR Schätzl	0,00	0,00	20.987,18	20.987,18
4.3666.0001	SR Walter	50.000,00	0,00	0,00	50.000,00
4.3666.4001	SR Walter	0,00	0,00	50.000,00	50.000,00
4.3668.0001	Nachlass Dr. Kern / HCG	20.591,86	0,00	0,00	20.591,86
4.3668.4001	Nachlass Dr. Kern / HCG	0,00	0,00	20.591,86	20.591,86
4.3669.0001	SR Franziskanerkloster	650.000,00	0,00	0,00	650.000,00
4.3669.4001	SR Franziskanerkloster	0,00	0,00	650.000,00	650.000,00
4.3670.0001	SR Abfallbeseitigung	2.715.792,04	0,00	0,00	2.715.792,04
4.3670.4001	SR Abfallbeseitigung	0,00	0,00	2.715.792,04	2.715.792,04
4.3672.0001	SR Hilfe direkt	75.640,58	0,00	0,00	75.640,58
4.3672.4001	SR Hilfe direkt	0,00	0,00	75.640,58	75.640,58
4.3673.0001	SR Spenden Flüchtlingshilfe	8.785,72	0,00	0,00	8.785,72

Haushalts- stelle	textliche Bezeichnung	Istüberschuß/ Istfehlbetrag =====	Haushaltsreste =====	Kassenreste =====	Ergebnis der Bestandsver- probung =====
bzw.		aus Vorjahr übernommen	aus Vorjahr übernommen	aus Vorjahr übernommen	muß je Haushalt 0 ergeben !
Haushalt					
- 1 -		- 3 -	- 4 -	- 5 -	- 6 -
4.3673.4001	SR Spenden Flüchtlingshilfe	0,00	0,00	8.785,72	8.785,72
4.3675.0001	Stellplatzrücklage	376.936,66	0,00	0,00	376.936,66
4.3675.4001	Stellplatzrücklage	0,00	0,00	376.936,66	376.936,66
4.3676.0001	SR Grabpflege Hempfer	50.731,75	0,00	0,00	50.731,75
4.3676.4001	SR Grabpflege Hempfer	0,00	0,00	50.731,75	50.731,75
4.3677.0001	SR Kindermuseum	53.105,00	0,00	0,00	53.105,00
4.3677.4001	-Kasimirmuseum-				
	SR Kindermuseum	0,00	0,00	53.105,00	53.105,00
4.3678.0001	-Kasimirmuseum-				
	SR Grabpflege Pillmaier	50.646,87	0,00	0,00	50.646,87
4.3678.4001	SR Grabpflege Pillmaier	0,00	0,00	50.646,87	50.646,87
4.3680.0001	SR Nachfolgelasten für KiTas	135.210,00	0,00	0,00	135.210,00
4.3680.4001	SR Nachfolgelasten für KiTas	0,00	0,00	135.210,00	135.210,00
Einnahmen	Verwahrgelder	32.321.610,97	0,00	6.655.845,75	38.977.456,72
Ausgaben	Verwahrgelder	4.095.652,21	0,00	34.881.804,51	38.977.456,72
Verprobung	Verwahrgelder	28.225.958,76	0,00	28.225.958,76-	0,00
5.5451.0001	Kassenkredite	0,00	0,00	19.900.000,00	19.900.000,00
5.5451.4001	Kassenkredite	19.900.000,00	0,00	0,00	19.900.000,00
5.5610.0001	Vorschüsse für das Sozial- hilfeamt	0,00	0,00	800.000,00	800.000,00
5.5610.4001	Vorschüsse für das Sozial- hilfeamt	800.000,00	0,00	0,00	800.000,00
5.6100.0001	Abschläge auf Bezüge u.ä.sowie Abwicklungen von Überzahlungen	141,42	0,00	0,00	141,42
5.6100.4001	Abschläge auf Bezüge u.ä.sowie Abwicklungen von Überzahlungen	0,00	0,00	141,42	141,42
5.6200.0001	Eiserne Vorschüsse	0,00	0,00	44.852,00	44.852,00
5.6200.4001	Eiserne Vorschüsse	44.852,00	0,00	0,00	44.852,00
5.6601.0001	langfristige Gehaltsvorschüsse	0,00	0,00	3.150,00	3.150,00
5.6601.4001	langfristige Gehaltsvorschüsse	3.150,00	0,00	0,00	3.150,00
5.6660.0001	Ausbildungsförderung - Bund	0,00	0,00	74.696,51	74.696,51
5.6660.4001	Ausbildungsförderung - Bund	74.696,51	0,00	0,00	74.696,51
5.6662.0001	Meister-BAföG	0,00	0,00	35.080,97	35.080,97
5.6662.4001	Meister-BAföG	35.080,97	0,00	0,00	35.080,97
5.6665.0001	EOF - einkommensorientierte Wohnbauförderung	0,00	0,00	1.144,00	1.144,00
5.6665.4001	EOF - einkommensorientierte Wohnbauförderung	1.144,00	0,00	0,00	1.144,00
Einnahmen	Vorschüsse	141,42	0,00	20.858.923,48	20.859.064,90
Ausgaben	Vorschüsse	20.858.923,48	0,00	141,42	20.859.064,90
Verprobung	Vorschüsse	20.858.782,06-	0,00	20.858.782,06	0,00
Einnahmen		55.503.260,40	4.479.600,00	44.547.079,20	104.529.939,60
Ausgaben		26.170.850,63	43.284.376,71	35.074.712,26	104.529.939,60
Verprobung		29.332.409,77	38.804.776,71-	9.472.366,94	0,00



Stadt
Landshut

Bestandsverprobung Nachjahr

Stadt Landshut

2020

--

Kunde: 1 Stadt Landshut		Haushaltsjahr 2020			Beträge in EUR Datum: 28.04.2021
Verprobung der in das Nachjahr zu übertragenden Bestände (Bestandsverprobung)					
Gesamt- haushalt	textliche Bezeichnung	Ist-Einnahmen - Ist-Ausgaben =====	HR-Einnahmen - HR-Ausgaben =====	KR-Einnahmen - KR-Ausgaben =====	Ergebnis der Bestandsver- probung (0 bzw. Soll- fehlbetrag)
- 1 -		- 3 -	- 4 -	- 5 -	- 6 -
Einnahmen	Verwaltungshaushalt	258.026.931,60	0,00	8.515.517,88	266.542.449,48
Ausgaben	Verwaltungshaushalt	264.432.755,29	2.125.244,44	15.550,25-	266.542.449,48
Verprobung	Verwaltungshaushalt	6.405.823,69-	2.125.244,44-	8.531.068,13	0,00
Einnahmen	Vermögenshaushalt	97.739.224,06	7.524.814,19	8.997.207,31	114.261.245,56
Ausgaben	Vermögenshaushalt	79.693.806,33	34.328.047,93	239.391,30	114.261.245,56
Verprobung	Vermögenshaushalt	18.045.417,73	26.803.233,74-	8.757.816,01	0,00
Einnahmen	Verwahrgelder	304.609.035,36	0,00	3.043.585,28	307.652.620,64
Ausgaben	Verwahrgelder	261.724.900,31	0,00	0,00	261.724.900,31
Verprobung	Verwahrgelder	42.884.135,05	0,00	3.043.585,28	45.927.720,33
Einnahmen	Vorschüsse	39.202.045,92	0,00	24.292,24	39.226.338,16
Ausgaben	Vorschüsse	60.287.972,19	0,00	0,00	60.287.972,19
Verprobung	Vorschüsse	21.085.926,27-	0,00	24.292,24	21.061.634,03-
Einnahmen		699.577.236,94	7.524.814,19	20.580.602,71	727.682.653,84
Ausgaben		666.139.434,12	36.453.292,37	223.841,05	702.816.567,54
Verprobung		33.437.802,82	28.928.478,18-	20.356.761,66	24.866.086,30



Stadt
Landshut

Nachweis der Reste (HR undKR)

Stadt Landshut

2020

--

Kunde: 1 Stadt Landshut		Haushaltsjahr 2020		Beträge in EUR Datum: 28.04.2021	
Nachweis der Kassen- und Haushaltsreste, die in das neue Haushaltsjahr übertragen werden					
Haushalts- stelle	textl. Bezeichnung	vorgetragene Kassenreste (ohne fiktive Kassenreste)	fiktive Kassenreste	Haushaltsreste, die im lfd. Haushaltsjahr neu gebildet wurden	Haushaltsreste aus Vorjahren, die weiter übertragen werden
- 1 -		- 3 -	- 4 -	- 5 -	- 6 -
0.0000.6310	Gemeinschaftspflege u.ä.	0,00	0,00	15.000,00	0,00
0.0000.6320	Verschiedener Betriebsaufwand	0,00	0,00	7.500,00	0,00
0.0201.1414	Mieten aus Hallen, Sälen und ähnlichem	519,20	0,00	0,00	0,00
0.0201.6320	Verschiedener Betriebsaufwand	0,00	0,00	24.000,00	0,00
0.0201.6520	Post-, Fernmeldegebühren	25.281,28-	0,00	0,00	0,00
0.0221.6500	Bürobedarf	5,44-	0,00	0,00	0,00
0.0231.1516	Ersätze für Sachverständigen- und Gerichtskosten	150,35	0,00	0,00	0,00
0.0291.5620	Aus- und Fortbildung, Umschulung	0,00	0,00	7.500,00	0,00
0.0300.5620	Aus- und Fortbildung, Umschulung	0,00	0,00	16.250,00	0,00
0.0300.6400	Steuern, Versicherungen, Leistungen bei nicht- versicherten Schäden	0,00	0,00	1.382,01	0,00
0.0300.6550	Sachverständigenkosten, Gerichtskosten u.ä.	0,00	0,00	5.000,00	0,00
0.0300.6556	Honorare u.ä.	0,00	0,00	7.000,00	0,00
0.0300.6580	Sonstige Geschäftsausgaben	0,00	0,00	2.189,60	0,00
0.0300.6589	Sonstige Geschäftsausgaben	0,00	0,00	2.500,00	0,00
0.0331.1010	Verwaltungskosten (KG,VwKostG)	27.956,53	0,00	0,00	0,00
0.0331.1040	Gerichtskosten und ähnliches	716,57	0,00	0,00	0,00
0.0331.2610	Säumniszuschläge, Stundungszinsen u.ä.	60.713,60	0,00	0,00	0,00
0.0331.2612	Stundungszinsen	2.169,00	0,00	0,00	0,00
0.0331.6581	Bankgebühren u. ä.	326,50-	0,00	0,00	0,00
0.0341.1000	Verwaltungsgebühren	162,50	0,00	0,00	0,00
0.0341.2612	Stundungszinsen	13.665,00	0,00	0,00	0,00
0.0341.2615	Verspätungszuschläge	12.894,00	0,00	0,00	0,00
0.0341.2616	Verzinsung von Steuer- nachforderungen	583.805,83	0,00	0,00	0,00
0.0341.8412	Verzinsung von Steuer- erstattungen	4.947,20-	0,00	0,00	0,00
0.0501.1010	Verwaltungskosten (KG,VwKostG)	372,00	0,00	0,00	0,00
0.0511.1781	Zuschüsse für lfd. Zwecke von übrigen Bereichen	2.000,00	0,00	0,00	0,00

Haushalts- stelle	textl. Bezeichnung	vorgetragene Kassenreste (ohne fiktive Kassenreste)	fiktive Kassenreste	Haushaltsreste, die im lfd. Haushaltsjahr neu gebildet wurden	Haushaltsreste aus Vorjahren, die weiter übertragen werden
- 1 -		- 3 -	- 4 -	- 5 -	- 6 -
0.0601.6371	Papierbedarf für EDV-Anlagen	544,00-	0,00	8.198,68	0,00
0.0601.6378	Wartungsgebühren	0,00	0,00	5.000,00	0,00
0.0621.1330	Verkauf von Drucksachen aller Art	1.944,00	0,00	0,00	0,00
0.0621.6580	Sonstige Geschäftsausgaben	0,00	0,00	585,00	0,00
0.1101.1000	Verwaltungsgebühren	13.747,45	0,00	0,00	0,00
0.1101.1010	Verwaltungskosten (KG,VwKostG)	37.444,18	0,00	0,00	0,00
0.1101.1681	Erstattungen durch den übrigen Bereich -a-	32,50	0,00	0,00	0,00
0.1101.2600	Bußgelder u.ä.	196.974,97	0,00	0,00	0,00
0.1121.1000	Verwaltungsgebühren	35.990,24	0,00	0,00	0,00
0.1121.1020	Ersatzvornahmen	326,06	0,00	0,00	0,00
0.1122.1005	Verwaltungsgebühren nach dem Ordnungswidrigkeitenges. (OWiG)	990,80	0,00	0,00	0,00
0.1141.1000	Verwaltungsgebühren	0,60	0,00	0,00	0,00
0.1141.1010	Verwaltungskosten (KG,VwKostG)	8.091,80	0,00	0,00	0,00
0.1141.2630	Sonstige Finanzeinnahmen	3.200,00	0,00	0,00	0,00
0.1146.1000	Verwaltungsgebühren	1.046,20	0,00	0,00	0,00
0.1146.6589	Sonstige Geschäftsausgaben	0,00	0,00	20.421,56	0,00
0.1161.1000	Verwaltungsgebühren	1.094,17	0,00	0,00	0,00
0.1300.1146	Gebühren der Feuerwehr	14.105,78	0,00	0,00	0,00
0.1300.1412	Mieten aus Dienstwohnungen und ähnlichem	365,00	0,00	0,00	0,00
0.1300.1417	Mieten aus Grundflächen	35,00	0,00	0,00	0,00
0.1300.1549	Sonstige Kostenersätze	833,53	0,00	0,00	0,00
0.1300.1552	Versicherungsleistungen in anderen Schadensfällen	27.732,74	0,00	0,00	0,00
0.2001.1000	Verwaltungsgebühren	4.672,50	0,00	0,00	0,00
0.2001.1190	Sonstige Gebühren und ähnliche Entgelte	50,00	0,00	0,00	0,00
0.2001.6589	Sonstige Geschäftsausgaben	0,00	0,00	2.500,00	0,00
0.2111.1781	Zuschüsse für lfd. Zwecke von übrigen Bereichen	696,00	0,00	0,00	0,00
0.2112.1781	Zuschüsse für lfd. Zwecke von übrigen Bereichen	2.015,60	0,00	0,00	0,00
0.2113.1781	Zuschüsse für lfd. Zwecke von übrigen Bereichen	823,60	0,00	0,00	0,00
0.2113.5770	Staatlich geförderte Lern- mittel ohne Hauptschulen und übrige Förderschulen	0,00	0,00	4.000,00	0,00

Haushalts- stelle	textl. Bezeichnung	vorgetragene Kassenreste (ohne fiktive Kassenreste)	fiktive Kassenreste	Haushaltsreste, die im lfd. Haushaltsjahr neu gebildet wurden	Haushaltsreste aus Vorjahren, die weiter übertragen werden
- 1 -		- 3 -	- 4 -	- 5 -	- 6 -
0.2114.1781	Zuschüsse für lfd. Zwecke von übrigen Bereichen	4.836,95	0,00	0,00	0,00
0.2114.5770	Staatlich geförderte Lern- mittel ohne Hauptschulen und übrige Förderschulen	0,00	0,00	1.900,00	0,00
0.2115.5010	Unterhalt eigener Gebäude	24.770,50-	0,00	0,00	0,00
0.2115.5770	Staatlich geförderte Lern- mittel ohne Hauptschulen und übrige Förderschulen	0,00	0,00	9.000,00	0,00
0.2117.1410	Mieten aus Gebäuden und Grundstücken	550,00	0,00	0,00	0,00
0.2117.1781	Zuschüsse für lfd. Zwecke von übrigen Bereichen	4.055,04	0,00	0,00	0,00
0.2118.1781	Zuschüsse für lfd. Zwecke von übrigen Bereichen	2.237,89	0,00	0,00	0,00
0.2118.5770	Staatlich geförderte Lern- mittel ohne Hauptschulen und übrige Förderschulen	0,00	0,00	4.700,00	0,00
0.2132.1781	Zuschüsse für lfd. Zwecke von übrigen Bereichen	1.861,55	0,00	0,00	0,00
0.2132.5780	Staatlich geförderte Lern- mittel für Hauptschulen und übrige Förderschulen	0,00	0,00	1.200,00	0,00
0.2133.6580	Sonstige Geschäftsausgaben	500,00-	0,00	0,00	0,00
0.2134.1599	Vermischte Einnahmen	71,30	0,00	0,00	0,00
0.2134.5780	Staatlich geförderte Lern- mittel für Hauptschulen und übrige Förderschulen	0,00	0,00	4.500,00	0,00
0.2201.5770	Staatlich geförderte Lern- mittel ohne Hauptschulen und übrige Förderschulen	0,00	0,00	3.800,00	0,00
0.2351.5770	Staatlich geförderte Lern- mittel ohne Hauptschulen und übrige Förderschulen	0,00	0,00	17.700,00	0,00
0.2351.6322	EDV-Kosten an Dritte	28,80-	0,00	0,00	0,00
0.2431.5770	Staatlich geförderte Lern- mittel ohne Hauptschulen und übrige Förderschulen	0,00	0,00	7.600,00	0,00
0.2440.1000	Verwaltungsgebühren	222,00	0,00	0,00	0,00
0.2440.2600	Bußgelder u.ä.	53,50	0,00	0,00	0,00
0.2443.1621	Erstattungen durch Gemeinden und Gemeindeverbände	1.674,65	0,00	0,00	0,00
0.2443.1622	Erstattungen durch Gemeinden und Gemeindeverbände: Gastschulbeiträge	9.358,76	0,00	0,00	0,00
0.2481.1319	verkauf von sonstigen eigenen Erzeugnissen	443,55	0,00	0,00	0,00

Haushalts- stelle	textl. Bezeichnung	vorgetragene Kassenreste (ohne fiktive Kassenreste)	fiktive Kassenreste	Haushaltsreste, die im lfd. Haushaltsjahr neu gebildet wurden	Haushaltsreste aus Vorjahren, die weiter übertragen werden
- 1 -		- 3 -	- 4 -	- 5 -	- 6 -
0.2591.1622	Erstattungen durch Gemeinden und Gemeindeverbände: Gastschulbeiträge	6.695,82	0,00	0,00	0,00
0.2601.1414	Mieten aus Hallen, Sälen und ähnlichem	300,00	0,00	0,00	0,00
0.2601.1599	Vermischte Einnahmen	53,20	0,00	0,00	0,00
0.2601.5770	Staatlich geförderte Lern- mittel ohne Hauptschulen und übrige Förderschulen	0,00	0,00	1.014,98	0,00
0.2901.6390	Kosten der Schülerbeförderung sofern n.dem Gesetz notwendig	781,50-	0,00	0,00	0,00
0.2901.6391	Kosten der Schülerbeförderung durch andere Verkehrsträger sofern n.dem Gesetz notwendig	269,50-	0,00	0,00	0,00
0.2902.6390	Kosten der Schülerbeförderung sofern n.dem Gesetz notwendig	180,60-	0,00	0,00	0,00
0.3200.6320	verschiedener Betriebsaufwand	0,00	0,00	21.500,00	0,00
0.3212.6320	verschiedener Betriebsaufwand	0,00	0,00	1.500,00	0,00
0.3221.1414	Mieten aus Hallen, Sälen und ähnlichem	215,00	0,00	0,00	0,00
0.3311.1185	Gebühren des Theaters u. ähnl.	144,00	0,00	0,00	0,00
0.3331.1181	Schulgebühren und Entgelte	1.589,61	0,00	0,00	0,00
0.3331.1421	Mieten für Maschinen, Geräte und ähnliches -a-	48,00	0,00	0,00	0,00
0.3331.6580	Sonstige Geschäftsausgaben	0,00	0,00	6.000,00	0,00
0.3331.7120	Zuweisungen für lfd. Zwecke an Gemeinden und Gemeindeverbände	0,00	0,00	9.399,57	0,00
0.3401.6314	Städtepartnerschaften u.ä.	0,00	0,00	5.000,00	0,00
0.3521.1101	Benutzungsgebühren und ähnliche Entgelte -a-	885,10	0,00	0,00	0,00
0.3551.6320	verschiedener Betriebsaufwand	0,00	0,00	15.500,00	0,00
0.3601.6329	Sonstiger verschiedener Betriebsaufwand	0,00	0,00	12.910,58	0,00
0.3601.6550	Sachverständigenkosten, Gerichtskosten u.ä.	0,00	0,00	11.000,00	0,00
0.3602.5100	Unterhalt des sonstigen unbeweglichen Vermögens	0,00	0,00	85.000,00	0,00
0.4041.1010	Verwaltungskosten (KG,VwKostG)	3,50	0,00	0,00	0,00
0.4041.2600	Bußgelder u.ä.	150,00	0,00	0,00	0,00
0.4050.4100	Beamtenbezüge	269,41-	0,00	0,00	0,00
0.4071.1000	Verwaltungsgebühren	316,80	0,00	0,00	0,00
0.4071.1621	Erstattungen durch Gemeinden und Gemeindeverbände	1.100,04	0,00	0,00	0,00

Haushalts- stelle	textl. Bezeichnung	vorgetragene Kassenreste (ohne fiktive Kassenreste)	fiktive Kassenreste	Haushaltsreste, die im lfd. Haushaltsjahr neu gebildet wurden	Haushaltsreste aus Vorjahren, die weiter übertragen werden
- 1 -		- 3 -	- 4 -	- 5 -	- 6 -
0.4071.2600	Bußgelder u.ä.	5.886,00	0,00	0,00	0,00
0.4101.1625	Kostenerstattungen vom ört- lichen Träger	803,93	0,00	0,00	0,00
0.4101.2400	Kostenbeiträge und Aufwen- dungersatz; Kostenersatz (a.v.E.) -überörtl. Träger-	3.563,93	0,00	0,00	0,00
0.4101.2410	Kostenbeiträge und Aufwen- dungersatz; Kostenersatz (a.v.E.) -örtl. Träger-	16.266,07	0,00	0,00	0,00
0.4101.2430	Übergeleit. Unterhaltsanspr. geg. Unterhaltsverpflichtete (a.v.E.) -örtl. Träger-	14.365,60	0,00	0,00	0,00
0.4101.2480	Rückzahlung gewährter Hilfen (Tilg. und Zinsen v. Darlehen) (a.v.E.) -überörtl. Träger-	795,09	0,00	0,00	0,00
0.4101.2490	Rückzahlung gewährter Hilfen (Tilg. und Zinsen v. Darlehen) (a.v.E.) -örtl. Träger-	39.289,74	0,00	0,00	0,00
0.4132.2500	Kostenbeiträge und Aufwen- dungersatz; Kostenersatz (i.E.) -überörtl. Träger-	2.523,59	0,00	0,00	0,00
0.4134.2500	Kostenbeiträge und Aufwen- dungersatz; Kostenersatz (i.E.) -überörtl. Träger-	3.174,00	0,00	0,00	0,00
0.4139.2500	Kostenbeiträge und Aufwen- dungersatz; Kostenersatz (i.E.) -überörtl. Träger-	5.248,33	0,00	0,00	0,00
0.4141.2410	Kostenbeiträge und Aufwen- dungersatz; Kostenersatz (a.v.E.) -örtl. Träger-	3.544,22	0,00	0,00	0,00
0.4141.2450	Leistungen v. Sozialleistungs- trägern (a.v.E.) -örtl. Träger-	353,07	0,00	0,00	0,00
0.4148.2410	Kostenbeiträge und Aufwen- dungersatz; Kostenersatz (a.v.E.) -örtl. Träger-	2.685,50	0,00	0,00	0,00
0.4151.1610	Erstattungen des Landes	1.084.432,83	0,00	0,00	0,00
0.4151.2410	Kostenbeiträge und Aufwen- dungersatz; Kostenersatz (a.v.E.) -örtl. Träger-	29.727,77	0,00	0,00	0,00
0.4152.2410	Kostenbeiträge und Aufwen- dungersatz; Kostenersatz (a.v.E.) -örtl. Träger-	7.416,21	0,00	0,00	0,00
0.4152.2430	Übergeleit. Unterhaltsanspr. geg. Unterhaltsverpflichtete (a.v.E.) -örtl. Träger-	15.945,50	0,00	0,00	0,00
0.4260.1611	Erstattungen des Landes	340.246,92	0,00	0,00	0,00
0.4260.2410	Kostenbeiträge und Aufwen- dungersatz; Kostenersatz (a.v.E.) -örtl. Träger-	141,57	0,00	0,00	0,00

Haushalts- stelle	textl. Bezeichnung	vorgetragene Kassenreste (ohne fiktive Kassenreste)	fiktive Kassenreste	Haushaltsreste, die im lfd. Haushaltsjahr neu gebildet wurden	Haushaltsreste aus Vorjahren, die weiter übertragen werden
- 1 -		- 3 -	- 4 -	- 5 -	- 6 -
0.4260.2510	Kostenbeiträge und Aufwen- dungsersatz; Kostenersatz (i.E.) -örtl. Träger-	8.363,76	0,00	0,00	0,00
0.4274.1411	Mieten aus Wohnungen und ähnl.	3.617,60	0,00	0,00	0,00
0.4274.1660	Erstattungen durch sonstige öffentliche Sonderrechnungen	1.825,80	0,00	0,00	0,00
0.4275.1411	Mieten aus Wohnungen und ähnl.	5.664,00	0,00	0,00	0,00
0.4275.1660	Erstattungen durch sonstige öffentliche Sonderrechnungen	3.559,37	0,00	0,00	0,00
0.4353.1410	Mieten aus Gebäuden und Grundstücken	195,00	0,00	0,00	0,00
0.4353.1411	Mieten aus Wohnungen und ähnl.	21.562,32	0,00	0,00	0,00
0.4353.1430	Ersätze für Nebenleistungen im Rahmen von Miet- und Pacht- verträgen	234,40	0,00	0,00	0,00
0.4353.5010	Unterhalt eigener Gebäude	392,16-	0,00	0,00	0,00
0.4521.2510	Kostenbeiträge und Aufwen- dungsersatz; Kostenersatz (i.E.) -örtl. Träger-	1.525,65	0,00	0,00	0,00
0.4525.1780	Zuschüsse für lfd. Zwecke von übrigen Bereichen	28,00	0,00	0,00	0,00
0.4531.7185	Zuschüsse für lfd. Zwecke an die übrigen Bereiche	0,00	0,00	4.000,00	0,00
0.4534.2510	Kostenbeiträge und Aufwen- dungsersatz; Kostenersatz (i.E.) -örtl. Träger-	12.990,24	0,00	0,00	0,00
0.4541.2510	Kostenbeiträge und Aufwen- dungsersatz; Kostenersatz (i.E.) -örtl. Träger-	5.599,00	0,00	0,00	0,00
0.4541.7700	Leistungen der Jugendhilfe an natürliche Personen (i.E.)	1.878,00-	0,00	0,00	0,00
0.4541.7701	Leistungen der Jugendhilfe an natürliche Personen (i.E.)	297,00-	0,00	0,00	0,00
0.4541.7702	Leistungen der Jugendhilfe an natürliche Personen (i.E.)	50,00-	0,00	0,00	0,00
0.4542.1623	Erstattungen durch Gemeinden und Gemeindeverbände: Sozial-, Jugendhilfe, KOF u.ä.	2.508,91	0,00	0,00	0,00
0.4542.2410	Kostenbeiträge und Aufwen- dungsersatz; Kostenersatz (a.v.E.) -örtl. Träger-	59.784,18	0,00	0,00	0,00
0.4542.7600	Leistungen der Jugendhilfe an natürliche Personen (a.v.E.)	822,79-	0,00	0,00	0,00
0.4542.7601	Leistungen der Jugendhilfe an natürliche Personen (a.v.E.)	2.720,46-	0,00	0,00	0,00
0.4554.1623	Erstattungen durch Gemeinden und Gemeindeverbände: Sozial-, Jugendhilfe, KOF u.ä.	538,71	0,00	0,00	0,00

Haushalts- stelle	textl. Bezeichnung	vorgetragene Kassenreste (ohne fiktive Kassenreste)	fiktive Kassenreste	Haushaltsreste, die im lfd. Haushaltsjahr neu gebildet wurden	Haushaltsreste aus Vorjahren, die weiter übertragen werden
- 1 -		- 3 -	- 4 -	- 5 -	- 6 -
0.4555.2510	Kostenbeiträge und Aufwendungsersatz; Kostenersatz (i.E.) -örtl. Träger-	780,00	0,00	0,00	0,00
0.4556.1623	Erstattungen durch Gemeinden und Gemeindeverbände: Sozial-, Jugendhilfe, KOF u.ä.	25.066,55	0,00	0,00	0,00
0.4556.2410	Kostenbeiträge und Aufwendungsersatz; Kostenersatz (a.v.E.) -örtl. Träger-	46.734,88	0,00	0,00	0,00
0.4557.1610	Erstattungen des Landes	9,46	0,00	0,00	0,00
0.4557.2510	Kostenbeiträge und Aufwendungsersatz; Kostenersatz (i.E.) -örtl. Träger-	39.244,10	0,00	0,00	0,00
0.4558.2510	Kostenbeiträge und Aufwendungsersatz; Kostenersatz (i.E.) -örtl. Träger-	3.102,18	0,00	0,00	0,00
0.4560.2510	Kostenbeiträge und Aufwendungsersatz; Kostenersatz (i.E.) -örtl. Träger-	60.906,67	0,00	0,00	0,00
0.4560.2511	Kostenbeiträge und Aufwendungsersatz; Kostenersatz (i.E.) -örtl. Träger- -a-	63,22	0,00	0,00	0,00
0.4561.1610	Erstattungen des Landes	15,15	0,00	0,00	0,00
0.4561.2410	Kostenbeiträge und Aufwendungsersatz; Kostenersatz (a.v.E.) -örtl. Träger-	743,99	0,00	0,00	0,00
0.4561.2510	Kostenbeiträge und Aufwendungsersatz; Kostenersatz (i.E.) -örtl. Träger-	12.807,39	0,00	0,00	0,00
0.4565.2510	Kostenbeiträge und Aufwendungsersatz; Kostenersatz (i.E.) -örtl. Träger-	4.093,03	0,00	0,00	0,00
0.4601.1414	Mieten aus Hallen, Sälen und ähnlichem	400,00	0,00	0,00	0,00
0.4603.1302	Sonst. Abgabe von Verpflegung	59,80	0,00	0,00	0,00
0.4640.5010	Unterhalt eigener Gebäude	184,34-	0,00	0,00	0,00
0.4641.1194	Gebühren und Entgelte für Kindergärten, Heime und Horte	7.528,11	0,00	0,00	0,00
0.4641.1199	Sonstige Gebühren und ähnliche Entgelte	1.535,28	0,00	0,00	0,00
0.4643.5010	Unterhalt eigener Gebäude	119,00-	0,00	0,00	0,00
0.4644.1194	Gebühren und Entgelte für Kindergärten, Heime und Horte	1.634,00	0,00	0,00	0,00
0.4644.1199	Sonstige Gebühren und ähnliche Entgelte	387,00	0,00	0,00	0,00
0.4647.1194	Gebühren und Entgelte für Kindergärten, Heime und Horte	57.175,42	0,00	0,00	0,00

Haushalts- stelle	textl. Bezeichnung	vorgetragene Kassenreste (ohne fiktive Kassenreste)	fiktive Kassenreste	Haushaltsreste, die im lfd. Haushaltsjahr neu gebildet wurden	Haushaltsreste aus Vorjahren, die weiter übertragen werden
- 1 -		- 3 -	- 4 -	- 5 -	- 6 -
0.4647.1199	Sonstige Gebühren und ähnliche Entgelte	38.167,72	0,00	0,00	0,00
0.4647.1621	Erstattungen durch Gemeinden und Gemeindeverbände	1.408,00	0,00	0,00	0,00
0.4649.1194	Gebühren und Entgelte für Kindergärten, Heime und Horte	1.382,00	0,00	0,00	0,00
0.4649.1199	Sonstige Gebühren und ähnliche Entgelte	325,00	0,00	0,00	0,00
0.4649.1714	Zuweisungen für lfd. Zwecke: Kindergärten (Betriebskostenförderung)	1,00	0,00	0,00	0,00
0.4820.1623	Erstattungen durch Gemeinden und Gemeindeverbände: Sozial-, Jugendhilfe, KOF u.ä.	1.276,00	0,00	0,00	0,00
0.4820.6950	Leistungsbeteiligung bei der Eingliederung Arbeitsuchender	1.179,42-	0,00	0,00	0,00
0.4950.7810	Bildung und Teilhabe nach § 6 b Bundeskindergeldgesetz	277,40-	0,00	0,00	0,00
0.5500.1410	Mieten aus Gebäuden und Grundstücken	135,00	0,00	0,00	0,00
0.5500.1599	Vermischte Einnahmen	10.001,57	0,00	0,00	0,00
0.5500.6300	Verschiedene Aufwendungen für Verwaltung und Betrieb	0,00	0,00	10.000,00	0,00
0.5500.6320	Verschiedener Betriebsaufwand	0,00	0,00	5.000,00	0,00
0.5500.7093	Zuschüsse für lfd. Zwecke an Sportverbände und -vereine sowie deren Einrichtungen	0,00	0,00	50.000,00	0,00
0.5500.7099	Zuschüsse für lfd. Zwecke an sonstige Verbände, Vereine u.ä. sowie deren Einrichtungen	0,00	0,00	25.000,00	0,00
0.5601.1412	Mieten aus Dienstwohnungen und ähnlichem	4.005,00	0,00	0,00	0,00
0.5601.1432	Heizungskostenrückersätze	641,61	0,00	0,00	0,00
0.5608.1104	Benutzungsgebühren und ähnliche Entgelte	3.357,17	0,00	0,00	0,00
0.5608.1198	Umsatzsteuer aus steuerpflichtigen Entgelten	2.572,59	0,00	0,00	0,00
0.5608.1410	Mieten aus Gebäuden und Grundstücken	6.000,00	0,00	0,00	0,00
0.5608.1430	Ersätze für Nebenleistungen im Rahmen von Miet- und Pachtverträgen	5.498,39	0,00	0,00	0,00
0.5611.1410	Mieten aus Gebäuden und Grundstücken	1,52	0,00	0,00	0,00
0.5800.1540	Ersätze für Dienstleistungen und ähnliches	10.644,53	0,00	0,00	0,00

Haushalts- stelle	textl. Bezeichnung	vorgetragene Kassenreste (ohne fiktive Kassenreste)	fiktive Kassenreste	Haushaltsreste, die im lfd. Haushaltsjahr neu gebildet wurden	Haushaltsreste aus Vorjahren, die weiter übertragen werden
- 1 -		- 3 -	- 4 -	- 5 -	- 6 -
0.5810.1311	Verkauf von eigenen forstwirtschaftlichen Erzeugnissen	1.870,83	0,00	0,00	0,00
0.6001.5019	Unterhalt eigener Gebäude	55,16	0,00	0,00	0,00
0.6105.1590	Verschiedene Verwaltungs- und Betriebseinnahmen	3.724,00	0,00	0,00	0,00
0.6122.1000	Verwaltungsgebühren	60,00	0,00	0,00	0,00
0.6122.1549	Sonstige Kostenersätze	425,00	0,00	0,00	0,00
0.6123.1540	Ersätze für Dienstleistungen und ähnliches	1.588,75	0,00	0,00	0,00
0.6124.1330	Verkauf von Drucksachen aller Art	360,00	0,00	0,00	0,00
0.6131.1010	Verwaltungskosten (KG,VwKostG)	21.389,60	0,00	0,00	0,00
0.6159.1000	Verwaltungsgebühren	150,00	0,00	0,00	0,00
0.6200.1010	Verwaltungskosten (KG,VwKostG)	13,50	0,00	0,00	0,00
0.6200.1510	Ersätze für allgemeine sächliche Ausgaben	2.610,90	0,00	0,00	0,00
0.6300.1167	Standgebühren u.ä. Entgelte	98,10	0,00	0,00	0,00
0.6300.1191	Sondernutzungsgeb. und ähnl.	32.888,15	0,00	0,00	0,00
0.6300.1450	Pachten	110,00	0,00	0,00	0,00
0.6300.1540	Ersätze für Dienstleistungen und ähnliches	13.471,12	0,00	0,00	0,00
0.6300.1550	Versicherungen, Schadensfälle und dgl.	3.010,78	0,00	0,00	0,00
0.6300.5131	Unterhalt v.Sträßen,Wegen u.ä.	348,00-	0,00	325.000,00	0,00
0.6300.5134	Unterhalt:Verkehrssich.Anlagen	0,00	0,00	24.774,04	0,00
0.6300.6550	Sachverständigenkosten, Gerichtskosten u.ä.	0,00	0,00	3.000,00	0,00
0.6418.5100	Unterhalt des sonstigen unbeweglichen Vermögens	0,00	0,00	300.000,00	0,00
0.6701.1550	Versicherungen, Schadensfälle und dgl.	398,34	0,00	0,00	0,00
0.6751.1126	Straßenreinigungsgebühren	2.224,30	0,00	0,00	0,00
0.6751.1540	Ersätze für Dienstleistungen und ähnliches	62.815,08	0,00	0,00	0,00
0.6752.5100	Unterhalt des sonstigen unbeweglichen Vermögens	0,00	0,00	70.000,00	0,00
0.6890.1198	Umsatzsteuer aus steuerpflichtigen Entgelten	13,47	0,00	0,00	0,00
0.6890.1410	Mieten aus Gebäuden und Grundstücken	84,01	0,00	0,00	0,00
0.6900.5100	Unterhalt des sonstigen unbeweglichen Vermögens	0,00	0,00	100.000,00	0,00

Haushalts- stelle	textl. Bezeichnung	vorgetragene Kassenreste (ohne fiktive Kassenreste)	fiktive Kassenreste	Haushaltsreste, die im lfd. Haushaltsjahr neu gebildet wurden	Haushaltsreste aus Vorjahren, die weiter übertragen werden
- 1 -		- 3 -	- 4 -	- 5 -	- 6 -
0.7191.1416	Mieten aus gewerblich genutzten Räumen	4.690,00	0,00	0,00	0,00
0.7196.1116	Abgaben von Abwassereinleitern	0,30	0,00	0,00	0,00
0.7201.1121	Abfallbeseitigungsgebühren	8.883,98	0,00	0,00	0,00
0.7201.1198	Umsatzsteuer aus steuer- pflichtigen Entgelten	609,96	0,00	0,00	0,00
0.7201.1410	Mieten aus Gebäuden und Grundstücken	3.210,31	0,00	0,00	0,00
0.7201.1540	Ersätze für Dienstleistungen und ähnliches	44,00	0,00	0,00	0,00
0.7201.1673	Erstattungen durch private Unternehmen	22.310,00	0,00	0,00	0,00
0.7201.6360	Dienstleistungen durch Dritte	5.967,06-	0,00	200.000,00	0,00
0.7202.1122	Abfallbeseitigungsgebühren für Sonderabfälle	144,10	0,00	0,00	0,00
0.7311.1167	Standgebühren u.ä. Entgelte	2.865,30	0,00	0,00	0,00
0.7311.1198	Umsatzsteuer aus steuer- pflichtigen Entgelten	544,42	0,00	0,00	0,00
0.7311.6319	Sonstige Veranstaltungen	0,00	0,00	27.657,92	0,00
0.7500.1141	Bestattungsgebühren	19.688,68	0,00	0,00	0,00
0.7500.1142	Grabgebühren	21.784,89	0,00	0,00	0,00
0.7500.1145	Sonstige Bestattungs- und Grabgebühren	601,00	0,00	0,00	0,00
0.7500.1412	Mieten aus Dienstwohnungen und ähnlichem	487,00	0,00	0,00	0,00
0.7500.1544	Dienstleistungsersätze	930,00	0,00	0,00	0,00
0.7500.1549	Sonstige Kostenersätze	5.205,55	0,00	0,00	0,00
0.7621.1198	Umsatzsteuer aus steuer- pflichtigen Entgelten	765,26	0,00	0,00	0,00
0.7621.1451	Pachten	8.460,28	0,00	0,00	0,00
0.7701.1540	Ersätze für Dienstleistungen und ähnliches	26.409,82	0,00	0,00	0,00
0.7719.1198	Umsatzsteuer aus steuer- pflichtigen Entgelten	184,59	0,00	0,00	0,00
0.7719.1362	Entgelte aus Stromlieferungsverträgen	971,41	0,00	0,00	0,00
0.7719.1540	Ersätze für Dienstleistungen und ähnliches	65.647,01	0,00	0,00	0,00
0.7901.1419	Sonstige Mieten aus Gebäuden und Grundflächen	95,00	0,00	0,00	0,00
0.7901.6324	Schmuck von Straßen, Räumen u.ä.	0,00	0,00	43.283,77	0,00

Haushalts- stelle	textl. Bezeichnung	vorgetragene Kassenreste (ohne fiktive Kassenreste)	fiktive Kassenreste	Haushaltsreste, die im lfd. Haushaltsjahr neu gebildet wurden	Haushaltsreste aus Vorjahren, die weiter übertragen werden
- 1 -		- 3 -	- 4 -	- 5 -	- 6 -
0.7901.6329	Sonstiger verschiedener Betriebsaufwand	0,00	0,00	40.000,00	0,00
0.7901.6580	Sonstige Geschäftsausgaben	0,00	0,00	29.905,96	0,00
0.7911.6550	Sachverständigenkosten, Gerichtskosten u.ä.	0,00	0,00	50.000,00	0,00
0.7911.7151	Zuschüsse für lfd. Zwecke an kommunale Sonderrechnungen -a-	0,00	0,00	35.000,00	0,00
0.7911.7153	Zuschüsse für lfd. Zwecke an kommunale Sonderrechnungen -c-	0,00	0,00	250.000,00	0,00
0.7912.1198	Umsatzsteuer aus steuerpflichtigen Entgelten	43,40	0,00	0,00	0,00
0.7912.1410	Mieten aus Gebäuden und Grundstücken	271,20	0,00	0,00	0,00
0.7913.1410	Mieten aus Gebäuden und Grundstücken	1.281,50	0,00	0,00	0,00
0.7913.5020	Unterhalt nichteigener Gebäude	0,00	0,00	2.876,13	0,00
0.7913.6580	Sonstige Geschäftsausgaben	0,00	0,00	830,00	0,00
0.7913.7090	Zuschüsse für lfd. Zwecke an Verbände, Vereine u.ä. sowie deren Einrichtungen	0,00	0,00	22.570,00	0,00
0.8101.2200	Konzessionsabgaben	6.280,00	0,00	0,00	0,00
0.8300.1650	Erstattungen von kommunalen Sonderrechnungen	100.000,00	0,00	0,00	0,00
0.8801.1410	Mieten aus Gebäuden und Grundstücken	140.279,57	0,00	0,00	0,00
0.8801.1411	Mieten aus Wohnungen und ähnl.	113.233,86	0,00	0,00	0,00
0.8801.1417	Mieten aus Grundflächen	1.789,00	0,00	0,00	0,00
0.8801.1430	Ersätze für Nebenleistungen im Rahmen von Miet- und Pachtverträgen	79.475,03	0,00	0,00	0,00
0.8801.1522	Ersätze für Heizungskosten	24.734,66	0,00	0,00	0,00
0.8801.1541	Personalkostenersätze	3.000,00	0,00	0,00	0,00
0.8801.5010	Unterhalt eigener Gebäude	6.612,64-	0,00	0,00	0,00
0.8801.5400	Bewirtschaftung der Grundstücke und Gebäude	50,00-	0,00	0,00	0,00
0.8811.1451	Pachten	420,00	0,00	0,00	0,00
0.8811.1459	Sonstige Pachten	190,00	0,00	0,00	0,00
0.8811.5400	Bewirtschaftung der Grundstücke und Gebäude	0,00	0,00	158.094,64	0,00
0.9000.0001	Grundsteuer -A-	276,06	0,00	0,00	0,00
0.9000.0010	Grundsteuer -B-	30.785,00	0,00	0,00	0,00

Haushalts- stelle	textl. Bezeichnung	vorgetragene Kassenreste (ohne fiktive Kassenreste)	fiktive Kassenreste	Haushaltsreste, die im lfd. Haushaltsjahr neu gebildet wurden	Haushaltsreste aus Vorjahren, die weiter übertragen werden
- 1 -		- 3 -	- 4 -	- 5 -	- 6 -
0.9000.0030	Gewerbesteuer	4.468.516,17	0,00	0,00	0,00
0.9000.0220	Hundesteuer	11.317,18	0,00	0,00	0,00
0.9000.0270	Zweitwohnungssteuer	6.961,48	0,00	0,00	0,00
0.9000.0810	Überlassung des Aufkommens an Verwarnungsgeldern und Geldbußen vom Land	38.435,85	0,00	0,00	0,00
0.9121.8076	Zinsen an Kreditinstitute (einschl. Sparkassen) -f-	63.197,59	0,00	0,00	0,00
0.9181.2051	Zinsen von kommunalen Sonderrechnungen	75,43	0,00	0,00	0,00
0.9200.8950	Abschlusstechnische Vorgänge (Ist-Fehlbetrag des VerWHH)	0,00	1.216.274,94	0,00	0,00
Su.E. GA 0	Verwaltungshaushalt	8.515.517,88	0,00	0,00	0,00
Su.A. GA 0	Verwaltungshaushalt	15.550,25-	1.216.274,94	2.125.244,44	0,00
1.0221.9351	Zimmerausstattungen	0,00	0,00	3.581,24	0,00
1.0300.9351	Zimmerausstattungen	0,00	0,00	1.000,00	5.500,00
1.0521.9359	Erwerb von sonst. beweglichen Sachen des Anlagevermögens	0,00	0,00	0,00	5.000,00
1.0601.9342	Arbeitsgeräte und Maschinen -Ersatzbeschaffung-	0,00	0,00	715.000,00	0,00
1.0681.9451	Erweiterungs-, Um- und Ausbau Maßnahme -a-	0,00	0,00	0,00	6.312,31
1.0690.3610	Investitionszuweisungen vom Land	13.200,00	0,00	0,00	0,00
1.0690.9450	Erweiterungs-,Um- u.Ausbauten	0,00	0,00	251.922,16	0,00
1.0690.9461	Bautechnische Anlagen -a-	0,00	0,00	0,00	18.357,78
1.1121.9351	Zimmerausstattungen	0,00	0,00	2.000,00	0,00
1.1121.9352	Arbeitsgeräte und Maschinen	0,00	0,00	0,00	2.000,00
1.1122.9352	Arbeitsgeräte und Maschinen	0,00	0,00	5.000,00	5.000,00
1.1124.9357	Beschaffung von Fahrzeugen	0,00	0,00	0,00	220.000,00
1.1161.9341	Zimmerausstattungen -Ersatzbeschaffung-	0,00	0,00	1.676,14	0,00
1.1161.9351	Zimmerausstattungen	0,00	0,00	5.453,84	0,00
1.1300.3610	Investitionszuweisungen vom Land	0,00	0,00	225.000,00	0,00
1.1300.9329	Sonstiger Grunderwerb	0,00	0,00	196.614,23	0,00
1.1300.9342	Arbeitsgeräte und Maschinen -Ersatzbeschaffung-	0,00	0,00	93.889,96	0,00
1.1300.9347	Beschaffung von Fahrzeugen -Ersatzbeschaffung-	0,00	0,00	700.000,00	15.000,00

Haushalts- stelle	textl. Bezeichnung	vorgetragene Kassenreste (ohne fiktive Kassenreste)	fiktive Kassenreste	Haushaltsreste, die im lfd. Haushaltsjahr neu gebildet wurden	Haushaltsreste aus Vorjahren, die weiter übertragen werden
- 1 -		- 3 -	- 4 -	- 5 -	- 6 -
1.1300.9352	Arbeitsgeräte und Maschinen	0,00	0,00	80.966,34	0,00
1.1300.9422	Gebäudeneubau -b-	0,00	0,00	364.597,89	0,00
1.1300.9423	Gebäudeneubau	0,00	0,00	0,00	48.696,75
1.1300.9451	Erweiterungs-, Um- und Ausbau Maßnahme -a-	0,00	0,00	0,00	34.000,00
1.1300.9464	Bautechnische Anlagen -d-	0,00	0,00	70.000,00	0,00
1.1400.9352	Arbeitsgeräte und Maschinen	0,00	0,00	0,00	7.220,89
1.1400.9357	Beschaffung von Fahrzeugen	0,00	0,00	48.709,57	0,00
1.1400.9460	Bautechnische Anlagen	0,00	0,00	0,00	37.198,56
1.1601.3610	Investitionszuweisungen vom Land	437.300,49	0,00	0,00	0,00
1.2001.3610	Investitionszuweisungen vom Land	0,00	0,00	500.000,00	0,00
1.2001.9351	Zimmerausstattungen	0,00	0,00	0,00	31.245,00
1.2111.9346	Schulausstattungen -Ersatzbeschaffung-	0,00	0,00	9.000,00	0,00
1.2111.9352	Arbeitsgeräte und Maschinen	0,00	0,00	0,00	1.000,00
1.2111.9356	Schulausstattungen	0,00	0,00	14.389,21	0,00
1.2111.9357	Beschaffung von Fahrzeugen	0,00	0,00	0,00	30.000,00
1.2112.9346	Schulausstattungen -Ersatzbeschaffung-	0,00	0,00	1.500,00	0,00
1.2112.9356	Schulausstattungen	0,00	0,00	107.887,11	0,00
1.2113.9356	Schulausstattungen	0,00	0,00	18.783,79	2.000,00
1.2114.9356	Schulausstattungen	0,00	0,00	12.299,76	1.500,00
1.2115.9356	Schulausstattungen	0,00	0,00	16.000,00	13.000,00
1.2115.9402	Hochbaumaßnahme -b-	0,00	0,00	300.000,00	91.348,52
1.2116.9420	Gebäudeneubau	0,00	0,00	1.500.000,00	227.325,84
1.2117.3600	Investitionszuweisungen vom Bund	11.500,00	0,00	0,00	0,00
1.2117.9346	Schulausstattungen -Ersatzbeschaffung-	0,00	0,00	1.015,96	0,00
1.2117.9356	Schulausstattungen	0,00	0,00	15.000,00	1.796,10
1.2117.9451	Erweiterungs-, Um- und Ausbau Maßnahme -a-	0,00	0,00	0,00	17.028,38
1.2117.9453	Erweiterungs-, Um- und Ausbau Maßnahme -c-	0,00	0,00	125.000,00	41.988,80
1.2117.9465	Bautechnische Anlagen -e-	0,00	0,00	0,00	447.543,84
1.2118.9346	Schulausstattungen -Ersatzbeschaffung-	0,00	0,00	3.700,00	0,00

Haushalts- stelle	textl. Bezeichnung	vorgetragene Kassenreste (ohne fiktive Kassenreste)	fiktive Kassenreste	Haushaltsreste, die im lfd. Haushaltsjahr neu gebildet wurden	Haushaltsreste aus Vorjahren, die weiter übertragen werden
- 1 -		- 3 -	- 4 -	- 5 -	- 6 -
1.2118.9356	Schulsausstattungen	0,00	0,00	939,51	0,00
1.2118.9460	Bautechnische Anlagen	0,00	0,00	25.000,00	20.000,00
1.2118.9680	Sonst.Bau- und Betriebsanlagen	0,00	0,00	5.647,99	0,00
1.2119.9420	Gebäudeneubau	0,00	0,00	750.000,00	418.072,99
1.2132.3610	Investitionszuweisungen vom Land	54.000,00	0,00	0,00	0,00
1.2132.3617	Investitionszuweisungen vom Land (Bundesmittel)	245.100,00	0,00	0,00	0,00
1.2132.9401	Hochbaumaßnahme -a-	0,00	0,00	0,00	99.468,35
1.2133.9346	Schulsausstattungen -Ersatzbeschaffung-	0,00	0,00	10.000,00	0,00
1.2133.9356	Schulsausstattungen	0,00	0,00	15.201,32	0,00
1.2134.9346	Schulsausstattungen -Ersatzbeschaffung-	0,00	0,00	5.700,00	0,00
1.2134.9356	Schulsausstattungen	0,00	0,00	30.000,00	313,63
1.2134.9461	Bautechnische Anlagen -a-	0,00	0,00	0,00	49.670,38
1.2152.3610	Investitionszuweisungen vom Land	36.000,00	0,00	0,00	0,00
1.2201.3610	Investitionszuweisungen vom Land	523.300,00	0,00	0,00	0,00
1.2201.9356	Schulsausstattungen	0,00	0,00	12.596,89	0,00
1.2201.9420	Gebäudeneubau	0,00	0,00	389.489,14	0,00
1.2351.3610	Investitionszuweisungen vom Land	2.420.000,00	0,00	1.150.000,00	0,00
1.2351.9346	Schulsausstattungen -Ersatzbeschaffung-	0,00	0,00	27.130,00	30.904,56
1.2351.9356	Schulsausstattungen	0,00	0,00	34.132,30	70.000,00
1.2351.9401	Hochbaumaßnahme -a-	0,00	0,00	150.000,00	902,54
1.2351.9460	Bautechnische Anlagen	32.542,53-	0,00	0,00	0,00
1.2352.3610	Investitionszuweisungen vom Land	86.000,00	0,00	400.000,00	0,00
1.2352.9346	Schulsausstattungen -Ersatzbeschaffung-	0,00	0,00	3.700,00	0,00
1.2352.9350	Erwerb von beweglichen Sachen des Anlagevermögens	0,00	0,00	217.470,62	0,00
1.2352.9356	Schulsausstattungen	0,00	0,00	143.000,00	54.450,25
1.2352.9454	Erweiterungs-, Um- und Ausbau Maßnahme -d-	0,00	0,00	2.116.758,19	9.775,61
1.2399.9356	Schulsausstattungen	0,00	0,00	1.652,70	0,00
1.2431.3610	Investitionszuweisungen vom Land	96.000,00	0,00	0,00	0,00

Haushalts- stelle	textl. Bezeichnung	vorgetragene Kassenreste (ohne fiktive Kassenreste)	fiktive Kassenreste	Haushaltsreste, die im lfd. Haushaltsjahr neu gebildet wurden	Haushaltsreste aus Vorjahren, die weiter übertragen werden
- 1 -		- 3 -	- 4 -	- 5 -	- 6 -
1.2431.9356	Schulausstattungen	0,00	0,00	20.202,29	0,00
1.2431.9462	Bautechnische Anlagen -b-	0,00	0,00	0,00	7.324,17
1.2481.9356	Schulausstattungen	0,00	0,00	0,00	522.000,00
1.2481.9462	Bautechnische Anlagen -b-	0,00	0,00	69.700,00	0,00
1.2483.9346	Schulausstattungen -Ersatzbeschaffung-	0,00	0,00	9.962,57	0,00
1.2483.9352	Arbeitsgeräte und Maschinen	0,00	0,00	0,00	76.000,00
1.2483.9356	Schulausstattungen	0,00	0,00	24.781,69	0,00
1.2601.3600	Investitionszuweisungen vom Bund	8.000,00	0,00	0,00	0,00
1.2601.9346	Schulausstattungen -Ersatzbeschaffung-	0,00	0,00	72.569,99	0,00
1.2601.9356	Schulausstattungen	0,00	0,00	20.760,87	0,00
1.2751.3610	Investitionszuweisungen vom Land	0,00	0,00	846.000,00	0,00
1.2751.9401	Hochbaumaßnahme -a-	0,00	0,00	0,00	55.978,56
1.2751.9402	Hochbaumaßnahme -b-	0,00	0,00	1.054.231,91	0,00
1.2751.9460	Bautechnische Anlagen	0,00	0,00	50.000,00	0,00
1.2751.9501	Tiefbaumaßnahme -a-	0,00	0,00	0,00	6.339,37
1.3200.9352	Arbeitsgeräte und Maschinen	0,00	0,00	4.500,00	0,00
1.3212.9342	Arbeitsgeräte und Maschinen -Ersatzbeschaffung-	0,00	0,00	3.800,00	0,00
1.3212.9359	Erwerb von sonst. beweglichen Sachen des Anlagevermögens	0,00	0,00	23.500,00	0,00
1.3221.9351	Zimmerausstattungen	0,00	0,00	0,00	21.535,33
1.3311.9352	Arbeitsgeräte und Maschinen	0,00	0,00	5.000,00	0,00
1.3311.9451	Erweiterungs-, Um- und Ausbau Maßnahme -a-	0,00	0,00	785.232,03	0,00
1.3311.9460	Bautechnische Anlagen	0,00	0,00	25.000,00	0,00
1.3331.9356	Schulausstattungen	0,00	0,00	41.000,00	0,00
1.3400.9881	Investitionszuschüsse an übrigen Bereich -a-	0,00	0,00	15.000,00	0,00
1.3501.9880	Investitionszuschüsse an übrige Bereiche	0,00	0,00	25.000,00	25.000,00
1.3521.9351	Zimmerausstattungen	0,00	0,00	9.116,47	0,00
1.3521.9352	Arbeitsgeräte und Maschinen	0,00	0,00	4.000,00	41.018,36
1.3521.9462	Bautechnische Anlagen -b-	0,00	0,00	20.263,76	0,00
1.3700.9882	Investitionszuschüsse an übrigen Bereich -b-	0,00	0,00	60.445,00	0,00

Haushalts- stelle	textl. Bezeichnung	vorgetragene Kassenreste (ohne fiktive Kassenreste)	fiktive Kassenreste	Haushaltsreste, die im lfd. Haushaltsjahr neu gebildet wurden	Haushaltsreste aus Vorjahren, die weiter übertragen werden
- 1 -		- 3 -	- 4 -	- 5 -	- 6 -
1.3700.9885	Investitionszuschüsse an übrigen Bereich -e-	0,00	0,00	0,00	38.251,89
1.4071.9341	Zimmerausstattungen -Ersatzbeschaffung-	0,00	0,00	3.000,00	0,00
1.4071.9351	Zimmerausstattungen	0,00	0,00	11.560,00	0,00
1.4071.9352	Arbeitsgeräte und Maschinen	0,00	0,00	800,00	0,00
1.4353.9401	Hochbaumaßnahme -a-	0,00	0,00	140.000,00	0,00
1.4604.9460	Bautechnische Anlagen	0,00	0,00	48.776,20	0,00
1.4607.3610	Investitionszuweisungen vom Land	0,00	0,00	180.000,00	0,00
1.4607.9558	Sport- und Grünfläche -h-	0,00	0,00	264.523,25	0,00
1.4648.3610	Investitionszuweisungen vom Land	0,00	0,00	187.000,00	0,00
1.4648.9450	Erweiterungs-,Um- u.Ausbauten	0,00	0,00	113.000,37	0,00
1.4649.3591	Einnahmen aus Folgekostenvereinbarungen	0,00	0,00	19.717,19	0,00
1.4649.3610	Investitionszuweisungen vom Land	693.000,00	0,00	0,00	0,00
1.4649.9352	Arbeitsgeräte und Maschinen	0,00	0,00	5.000,00	0,00
1.4649.9359	Erwerb von sonst. beweglichen Sachen des Anlagevermögens	0,00	0,00	11.165,97	0,00
1.4649.9409	Hochbaumaßnahme -i-	0,00	0,00	500.000,00	125.746,35
1.4649.9424	Gebäudeneubau	0,00	0,00	0,00	171.976,29
1.4649.9881	Investitionszuschüsse an übrigen Bereich -a-	0,00	0,00	0,00	150.000,00
1.4649.9883	Investitionszuschüsse an übrigen Bereich -c-	0,00	0,00	0,00	70.200,00
1.4701.9885	Investitionszuschüsse an übrigen Bereich -e-	0,00	0,00	0,00	50.000,00
1.5531.9282	Gewährung von Darlehen an den übrigen Bereich -b-	0,00	0,00	0,00	112.000,00
1.5531.9284	Gewährung von Darlehen an den übrigen Bereich -d-	0,00	0,00	38.200,00	0,00
1.5531.9881	Investitionszuschüsse an übrigen Bereich -a-	0,00	0,00	184.419,45	0,00
1.5601.9460	Bautechnische Anlagen	0,00	0,00	0,00	377.575,42
1.5605.9401	Hochbaumaßnahme -a-	0,00	0,00	90.000,00	8.292,73
1.5605.9460	Bautechnische Anlagen	0,00	0,00	0,00	10.000,00
1.5608.3680	Investitionszuschüsse von übrigen Bereichen (einschl. Spenden)	53.750,00	0,00	200.000,00	0,00

Haushalts- stelle	textl. Bezeichnung	vorgetragene Kassenreste (ohne fiktive Kassenreste)	fiktive Kassenreste	Haushaltsreste, die im lfd. Haushaltsjahr neu gebildet wurden	Haushaltsreste aus Vorjahren, die weiter übertragen werden
- 1 -		- 3 -	- 4 -	- 5 -	- 6 -
1.5608.9402	Hochbaumaßnahme -b-	0,00	0,00	322.243,70	0,00
1.5608.9460	Bautechnische Anlagen	0,00	0,00	0,00	100.000,00
1.5800.9342	Arbeitsgeräte und Maschinen -Ersatzbeschaffung-	0,00	0,00	7.560,43	0,00
1.5800.9347	Beschaffung von Fahrzeugen -Ersatzbeschaffung-	0,00	0,00	675,36	0,00
1.6001.9351	Zimmerausstattungen	0,00	0,00	1.000,00	3.199,55
1.6001.9352	Arbeitsgeräte und Maschinen	0,00	0,00	1.000,00	2.000,00
1.6012.3390	Sonstige Einnahmen	17.875,50	0,00	0,00	0,00
1.6012.9351	Zimmerausstattungen	0,00	0,00	5.000,00	488,24
1.6012.9352	Arbeitsgeräte und Maschinen	0,00	0,00	1.821,62	0,00
1.6012.9460	Bautechnische Anlagen	0,00	0,00	0,00	88.163,49
1.6012.9490	Baunebenkosten: Hochbau	0,00	0,00	0,00	83.483,52
1.6012.9491	Baunebenkosten: Hochbau -a-	0,00	0,00	31.625,60	0,00
1.6021.9351	Zimmerausstattungen	0,00	0,00	4.000,00	0,00
1.6021.9352	Arbeitsgeräte und Maschinen	0,00	0,00	0,00	2.000,00
1.6021.9357	Beschaffung von Fahrzeugen	0,00	0,00	15.000,00	0,00
1.6124.9352	Arbeitsgeräte und Maschinen	0,00	0,00	0,00	6.872,86
1.6151.3610	Investitionszuweisungen vom Land	130.000,00	0,00	108.800,00	0,00
1.6151.3650	Investitionszuschüsse von kommunalen Sonderrechnungen	94.392,58	0,00	0,00	0,00
1.6151.9350	Erwerb von beweglichen Sachen des Anlagevermögens	0,00	0,00	20.000,00	33.054,51
1.6151.9498	Baunebenkosten: Hochbau -h-	0,00	0,00	0,00	46.152,89
1.6151.9515	Straßen, Plätze, Brücken u.ä.	0,00	0,00	40.000,00	0,00
1.6151.9518	Straßen, Plätze, Brücken u.ä.	0,00	0,00	155.001,80	0,00
1.6154.3610	Investitionszuweisungen vom Land	75.600,00	0,00	0,00	0,00
1.6154.3619	Sonstige Investitions- zuweisungen vom Land	180.000,00	0,00	0,00	0,00
1.6154.9452	Erweiterungs-, Um- und Ausbau Maßnahme -b-	0,00	0,00	331.161,07	0,00
1.6155.3610	Investitionszuweisungen vom Land	135.000,00	0,00	0,00	0,00
1.6155.9320	Erwerb von Grundstücken und baulichen Anlagen	0,00	0,00	0,00	164.111,86
1.6156.9320	Erwerb von Grundstücken und baulichen Anlagen	0,00	0,00	0,00	20.000,00

Haushalts- stelle	textl. Bezeichnung	vorgetragene Kassenreste (ohne fiktive Kassenreste)	fiktive Kassenreste	Haushaltsreste, die im lfd. Haushaltsjahr neu gebildet wurden	Haushaltsreste aus Vorjahren, die weiter übertragen werden
- 1 -		- 3 -	- 4 -	- 5 -	- 6 -
1.6160.3610	Investitionszuweisungen vom Land	42.000,00	0,00	0,00	0,00
1.6160.9410	Abbruchs-,Aufschließungskosten	0,00	0,00	0,00	76.260,90
1.6161.9320	Erwerb von Grundstücken und baulichen Anlagen	0,00	0,00	0,00	43.648,12
1.6161.9490	Baunebenkosten: Hochbau	0,00	0,00	10.000,00	0,00
1.6162.3610	Investitionszuweisungen vom Land	15.000,00	0,00	0,00	0,00
1.6162.9320	Erwerb von Grundstücken und baulichen Anlagen	0,00	0,00	0,00	41.227,79
1.6162.9490	Baunebenkosten: Hochbau	0,00	0,00	0,00	5.000,00
1.6162.9506	Tiefbaumaßnahme -f-	0,00	0,00	0,00	97.371,79
1.6163.3610	Investitionszuweisungen vom Land	54.700,00	0,00	6.000,00	0,00
1.6163.9494	Baunebenkosten: Hochbau -d-	0,00	0,00	10.000,00	4.848,07
1.6166.9881	Investitionszuschüsse an übrigen Bereich -a-	0,00	0,00	0,00	191.600,00
1.6200.9360	Erwerb von Anteilsrechten	0,00	0,00	750.000,00	50.000,00
1.6300.3520	Erschließungsbeiträge u.ä.	223.484,24	0,00	0,00	0,00
1.6300.3521	Erschließungsbeiträge	184.991,15	0,00	0,00	0,00
1.6300.3525	Straßenausbaubeiträge	39.551,58	0,00	0,00	0,00
1.6300.3619	Sonstige Investitionszuweisungen vom Land	312.051,60	0,00	1.545.366,00	0,00
1.6300.9320	Erwerb von Grundstücken und baulichen Anlagen	0,00	0,00	0,00	25.000,00
1.6300.9500	Tiefbaumaßnahmen	0,00	0,00	390.358,14	0,00
1.6300.9502	Tiefbaumaßnahme -b-	0,00	0,00	30.000,00	0,00
1.6300.9880	Investitionszuschüsse an übrige Bereiche	0,00	0,00	0,00	8.444,35
1.6302.9500	Tiefbaumaßnahmen	0,00	0,00	0,00	19.132,20
1.6304.9500	Tiefbaumaßnahmen	0,00	0,00	0,00	25.000,00
1.6307.9500	Tiefbaumaßnahmen	0,00	0,00	90.000,00	0,00
1.6308.9501	Tiefbaumaßnahme -a-	0,00	0,00	150.000,00	86.817,07
1.6315.9500	Tiefbaumaßnahmen	0,00	0,00	0,00	10.000,00
1.6321.9500	Tiefbaumaßnahmen	0,00	0,00	0,00	90.480,10
1.6326.3520	Erschließungsbeiträge u.ä.	14.101,70	0,00	0,00	0,00
1.6332.3610	Investitionszuweisungen vom Land	40.000,00	0,00	0,00	0,00
1.6332.9500	Tiefbaumaßnahmen	0,00	0,00	0,00	6.000,00

Haushalts- stelle	textl. Bezeichnung	vorgetragene Kassenreste (ohne fiktive Kassenreste)	fiktive Kassenreste	Haushaltsreste, die im lfd. Haushaltsjahr neu gebildet wurden	Haushaltsreste aus Vorjahren, die weiter übertragen werden
- 1 -		- 3 -	- 4 -	- 5 -	- 6 -
1.6335.3610	Investitionszuweisungen vom Land	0,00	0,00	233.000,00	0,00
1.6335.3650	Investitionszuschüsse von kommunalen Sonderrechnungen	425.000,00	0,00	75.000,00	0,00
1.6335.9500	Tiefbaumaßnahmen	0,00	0,00	600.000,00	0,00
1.6337.9500	Tiefbaumaßnahmen	0,00	0,00	0,00	72.598,55
1.6338.9500	Tiefbaumaßnahmen	0,00	0,00	62.204,75	0,00
1.6342.9500	Tiefbaumaßnahmen	0,00	0,00	671.866,47	0,00
1.6355.9500	Tiefbaumaßnahmen	0,00	0,00	0,00	2.000,00
1.6361.9500	Tiefbaumaßnahmen	0,00	0,00	40.000,00	0,00
1.6371.9500	Tiefbaumaßnahmen	0,00	0,00	283.147,57	0,00
1.6377.3610	Investitionszuweisungen vom Land	335.000,00	0,00	0,00	0,00
1.6377.3650	Investitionszuschüsse von kommunalen Sonderrechnungen	14.608,47	0,00	0,00	0,00
1.6377.3660	Investitionszuschüsse von sonst. öff. Sonderrechnungen (einschl. Spenden)	300.000,00	0,00	0,00	0,00
1.6377.3670	Investitionszuschüsse von privaten Unternehmen (einschl. Spenden)	73.000,00	0,00	0,00	0,00
1.6377.3671	Investitionszuschüsse von privatem Unternehmen -a- (einschl. Spenden)	53.000,00	0,00	0,00	0,00
1.6377.9500	Tiefbaumaßnahmen	0,00	0,00	250.000,00	64.159,99
1.6377.9501	Tiefbaumaßnahme -a-	0,00	0,00	75.000,00	177.840,49
1.6380.3620	Investitionszuweisungen von Gemeinden u. Gemeindeverbänden	35.000,00	0,00	0,00	0,00
1.6380.9500	Tiefbaumaßnahmen	0,00	0,00	0,00	70.000,00
1.6382.9500	Tiefbaumaßnahmen	0,00	0,00	0,00	50.000,00
1.6701.9680	Sonst.Bau- und Betriebsanlagen	0,00	0,00	100.000,00	0,00
1.6751.9401	Hochbaumaßnahme -a-	0,00	0,00	36.791,87	0,00
1.6752.9680	Sonst.Bau- und Betriebsanlagen	0,00	0,00	27.262,30	0,00
1.6815.9342	Arbeitsgeräte und Maschinen -Ersatzbeschaffung-	0,00	0,00	8.000,00	0,00
1.6815.9352	Arbeitsgeräte und Maschinen	0,00	0,00	18.000,00	0,00
1.6900.3610	Investitionszuweisungen vom Land	150.000,00	0,00	0,00	0,00
1.6900.9590	Baunebenkosten: Tiefbau	0,00	0,00	0,00	100.000,00
1.6906.9321	Erwerb unbebauter Grundstücke	0,00	0,00	0,00	297.934,48

Haushalts- stelle	textl. Bezeichnung	vorgetragene Kassenreste (ohne fiktive Kassenreste)	fiktive Kassenreste	Haushaltsreste, die im lfd. Haushaltsjahr neu gebildet wurden	Haushaltsreste aus Vorjahren, die weiter übertragen werden
- 1 -		- 3 -	- 4 -	- 5 -	- 6 -
1.6906.9506	Tiefbaumaßnahme -f-	0,00	0,00	50.000,00	0,00
1.7201.9581	Sonstige Tiefbaumaßnahmen u.ä.	0,00	0,00	0,00	50.000,00
1.7500.9402	Hochbaumaßnahme -b-	0,00	0,00	24.017,16	0,00
1.7500.9404	Hochbaumaßnahme -d-	0,00	0,00	95.410,04	0,00
1.7500.9407	Hochbaumaßnahme -g-	0,00	0,00	100.000,00	38.224,10
1.7500.9409	Hochbaumaßnahme -i-	0,00	0,00	0,00	1.543,07
1.7500.9450	Erweiterungs-,Um- u.Ausbauten	0,00	0,00	0,00	48.098,38
1.7500.9461	Bautechnische Anlagen -a-	0,00	0,00	0,00	19.867,07
1.7701.9347	Beschaffung von Fahrzeugen -Ersatzbeschaffung-	0,00	0,00	1.496.182,28	488.817,72
1.7719.9404	Hochbaumaßnahme -d-	0,00	0,00	475.000,00	758.671,08
1.7719.9460	Bautechnische Anlagen	0,00	0,00	10.000,00	0,00
1.7719.9490	Baunebenkosten: Hochbau	0,00	0,00	92.054,00	0,00
1.7719.9632	Betriebstechnische Anlagen -b-	0,00	0,00	374.721,60	0,00
1.7719.9634	Betriebstechnische Anlagen	0,00	0,00	52.536,00	0,00
1.7719.9635	Betriebstechnische Anlagen	0,00	0,00	0,00	230.900,00
1.7911.9360	Erwerb von Anteilsrechten	0,00	0,00	50.000,00	0,00
1.7912.9630	Betriebstechnische Anlagen	0,00	0,00	6.800,00	0,00
1.7913.3610	Investitionszuweisungen vom Land	0,00	0,00	401.631,00	0,00
1.7913.9351	Zimmerausstattungen	0,00	0,00	30.000,00	0,00
1.7913.9420	Gebäudeneubau	0,00	0,00	263.225,53	0,00
1.7914.9351	Zimmerausstattungen	0,00	0,00	3.700,00	0,00
1.8801.3610	Investitionszuweisungen vom Land	1.375.700,00	0,00	200.000,00	0,00
1.8801.9351	Zimmerausstattungen	0,00	0,00	2.500,00	0,00
1.8801.9352	Arbeitsgeräte und Maschinen	0,00	0,00	1.000,00	0,00
1.8801.9402	Hochbaumaßnahme -b-	0,00	0,00	1.000.000,00	71.502,21
1.8801.9460	Bautechnische Anlagen	0,00	0,00	24.349,35	0,00
1.8811.9320	Erwerb von Grundstücken und baulichen Anlagen	0,00	0,00	2.991.651,63	2.431.426,41
1.8811.9321	Erwerb unbebauter Grundstücke	0,00	0,00	10.000,00	41.461,57
1.9121.3778	Kreditaufnahmen von Kreditin- stituten (einschl. Sparkassen) für entgeltfinanz. Maßnahmen	0,00	0,00	1.247.300,00	0,00
1.9121.9776	Ordentliche Tilgungsausgaben an Kreditinstitute (einschl. Sparkassen)	271.933,83	0,00	0,00	0,00

Haushalts- stelle	textl. Bezeichnung	vorgetragene Kassenreste (ohne fiktive Kassenreste)	fiktive Kassenreste	Haushaltsreste, die im lfd. Haushaltsjahr neu gebildet wurden	Haushaltsreste aus Vorjahren, die weiter übertragen werden
- 1 -		- 3 -	- 4 -	- 5 -	- 6 -
1.9200.3950	Abschlusstechnische Vorgänge (Ist-Überschuss des VermHH)	0,00	23.181.508,01	0,00	0,00
Su.E. GA 1	Vermögenshaushalt	8.997.207,31	23.181.508,01	7.524.814,19	0,00
Su.A. GA 1	Vermögenshaushalt	239.391,30	0,00	24.049.785,95	10.278.261,98
4.0505.0001	Geb. Test Deutsch VHS DEG	0,00	3.614,48	0,00	0,00
4.0552.0001	Bayerngrund	0,00	58.350,05	0,00	0,00
4.0554.0001	Koordinationsstelle in der alten Kaserne	0,00	11.050,46	0,00	0,00
4.0559.0001	LGA-Gebühren	0,00	7.997,02	0,00	0,00
4.0572.0001	aufgelöste Sport- und Schützenvereine	0,00	2.102,87	0,00	0,00
4.0573.0001	Vereinspauschale d.Freistaates Bayern	9.533,48	0,00	0,00	0,00
4.0575.0001	Mietkautionen	2.805,00	3.000,00	0,00	0,00
4.0584.0001	Spenden für soziale Zwecke	0,00	450,90	0,00	0,00
4.0591.0001	Veranstaltungen Naturschutz Weiterleitung an Dritte	0,00	7.083,05	0,00	0,00
4.1550.0001	Versteigerungserlöse	0,00	38.909,19	0,00	0,00
4.1702.0001	Umsatzsteuerabwicklung Stadt/Stadtwerke	0,25	0,00	0,00	0,00
4.1702.4001	Umsatzsteuerabwicklung Stadt/Stadtwerke	0,00	0,25	0,00	0,00
4.1750.4001	Festgeld	0,00	4.000.000,00	0,00	0,00
4.1751.0001	Einzahlungen f.d. Sozialamt	0,00	1.971,32	0,00	0,00
4.1752.0001	Einzahlungen f.d. Jugendamt	0,00	6.594,60	0,00	0,00
4.1753.0001	Kassenkredite Stadtkasse	0,00	2.000.000,00	0,00	0,00
4.1756.0001	Jugendarbeit	0,00	2.061,91	0,00	0,00
4.1757.0001	Publikumslauf Eisstadion	0,00	13.160,50	0,00	0,00
4.1761.0001	Jugendamt-Beistand/UVG	3.029.647,80	88.282,72	0,00	0,00
4.1761.4001	Jugendamt-Beistand/UVG	0,00	81.502,93	0,00	0,00
4.2000.0001	Lohnsteuer (einschl.Pauschal- steuer, Ergänzungsabgabe, AS)	0,00	17.170,33	0,00	0,00
4.2100.4001	Kirchenlohnsteuer	0,00	11.772,70	0,00	0,00
4.2500.4001	Beiträge, Umlage u. Erhöhungs- beträge zur Zusatzversorgung	0,00	605,27	0,00	0,00
4.2610.0001	Einbehaltungen nach dem Vermögensbildungsgesetz	0,00	40,00	0,00	0,00
4.2695.4001	Integration von Bes/Verg/Lohn- zusammengefasste Einbehaltung	0,00	53,96	0,00	0,00

Haushalts- stelle	textl. Bezeichnung	vorgetragene Kassenreste (ohne fiktive Kassenreste)	fiktive Kassenreste	Haushaltsreste, die im lfd. Haushaltsjahr neu gebildet wurden	Haushaltsreste aus Vorjahren, die weiter übertragen werden
- 1 -		- 3 -	- 4 -	- 5 -	- 6 -
4.2700.0001	Integration Bes/Verg/Löhne -Nettobezüge-	1.598,75	0,00	0,00	0,00
4.2700.4001	Integration Bes/Verg/Löhne -Nettobezüge-	0,00	1.717,10	0,00	0,00
4.3655.0001	Allgemeine Rücklage	0,00	25.468.927,56	0,00	0,00
4.3658.0001	Ludwig-Straßner-Oberpaar- Stiftung	0,00	122.969,85	0,00	0,00
4.3659.0001	SR Franziska Holzer	0,00	44.065,82	0,00	0,00
4.3660.0001	SR Musikschule	0,00	38.554,56	0,00	0,00
4.3661.0001	SR Vermächtnis Lorenz Huber	0,00	153.246,46	0,00	0,00
4.3662.0001	SR Nachlass Prof. Dr. Geiger	0,00	20.811,46	0,00	0,00
4.3664.0001	SR Nachlass Heinz	0,00	2.768,20	0,00	0,00
4.3665.0001	SR Schätzl	0,00	20.987,18	0,00	0,00
4.3666.0001	SR Walter	0,00	50.000,00	0,00	0,00
4.3668.0001	Nachlass Dr. Kern / HCG	0,00	20.591,86	0,00	0,00
4.3669.0001	SR Franziskanerkloster	0,00	650.000,00	0,00	0,00
4.3670.0001	SR Abfallbeseitigung	0,00	2.715.792,04	0,00	0,00
4.3672.0001	SR Hilfe Direkt	0,00	75.640,58	0,00	0,00
4.3673.0001	SR Spenden Flüchtlingshilfe	0,00	8.785,72	0,00	0,00
4.3675.0001	Stellplatzrücklage	0,00	376.936,66	0,00	0,00
4.3676.0001	SR Grabpflege Hempfer	0,00	50.731,75	0,00	0,00
4.3677.0001	SR Kindermuseum -Kasimirmuseum-	0,00	53.105,00	0,00	0,00
4.3678.0001	SR Grabpflege Pillmaier	0,00	50.646,87	0,00	0,00
4.3680.0001	SR Nachfolgelasten für Kitas	0,00	135.210,00	0,00	0,00
Su.E. GA 4	verwahrgelder	3.043.585,28	32.321.610,97	0,00	0,00
Su.A. GA 4	verwahrgelder	0,00	4.095.652,21	0,00	0,00
5.5451.4001	Kassenkredite	0,00	19.900.000,00	0,00	0,00
5.5610.4001	Vorschüsse für das Sozial- hilfeamt	0,00	800.000,00	0,00	0,00
5.6100.0001	Abschläge auf Bezüge u.ä.sowie Abwicklungen von Überzahlungen	0,00	141,42	0,00	0,00
5.6200.4001	Eiserne Vorschüsse	0,00	44.852,00	0,00	0,00
5.6601.4001	langfristige Gehaltsvorschüsse	0,00	3.150,00	0,00	0,00
5.6660.0001	Ausbildungsförderung - Bund	7.452,00	0,00	0,00	0,00
5.6660.4001	Ausbildungsförderung - Bund	0,00	74.696,51	0,00	0,00

Haushalts- stelle	textl. Bezeichnung	vorgetragene Kassenreste (ohne fiktive Kassenreste)	fiktive Kassenreste	Haushaltsreste, die im lfd. Haushaltsjahr neu gebildet wurden	Haushaltsreste aus Vorjahren, die weiter übertragen werden
- 1 -		- 3 -	- 4 -	- 5 -	- 6 -
5.6662.0001	Meister-BAföG	16.840,24	0,00	0,00	0,00
5.6662.4001	Meister-BAföG	0,00	35.080,97	0,00	0,00
5.6665.4001	EOF - einkommensorientierte Wohnbauförderung	0,00	1.144,00	0,00	0,00
Su.E. GA 5	Vorschüsse	24.292,24	141,42	0,00	0,00
Su.A. GA 5	Vorschüsse	0,00	20.858.923,48	0,00	0,00
SU.E. gesamt		20.580.602,71	55.503.260,40	7.524.814,19	0,00
Su.A. gesamt		223.841,05	26.170.850,63	26.175.030,39	10.278.261,98



Stadt
Landshut

unerledigte VVS

Stadt Landshut

2020

Kunde: 1		Liste der unerledigten Verwahrgelder (Buchungsstellen) Haushaltsjahr 2020		Beträge in EUR	
Buchungsstelle	Bezeichnung	Soll-Einnahmen	Soll-Ausgaben	zuviel nicht abgewickelt	abgewickelt (-) (+)
4.0505.*001.0	Geb. Test Deutsch VHS DEG	11.796,98	5.551,00		6.245,98
4.0552.*001.0	Bayerngrund	2.785.961,80	1.366.301,75		1.419.660,05
4.0554.*001.0	Koordinationsstelle in der alten Kaserne	13.450,46	461,54		12.988,92
4.0559.*001.0	LGA-Gebühren	8.247,02	8.000,00		247,02
4.0573.*001.0	Vereinspauschale d.Freistaates Bayern	315.469,07	305.935,59		9.533,48
4.0575.*001.0	Mietkautionen	30.555,00	25.016,00		5.539,00
4.0584.*001.0	Spenden für soziale Zwecke	450,90	0,00		450,90
4.0591.*001.0	Veranstaltungen Naturschutz Weiterleitung an Dritte	7.783,05	0,00		7.783,05
4.1550.*001.0	Fundgelder (Versteigerungserlöse)	42.855,46	16.510,29		26.345,17
4.1750.*001.0	Festgelder	10.000.000,00	15.600.000,00		5.600.000,00-
4.1751.*001.0	Einzahlungen für das Sozialamt	4.081,32	2.041,19		2.040,13
4.1752.*001.0	Jugendhilfe	87.285,15	79.926,91		7.358,24
4.1756.*001.0	Jugendarbeit	2.419,41	357,50		2.061,91
4.1761.*001.0	Jugendamt-Beistand / UVG	103.548,89	11.784,07		91.764,82
4.1761.*001.00000	Jugendamt-Beistand / UVG	3.533.175,18	587.310,16		2.945.865,02
4.1762.*001.0	Kostenerstattung bei Aufenthalt im Frauenhaus	38.852,68	0,00		38.852,68
4.2000.*001.0	BES - Lohnsteuer	10.969.562,53	10.966.064,78		3.497,75
4.2100.*001.0	BES - Kirchenlohnsteuer	501.761,66	513.534,36		11.772,70-
4.2200.*001.0	BES - Sozialversicherung	22.709.170,08	22.709.170,91		0,83-
4.2500.*001.0	BES - Zusatzversorgung	4.477.642,33	4.476.834,09		808,24
4.2610.*001.0	BES - vermögenswirksame Leistungen	253.051,98	253.011,98		40,00
4.2695.*001.0	BES - zusammengefasste Einbehaltungen	198.699,84	280.485,56		81.785,72-
4.2700.*001.0	BES - Nettolöhne /-gehälter	30.879.346,42	30.890.636,07		11.289,65-
4.3655.*001.0	Allgemeine Rücklage	42.581.599,32	0,00		42.581.599,32
4.3658.*001.0	Ludwig-Straßner-Oberpaar- Stiftung	122.969,85	100.000,00		22.969,85
4.3659.*001.0	SR Nachlass Franziska Holzer	45.465,82	0,00		45.465,82
4.3660.*001.0	SR Musikschule	38.554,56	0,00		38.554,56
4.3661.*001.0	SR Vermächtnis Lorenz Huber	155.972,50	37.975,94		117.996,56
4.3662.*001.0	SR Nachlass Prof. Dr. Geiger	20.811,46	0,00		20.811,46
4.3664.*001.0	SR Nachlass Heinz	2.768,20	0,00		2.768,20
4.3665.*001.0	SR Schätzl	20.987,18	11.410,00		9.577,18
4.3666.*001.0	SR Walter	83.603,00	0,00		83.603,00
4.3667.*001.0	SR Dolesig	400.000,00	320.000,00		80.000,00
4.3668.*001.0	Nachlass Dr. Kern / HCG	20.591,86	4.000,00		16.591,86
4.3669.*001.0	SR Franziskanerkloster	650.000,00	0,00		650.000,00
4.3670.*001.0	SR Abfallbeseitigung	2.715.792,04	323.878,55		2.391.913,49
4.3672.*001.0	SR Hilfe Direkt	76.015,36	0,00		76.015,36
4.3673.*001.0	SR Spenden Flüchtlingshilfe	8.895,72	0,00		8.895,72
4.3675.*001.0	Stellplatzrücklage	447.510,06	72.762,00		374.748,06
4.3676.*001.0	SR Grabpflege Hempfer	50.731,75	0,00		50.731,75
4.3677.*001.0	SR Kindermuseum -Kasirmuseum-	53.105,00	0,00		53.105,00
4.3678.*001.0	SR Grabpflege Pillmaier	50.646,87	40.000,00		10.646,87
4.3680.*001.0	SR Nachfolgelasten für KiTas	415.492,81	0,00		415.492,81
Summe der unerledigten Verwahrgelder		134.936.680,57	89.008.960,24		45.927.720,33


Kunde: 1		Liste der unerledigten Vorschüsse (Buchungsstellen) Haushaltsjahr 2020		Beträge in EUR
Buchungsstelle	Bezeichnung	Soll-Einnahmen	Soll-Ausgaben	zuviel abgewickelt (+) nicht abgewickelt (-)
5.5451.*001.0	Kassenkredite	10.500.000,00	30.600.000,00	20.100.000,00-
5.5610.*001.0	Vorschüsse für das Sozialamt	0,00	900.000,00	900.000,00-
5.6100.*001.0	Abschläge auf Bezüge u.ä.sowie Abwicklungen von Überzahlungen	17.031,16	15.033,03	1.998,13
5.6200.*001.0	Eiserne Vorschüsse	510,00	50.052,00	49.542,00-
5.6601.*001.0	langfristige Gehaltsvorschüsse	1.850,00	3.150,00	1.300,00-
5.6660.*001.0	Ausbildungsförderung Bund	1.265.634,20	1.267.261,11	1.626,91-
5.6662.*001.0	Meister-BAföG	519.454,18	528.023,43	8.569,25-
5.6665.*001.0	EOF - einkommensorientierte Wohnbauförderung	140.068,00	142.662,00	2.594,00-
Summe der unerledigten Vorschüsse		12.444.547,54	33.506.181,57	21.061.634,03-

Kunde: 1		Liste der unerledigten Verwahrgelder (Einzelfälle) Haushaltsjahr 2020		Beträge in EUR	
Buchungsstelle	Abwicklungsnummer FAD	Soll-Einnahmen	Soll-Ausgaben	zuviel abgewickelt (-) nicht abgewickelt (+)	
4.0505.*001.0	2011/71080/1/1	95,00	0,00	95,00	
	43 AOD 340 - Standesamt, Luitpoldstr. 29, 84034 Landshut				
	2014/96857/1/1	43,32	0,00	43,32	
	63309 Obaid, Abdullah, Niedermayerstr. 89, 84036 Landshut				
	2016/39811/1/1	200,00	0,00	200,00	
	39814 Meixner, Enver, Englmeierweg 5, 84036 Landshut				
	2017/47458/1/1	263,00	0,00	263,00	
	100297 Hagl-Vu, Thi, Siebensee 5, 84034 Landshut				
	2017/58317/1/1	120,00	0,00	120,00	
	101070 Fatah, Halala, Karlstr. 1, 84034 Landshut				
	2017/83842/1/1	250,00	0,00	250,00	
	102697 Rida, Zainab, Eichendorffstr. 50, 84036 Landshut				
	2017/92972/1/1	665,00	0,00	665,00	
	103291 Okolo Nasser, Chinedu, Kerschlhöhe 2, 94209 Regen				
	2019/51850/1/1	60,00	0,00	60,00	
	113542 Jonda, Ursula, Nußbaumstr. 3, 84061 Ergoldsbach				
	2019/65229/1/1	665,00	0,00	665,00	
	114237 Ugwoegbu, Chidi Callistus, Kirchbergweg 5, 84051 Essenbach				
	2019/91953/1/1	83,16	0,00	83,16	
	115926 Madikeri, Rohit, Josef-Götz-Str. 7, 84034 Landshut				
	2020/83347/1/1	350,00	0,00	350,00	
	121756 Chegueleu Wetoumdu, Elvire, Altstadt 31, 84028 Landshut				
	2020/89695/1/1	15,00	0,00	15,00	
	121756 Chegueleu Wetoumdu, Elvire, Altstadt 31, 84028 Landshut				
	2020/89777/1/1	330,00	0,00	330,00	
	122319 Anwar-Uddin, Gliasa, Hauptstr. 8, 84137 Vilsbiburg				
	2020/90079/1/1	665,00	0,00	665,00	
	49749 Johnson, Gabriele, Stethaimerstr. 13, 84034 Landshut				
	2020/93495/1/1	2.441,50	0,00	2.441,50	
	122916 Mazarache, Ionut-Marius, Berggrub 55, 84036 Landshut				
Summe Buchungsstelle	4.0505.*001.0	6.245,98	0,00	6.245,98	
4.0575.*001.0	2016/23901/1/1	3.000,00	0,00	3.000,00	
	92245 Schießl, Andreas, Watzmannstr. 13, 84034 Landshut				
	2020/73327/1/2	332,00	33,00	299,00	
	40819 Kopacz, Zbigniew, Breslauer Str. 2, 84028 Landshut				
	2020/73327/1/3	332,00	0,00	332,00	
	40819 Kopacz, Zbigniew, Breslauer Str. 2, 84028 Landshut				
	2020/74073/1/1	636,00	0,00	636,00	
	15613 Hoxha, Bashkim, Breslauer Str. 2, 84028 Landshut				
	2020/74073/1/2	636,00	0,00	636,00	
	15613 Hoxha, Bashkim, Breslauer Str. 2, 84028 Landshut				
	2020/74073/1/3	636,00	0,00	636,00	
	15613 Hoxha, Bashkim, Breslauer Str. 2, 84028 Landshut				
Summe Buchungsstelle	4.0575.*001.0	5.572,00	33,00	5.539,00	
4.1550.*001.0	2018/19885/1/1	25,00	0,00	25,00	
	42 AOD 330 - Einwohneramt, Luitpoldstr. 29, 84034 Landshut				
	2018/42699/1/1	25,00	0,00	25,00	
	42 AOD 330 - Einwohneramt, Luitpoldstr. 29, 84034 Landshut				
	2018/51420/1/1	5.512,00	0,00	5.512,00	
	42 AOD 330 - Einwohneramt, Luitpoldstr. 29, 84034 Landshut				
	2018/61105/1/1	95,91	0,00	95,91	
	42 AOD 330 - Einwohneramt, Luitpoldstr. 29, 84034 Landshut				
	2018/83110/1/1	197,18	0,00	197,18	
	42 AOD 330 - Einwohneramt, Luitpoldstr. 29, 84034 Landshut				
	2018/84872/1/1	4.767,00	0,00	4.767,00	
	42 AOD 330 - Einwohneramt, Luitpoldstr. 29, 84034 Landshut				
	2018/102929/1/1	2.366,44	0,00	2.366,44	
	42 AOD 330 - Einwohneramt, Luitpoldstr. 29, 84034 Landshut				
	2018/109269/1/1	34,51	0,00	34,51	
	42 AOD 330 - Einwohneramt, Luitpoldstr. 29, 84034 Landshut				
	2019/26420/1/1	68,88	0,00	68,88	
	42 AOD 330 - Einwohneramt, Luitpoldstr. 29, 84034 Landshut				
	2019/52280/1/1	352,31	0,00	352,31	
	42 AOD 330 - Einwohneramt, Luitpoldstr. 29, 84034 Landshut				
	2019/55126/1/1	4.672,00	0,00	4.672,00	
	42 AOD 330 - Einwohneramt, Luitpoldstr. 29, 84034 Landshut				

Kunde: 1		Liste der unerledigten Verwahrgelder (Einzelfälle) Haushaltsjahr 2020			Beträge in EUR
Buchungsstelle	Abwicklungsnummer FAD	Soll-Einnahmen	Soll-Ausgaben	zuviel abgewickelt (-) nicht abgewickelt (+)	
4.1550.*001.0	2019/69018/1/1	227,91	0,00	227,91	
	42 AOD 330 - Einwohneramt, Luitpoldstr. 29, 84034 Landshut				
	2019/82082/1/1	240,72	30,00	210,72	
	42 AOD 330 - Einwohneramt, Luitpoldstr. 29, 84034 Landshut				
	2019/86428/1/1	5.825,00	0,00	5.825,00	
	42 AOD 330 - Einwohneramt, Luitpoldstr. 29, 84034 Landshut				
	2019/102830/1/1	1.330,10	887,75	442,35	
	42 AOD 330 - Einwohneramt, Luitpoldstr. 29, 84034 Landshut				
	2020/32703/1/1	1.369,47	1.244,92	124,55	
	42 AOD 330 - Einwohneramt, Luitpoldstr. 29, 84034 Landshut				
	2020/59617/1/1	942,41	690,00	252,41	
	42 AOD 330 - Einwohneramt, Luitpoldstr. 29, 84034 Landshut				
	2020/85568/1/1	299,57	0,00	299,57	
	42 AOD 330 - Einwohneramt, Luitpoldstr. 29, 84034 Landshut				
	2020/111762/1/1	1.334,82	488,39	846,43	
	42 AOD 330 - Einwohneramt, Luitpoldstr. 29, 84034 Landshut				
Summe Buchungsstelle	4.1550.*001.0	29.686,23	3.341,06	26.345,17	
Summe der unerledigten Verwahrgelder		41.504,21	3.374,06	38.130,15	

Kunde: 1		Liste der unerledigten Vorschüsse (Einzelfälle) Haushaltsjahr 2020			Beträge in EUR
Buchungsstelle	Abwicklungsnummer FAD	Soll-Einnahmen	Soll-Ausgaben	zuviel abgewickelt (+) nicht abgewickelt (-)	
5.5610.*001.0	2010/20032/1/1	0,00	650.000,00	650.000,00-	
	46 AOD 500 - Sozialamt, Luitpoldstr. 29, 84034 Landshut				
	2014/95436/1/1	0,00	30.000,00	30.000,00-	
	41137 Jobcenter Landshut Stadt, Leinfelderstr. 6, 84034 Landshut				
	2015/55412/1/1	0,00	50.000,00	50.000,00-	
	41137 Jobcenter Landshut Stadt, Leinfelderstr. 6, 84034 Landshut				
	2017/79022/1/1	0,00	30.000,00	30.000,00-	
	41137 Jobcenter Landshut Stadt, Leinfelderstr. 6, 84034 Landshut				
	2019/92098/1/1	0,00	40.000,00	40.000,00-	
	41137 Jobcenter Landshut Stadt, Leinfelderstr. 6, 84034 Landshut				
	2020/57373/1/1	0,00	100.000,00	100.000,00-	
	41137 Jobcenter Landshut Stadt, Leinfelderstr. 6, 84034 Landshut				
Summe Buchungsstelle	5.5610.*001.0	0,00	900.000,00	900.000,00-	
5.6200.*001.0	2010/30365/1/1	0,00	250,00	250,00-	
	12 AOD 108 - Hauptamt, SG Organisation, Altstadt 315, 84028 Landshut				
	2010/30366/1/1	0,00	300,00	300,00-	
	12 AOD 108 - Hauptamt, SG Organisation, Altstadt 315, 84028 Landshut				
	2010/30367/1/1	0,00	15,00	15,00-	
	12 AOD 108 - Hauptamt, SG Organisation, Altstadt 315, 84028 Landshut				
	2010/30368/1/1	0,00	75,00	75,00-	
	20 AOD 118 - Stadtbücherei, Steckengasse 308, 84028 Landshut				
	2010/30371/1/1	0,00	10,00	10,00-	
	20 AOD 118 - Stadtbücherei, Steckengasse 308, 84028 Landshut				
	2010/30372/1/1	0,00	25,00	25,00-	
	20 AOD 118 - Stadtbücherei, Steckengasse 308, 84028 Landshut				
	2010/30373/1/1	0,00	50,00	50,00-	
	20 AOD 118 - Stadtbücherei, Steckengasse 308, 84028 Landshut				
	2010/30375/1/1	0,00	10,00	10,00-	
	20 AOD 118 - Stadtbücherei, Steckengasse 308, 84028 Landshut				
	2010/30377/1/1	0,00	100,00	100,00-	
	7 AOD 103 - Musikschule, Niedermayerstr. 59, 84036 Landshut				
	2010/30378/1/1	0,00	200,00	200,00-	
	17 AOD 116 - Stadtmuseum, Altstadt 315, 84028 Landshut				
	2010/30379/1/1	0,00	500,00	500,00-	
	17 AOD 116 - Stadtmuseum, Altstadt 315, 84028 Landshut				
	2010/30380/1/1	0,00	150,00	150,00-	
	17 AOD 116 - Stadtmuseum, Altstadt 315, 84028 Landshut				
	2010/30382/1/1	0,00	350,00	350,00-	
	10 AOD 106 - Skulpturenmuseum, Altstadt 315, 84028 Landshut				
	2010/30383/1/1	0,00	200,00	200,00-	
	10 AOD 106 - Skulpturenmuseum, Altstadt 315, 84028 Landshut				
	2010/30384/1/1	0,00	10.000,00	10.000,00-	
	30 AOD 210 - Stadtkasse, Luitpoldstr. 29, 84034 Landshut				
	2010/30386/1/1	0,00	50,00	50,00-	
	30 AOD 210 - Stadtkasse, Luitpoldstr. 29, 84034 Landshut				
	2010/30389/1/1	0,00	500,00	500,00-	
	101 AOD 335 - Zulassungsbehörde, Alte Regensburger Str. 11, 84030 Landshut				
	2010/30391/1/1	0,00	75,00	75,00-	
	39 AOD 323 - Amt für öffentliche Ordnung und, Umwelt - Umweltschutz -, Luitpoldstr. 29, 84034 Landshut				
	2010/30392/1/1	0,00	300,00	300,00-	
	52 AOD 710 - Fleischhygieneamt, Am Banngaben 24, 84034 Landshut				
	2010/30397/1/1	0,00	50,00	50,00-	
	74 AOD 440 - Maschinenbaufachschule, Marienstr. 1, 84028 Landshut				
	2010/30400/1/1	0,00	200,00	200,00-	
	48 AOD 600 - Baureferat, Luitpoldstr. 29, 84034 Landshut				
	2010/30402/1/1	0,00	250,00	250,00-	
	49 AOD 601 - Bauamtliche Betriebe, Äußere Parkstr. 1, 84032 Altdorf				
	2010/30614/1/1	0,00	100,00	100,00-	
	17 AOD 116 - Stadtmuseum, Altstadt 315, 84028 Landshut				
	2010/30616/1/1	0,00	200,00	200,00-	
	40 AOD 325 - Straßenverkehrsamt, Fleischbankgasse 310, 84028 Landshut				
	2010/97009/1/1	0,00	50,00	50,00-	
	17 AOD 116 - Stadtmuseum, Altstadt 315, 84028 Landshut				
	2012/105952/1/1	0,00	200,00	200,00-	
	50271 Beirat für Integration und Migration Landshut, Luitpoldstr. 29, 84034 Landshut				
	2013/60752/1/1	0,00	100,00	100,00-	
	17 AOD 116 - Stadtmuseum, Altstadt 315, 84028 Landshut				

Kunde: 1		Liste der unerledigten Vorschüsse (Einzelfälle) Haushaltsjahr 2020			Beträge in EUR
Buchungsstelle	Abwicklungsnummer FAD	Soll-Einnahmen	Soll-Ausgaben	zuviel abgewickelt (+) nicht abgewickelt (-)	
5.6200.*001.0	2015/18776/1/1	0,00	5.000,00	5.000,00-	
	30 AOD 210 - Stadtkasse, Luitpoldstr. 29, 84034 Landshut				
	2015/111610/1/1	0,00	50,00	50,00-	
	30 AOD 210 - Stadtkasse, Luitpoldstr. 29, 84034 Landshut				
	2015/111665/1/1	0,00	5.000,00	5.000,00-	
	30 AOD 210 - Stadtkasse, Luitpoldstr. 29, 84034 Landshut				
	2016/82359/1/1	0,00	400,00	400,00-	
	30 AOD 210 - Stadtkasse, Luitpoldstr. 29, 84034 Landshut				
	2017/24930/1/1	0,00	700,00	700,00-	
	20 AOD 118 - Stadtbücherei, Steckengasse 308, 84028 Landshut				
	2017/35728/1/1	0,00	6.572,00	6.572,00-	
	32229 Kfz-Zulassungsstelle, Alte Regensburger Str. 11, 84030 Landshut				
	2017/54004/1/1	0,00	50,00	50,00-	
	30 AOD 210 - Stadtkasse, Luitpoldstr. 29, 84034 Landshut				
	2017/56389/1/1	0,00	500,00	500,00-	
	12 AOD 108 - Hauptamt, SG Organisation, Altstadt 315, 84028 Landshut				
	2017/65788/1/1	0,00	4.780,00	4.780,00-	
	42 AOD 330 - Einwohneramt, Luitpoldstr. 29, 84034 Landshut				
	2017/65791/1/1	0,00	4.780,00	4.780,00-	
	43 AOD 340 - Standesamt, Luitpoldstr. 29, 84034 Landshut				
	2017/79071/1/1	0,00	200,00	200,00-	
	102361 AOD 327-Amt für öffentliche Ordnung und, Umwelt -Umweltstation-, Luitpoldstr. 29, 84034 Landshut				
	2017/89596/1/1	0,00	200,00	200,00-	
	35 AOD 320 - Ordnungsamt, Luitpoldstr. 29, 84034 Landshut				
	2018/76398/1/1	0,00	400,00	400,00-	
	44865 Eissportanlage Landshut, Gutenbergweg 32, 84034 Landshut				
	2019/105865/1/1	0,00	1.400,00	1.400,00-	
	48161 AOD 511 - Jugendamt - Jugendherberge, Liesl-Karlstadt-weg 4, 84036 Landshut				
	2020/1916/1/1	0,00	500,00	500,00-	
	117225 Kinderkrippe, an der Ingbert-Naab-Straße 26, Ingbert-Naab-Str. 26, 84032 Landshut				
	2020/1917/1/1	0,00	500,00	500,00-	
	40941 Kindergarten Brauneckweg, Brauneckweg 12, 84034 Landshut				
	2020/1918/1/1	0,00	900,00	900,00-	
	40939 Kindertagesstätte Kastanienburg, Kastanienweg 2, 84032 Landshut				
	2020/2385/1/1	0,00	900,00	900,00-	
	89743 Städt. Kinderhaus an der Daimlerstraße, Daimlerstr. 7, 84030 Landshut				
	2020/114671/1/1	0,00	2.400,00	2.400,00-	
	48158 AOD 510 - Jugendamt - Jugendkulturzentrum, Liesl-Karlstadt-weg 4, 84036 Landshut				
Summe Buchungsstelle	5.6200.*001.0	0,00	49.542,00	49.542,00-	
5.6601.*001.0	2019/61536/1/1	1.800,00	3.100,00	1.300,00-	
	102747 Kibwana, Amina, Porschestr. 8, 84030 Landshut				
Summe Buchungsstelle	5.6601.*001.0	1.800,00	3.100,00	1.300,00-	
Summe der unerledigten Vorschüsse		1.800,00	952.642,00	950.842,00-	



Stadt
Landshut

Verprobung Vorjahr, Nachjahr


Stadt Landshut

2020

Bestandsverprobung - Vorjahr, Nachjahr

Beträge in EUR
Datum: 28.04.2021Kunde: 1
Haushaltsjahr: 2020

	Verwaltungs-HH	Vermögens-HH	Gesamthaushalt
1) Bestandsverprobung Vorjahr 2019 (die im HHJ 2020 aus dem HHJ 2019 übernommenen Bestände)			
Ist-Überschuß aus Vorjahr	0,00	23.181.508,01	23.181.508,01
+ KER aus Vorjahr	7.236.943,16	9.795.366,81	17.032.309,97
+ HER aus Vorjahr	0,00	4.479.600,00	4.479.600,00
- Istfehlbetrag aus Vorjahr	1.216.274,94	0,00	1.216.274,94
- KAR aus Vorjahr	71.539,49-	264.305,82	192.766,33
- HAR aus Vorjahr	6.092.207,71	37.192.169,00	43.284.376,71
= Summe Ausgleich Vorjahr	0,00	0,00	0,00
2) Bestandsverprobung Nachjahr 2021 (die im HHJ 2020 sich berechnenden Bestände zur Übernahme nach HHJ 2021)			
Ist-Überschuß	0,00	18.045.417,73	18.045.417,73
+ KER zur Übertragung auf Nachjahr	8.515.517,88	8.997.207,31	17.512.725,19
+ alte HER zur Übertragung auf Nachjahr	0,00	0,00	0,00
+ neue HER zur Übertragung auf Nachjahr	0,00	7.524.814,19	7.524.814,19
- Istfehlbetrag	6.405.823,69	0,00	6.405.823,69
- KAR zur Übertragung auf Nachjahr	15.550,25-	239.391,30	223.841,05
- alte HAR zur Übertragung auf Nachjahr	0,00	10.278.261,98	10.278.261,98
- neue HAR zur Übertragung auf Nachjahr	2.125.244,44	24.049.785,95	26.175.030,39
= Summe Ausgleich Nachjahr	0,00	0,00	0,00



Stadt
Landshut

Rechnungsquerschnitt

Stadt Landshut

2020

Jahresrechnung (rechtskräftig) Rechnungsquerschnitt, Einzelpläne 0-8 pro Einwohner bei 73.340 Einwohnern (Stand: 30.06.2020)										Beträge in EUR
Gl	Einnahmen aus Verw. u. Betrieb	sonstige Finanz- einnahmen	Personal- ausgaben	sächl. Verw. u. Betriebs- aufwand	Zuwei- sungen u. Zuschüsse	Zuschuß- bedarf (Sp. 3+4 - 5,6,7)	obj.bez. Einn. des Vermögens- haushalts	Baumaß- nahmen	sonstige Investi- tions- ausgaben	Verpfl.- ermäch- tigungen
	10-17,19	20-22 24-26,28	40-46	50-68 84,86,69	70-79	-	30-36	94-96	90-93 98,991	-
1/2	3	4	5	6	7	8	9	10	11	12
0	Allgemeine Verwaltung									
00	Gemeinde-, Kreis- und Bezirksorgane									
000	310918	0	1345002	157273	0	1191357-	0	0	4016	0
E:	4,24		18,34	2,14		16,24-			0,05	
00	310918	0	1345002	157273	0	1191357-	0	0	4016	0
E:	4,24		18,34	2,14		16,24-			0,05	
01	Rechnungsprüfung									
010	244689	0	980852	42863	0	779026-	0	0	22043	0
E:	3,34		13,37	0,58		10,62-			0,30	
01	244689	0	980852	42863	0	779026-	0	0	22043	0
E:	3,34		13,37	0,58		10,62-			0,30	
02	Hauptverwaltung									
020	138215	0	1843850	339460	0	2045095-	0	0	7807	0
E:	1,88		25,14	4,63		27,89-			0,11	
022	196408	0	1599849	271479	0	1674920-	0	0	8000	0
E:	2,68		21,81	3,70		22,84-			0,11	
023	17400	0	511860	35617	0	530077-	0	0	0	0
E:	0,24		6,98	0,49		7,23-				
029	70076	0	385504	4445-	0	310983-	0	0	0	0
E:	0,96		5,26	0,06-		4,24-				
02	422099	0	4341063	642111	0	4561075-	0	0	15807	0
E:	5,76		59,19	8,76		62,19-			0,22	
03	Finanzverwaltung									
030	273027	0	1296186	126691	0	1149850-	0	0	931	0
E:	3,72		17,67	1,73		15,68-			0,01	
033	848724	73463	1202101	148559	0	428473-	0	0	4116	0
E:	11,57	1,00	16,39	2,03		5,84-			0,06	
034	66046	1303761	430154	1818154	0	878501-	0	0	0	0
E:	0,90	17,78	5,87	24,79		11,98-				
035	539392	0	417805	36192	0	85395-	0	0	0	0
E:	7,35		5,70	0,49		1,16				
03	1727189	1377224	3346246	2129596	0	2371429-	0	0	5047	0
E:	23,55	18,78	45,63	29,04		32,33-			0,07	
05	Besondere Dienststellen der allgemeinen Verwaltung									
050	233265	0	633215	42257	0	442207-	0	0	0	0
E:	3,18		8,63	0,58		6,03-				
051	12300	0	73757	5404-	0	56053-	0	0	0	0
E:	0,17		1,01	0,07-		0,76-				
052	0	0	38550	229658	0	268208-	0	0	5600-	0
E:			0,53	3,13		3,66-			0,08-	
059	2100	0	225907	24119	56121	304047-	0	0	20226	0
E:	0,03		3,08	0,33	0,77	4,15-			0,28	
05	247665	0	971429	290630	56121	1070515-	0	0	14626	0
E:	3,38		13,25	3,96	0,77	14,60-			0,20	
06	Einrichtungen für die gesamte Verwaltung									
060	1646347	0	1127822	879730	0	361205-	0	0	807462	0
E:	22,45		15,38	12,00		4,93-			11,01	
062	39741	0	280307	22718	0	263284-	0	0	3295-	0
E:	0,54		3,82	0,31		3,59-			0,04-	
068	108504	0	0	742332	0	633828-	0	476501-	0	0
E:	1,48			10,12		8,64-		6,50-		
069	22899	0	0	1385540	0	1362641-	5300	265000	0	0
E:	0,31			18,89		18,58-	0,07	3,61		
06	1817491	0	1408129	3030320	0	2620958-	5300	211501-	804167	0
E:	24,78		19,20	41,32		35,74-	0,07	2,88-	10,96	

Jahresrechnung (rechtskräftig) Rechnungsquerschnitt, Einzelpläne 0-8 pro Einwohner bei 73.340 Einwohnern (Stand: 30.06.2020)										Beträge in EUR
Gl	Einnahmen aus Verw. u. Betrieb	sonstige Finanzeinnahmen	Personalausgaben	sächl. Verw. u. Betriebsaufwand	Zuweisungen u. Zuschüsse	Zuschußbedarf (Sp. 3+4 - 5,6,7)	obj.bez. Einn. des Vermögenshaushalts	Baumaßnahmen	sonstige Investitionsausgaben	Verpfl.-ermächtigungen
	10-17,19	20-22 24-26,28	40-46	50-68 84,86,69	70-79	-	30-36	94-96	90-93 98,991	-
1/2	3	4	5	6	7	8	9	10	11	12
08	Einrichtungen und Maßnahmen für Verwaltungsangehörige									
080	0	0	145688	242259	0	387947-	0	0	0	0
E:			1,99	3,30		5,29-				
084	63244	0	172927	2354	0	112037-	0	0	0	0
E:	0,86		2,36	0,03		1,53-				
085	0	0	23982	11	0	23993-	0	0	0	0
E:			0,33	0,00		0,33-				
08	63244	0	342597	244624	0	523977-	0	0	0	0
E:	0,86		4,67	3,34		7,14-				
0	4833295	1377224	12735318	6537417	56121	13118337-	5300	211501-	865706	0
E:	65,90	18,78	173,65	89,14	0,77	178,87-	0,07	2,88-	11,80	
1	Öffentliche Sicherheit und Ordnung									
10	Polizei									
100	0	0	10275	0	0	10275-	0	0	0	0
E:			0,14			0,14-				
10	0	0	10275	0	0	10275-	0	0	0	0
E:			0,14			0,14-				
11	Öffentliche Ordnung									
110	386745	124150	1456609	104262	0	1049976-	0	0	3941	0
E:	5,27	1,69	19,86	1,42		14,32-			0,05	
112	935864	0	1545556	225212	1000	835904-	0	0	1800	0
E:	12,76		21,07	3,07	0,01	11,40-			0,02	
114	295824	1546	932654	42840	29319	707443-	0	0	0	0
E:	4,03	0,02	12,72	0,58	0,40	9,65-				
116	627175	0	2092187	565374	0	2030386-	0	0	22380	0
E:	8,55		28,53	7,71		27,68-			0,31	
11	2245608	125696	6027006	937688	30319	4623709-	0	0	28121	0
E:	30,62	1,71	82,18	12,79	0,41	63,04-			0,38	
13	Brandschutz									
130	268285	0	745645	797934	12151	1287445-	245200	1407422	1331300	0
E:	3,66		10,17	10,88	0,17	17,55-	3,34	19,19	18,15	
13	268285	0	745645	797934	12151	1287445-	245200	1407422	1331300	0
E:	3,66		10,17	10,88	0,17	17,55-	3,34	19,19	18,15	
14	Katastrophenschutz, Zivilschutz									
140	60500	0	169506	1742807	4489	1856302-	9000-	0	50000	0
E:	0,82		2,31	23,76	0,06	25,31-	0,12-		0,68	
143	0	0	0	0	0	0	0	0	0	0
14	60500	0	169506	1742807	4489	1856302-	9000-	0	50000	0
E:	0,82		2,31	23,76	0,06	25,31-	0,12-		0,68	
16	Rettungsdienst									
160	88003	0	42329-	56116	255691	181475-	0	5468	5461	0
E:	1,20		0,58-	0,77	3,49	2,47-		0,07	0,07	
16	88003	0	42329-	56116	255691	181475-	0	5468	5461	0
E:	1,20		0,58-	0,77	3,49	2,47-		0,07	0,07	
1	2662396	125696	6910103	3534545	302650	7959206-	236200	1412890	1414882	0
E:	36,30	1,71	94,22	48,19	4,13	108,52-	3,22	19,26	19,29	

Jahresrechnung (rechtskräftig) Rechnungsquerschnitt, Einzelpläne 0-8 pro Einwohner bei 73.340 Einwohnern (Stand: 30.06.2020)										Beträge in EUR
Gl	Einnahmen aus Verw. u. Betrieb	sonstige Finanz- einnahmen	Personal- ausgaben	sächl. Verw. u. Betriebs- aufwand	Zuwei- sungen u. Zuschüsse	Zuschuß- bedarf (Sp. 3+4 - 5,6,7)	obj.bez. Einn. des Vermögens- haushalts	Baumaß- nahmen	sonstige Investi- tions- ausgaben	Verpfl.- ermäch- tigungen
	10-17,19	20-22 24-26,28	40-46	50-68 84,86,69	70-79	-	30-36	94-96	90-93 98,991	-
1/2	3	4	5	6	7	8	9	10	11	12
2	Schulen									
20	Schulverwaltung									
200	10148	0	607405	27128	0	624385-	1072779	0	6694-	0
E:	0,14		8,28	0,37		8,51-	14,63		0,09-	
201	11585	0	0	30239	0	18654-	0	0	0	0
E:	0,16			0,41		0,25-				
20	21733	0	607405	57367	0	643039-	1072779	0	6694-	0
E:	0,30		8,28	0,78		8,77-	14,63		0,09-	
21	Grund- und Mittelschulen									
211	850514	0	801528	2687052	550	2638616-	0	2681462	260303	0
E:	11,60		10,93	36,64	0,01	35,98-		36,56	3,55	
213	88147	0	2143	1129516	2800	1046312-	0	203008-	134384	0
E:	1,20		0,03	15,40	0,04	14,27-		2,77-	1,83	
215	0	0	0	0	0	0	0	70649-	0	0
E:								0,96-		
21	938661	0	803671	3816568	3350	3684928-	0	2407805	394687	0
E:	12,80		10,96	52,04	0,05	50,24-		32,83	5,38	
22	Realschulen									
220	233470	0	0	670023	0	436553-	0	1200000	48030	0
E:	3,18			9,14		5,95-		16,36	0,65	
229	18538	0	0	10622	0	7916	0	0	1000	0
E:	0,25			0,14		0,11			0,01	
22	252008	0	0	680645	0	428637-	0	1200000	49030	0
E:	3,44			9,28		5,84-		16,36	0,67	
23	Gymnasien, Kollegs (ohne berufliche Gymnasien)									
235	548020	4000	76350	1838676	4500	1367506-	1556679	5220000	532401	0
E:	7,47	0,05	1,04	25,07	0,06	18,65-	21,23	71,18	7,26	
239	22306	0	632	14818	0	6856	0	0	5000	0
E:	0,30		0,01	0,20		0,09			0,07	
23	570326	4000	76982	1853494	4500	1360650-	1556679	5220000	537401	0
E:	7,78	0,05	1,05	25,27	0,06	18,55-	21,23	71,18	7,33	
24	Berufliche Schulen									
240	0	0	0	824469	0	824469-	0	0	0	0
E:				11,24		11,24-				
243	314003	0	76068	310699	0	72764-	0	60000-	40210	0
E:	4,28		1,04	4,24		0,99-		0,82-	0,55	
244	866415	0	616539	28420	362264	140808-	0	0	224891	0
E:	11,81		8,41	0,39	4,94	1,92-			3,07	
248	705173	0	0	794648	0	89475-	0	60000	182009	0
E:	9,62			10,84		1,22-		0,82	2,48	
24	1885591	0	692607	1958236	362264	1127516-	0	0	447110	0
E:	25,71		9,44	26,70	4,94	15,37-			6,10	
25	Fachschulen, Fachakademien									
259	123366	0	0	2951	0	120415	0	0	383133-	0
E:	1,68			0,04		1,64			5,22-	
25	123366	0	0	2951	0	120415	0	0	383133-	0
E:	1,68			0,04		1,64			5,22-	
26	Fachoberschulen, Berufsoberschulen									
260	384894	0	0	523348	0	138454-	0	0	149754	0
E:	5,25			7,14		1,89-			2,04	
26	384894	0	0	523348	0	138454-	0	0	149754	0
E:	5,25			7,14		1,89-			2,04	

Jahresrechnung (rechtskräftig) Rechnungsquerschnitt, Einzelpläne 0-8 pro Einwohner bei 73.340 Einwohnern (Stand: 30.06.2020)										Beträge in EUR
G1	Einnahmen aus Verw. u. Betrieb	sonstige Finanz- einnahmen	Personal- ausgaben	sächl. Verw. u. Betriebs- aufwand	Zuwei- sungen u. Zuschüsse	Zuschuß- bedarf (Sp. 3+4 - 5,6,7)	obj.bez. Einn. des Vermögens- haushalts	Baumaß- nahmen	sonstige Investi- tions- ausgaben	Verpfl.- ermäch- tigungen
	10-17,19	20-22 24-26,28	40-46	50-68 84,86,69	70-79	-	30-36	94-96	90-93 98,991	-
1/2	3	4	5	6	7	8	9	10	11	12
27	Förderschulen									
275	16655	0	0	450657	154246	588248-	900032	1326904	14630	0
E:	0,23			6,14	2,10	8,02-	12,27	18,09	0,20	
27	16655	0	0	450657	154246	588248-	900032	1326904	14630	0
E:	0,23			6,14	2,10	8,02-	12,27	18,09	0,20	
29	Übrige schulische Aufgaben									
290	878408	0	0	919698	0	41290-	0	0	0	0
E:	11,98			12,54		0,56-				
295	668	0	69535	164604	646333	879804-	0	0	0	0
E:	0,01		0,95	2,24	8,81	12,00-				
29	879076	0	69535	1084302	646333	921094-	0	0	0	0
E:	11,99		0,95	14,78	8,81	12,56-				
2	5072310	4000	2250200	10427568	1170693	8772151-	3529490	10154709	1202785	0
E:	69,16	0,05	30,68	142,18	15,96	119,61-	48,13	138,46	16,40	
3	Wissenschaft, Forschung Kulturpflege									
30	Verwaltung kultureller Angelegenheiten									
300	0	0	0	0	1000	1000-	0	0	0	0
E:					0,01	0,01-				
30	0	0	0	0	1000	1000-	0	0	0	0
E:					0,01	0,01-				
31	Wissenschaft und Forschung									
312	0	0	0	0	1000	1000-	0	0	0	0
E:					0,01	0,01-				
31	0	0	0	0	1000	1000-	0	0	0	0
E:					0,01	0,01-				
32	Museen, Sammlungen, Ausstellungen									
320	38185	0	869394	502784	0	1333993-	0	0	40790-	0
E:	0,52		11,85	6,86		18,19-			0,56-	
321	2312	0	227557	223122	0	448367-	0	0	55700-	0
E:	0,03		3,10	3,04		6,11-			0,76-	
322	16682	0	2508	140516	4200	130542-	0	0	0	0
E:	0,23		0,03	1,92	0,06	1,78-				
32	57179	0	1099459	866422	4200	1912902-	0	0	96490-	0
E:	0,78		14,99	11,81	0,06	26,08-			1,32-	
33	Theater und Musikpflege									
331	465918	0	403818	885957	2415227	3239084-	0	2085000	10146	0
E:	6,35		5,51	12,08	32,93	44,17-		28,43	0,14	
332	0	0	0	0	71000	71000-	0	0	0	0
E:					0,97	0,97-				
333	564883	0	1068779	326381	13000	843277-	0	0	74603	0
E:	7,70		14,57	4,45	0,18	11,50-			1,02	
33	1030801	0	1472597	1212338	2499227	4153361-	0	2085000	84749	0
E:	14,06		20,08	16,53	34,08	56,63-		28,43	1,16	
34	Heimat- u. sonst. Kulturpflege									
340	7370	0	0	43368	70616	106614-	0	0	15000	0
E:	0,10			0,59	0,96	1,45-			0,20	
34	7370	0	0	43368	70616	106614-	0	0	15000	0
E:	0,10			0,59	0,96	1,45-			0,20	

Jahresrechnung (rechtskräftig) Rechnungsquerschnitt, Einzelpläne 0-8 pro Einwohner bei 73.340 Einwohnern (Stand: 30.06.2020)										Beträge in EUR
G1	Einnahmen aus Verw. u. Betrieb	sonstige Finanz- einnahmen	Personal- ausgaben	sächl. Verw. u. Betriebs- aufwand	Zuwei- sungen u. Zuschüsse	Zuschuß- bedarf (Sp. 3+4 - 5,6,7)	obj.bez. Einn. des Vermögens- haushalts	Baumaß- nahmen	sonstige Investi- tions- ausgaben	Verpfl.- ermäch- tigungen
	10-17,19	20-22 24-26,28	40-46	50-68 84,86,69	70-79	-	30-36	94-96	90-93 98,991	-
1/2	3	4	5	6	7	8	9	10	11	12
35	volksbildung									
350	495568	0	0	526820	890256	921508-	0	0	25000	0
E:	6,76			7,18	12,14	12,56-			0,34	
352	529902	0	1129063	673982	1000	1274143-	35500	5000-	160982	0
E:	7,23		15,39	9,19	0,01	17,37-	0,48	0,07-	2,20	
355	95195	0	98900	26452	0	30157-	0	0	1-	0
E:	1,30		1,35	0,36		0,41-			0,00	
35	1120665	0	1227963	1227254	891256	2225808-	35500	5000-	185981	0
E:	15,28		16,74	16,73	12,15	30,35-	0,48	0,07-	2,54	
36	Naturschutz, Denkmalschutz und -pflege									
360	121170	0	285772	248567	3573	416742-	0	0	0	0
E:	1,65		3,90	3,39	0,05	5,68-				
365	20576	0	0	138783	74815	193022-	0	0	0	0
E:	0,28			1,89	1,02	2,63-				
36	141746	0	285772	387350	78388	609764-	0	0	0	0
E:	1,93		3,90	5,28	1,07	8,31-				
37	kirchliche Angelegenheiten									
370	0	700	0	0	700	0	0	0	74289	0
E:		0,01			0,01				1,01	
37	0	700	0	0	700	0	0	0	74289	0
E:		0,01			0,01				1,01	
3	2357761	700	4085791	3736732	3546387	9010449-	35500	2080000	263529	0
E:	32,15	0,01	55,71	50,95	48,36	122,86-	0,48	28,36	3,59	
4	Soziale Sicherung									
40	Verwaltung der sozialen Angelegenheiten									
401	30907	0	1665836	107176	0	1742105-	0	0	0	0
E:	0,42		22,71	1,46		23,75-				
403	0	0	0	0	0	0	0	0	0	0
404	285	1710	260934	7513	0	266452-	0	0	0	0
E:	0,00	0,02	3,56	0,10		3,63-				
405	824074	0	833346	606306	0	615578-	0	0	0	0
E:	11,24		11,36	8,27		8,39-				
407	472132	2500	4494119	352362	2590	4374439-	0	0	30442	0
E:	6,44	0,03	61,28	4,80	0,04	59,65-			0,42	
40	1327398	4210	7254235	1073357	2590	6998574-	0	0	30442	0
E:	18,10	0,06	98,91	14,64	0,04	95,43-			0,42	
41	Sozialhilfe nach dem Zwölften Buch Sozialges. Buch (SGB XII)									
410	15306	34562	0	0	591459	541591-	0	0	0	0
E:	0,21	0,47			8,06	7,38-				
411	0	0	0	0	375	375-	0	0	0	0
E:					0,01	0,01-				
412	0	0	0	0	0	0	0	0	0	0
413	86247	14175	0	0	159415	58993-	0	0	0	0
E:	1,18	0,19			2,17	0,80-				
414	0	14665	0	0	81402	66737-	0	0	0	0
E:		0,20			1,11	0,91-				
415	4179112	91604	0	0	4625619	354903-	0	0	0	0
E:	56,98	1,25			63,07	4,84-				
41	4280665	155006	0	0	5458270	1022599-	0	0	0	0
E:	58,37	2,11			74,42	13,94-				

Jahresrechnung (rechtskräftig) Rechnungsquerschnitt, Einzelpläne 0-8 pro Einwohner bei 73.340 Einwohnern (Stand: 30.06.2020)										Beträge in EUR
Gl	Einnahmen aus Verw. u. Betrieb	sonstige Finanz- einnahmen	Personal- ausgaben	sächl. Verw. u. Betriebs- aufwand	Zuwei- sungen u. Zuschüsse	Zuschuß- bedarf (Sp. 3+4 - 5,6,7)	obj.bez. Einn. des Vermögens- haushalts	Baumaß- nahmen	sonstige Investi- tions- ausgaben	Verpfl.- ermäch- tigungen
	10-17,19	20-22 24-26,28	40-46	50-68 84,86,69	70-79	-	30-36	94-96	90-93 98,991	-
1/2	3	4	5	6	7	8	9	10	11	12
42	Leistungen nach dem Asylbewerberleistungsgesetz (AsylbLG)									
426	3097204	38290	0	0	3226249	90755-	0	0	0	0
E:	42,23	0,52			43,99	1,24-				
427	202414	0	0	176783	0	25631	110	0	110	0
E:	2,76			2,41		0,35	0,00		0,00	
42	3299618	38290	0	176783	3226249	65124-	110	0	110	0
E:	44,99	0,52		2,41	43,99	0,89-	0,00		0,00	
43	Einrichtungen der Sozialhilfe und der Kriegsopferfürsorge									
431	9660	0	70305	36363	0	97008-	0	0	0	0
E:	0,13		0,96	0,50		1,32-				
432	462189	0	0	22630	0	439559	0	0	0	0
E:	6,30			0,31		5,99				
435	71707	0	0	153757	0	82050-	0	140000	0	0
E:	0,98			2,10		1,12-		1,91		
43	543556	0	70305	212750	0	260501	0	140000	0	0
E:	7,41		0,96	2,90		3,55		1,91		
44	Kriegsopferfürsorge und ähnliche Leistungen									
440	169	0	0	0	195	26-	0	0	0	0
E:	0,00				0,00	0,00				
44	169	0	0	0	195	26-	0	0	0	0
E:	0,00				0,00	0,00				
45	Maßnahmen der Jugendhilfe nach dem SGB VIII									
451	2950	0	0	595	15695	13340-	0	0	0	0
E:	0,04			0,01	0,21	0,18-				
452	12176	11712	41182	613-	377043	393724-	0	0	0	0
E:	0,17	0,16	0,56	0,01-	5,14	5,37-				
453	34400	36991	0	0	414488	343097-	0	0	0	0
E:	0,47	0,50			5,65	4,68-				
454	956365	224850	0	4603	2235503	1058891-	0	0	0	0
E:	13,04	3,07		0,06	30,48	14,44-				
455	899699	254733	0	575720	5550938	4972226-	0	0	0	0
E:	12,27	3,47		7,85	75,69	67,80-				
456	769392	265725	0	78219	4903033	3946135-	0	0	0	0
E:	10,49	3,62		1,07	66,85	53,81-				
457	0	0	0	0	0	0	0	0	0	0
458	0	0	0	0	0	0	0	0	0	0
45	2674982	794011	41182	658524	13496700	10727413-	0	0	0	0
E:	36,47	10,83	0,56	8,98	184,03	146,27-				
46	Eigene Einrichtungen der Jugendarbeit									
460	82915	0	667688	1196895	345668	2127336-	184234	456339	23509	0
E:	1,13		9,10	16,32	4,71	29,01-	2,51	6,22	0,32	
461	0	0	0	0	0	0	0	0	0	0
462	0	0	0	0	59000	59000-	0	0	0	0
E:					0,80	0,80-				
463	778073	0	126370	112893	187521	351289	1713521	0	1713521	0
E:	10,61		1,72	1,54	2,56	4,79	23,36		23,36	
464	15065207	0	4215655	1951481	20108207	11210136-	677000	921180	217181	0
E:	205,42		57,48	26,61	274,18	152,85-	9,23	12,56	2,96	
465	0	0	0	0	187965	187965-	0	0	0	0
E:					2,56	2,56-				
466	0	0	0	0	0	0	0	0	0	0

Jahresrechnung (rechtskräftig) Rechnungsquerschnitt, Einzelpläne 0-8 pro Einwohner bei 73.340 Einwohnern (Stand: 30.06.2020)										Beträge in EUR
Gl	Einnahmen aus Verw. u. Betrieb	sonstige Finanz- einnahmen	Personal- ausgaben	sächl. Verw. u. Betriebs- aufwand	Zuwei- sungen u. Zuschüsse	Zuschuß- bedarf (Sp. 3+4 - 5,6,7)	obj.bez. Einn. des Vermögens- haushalts	Baumaß- nahmen	sonstige Investi- tions- ausgaben	Verpfl.- ermäch- tigungen
	10-17,19	20-22 24-26,28	40-46	50-68 84,86,69	70-79	-	30-36	94-96	90-93 98,991	-
1/2	3	4	5	6	7	8	9	10	11	12
468	5903	0	0	0	205660	199757-	0	0	0	0
E:	0,08				2,80	2,72-				
46	15932098	0	5009713	3261269	21094021	13432905-	2574755	1377519	1954211	0
E:	217,24		68,31	44,47	287,62	183,16-	35,11	18,78	26,65	
47	Förderung anderer Träger der wohlfahrtspflege und Jugend- hilfe sowie sonstiger Dritter									
470	119456	1498	0	0	646015	525061-	7225	0	0	0
E:	1,63	0,02			8,81	7,16-	0,10			
47	119456	1498	0	0	646015	525061-	7225	0	0	0
E:	1,63	0,02			8,81	7,16-	0,10			
48	weitere soziale Bereiche									
482	5939048	0	0	8360118	0	2421070-	0	0	0	0
E:	80,98			113,99		33,01-				
486	0	0	0	0	0	0	0	0	0	0
48	5939048	0	0	8360118	0	2421070-	0	0	0	0
E:	80,98			113,99		33,01-				
49	Sonst. soziale Angelegenheiten (einschließlich Leistungen nach d.Bundeskindergeldgesetz)									
490	0	0	0	0	0	0	0	0	0	0
493	0	0	0	0	0	0	0	0	0	0
495	0	0	0	0	134873	134873-	0	0	0	0
E:					1,84	1,84-				
498	56792	0	0	375	109815	53398-	375	0	375	0
E:	0,77			0,01	1,50	0,73-	0,01		0,01	
49	56792	0	0	375	244688	188271-	375	0	375	0
E:	0,77			0,01	3,34	2,57-	0,01		0,01	
4	34173782	993015	12375435	13743176	44168728	35120542-	2582465	1517519	1985138	0
E:	465,96	13,54	168,74	187,39	602,25	478,87-	35,21	20,69	27,07	
5	Gesundheit, Sport, Erholung									
50	Gesundheitsverwaltung									
500	0	0	0	0	0	0	0	0	0	0
50	0	0	0	0	0	0	0	0	0	0
51	Krankenhäuser									
510	258511	20000	431237	1678	5838635	5993039-	420000	0	4420000	0
E:	3,52	0,27	5,88	0,02	79,61	81,72-	5,73		60,27	
51	258511	20000	431237	1678	5838635	5993039-	420000	0	4420000	0
E:	3,52	0,27	5,88	0,02	79,61	81,72-	5,73		60,27	
54	Sonstige Einrichtungen und Maßnahmen der Gesundheits- pflege									
545	1682286	0	1524591	193564	0	35869-	0	0	0	0
E:	22,94		20,79	2,64		0,49-				
54	1682286	0	1524591	193564	0	35869-	0	0	0	0
E:	22,94		20,79	2,64		0,49-				

Jahresrechnung (rechtskräftig) Rechnungsquerschnitt, Einzelpläne 0-8 pro Einwohner bei 73.340 Einwohnern (Stand: 30.06.2020)										Beträge in EUR
Gl	Einnahmen aus Verw. u. Betrieb	sonstige Finanz- einnahmen	Personal- ausgaben	sächl. Verw. u. Betriebs- aufwand	Zuwei- sungen u. Zuschüsse	Zuschuß- bedarf (Sp. 3+4 - 5,6,7)	obj.bez. Einn. des Vermögens- haushalts	Baumaß- nahmen	sonstige Investi- tions- ausgaben	Verpfl.- ermäch- tigungen
	10-17,19	20-22 24-26,28	40-46	50-68 84,86,69	70-79	-	30-36	94-96	90-93 98,991	-
1/2	3	4	5	6	7	8	9	10	11	12
55	Förderung des Sports									
550	5555	0	110091	7734	308074	420344-	0	58019-	0	0
E:	0,08		1,50	0,11	4,20	5,73-		0,79-		
553	139	0	0	0	3006	2867-	110600	0	665297	0
E:	0,00				0,04	0,04-	1,51		9,07	
55	5694	0	110091	7734	311080	423211-	110600	58019-	665297	0
E:	0,08		1,50	0,11	4,24	5,77-	1,51	0,79-	9,07	
56	Eigene Sportstätten									
560	1558744	0	395107	3796922	0	2633285-	283593	4951165	96073	0
E:	21,25		5,39	51,77		35,91-	3,87	67,51	1,31	
561	9790	0	0	58955	0	49165-	0	0	0	0
E:	0,13			0,80		0,67-				
56	1568534	0	395107	3855877	0	2682450-	283593	4951165	96073	0
E:	21,39		5,39	52,58		36,58-	3,87	67,51	1,31	
58	Park- und Gartenanlagen									
580	3600575	0	3092107	774585	0	266117-	19510	0	239822	0
E:	49,09		42,16	10,56		3,63-	0,27		3,27	
581	50124	0	5924	1224440	0	1180240-	0	0	0	0
E:	0,68		0,08	16,70		16,09-				
583	0	0	0	0	0	0	0	0	0	0
58	3650699	0	3098031	1999025	0	1446357-	19510	0	239822	0
E:	49,78		42,24	27,26		19,72-	0,27		3,27	
59	Sonst. Erholungseinrichtungen									
591	23322	0	0	10607	0	12715	0	0	0	0
E:	0,32			0,14		0,17				
592	0	0	0	3348	0	3348-	0	0	0	0
E:				0,05		0,05-				
593	12996	0	0	77511	0	64515-	0	0	0	0
E:	0,18			1,06		0,88-				
59	36318	0	0	91466	0	55148-	0	0	0	0
E:	0,50			1,25		0,75-				
5	7202042	20000	5559057	6149344	6149715	10636074-	833703	4893146	5421192	0
E:	98,20	0,27	75,80	83,85	83,85	145,02-	11,37	66,72	73,92	
6	Bau- und Wohnungswesen, Verkehr									
60	Bauverwaltung									
600	228400	0	1084405	204174	0	1060179-	0	0	4499	0
E:	3,11		14,79	2,78		14,46-			0,06	
601	4753297	0	5589150	334790	0	1170643-	5650	50000	7500-	0
E:	64,81		76,21	4,56		15,96-	0,08	0,68	0,10-	
602	275544	0	574346	53782	0	352584-	0	0	16254	0
E:	3,76		7,83	0,73		4,81-			0,22	
60	5257241	0	7247901	592746	0	2583406-	5650	50000	13253	0
E:	71,68		98,83	8,08		35,23-	0,08	0,68	0,18	
61	Städtebauliche Planung, Städtebauförderung, Vermessung, Bauordnung									
610	8389	0	724328	220372-	8688	504255-	25000	0	6852	0
E:	0,11		9,88	3,00-	0,12	6,88-	0,34		0,09	
612	786590	0	1149800	416061	0	779271-	0	0	0	0
E:	10,73		15,68	5,67		10,63-				
613	415912	0	1072075	233295	0	889458-	0	0	0	0
E:	5,67		14,62	3,18		12,13-				
614	0	0	0	0	0	0	507445	0	109217	0
E:							6,92		1,49	
615	5051	0	0	66263	0	61212-	246000	706009	20000	0
E:	0,07			0,90		0,83-	3,35	9,63	0,27	


Jahresrechnung (rechtskräftig) Rechnungsquerschnitt, Einzelpläne 0-8 pro Einwohner bei 73.340 Einwohnern (Stand: 30.06.2020)										Beträge in EUR
G1	Einnahmen aus Verw. u. Betrieb	sonstige Finanz- einnahmen	Personal- ausgaben	sächl. Verw. u. Betriebs- aufwand	Zuwei- sungen u. Zuschüsse	Zuschuß- bedarf (Sp. 3+4 - 5,6,7)	obj.bez. Einn. des Vermögens- haushalts	Baumaß- nahmen	sonstige Investi- tions- ausgaben	Verpfl.- ermäch- tigungen
	10-17,19	20-22 24-26,28	40-46	50-68 84,86,69	70-79	-	30-36	94-96	90-93 98,991	-
1/2	3	4	5	6	7	8	9	10	11	12
616	37800	0	0	31189	0	6611	9400	0	0	0
E:	0,52			0,43		0,09	0,13			
61	1253742	0	2946203	526436	8688	2227585-	787845	706009	136069	0
E:	17,09		40,17	7,18	0,12	30,37-	10,74	9,63	1,86	
62	Wohnungsbauförderung und Wohnungsfürsorge									
620	32209	32928	0	0	3425	61712	141979	0	750000	0
E:	0,44	0,45			0,05	0,84	1,94		10,23	
62	32209	32928	0	0	3425	61712	141979	0	750000	0
E:	0,44	0,45			0,05	0,84	1,94		10,23	
63	Gemeindestraßen									
630	2932673	0	2238861	7058527	0	6364715-	2789362	1026702	52415	0
E:	39,99		30,53	96,24		86,78-	38,03	14,00	0,71	
631	0	0	0	0	0	0	0	15446	0	0
E:								0,21		
632	0	0	0	0	0	0	84088-	0	0	0
E:							1,15-			
633	0	0	0	0	0	0	406294	711472	0	0
E:							5,54	9,70		
634	0	0	0	0	0	0	0	900000	0	0
E:								12,27		
635	0	0	0	0	0	0	0	858	0	0
E:								0,01		
636	0	0	0	0	0	0	109120	90707	0	0
E:							1,49	1,24		
637	0	0	0	0	0	0	0	1045000	0	0
E:								14,25		
638	0	0	0	0	0	0	0	483014-	0	0
E:								6,59-		
63	2932673	0	2238861	7058527	0	6364715-	3220688	3307171	52415	0
E:	39,99		30,53	96,24		86,78-	43,91	45,09	0,71	
64	Gemeindestraßen									
641	25996	0	0	659415	0	633419-	0	0	0	0
E:	0,35			8,99		8,64-				
64	25996	0	0	659415	0	633419-	0	0	0	0
E:	0,35			8,99		8,64-				
67	Straßenbeleuchtung und Straßenreinigung									
670	26794	0	0	1315400	0	1288606-	0	98866	0	0
E:	0,37			17,94		17,57-		1,35		
675	3784897	0	1418382	3366831	0	1000316-	12050	215000	49474	0
E:	51,61		19,34	45,91		13,64-	0,16	2,93	0,67	
67	3811691	0	1418382	4682231	0	2288922-	12050	313866	49474	0
E:	51,97		19,34	63,84		31,21-	0,16	4,28	0,67	
68	Parkeinrichtungen									
681	1263411	0	0	266516	0	996895	70573	0	29904	0
E:	17,23			3,63		13,59	0,96		0,41	
685	155582	0	0	126739	0	28843	0	0	0	0
E:	2,12			1,73		0,39				
689	23156	0	0	4000	0	19156	0	0	0	0
E:	0,32			0,05		0,26				
68	1442149	0	0	397255	0	1044894	70573	0	29904	0
E:	19,66			5,42		14,25	0,96		0,41	

Jahresrechnung (rechtskräftig) Rechnungsquerschnitt, Einzelpläne 0-8 pro Einwohner bei 73.340 Einwohnern (Stand: 30.06.2020)										Beträge in EUR
Gl	Einnahmen aus Verw. u. Betrieb	sonstige Finanz- einnahmen	Personal- ausgaben	sächl. Verw. u. Betriebs- aufwand	Zuwei- sungen u. Zuschüsse	Zuschuß- bedarf (Sp. 3+4 - 5,6,7)	obj.bez. Einn. des Vermögens- haushalts	Baumaß- nahmen	sonstige Investi- tions- ausgaben	Verpfl.- ermäch- tigungen
	10-17,19	20-22 24-26,28	40-46	50-68 84,86,69	70-79	-	30-36	94-96	90-93 98,991	-
1/2	3	4	5	6	7	8	9	10	11	12
69	Wasserläufe, Wasserbau									
690	662	0	0	460750	0	460088-	0	174418-	0	0
E:	0,01			6,28		6,27-		2,38-		
69	662	0	0	460750	0	460088-	0	174418-	0	0
E:	0,01			6,28		6,27-		2,38-		
6	14756363	32928	13851347	14377360	12113	13451529-	4238785	4202628	1031115	0
E:	201,20	0,45	188,86	196,04	0,17	183,41-	57,80	57,30	14,06	
7	Öffentliche Einrichtungen, wirtschaftsförderung									
71	Abwasserbeseitigung									
719	15757	0	0	219322	0	203565-	0	0	0	0
E:	0,21			2,99		2,78-				
71	15757	0	0	219322	0	203565-	0	0	0	0
E:	0,21			2,99		2,78-				
72	Abfallbeseitigung									
720	6770433	323879	1514659	5579314	337	2	19748	50000-	84767	0
E:	92,32	4,42	20,65	76,07	0,00	0,00	0,27	0,68-	1,16	
721	61677	0	0	61677	0	0	0	0	86000-	0
E:	0,84			0,84					1,17-	
725	5712	0	0	9757	0	4045-	0	0	0	0
E:	0,08			0,13		0,06-				
72	6837822	323879	1514659	5650748	337	4043-	19748	50000-	1233-	0
E:	93,23	4,42	20,65	77,05	0,00	0,06-	0,27	0,68-	0,02-	
73	Märkte									
730	96743	0	0	93776	0	2967	0	0	0	0
E:	1,32			1,28		0,04				
731	48334	0	3283	558460	0	513409-	0	0	0	0
E:	0,66		0,04	7,61		7,00-				
73	145077	0	3283	652236	0	510442-	0	0	0	0
E:	1,98		0,04	8,89		6,96-				
74	Schlacht- und Viehhöfe									
740	0	0	75917	0	0	75917-	0	0	0	0
E:			1,04			1,04-				
74	0	0	75917	0	0	75917-	0	0	0	0
E:			1,04			1,04-				
75	Bestattungswesen									
750	1348478	0	214963	1488354	0	354839-	0	251421	12258	0
E:	18,39		2,93	20,29		4,84-		3,43	0,17	
75	1348478	0	214963	1488354	0	354839-	0	251421	12258	0
E:	18,39		2,93	20,29		4,84-		3,43	0,17	
76	Sonstige öffentliche Einrichtungen									
760	0	0	0	40851	0	40851-	0	0	0	0
E:				0,56		0,56-				
762	536329	0	0	599574	0	63245-	0	30000-	0	0
E:	7,31			8,18		0,86-		0,41-		
76	536329	0	0	640425	0	104096-	0	30000-	0	0
E:	7,31			8,73		1,42-		0,41-		
77	Hilfsbetriebe der Verwaltung									
770	3473214	0	1827689	1312564	0	332961	73895	0	1555711	0
E:	47,36		24,92	17,90		4,54	1,01		21,21	
771	2853137	0	1322865	1516504	0	13768	50516-	1032000	2027-	0
E:	38,90		18,04	20,68		0,19	0,69-	14,07	0,03-	
77	6326351	0	3150554	2829068	0	346729	23379	1032000	1553684	0
E:	86,26		42,96	38,57		4,73	0,32	14,07	21,18	

Jahresrechnung (rechtskräftig) Rechnungsquerschnitt, Einzelpläne 0-8 pro Einwohner bei 73.340 Einwohnern (Stand: 30.06.2020)										Beträge in EUR
Gl	Einnahmen aus Verw. u. Betrieb	sonstige Finanz- einnahmen	Personal- ausgaben	sächl. Verw. u. Betriebs- aufwand	Zuwei- sungen u. Zuschüsse	Zuschuß- bedarf (Sp. 3+4 - 5,6,7)	obj.bez. Einn. des Vermögens- haushalts	Baumaß- nahmen	sonstige Investi- tions- ausgaben	Verpfl.- ermäch- tigungen
	10-17,19	20-22 24-26,28	40-46	50-68 84,86,69	70-79	-	30-36	94-96	90-93 98,991	-
1/2	3	4	5	6	7	8	9	10	11	12
78	Förderung der Land- und Forstwirtschaft									
780	0	0	0	1152	830	1982-	0	0	10518-	0
E:				0,02	0,01	0,03-			0,14-	
78	0	0	0	1152	830	1982-	0	0	10518-	0
E:				0,02	0,01	0,03-			0,14-	
79	Fremdenverkehr, sonstige Förderung von Wirtschaft und Verkehr									
790	111408	0	610503	63049	142800	704944-	0	0	0	0
E:	1,52		8,32	0,86	1,95	9,61-				
791	880678	0	196159	691185	1861783	1868449-	637750	777118	122413	0
E:	12,01		2,67	9,42	25,39	25,48-	8,70	10,60	1,67	
79	992086	0	806662	754234	2004583	2573393-	637750	777118	122413	0
E:	13,53		11,00	10,28	27,33	35,09-	8,70	10,60	1,67	
7	16201900	323879	5766038	12235539	2005750	3481548-	680877	1980539	1676604	0
E:	220,91	4,42	78,62	166,83	27,35	47,47-	9,28	27,00	22,86	
8	wirtschaftliche Unternehmen Grund- u. Sondervermögen									
81	Versorgungsunternehmen									
810	0	24240	0	0	0	24240	0	0	0	0
E:		0,33				0,33				
81	0	24240	0	0	0	24240	0	0	0	0
E:		0,33				0,33				
83	Kombinierte Versorgungs- und Verkehrsunternehmen									
830	426084	3015716	0	0	0	3441800	0	0	0	0
E:	5,81	41,12				46,93				
83	426084	3015716	0	0	0	3441800	0	0	0	0
E:	5,81	41,12				46,93				
84	Unternehmen der Wirtschaftsförderung									
841	0	0	0	0	0	0	0	0	0	0
84	0	0	0	0	0	0	0	0	0	0
87	Sonstige wirtschaftliche Unternehmen									
870	0	0	0	0	0	0	0	0	0	0
87	0	0	0	0	0	0	0	0	0	0
88	Allgemeines Grundvermögen									
880	1798238	0	19067	2273223	0	494052-	2352000	1045000	16219	0
E:	24,52		0,26	31,00		6,74-	32,07	14,25	0,22	
881	400291	0	0	653997	0	253706-	7926711	0	3418756	0
E:	5,46			8,92		3,46-	108,08		46,62	
88	2198529	0	19067	2927220	0	747758-	10278711	1045000	3434975	0
E:	29,98		0,26	39,91		10,20-	140,15	14,25	46,84	
89	Allgemeines Sondervermögen									

Jahresrechnung (rechtskräftig) Rechnungsquerschnitt, Einzelpläne 0-8 pro Einwohner bei 73.340 Einwohnern (Stand: 30.06.2020)										Beträge in EUR
G1	Einnahmen aus Verw. u. Betrieb	sonstige Finanz- einnahmen	Personal- ausgaben	sächl. Verw. u. Betriebs- aufwand	Zuwei- sungen u. Zuschüsse	Zuschuß- bedarf (Sp. 3+4 - 5,6,7)	obj.bez. Einn. des Vermögens- haushalts	Baumaß- nahmen	sonstige Investi- tions- ausgaben	verpfl.- ermäch- tigungen
	10-17,19	20-22 24-26,28	40-46	50-68 84,86,69	70-79	-	30-36	94-96	90-93 98,991	-
1/2	3	4	5	6	7	8	9	10	11	12
890	3031	1400	0	4431	0	0	42102	0	42102	0
E:	0,04	0,02		0,06			0,57		0,57	
89	3031	1400	0	4431	0	0	42102	0	42102	0
E:	0,04	0,02		0,06			0,57		0,57	
8	2627644	3041356	19067	2931651	0	2718282	10320813	1045000	3477077	0
E:	35,83	41,47	0,26	39,97		37,06	140,73	14,25	47,41	
0-8	89887493	5918798	63552356	73673332	57412157	98831554-	22463133	27074930	17338028	0
E:	1225,63	80,70	866,54	1004,55	782,82	1347,58-	306,29	369,17	236,41	

Jahresrechnung (rechtskräftig) Rechnungsquerschnitt, Einzelplan 9 pro Einwohner bei 73.340 Einwohnern (Stand: 30.06.2020)								Beträge in EUR
Gl	Aufgabenbereich	Steuern und allg. Zu- weisungen	sonstige Finanz- einnahmen	Deckungs- reserve für Personal- ausgaben	sonstige Finanz- ausgaben	Überschuß (Sp. 3+4 - 5+6)	sonstige Einnahmen Vermöge haushält	sonstige Ausgaben Vermöge haushält
Gruppierungsnummer		00-08,09	20,21,23 26-28	47,85	80-84 86	-	30,31, 36 u. 37	90,91,97, 990,992
1	2	3	4	5	6	7	8	9
9	Allgemeine Finanzwirtschaft							
90	Steuern, allgemeine Zuweisungen und allgemeine Umlagen							
900		160373906	0	0	23732155	136641751	1520100	0
	E:	2186,72			323,59	1863,13	20,73	
90		160373906	0	0	23732155	136641751	1520100	0
	E:	2186,72			323,59	1863,13	20,73	
91	Sonstige allgemeine Finanzwirtschaft							
910		0	0	0	0	0	0	17112672
	E:							233,33
911		0	0	0	0	0	408051	70573
	E:						5,56	0,96
912		0	0	0	2126647	2126647-	13571224	14883986
	E:				29,00	29,00-	185,05	202,94
914		0	0	0	0	0	0	0
915		0	2996001	0	0	2996001	0	0
	E:		40,85			40,85		
916		0	0	0	38842263	38842263-	38842263	324579
	E:				529,62	529,62-	529,62	4,43
918		0	79529	0	33404-	112933	0	0
	E:		1,08		0,46-	1,54		
91		0	3075530	0	40935506	37859976-	52821537	32391810
	E:		41,94		558,16	516,23-	720,23	441,67
92	Abwicklung der Vorjahre							
920		0	0	0	0	0	0	0
92		0	0	0	0	0	0	0
96	Verrechnungstechnischer Abschnitt							
969		0	0	0	0	0	0	0
96		0	0	0	0	0	0	0
Summe Einzelplan 9		160373906	3075530	0	64667661	98781775	54341637	32391810
	E:	2186,72	41,94		881,75	1346,90	740,95	441,67



Stadt
Landshut

Gruppierungsübersicht (neu)

Stadt Landshut

2020

Jahresrechnung 2020 (rechtskräftig) Gruppierungsübersicht - Hauptgruppen zusätzlich Beträge pro Einwohner bei 73.340 Einwohnern (Stand: 30.06.2020)		Beträge in EUR					
Gruppierung Nr. Bezeichnung	Haushaltsansatz laut Plan	Je Einw.	Rechnungs- ergebnis	Je Einw.	Istergebnis (incl. Reste)	Je Einw.	
0 Steuern, allgemeine Zuweisungen	148.625.100,00	2.026,52	160.373.906,21	2.186,72	158.917.997,70	2.166,87	
1 Einnahmen aus Verwaltung und Betrieb	94.289.713,00	1.285,65	89.887.489,05	1.225,63	89.712.021,94	1.223,23	
2 Sonstige Finanzeinnahmen	8.636.799,00	117,76	9.044.111,06	123,32	9.396.911,96	128,13	
3 Einnahmen des Vermögenshaushalts	71.783.131,00	978,77	76.804.770,74	1.047,24	97.739.224,06	1.332,69	
Summe Einnahmen	323.334.743,00	4.408,71	336.110.277,06	4.582,91	355.766.155,66	4.850,92	
4 Personalausgaben	64.141.976,00	874,58	63.552.356,29	866,54	63.551.958,80	866,54	
5 Sächlicher Verwaltungs- und Betriebsaufwand	27.587.775,00	376,16	22.527.776,51	307,17	23.115.497,96	315,18	
6 Sächlicher Verwaltungs- und Betriebsaufwand	53.415.655,00	728,33	49.370.249,64	673,17	52.162.127,19	711,24	
7 Zuweisungen u. Zuschüsse	58.182.440,00	793,32	57.412.155,35	782,82	57.942.876,02	790,06	
8 Sonstige Finanzausgaben	48.223.766,00	657,54	66.442.968,53	905,96	67.660.295,32	922,56	
9 Ausgaben des Vermögenshaushalts	71.783.131,00	978,77	76.804.770,74	1.047,24	79.693.806,33	1.086,63	
Summe Ausgaben	323.334.743,00	4.408,71	336.110.277,06	4.582,91	344.126.561,62	4.692,21	

Jahresrechnung 2020 (rechtskräftig) Gruppierungsübersicht zusätzlich Beträge pro Einwohner bei 73.340 Einwohnern (Stand: 30.06.2020)		Beträge in EUR				
Gruppierung Nr. Bezeichnung	Haushaltsansatz laut Plan	Je Einw.	Rechnungs- ergebnis	Je Einw.	Istergebnis (incl. Reste)	Je Einw.
E I N N A H M E N						
Einnahmen Verwaltungshaushalt						
0 Steuern, allg. Zuweisungen						
00 Realsteuern						
000 Grundsteuer A	72.000,00	0,98	74.411,38	1,01	74.272,45	1,01
001 Grundsteuer B	12.000.000,00	163,62	12.141.043,73	165,54	12.141.733,65	165,55
003 Gewerbesteuer (brutto)	23.000.000,00	313,61	24.339.386,68	331,87	22.858.613,52	311,68
Summe Gruppe 00	35.072.000,00	478,21	36.554.841,79	498,43	35.074.619,62	478,25
01 Gemeindeanteil an Gemein- schaftssteuern						
010 Gemeindeanteil an der Einkommensteuer	43.000.000,00	586,31	45.399.406,00	619,03	45.399.406,00	619,03
012 Gemeindeanteil an der Umsatzsteuer	8.600.000,00	117,26	9.963.061,00	135,85	9.963.061,00	135,85
Summe Gruppe 01	51.600.000,00	703,57	55.362.467,00	754,87	55.362.467,00	754,87
02 Andere Steuern						
022 Hundesteuer	157.000,00	2,14	163.700,21	2,23	163.531,15	2,23
027 Zweitwohnungssteuer	132.500,00	1,81	128.957,26	1,76	133.394,19	1,82
029 Sonstige örtliche Steuern	-	-	-	-	-	-
Summe Gruppe 02	289.500,00	3,95	292.657,47	3,99	296.925,34	4,05
04 Schlüsselzuweisungen						
041 vom Land	26.456.984,00	360,74	26.456.984,00	360,74	26.456.984,00	360,74
Summe Gruppe 04	26.456.984,00	360,74	26.456.984,00	360,74	26.456.984,00	360,74
05 Bedarfszuweisungen						
051 vom Land	0,00	0,00	0,00	0,00	0,00	0,00
Summe Gruppe 05	0,00	0,00	0,00	0,00	0,00	0,00
06 Sonstige allg. Zuweisungen						
060 vom Bund	-	-	-	-	-	-
061 vom Land	32.867.000,00	448,15	39.532.035,90	539,02	39.532.035,90	539,02
062 von Gemeinden und Gemeinde- verbänden	-	-	-	-	-	-
063 von Verwaltungsgemeinsch.	-	-	-	-	-	-
Summe Gruppe 06	32.867.000,00	448,15	39.532.035,90	539,02	39.532.035,90	539,02
08 allgemeine Zuweisungen aus besond. Abrechnungsverfahren						
081 vom Land	520.000,00	7,09	355.304,05	4,84	375.349,84	5,12
Summe Gruppe 08	520.000,00	7,09	355.304,05	4,84	375.349,84	5,12
09 Leistungen des Landes aus d. Umsetzung des vierten Ge- setzes für moderne Dienst-						

Jahresrechnung 2020 (rechtskräftig) Gruppierungsübersicht zusätzlich Beträge pro Einwohner bei 73.340 Einwohnern (Stand: 30.06.2020)		Beträge in EUR					
Gruppierung Nr. Bezeichnung	Haushaltsansatz laut Plan	Je Einw.	Rechnungs- ergebnis	Je Einw.	Istergebnis (incl. Reste)	Je Einw.	
Leistungen am Arbeitsmarkt							
092 Leistungen des Landes aus d. Umsetzung des vierten Gesetzes für moderne Dienstleistungen am Arbeitsmarkt	1.819.616,00	24,81	1.819.616,00	24,81	1.819.616,00	24,81	
Summe Gruppe 09	1.819.616,00	24,81	1.819.616,00	24,81	1.819.616,00	24,81	
Summe Hauptgruppe 0	148.625.100,00	2.026,52	160.373.906,21	2.186,72	158.917.997,70	2.166,87	
1 Einnahmen aus Verwaltung und Betrieb							
10 Verwaltungsgebühren							
100 Verwaltungsgebühren	1.678.560,00	22,89	1.538.244,72	20,97	1.540.953,86	21,01	
101 Verw.kosten (KG,VwKostG)	1.285.530,00	17,53	720.909,92	9,83	723.175,91	9,86	
102 Ersatzvornahmen	11.510,00	0,16	0,00	0,00	0,00	0,00	
103 Vermessungsgebühren	-	-	-	-	-	-	
104 Gerichtskosten u. Ähnliches	27.460,00	0,37	17.546,19	0,24	17.325,66	0,24	
109 Sonstige Verwaltungsgebühren	0,00	0,00	0,00	0,00	0,00	0,00	
Summe Gruppe 10	3.003.060,00	40,95	2.276.700,83	31,04	2.281.455,43	31,11	
11 Benutzungsgebühren und ähnliche Entgelte							
110 Benutzungsgebühren und ähnliche Entgelte	488.140,00	6,66	296.769,99	4,05	304.116,35	4,15	
111 Entwässerungsgebühren und ähnliche Entgelte	3.100,00	0,04	3.215,83	0,04	3.215,53	0,04	
112 Abfallbeseitigungs- und Straßenreinigungsgebühren	7.432.037,00	101,34	7.166.834,87	97,72	7.182.786,43	97,94	
113 Schlacht- u. Viehhofgebühren	1.686.247,00	22,99	1.663.029,80	22,68	1.663.029,80	22,68	
114 Bestattungs- und Feuerwehrgebühren	1.681.330,00	22,93	1.285.392,39	17,53	1.293.995,64	17,64	
116 Bade-, Markt-, volksfestgebühren	252.290,00	3,44	114.141,26	1,56	115.922,22	1,58	
118 Geb. u. Entgelte für Schulen u.kulturelle Veranstaltungen	676.250,00	9,22	548.803,36	7,48	549.178,90	7,49	
119 Sonstige Gebühren und ähnliche Entgelte	3.177.784,00	43,33	2.503.876,02	34,14	2.480.224,94	33,82	
Summe Gruppe 11	15.397.178,00	209,94	13.582.063,52	185,19	13.592.469,81	185,34	
13 Einnahmen aus Verkauf							
130 Verkauf von Lebensmitteln	45.471,00	0,62	14.017,35	0,19	14.617,55	0,20	
131 Verkauf v.eig. Erzeugnissen	75.650,00	1,03	67.863,58	0,93	66.455,27	0,91	
133 Verkauf von Drucksachen	33.310,00	0,45	51.759,98	0,71	49.615,98	0,68	
134 Verkauf and. bewegl. Sachen	76.161,00	1,04	61.773,93	0,84	61.773,93	0,84	
136 Einnahmen aus werklieferung	45.315,00	0,62	30.941,66	0,42	30.941,66	0,42	
139 Einnahmen aus Verkauf	900,00	0,01	317,00	0,00	437,00	0,01	
Summe Gruppe 13	276.807,00	3,77	226.673,50	3,09	223.841,39	3,05	
14 Mieten und Pachten							
140 Mieten und Pachten	28.470,00	0,39	26.821,43	0,37	26.821,43	0,37	
141 Mieten aus Gebäuden	2.865.668,00	39,07	2.919.594,89	39,81	2.905.359,49	39,61	
142 Mieten für Maschinen, Geräte und Ähnliches	5.100,00	0,07	5.440,00	0,07	5.392,00	0,07	

Jahresrechnung 2020 (rechtskräftig) Gruppierungsübersicht zusätzlich Beträge pro Einwohner bei 73.340 Einwohnern (Stand: 30.06.2020)						Beträge in EUR	
Gruppierung Nr. Bezeichnung	Haushaltsansatz laut Plan	Je Einw.	Rechnungs- ergebnis	Je Einw.	Istergebnis (incl. Reste)	Je Einw.	
143 Ersätze für Nebenleistungen	272.809,00	3,72	106.451,92	1,45	93.313,38	1,27	
144 Einnahmen aus Leasing von Gebäuden und Grundstücken	-	-	-	-	-	-	
145 Pachten	255.970,00	3,49	252.970,04	3,45	259.511,86	3,54	
146 Erbbauzinsen, Erbpachtzinsen	271.750,00	3,71	295.208,03	4,03	295.208,03	4,03	
147 Grundstücksgleiche Rechte	2.990,00	0,04	2.989,02	0,04	2.989,02	0,04	
149 Sonstige Mieten und Pachten	-	-	-	-	-	-	
Summe Gruppe 14	3.702.757,00	50,49	3.609.475,33	49,22	3.588.595,21	48,93	
15 Sonstige Verwaltungs- und Betriebseinnahmen							
150 Ersätze für die Benutzung v. Anstalten und Einrichtungen	4.730,00	0,06	4.211,98	0,06	4.211,98	0,06	
151 Ersätze für allgemeine sächliche Ausgaben	499.170,00	6,81	309.471,36	4,22	311.148,24	4,24	
152 Ersätze für Bewirtschaftungskosten	236.300,00	3,22	184.486,11	2,52	235.345,63	3,21	
154 Ersätze für Dienstleistungen und Ähnliches	13.114.497,00	178,82	11.664.033,00	159,04	11.656.385,28	158,94	
155 Versicherungen, Schadensfälle	1.621.730,00	22,11	1.369.258,00	18,67	1.368.402,47	18,66	
159 Verschiedene Verwaltungs- und Betriebseinnahmen	127.320,00	1,74	121.575,80	1,66	117.970,47	1,61	
Summe Gruppe 15	15.603.747,00	212,76	13.653.036,25	186,16	13.693.464,07	186,71	
16 Erstattungen von Ausgaben des Verwaltungshaushalts							
160 von Bund, ERP-Sondervermögen	79.736,00	1,09	77.670,72	1,06	77.670,72	1,06	
161 vom Land	9.520.390,00	129,81	7.935.375,43	108,20	7.678.661,68	104,70	
162 von Gemeinden und Gemeindeverbänden	4.255.326,00	58,02	4.291.708,11	58,52	4.298.774,54	58,61	
163 Erstattungen durch Zweckverbände und dgl.	1.218.167,00	16,61	1.207.495,30	16,46	1.249.824,31	17,04	
164 von Trägern der gesetzlichen Sozialversicherung	0,00	0,00	0,00	0,00	0,00	0,00	
165 von komm. Sonderrechnungen	507.000,00	6,91	526.256,67	7,18	533.256,67	7,27	
166 von sonst. öff. Sonderrechn.	700.000,00	9,54	818.364,71	11,16	834.929,99	11,38	
167 von privaten Unternehmen	577.500,00	7,87	419.680,97	5,72	398.740,05	5,44	
168 Erstattungen durch übrige Bereiche	332.513,00	4,53	419.316,85	5,72	419.284,35	5,72	
169 Innere Verrechnungen	14.251.988,00	194,33	14.435.966,62	196,84	14.435.966,62	196,84	
Summe Gruppe 16	31.442.620,00	428,72	30.131.835,38	410,85	29.927.108,93	408,06	
17 Zuweisungen und Zuschüsse für laufende Zwecke							
170 Zuweisungen für lfd. Zwecke von Bund, ERP-Sondervermögen	85.800,00	1,17	116.695,40	1,59	116.695,40	1,59	
171 vom Land	17.755.783,00	242,10	18.570.682,95	253,21	18.570.682,95	253,21	
172 von Gemeinden und Gemeindeverbänden	152.200,00	2,08	137.647,16	1,88	137.647,16	1,88	
173 Zuweisungen für lfd. Zwecke von Trägern der gesetzlichen Sozialversicherung	-	-	-	-	-	-	
174 von Trägern der gesetzlichen Sozialversicherung	58.890,00	0,80	100.477,42	1,37	100.477,42	1,37	
175 Zuweisungen/Zuschüsse f. lfd. Zwecke v. kommu. Sonderrech.	0,00	0,00	0,00	0,00	0,00	0,00	
176 von sonstigen öffentlichen Sonderrechnungen	0,00	0,00	124.387,86	1,70	124.387,86	1,70	
177 von privaten Unternehmen	900,00	0,01	3.540,00	0,05	3.540,00	0,05	

Jahresrechnung 2020 (rechtskräftig) Gruppierungsübersicht zusätzlich Beträge pro Einwohner bei 73.340 Einwohnern (Stand: 30.06.2020)						Beträge in EUR	
Gruppierung Nr. Bezeichnung	Haushaltsansatz laut Plan	Je Einw.	Rechnungs- ergebnis	Je Einw.	Istergebnis (incl. Reste)	Je Einw.	
178 von übrigen Bereichen	688.200,00	9,38	1.417.066,28	19,32	1.414.449,14	19,29	
Summe Gruppe 17	18.741.773,00	255,55	20.470.497,07	279,12	20.467.879,93	279,08	
<hr/>							
19 Aufgabenbezogene Leistungs- beteiligung							
191 Leistungsbeteiligung bei Leistungen für Unterkunft u. Heizung an Arbeitsuchende	6.121.771,00	83,47	5.937.207,17	80,95	5.937.207,17	80,95	
Summe Gruppe 19	6.121.771,00	83,47	5.937.207,17	80,95	5.937.207,17	80,95	
Summe Hauptgruppe 1	94.289.713,00	1.285,65	89.887.489,05	1.225,63	89.712.021,94	1.223,23	
<hr/>							
2 Sonstige Finanzeinnahmen							
20 Zinseinnahmen							
202 von Gemeinden und Gemeinde- verbänden	0,00	0,00	0,00	0,00	0,00	0,00	
203 von Zweckverbänden	0,00	0,00	0,00	0,00	0,00	0,00	
204 von der gesetzl. Sozialvers.	-	-	-	-	-	-	
205 von kommun. Sonderrechnungen	20.000,00	0,27	37.534,52	0,51	37.459,09	0,51	
206 v. sonst. öff. Sonderrechng.	-	-	-	-	-	-	
207 von privaten Unternehmen	42.224,00	0,58	74.317,98	1,01	74.317,98	1,01	
208 von übrigen Bereichen	2.549,00	0,03	2.536,88	0,03	2.536,88	0,03	
209 Zinsen aus inneren Darlehen	0,00	0,00	0,00	0,00	0,00	0,00	
Summe Gruppe 20	64.773,00	0,88	114.389,38	1,56	114.313,95	1,56	
<hr/>							
21 Gewinnanteile v.wirtschaftl. Unternehmen u. aus Beteilig.							
211 Gewinnablieferungen v.eigen. wirtschaftlichen Unternehmen	0,00	0,00	0,00	0,00	0,00	0,00	
212 Gewinnablieferungen v.fremd. wirtschaftlichen Unternehmen	965,00	0,01	965,90	0,01	965,90	0,01	
213 Gewinnablieferungen v. Spar- kassen	-	-	-	-	-	-	
Summe Gruppe 21	965,00	0,01	965,90	0,01	965,90	0,01	
<hr/>							
22 Konzessionsabgaben							
220 Konzessionsabgaben	3.075.000,00	41,93	3.039.955,69	41,45	3.780.495,69	51,55	
Summe Gruppe 22	3.075.000,00	41,93	3.039.955,69	41,45	3.780.495,69	51,55	
<hr/>							
24 Ersatz von sozialen Leistungen (a.v.E.)							
240 Kostenbeiträge und Aufwen- dungersatz; Kostenersatz (a.v.E.) -überörtl. Träger-	0,00	0,00	1.147,47-	0,02-	630,00	0,01	
241 Kostenbeiträge und Aufwen- dungersatz; Kostenersatz (a.v.E.) -örtl. Träger-	385.500,00	5,26	293.351,66	4,00	292.507,28	3,99	
242 Übergel. Unterhaltsanspr. geg. Unterhaltsverpflichtete (a.v.E.) -überörtl. Träger-	0,00	0,00	0,00	0,00	0,00	0,00	

Jahresrechnung 2020 (rechtskräftig) Gruppierungsübersicht zusätzlich Beträge pro Einwohner bei 73.340 Einwohnern (Stand: 30.06.2020)		Beträge in EUR					
Gruppierung Nr. Bezeichnung	Haushaltsansatz laut Plan	Je Einw.	Rechnungs- ergebnis	Je Einw.	Istergebnis (incl. Reste)	Je Einw.	
243 Übergeleit. Unterhaltsanspr. geg. Unterhaltsverpflichtete (a.v.E.) -örtl. Träger-	17.000,00	0,23	7.694,31	0,10	10.787,57	0,15	
244 Leistungen von Sozialleist- ungsträgern (a.v.E.) -überörtl. Träger-	-	-	-	-	-	-	
245 Leistungen von Sozialleist- ungsträgern (a.v.E.) -örtl. Träger-	86.500,00	1,18	95.812,46	1,31	100.732,66	1,37	
246 Sonstige Ersatzleistungen (a.v.E.) -überörtl. Träger-	-	-	-	-	-	-	
247 Sonstige Ersatzleistungen (a.v.E.) -örtl. Träger-	0,00	0,00	0,00	0,00	0,00	0,00	
248 Rückzahlung gewährter Hilfen (Tilg. u.Zinsen v. Darlehen) (a.v.E.) -überörtl. Träger-	0,00	0,00	352,04-	0,00	794,39	0,01	
249 Rückzahlung gewährter Hilfen (Tilg. u.Zinsen v. Darlehen) (a.v.E.) -örtl. Träger-	15.500,00	0,21	7.883,67	0,11	7.559,59	0,10	
Summe Gruppe 24	504.500,00	6,88	403.242,59	5,50	413.011,49	5,63	
25 Ersatz von sozialen Leistungen (i.E.)							
250 Kostenbeiträge und Aufwen- ers.(i.E.) - überörtl.Träger	5.000,00	0,07	596,32	0,01	1.427,68	0,02	
251 Kostenbeiträge und Aufwen- dungsersatz; Kostenersatz (i.E.) -örtl. Träger-	984.300,00	13,42	582.246,70	7,94	572.766,93	7,81	
254 Leistungen v. Sozialleist.- trägern (i.E.) -überörtl. Träger-	0,00	0,00	0,00	0,00	0,00	0,00	
255 Leistungen v. Sozialleist.- trägern (i.E.) -örtl. Träger-	15.000,00	0,20	1.221,08	0,02	1.221,08	0,02	
Summe Gruppe 25	1.004.300,00	13,69	584.064,10	7,96	575.415,69	7,85	
26 weitere Finanzeinnahmen							
260 Bußgelder u. Ähnliches	99.210,00	1,35	128.360,00	1,75	82.956,06	1,13	
261 Steuerliche Nebenleistungen	352.050,00	4,80	1.377.223,95	18,78	1.037.043,73	14,14	
262 Einn. aus d. Inanspruchnahme von Bürgschaften	-	-	-	-	-	-	
263 Sonstige Finanzeinnahmen	5.000,00	0,07	1.546,30	0,02	1.653,70-	0,02-	
269 Sonstige Finanzeinnahmen	-	-	-	-	-	-	
Summe Gruppe 26	456.260,00	6,22	1.507.130,25	20,55	1.118.346,09	15,25	
27 kalkulatorische Einnahmen							
270 Abschreibungen a. Anschaff.- und Herstellungskosten	1.921.487,00	26,20	1.921.487,00	26,20	1.921.487,00	26,20	
271 Abschreibungen auf zuwend.- finanziertes Vermögen	-	-	-	-	-	-	
272 Abschreibungen auf wiederbe- schaffungszeitwerte	-	-	-	-	-	-	
275 Verzinsg. d. Anlagekapitals	1.074.514,00	14,65	1.074.514,00	14,65	1.074.514,00	14,65	
Summe Gruppe 27	2.996.001,00	40,85	2.996.001,00	40,85	2.996.001,00	40,85	
28 Zuführungen vom VermHH							

Jahresrechnung 2020 (rechtskräftig) Gruppierungsübersicht zusätzlich Beträge pro Einwohner bei 73.340 Einwohnern (Stand: 30.06.2020)		Beträge in EUR					
Gruppierung Nr. Bezeichnung	Haushaltsansatz laut Plan	Je Einw.	Rechnungs- ergebnis	Je Einw.	Istergebnis (incl. Reste)	Je Einw.	
280 Zuführungen vom VermHH (ohne Sonderrücklagen)	0,00	0,00	0,00	0,00	0,00	0,00	
282 Zuführ. vom VMH aus SoRückl. Rekult./Nachsorg. Abfallent.	-	-	-	-	-	-	
283 Zuführ. vom VMH aus SoRückl. z.Ausgl.v.Gebührenschwankung	525.000,00	7,16	323.878,55	4,42	323.878,55	4,42	
284 Zuführ. vom VMH aus SoRückl. für Abschreibungserlöse aus wiederbeschaffungszeitwerten	-	-	-	-	-	-	
286 Zuführ. vom VMH aus Versor- gungsrücklagen	-	-	-	-	-	-	
289 Zuführung vom VermHH aus Sonderrücklagen	10.000,00	0,14	24.700,00	0,34	24.700,00	0,34	
Summe Gruppe 28	535.000,00	7,29	348.578,55	4,75	348.578,55	4,75	
29 Übertr.-/Abschlussbuchungen							
295 Ist-Überschuss des VerWHH	0,00	0,00	0,00	0,00	0,00	0,00	
297 Übertrag Budget	0,00	0,00	49.783,60	0,68	49.783,60	0,68	
Summe Gruppe 29	0,00	0,00	49.783,60	0,68	49.783,60	0,68	
Summe Hauptgruppe 2	8.636.799,00	117,76	9.044.111,06	123,32	9.396.911,96	128,13	
Summe der Einnahmen der Verwaltungshaushalts	251.551.612,00	3.429,94	259.305.506,32	3.535,66	258.026.931,60	3.518,23	
3 Einnahmen Vermögenshaushalt							
30 Zuführung vom VerWHH							
300 Zuführung vom VerWHH (ohne Sonderrücklagen)	20.691.216,00	282,13	38.842.262,72	529,62	38.842.262,72	529,62	
301 Zuf. vom VwH f. Sonderrückl. Abschr.zuwend.finanz.Vermög.	0,00	0,00	0,00	0,00	0,00	0,00	
302 Zuf.Nachsorge Abfallentsorg.	-	-	-	-	-	-	
303 Zuf. vom VwH f. Sonderrückl. Ausgleich Gebührenschwankg.	0,00	0,00	0,00	0,00	0,00	0,00	
304 Zuf. vom VwH f. Sonderrückl. Abschr.wiederbeschaff.Zeitw.	-	-	-	-	-	-	
306 Zuführung vom Verwaltungs- haushalt zu Versorgungsrücklagen	-	-	-	-	-	-	
309 Zuführung vom Verwaltungs- haushalt für Sonderrücklagen	2.720,00	0,04	4.610,82	0,06	4.610,82	0,06	
Summe Gruppe 30	20.693.936,00	282,16	38.846.873,54	529,68	38.846.873,54	529,68	
31 Entnahmen aus Rücklagen							
310 Entnahme aus Rücklagen (ohne Sonderrücklagen)	10.909.616,00	148,75	0,00	0,00	0,00	0,00	
311 Ent.SoRück. zuwend.fin.Verm.	-	-	-	-	-	-	
312 Entnahme aus Sonderrücklagen Rekult./Nachsorg. Abfallent.	-	-	-	-	-	-	
313 Entn. aus der Sonderrücklage z.Ausgl.v.Gebührenschwankung	525.000,00	7,16	323.878,55	4,42	323.878,55	4,42	
314 Entn. aus der Sonderrücklage für Abschreibungserlöse aus wiederbeschaffungszeitwerten	-	-	-	-	-	-	
315 Entn. aus der Sonderrücklage f. im Haushalt nicht veraus- gabte wiederkehr. Beiträge	-	-	-	-	-	-	

Jahresrechnung 2020 (rechtskräftig) Gruppierungsübersicht zusätzlich Beträge pro Einwohner bei 73.340 Einwohnern (Stand: 30.06.2020)		Beträge in EUR					
Gruppierung Nr. Bezeichnung	Haushaltsansatz laut Plan	Je Einw.	Rechnungs- ergebnis	Je Einw.	Istergebnis (incl. Reste)	Je Einw.	
316 Entn. a. Versorgungsrücklag.	-	-	-	-	-	-	
319 Entnahme aus Sonderrücklagen	40.000,00	0,55	146.147,94	1,99	146.147,94	1,99	
Summe Gruppe 31	11.474.616,00	156,46	470.026,49	6,41	470.026,49	6,41	
32 Rückflüsse von Darlehen von							
322 Gemeinden und Gemeindever- bänden	-	-	-	-	-	-	
323 Zweckverbänden u. dgl.	-	-	-	-	-	-	
324 Trägern der gesetzlichen Sozialversicherung	-	-	-	-	-	-	
325 kommunalen Sonderrechnungen	0,00	0,00	0,00	0,00	0,00	0,00	
326 sonst. öff. Sonderrechnungen	-	-	-	-	-	-	
327 privaten Unternehmen	122.352,00	1,67	122.352,03	1,67	122.352,03	1,67	
328 sonstigen Bereichen	29.908,00	0,41	137.451,27	1,87	137.451,27	1,87	
Summe Gruppe 32	152.260,00	2,08	259.803,30	3,54	259.803,30	3,54	
33 Einnahmen aus d. Veräußerg. von Beteiligungen und Rück- flüsse von Kapitaleinlagen							
331 Wertpap. ohne Anteilsrechte	-	-	-	-	-	-	
332 Anteilsrechte	-	-	-	-	-	-	
333 Investmentzertifikate	-	-	-	-	-	-	
334 Veräuß. von Finanzderivaten	-	-	-	-	-	-	
339 Sonstige Einnahmen	0,00	0,00	0,00	0,00	0,00	0,00	
Summe Gruppe 33	0,00	0,00	0,00	0,00	0,00	0,00	
34 Einnahmen aus d. Veräußerung v. Sachen d. Anlagevermögens							
340 Veräußerung von Grundstücken	10.582.000,00	144,29	10.662.666,92	145,39	10.662.666,92	145,39	
341 Ablösung dinglicher Rechte	-	-	-	-	-	-	
345 Verkauf v.beweglichen Sachen	117.400,00	1,60	153.966,41	2,10	153.966,41	2,10	
Summe Gruppe 34	10.699.400,00	145,89	10.816.633,33	147,49	10.816.633,33	147,49	
35 Beiträge u.ähnliche Entgelte							
350 Beiträge und ähnl. Entgelte	100.000,00	1,36	70.573,40	0,96	70.573,40	0,96	
351 Beiträge und ähnl. Entgelte	-	-	-	-	-	-	
352 Erschließungsbeiträge u. ä.	486.000,00	6,63	623.738,09	8,50	708.247,50	9,66	
353 Beiträge für Abwasseranlagen	-	-	-	-	-	-	
354 Beiträge für Energieversorg.	-	-	-	-	-	-	
356 Beiträge f. Wasserversorgung	-	-	-	-	-	-	
359 Sonst.Beiträge u.ä. Entgelte	295.000,00	4,02	300.000,00	4,09	305.282,81	4,16	
Summe Gruppe 35	881.000,00	12,01	994.311,49	13,56	1.084.103,71	14,78	
36 Zuweisungen und Zuschüsse f. Investitionen u. Investi- tionsförderungsmaßnahmen							
360 von Bund, ERP-Sondervermögen	118.245,00	1,61	94.078,01	1,28	94.442,31	1,29	
361 vom Land	9.684.750,00	132,05	9.249.945,62	126,12	8.104.642,88	110,51	
362 von Gemeinden und Gemeinde- verbänden	0,00	0,00	0,00	0,00	0,00	0,00	
363 von Zweckverbänden und dgl.	-	-	-	-	-	-	
364 vom Trägern der gesetzlichen Sozialversicherung	0,00	0,00	0,00	0,00	0,00	0,00	

Jahresrechnung 2020 (rechtskräftig) Gruppierungsübersicht zusätzlich Beträge pro Einwohner bei 73.340 Einwohnern (Stand: 30.06.2020)						Beträge in EUR	
Gruppierung Nr. Bezeichnung	Haushaltsansatz laut Plan	Je Einw.	Rechnungs- ergebnis	Je Einw.	Istergebnis (incl. Reste)	Je Einw.	
365 von kommun. Sonderrechnungen	75.000,00	1,02	75.000,00	1,02	30.391,53	0,41	
366 von sonst. öff.Sonderrechng.	0,00	0,00	0,00	0,00	0,00	0,00	
367 von privaten Unternehmen	0,00	0,00	0,00	0,00	0,00	0,00	
368 von übrigen Bereichen	321.000,00	4,38	2.426.874,96	33,09	2.526.874,96	34,45	
Summe Gruppe 36	10.198.995,00	139,06	11.845.898,59	161,52	10.756.351,68	146,66	
37 Einnahmen aus Krediten und inneren Darlehen							
370 vom Bund, ERP-Sondervermögen	0,00	0,00	0,00	0,00	0,00	0,00	
371 vom Land	0,00	0,00	0,00	0,00	0,00	0,00	
372 von Gemeinden und Gemeinde- verbänden	-	-	-	-	-	-	
373 von Zweckverbänden und dgl. Sozialversicherung	-	-	-	-	-	-	
374 von Trägern der gesetzlichen Sozialversicherung	-	-	-	-	-	-	
375 von kommunalen Sonderrechng.	0,00	0,00	0,00	0,00	0,00	0,00	
376 v.sonst.öffentl.Sonderrechng.	0,00	0,00	0,00	0,00	0,00	0,00	
377 von Kreditinstituten (ein- schl. Sparkassen)	17.682.924,00	241,11	13.571.224,00	185,05	12.323.924,00	168,04	
378 von übrigen Bereichen	-	-	-	-	-	-	
379 Kreditaufnahmen Innere Darlehen	0,00	0,00	0,00	0,00	0,00	0,00	
Summe Gruppe 37	17.682.924,00	241,11	13.571.224,00	185,05	12.323.924,00	168,04	
39 übertr.-/Abschlussbuchungen							
390 Durchbuchung Sollfehlbetrag nach Art. 66 Abs.4 GO	-	-	-	-	-	-	
392 Durchbuchung Sollfehlbetrag	0,00	0,00	0,00	0,00	0,00	0,00	
395 Ist-Überschuss des VermHH	0,00	0,00	0,00	0,00	23.181.508,01	316,08	
397 Übertrag Budget	0,00	0,00	0,00	0,00	0,00	0,00	
Summe Gruppe 39	0,00	0,00	0,00	0,00	23.181.508,01	316,08	
Summe Hauptgruppe 3	71.783.131,00	978,77	76.804.770,74	1.047,24	97.739.224,06	1.332,69	
Gesamteinnahmen	323.334.743,00	4.408,71	336.110.277,06	4.582,91	355.766.155,66	4.850,92	

Jahresrechnung 2020 (rechtskräftig) Gruppierungsübersicht zusätzlich Beträge pro Einwohner bei 73.340 Einwohnern (Stand: 30.06.2020)						Beträge in EUR	
Gruppierung Nr. Bezeichnung	Haushaltsansatz laut Plan	Je Einw.	Rechnungs- ergebnis	Je Einw.	Istergebnis (incl. Reste)	Je Einw.	
A U S G A B E N							
Ausgaben Verwaltungshaushalt							
4 Personalausgaben							
40 Aufwendungen für ehrenamtl. Tätigkeit							
409 Aufwendungen für ehrenamtl. Tätigkeit	794.804,00	10,84	750.821,81	10,24	750.821,81	10,24	
Summe Gruppe 40	794.804,00	10,84	750.821,81	10,24	750.821,81	10,24	
41 Dienstbezüge und dgl.							
410 Beamtenbezüge	6.378.908,00	86,98	6.623.732,85	90,32	6.623.335,36	90,31	
411 Zuführungen zur Versorgungsrücklage Beamte	0,00	0,00	0,00	0,00	0,00	0,00	
414 Entgelte tarifl. Beschäftigte	37.181.928,00	506,98	37.174.945,90	506,89	37.174.945,90	506,89	
416 Beschäftigungsentgelte u.dgl.	927.663,00	12,65	990.136,30	13,50	990.136,30	13,50	
417 Entgelte für ABM-Kräfte	-	-	-	-	-	-	
Summe Gruppe 41	44.488.499,00	606,61	44.788.815,05	610,70	44.788.417,56	610,70	
42 Versorgungsbezüge und dgl.							
421 Zuführung zur Versorgungsrücklage Ruhegehaltsempf.	0,00	0,00	0,00	0,00	0,00	0,00	
Summe Gruppe 42	0,00	0,00	0,00	0,00	0,00	0,00	
43 Beitr. zu Versorgungskassen							
430 Beiträge Versorgungskassen Beamte	5.852.309,00	79,80	5.760.652,96	78,55	5.760.652,96	78,55	
434 Beiträge Versorgungskassen Tariflich Beschäftigte	3.163.042,00	43,13	2.901.316,90	39,56	2.901.316,90	39,56	
437 Beitr.z.Versorgungsk.ABM-Kr.	-	-	-	-	-	-	
438 Beitr. z. Versorgungskassen 'Sonstige'	56.224,00	0,77	52.643,60	0,72	52.643,60	0,72	
Summe Gruppe 43	9.071.575,00	123,69	8.714.613,46	118,82	8.714.613,46	118,82	
44 Beiträge zur gesetzlichen Sozialversicherung							
440 Beiträge zur gesetzlichen Sozialvers. Beamte	0,00	0,00	9.337,92	0,13	9.337,92	0,13	
444 Beiträge Sozialversicherung Tariflich Beschäftigte	7.710.796,00	105,14	7.474.622,17	101,92	7.474.622,17	101,92	
447 Beiträge zur gesetzlichen Sozialvers. ABM-Kräfte	-	-	-	-	-	-	
448 Beiträge zur gesetzlichen Sozialvers. Sonstige	211.912,00	2,89	205.271,56	2,80	205.271,56	2,80	
Summe Gruppe 44	7.922.708,00	108,03	7.689.231,65	104,84	7.689.231,65	104,84	
45 Beihilfen, Unterstützungen							
459 Beihilfen, Unterstützungen	1.843.300,00	25,13	1.582.081,01	21,57	1.582.081,01	21,57	

Jahresrechnung 2020 (rechtskräftig) Gruppierungsübersicht zusätzlich Beträge pro Einwohner bei 73.340 Einwohnern (Stand: 30.06.2020)		Beträge in EUR				
Gruppierung Nr. Bezeichnung	Haushaltsansatz laut Plan	Je Einw.	Rechnungs- ergebnis	Je Einw.	Istergebnis (incl. Reste)	Je Einw.
Summe Gruppe 45	1.843.300,00	25,13	1.582.081,01	21,57	1.582.081,01	21,57
46 Personalnebenausgaben						
469 Personalnebenausgaben	21.090,00	0,29	26.793,31	0,37	26.793,31	0,37
Summe Gruppe 46	21.090,00	0,29	26.793,31	0,37	26.793,31	0,37
47 Deckungsreserve Personal						
470 Deckungsreserve Personal gem. § 11 KommHV	-	-	-	-	-	-
471 Deckungsreserve Personal gem. § 34 Abs. 2 KommHV	-	-	-	-	-	-
Summe Gruppe 47	-	-	-	-	-	-
Summe Hauptgruppe 4	64.141.976,00	874,58	63.552.356,29	866,54	63.551.958,80	866,54
5 Sächlicher Verwaltungs- und Betriebsaufwand						
50 Unterhalt der Grundstücke und baulichen Anlagen						
500 Gebäude- und Grundstücks- unterhalt	10.000,00	0,14	2.629,64	0,04	2.629,64	0,04
501 Unterhalt eigener Gebäude	4.342.560,00	59,21	4.604.899,51	62,79	4.917.517,44	67,05
502 Unterh. nichteigener Gebäude	73.300,00	1,00	53.187,63	0,73	51.311,50	0,70
503 Unterh. bautechn. Anlagen	-	-	-	-	-	-
504 Unterh. betriebstechn. Anlagen	26.600,00	0,36	15.238,16	0,21	16.238,16	0,22
505 Unterh. med.-techn. Anlagen	-	-	-	-	-	-
509 sonstiger Unterhalt von Gebäuden und Grundstücken	445.200,00	6,07	399.756,39	5,45	399.756,39	5,45
Summe Gruppe 50	4.897.660,00	66,78	5.075.711,33	69,21	5.387.453,13	73,46
51 Unterhalt des sonstigen unbeweglichen Vermögens						
510 Unterhalt des sonstigen unbeweglichen Vermögens	5.151.000,00	70,23	4.382.172,64	59,75	4.549.032,64	62,03
511 Unterhalt des sonstigen unbeweglichen Eigenvermögens	0,00	0,00	0,00	0,00	9.280,00	0,13
512 Unterhalt des sonstigen unbeweglichen Fremdvermögens	11.000,00	0,15	7.656,18	0,10	7.656,18	0,10
513 Unterhalt von Straßen, Wegen	2.900.500,00	39,55	2.436.398,34	33,22	2.283.472,30	31,14
514 Brücken, Gewässer, Dämme	150.000,00	2,05	192.419,01	2,62	207.419,01	2,83
515 Unterhalt v. Wasserversorg.- und Entwässerungsanlagen	-	-	-	-	-	-
516 Unterhalt Freizeitanlagen	-	-	-	-	-	-
517 Unterhalt land- und forst- wirtschaftlicher Grundbesitz	-	-	-	-	-	-
518 Unterh. Abfallbesit.Anlagen	26.000,00	0,35	10.705,23	0,15	4.264,77	0,06
519 Unterhalt sonstiges unbeweg- liches Vermögen	-	-	-	-	-	-
Summe Gruppe 51	8.238.500,00	112,33	7.007.940,94	95,55	7.061.124,90	96,28
52 Geräte, Ausstattungs- und Ausrüstungsgegenstände u.ä.						

Jahresrechnung 2020 (rechtskräftig) Gruppierungsübersicht zusätzlich Beträge pro Einwohner bei 73.340 Einwohnern (Stand: 30.06.2020)		Beträge in EUR					
Gruppierung Nr. Bezeichnung	Haushaltsansatz laut Plan	Je Einw.	Rechnungs- ergebnis	Je Einw.	Istergebnis (incl. Reste)	Je Einw.	
520 Verwaltungs- und Zweckausstattung	40.550,00	0,55	31.068,71	0,42	31.068,71	0,42	
521 Zimmerausstattungen	107.420,00	1,46	32.747,51	0,45	70.855,05	0,97	
522 Arbeitsgeräte und -maschinen	451.160,00	6,15	245.326,67	3,35	273.097,27	3,72	
523 Textilien und Bettenzubehör	14.730,00	0,20	5.767,65	0,08	7.367,65	0,10	
525 Techn. Geräte und Apparate	50.300,00	0,69	7.545,56	0,10	15.045,56	0,21	
526 Geschirr, Bestecke, Haushaltsgeräte	12.570,00	0,17	4.587,88	0,06	4.587,88	0,06	
527 Schulausstattung	103.330,00	1,41	51.100,39	0,70	74.048,26	1,01	
529 Sonstige Verwaltungs- und Zweckausstattung	168.810,00	2,30	117.111,13	1,60	118.111,13	1,61	
Summe Gruppe 52	948.870,00	12,94	495.255,50	6,75	594.181,51	8,10	
53 Mieten und Pachten							
530 Mieten und Pachten	659.028,00	8,99	511.412,28	6,97	511.412,28	6,97	
531 Mieten für Gebäude und Grundstücke	948.370,00	12,93	176.964,17	2,41	176.964,17	2,41	
532 Mieten für Maschinen, Fahrzeuge, Geräte	209.530,00	2,86	166.355,25	2,27	166.596,58	2,27	
533 Leasing von Gebäuden und Grundstücken	-	-	-	-	-	-	
534 Leasing von Maschinen, Geräten, Fahrzeugen (Gegenst. wird kein Eigentum)	86.750,00	1,18	63.244,64	0,86	63.244,64	0,86	
535 Pachten	24.598,00	0,34	25.041,47	0,34	25.041,47	0,34	
536 Erbbauzinsen, Erbpachtzinsen	364.430,00	4,97	383.488,30	5,23	473.488,30	6,46	
537 Grundstücksgleiche Rechte	-	-	-	-	-	-	
538 Mieten inkl. Verpflegung	-	-	-	-	-	-	
539 Sonstige Mieten und Pachten	62.500,00	0,85	80.118,10	1,09	80.118,10	1,09	
Summe Gruppe 53	2.355.206,00	32,11	1.406.624,21	19,18	1.496.865,54	20,41	
54 Bewirtschaftung der Grundstücke, baul. Anlagen usw.							
540 Bewirtschaftung der Grundstücke und Gebäude	860.960,00	11,74	759.887,08	10,36	652.891,29	8,90	
541 Haus- und Grundstückslasten	45.760,00	0,62	45.707,29	0,62	45.707,29	0,62	
542 Heizungskosten	2.012.560,00	27,44	1.323.460,62	18,05	1.323.960,62	18,05	
543 Reinigungskosten	2.612.180,00	35,62	2.281.637,92	31,11	2.332.171,07	31,80	
544 Energiekosten	1.541.570,00	21,02	1.107.029,02	15,09	1.107.732,48	15,10	
545 Wasserversorgung, Entwässerung	571.920,00	7,80	363.301,40	4,95	386.029,60	5,26	
546 Versicherung von Gebäuden und Grundstücken	306.476,00	4,18	362.696,85	4,95	362.696,85	4,95	
549 Sonst. Bewirtschaftung der Grundstücke und Gebäude	99.960,00	1,36	126.379,33	1,72	131.688,06	1,80	
Summe Gruppe 54	8.051.386,00	109,78	6.370.099,51	86,86	6.342.877,26	86,49	
55 Haltung von Fahrzeugen							
550 Haltung von Fahrzeugen	1.051.890,00	14,34	783.102,80	10,68	809.502,80	11,04	
555 Kfz-Steuern	-	-	-	-	-	-	
556 Kfz-Versicherungen	150.620,00	2,05	176.123,68	2,40	176.123,68	2,40	
Summe Gruppe 55	1.202.510,00	16,40	959.226,48	13,08	985.626,48	13,44	
56 Besondere Aufwendungen für Bedienstete							

Jahresrechnung 2020 (rechtskräftig) Gruppierungsübersicht zusätzlich Beträge pro Einwohner bei 73.340 Einwohnern (Stand: 30.06.2020)		Beträge in EUR				
Gruppierung Nr. Bezeichnung	Haushaltsansatz laut Plan	Je Einw.	Rechnungs- ergebnis	Je Einw.	Istergebnis (incl. Reste)	Je Einw.
560 Dienst- u. Schutzkleidung pers. Ausrüstungsgegenstände	270.855,00	3,69	125.808,90	1,72	141.808,90	1,93
562 Aus- und Fortbildung, Um- schulung	493.600,00	6,73	327.318,48	4,46	321.790,05	4,39
569 Sonstige besondere Auf- wendungen für Bedienstete	-	-	-	-	-	-
Summe Gruppe 56	764.455,00	10,42	453.127,38	6,18	463.598,95	6,32
57 weitere Verwaltungs- und Betriebsausgaben						
570 Schulischer Betriebsaufwand	-	-	-	-	-	-
571 Lehr- und Unterrichtsmittel	167.140,00	2,28	114.953,41	1,57	141.960,66	1,94
572 Lernmittel (nicht zuschuss- fähig)	45.300,00	0,62	36.124,76	0,49	41.540,15	0,57
574 Besond. Lehrveranstaltungen	6.500,00	0,09	4.280,36	0,06	4.280,36	0,06
575 Versch. Schulaufwendungen	264.600,00	3,61	143.003,91	1,95	147.221,79	2,01
577 Staatlich geförderte Lern- mittel ohne Mittelschulen u. übrige Förderschulen	175.000,00	2,39	166.157,45	2,27	131.925,03	1,80
578 Staatlich geförderte Lern- mittel für Mittelschulen und übrige Förderschulen	33.150,00	0,45	33.326,74	0,45	28.566,13	0,39
579 Sonstiger schulischer Betriebsaufwand	0,00	0,00	1.335,26-	0,02-	3,72-	0,00
Summe Gruppe 57	691.690,00	9,43	496.511,37	6,77	495.490,40	6,76
58 weitere Verwaltungs- und Betriebsausgaben						
580 Lebensmittel, Nutzland, Tierhaltung	392.250,00	5,35	234.427,76	3,20	259.427,76	3,54
581 Lebensmittel	248,00	0,00	139,47	0,00	139,47	0,00
586 Saat- und Pflanzgut, Dünge- mittel	-	-	-	-	-	-
Summe Gruppe 58	392.498,00	5,35	234.567,23	3,20	259.567,23	3,54
59 weitere Verwaltungs- und Betriebsausgaben						
590 Medizinischer Sach- und sonst. Anstaltsaufwand	45.000,00	0,61	28.712,56	0,39	28.712,56	0,39
Summe Gruppe 59	45.000,00	0,61	28.712,56	0,39	28.712,56	0,39
Summe Hauptgruppe 5	27.587.775,00	376,16	22.527.776,51	307,17	23.115.497,96	315,18
6 Sächlicher Verwaltungs- und Betriebsaufwand						
60 weitere Verwaltungs- und Betriebsausgaben						
600 Betriebsaufwand f. Theater, Sammlungen, öffentliche Büchereien u.ä.	48.440,00	0,66	45.950,87	0,63	47.257,31	0,64
601 Theaterbedarf	240.070,00	3,27	223.570,48	3,05	243.196,31	3,32
602 Kindergartenbedarf	26.000,00	0,35	5.098,02	0,07	13.098,02	0,18
603 Theateraufwendungen	-	-	-	-	-	-

Jahresrechnung 2020 (rechtskräftig) Gruppierungsübersicht zusätzlich Beträge pro Einwohner bei 73.340 Einwohnern (Stand: 30.06.2020)		Beträge in EUR				
Gruppierung Nr. Bezeichnung	Haushaltsansatz laut Plan	Je Einw.	Rechnungs- ergebnis	Je Einw.	Istergebnis (incl. Reste)	Je Einw.
604 Theateraufwendg./Gastspiele	-	-	-	-	-	-
605 Bedarf für Sammlungen	6.500,00	0,09	353,50	0,00	2.017,32	0,03
607 Bedarf für öffentliche Büchereien	17.000,00	0,23	19.365,72	0,26	19.365,72	0,26
609 Bestattungskosten für Sozialhilfeempfänger	-	-	-	-	-	-
Summe Gruppe 60	338.010,00	4,61	294.338,59	4,01	324.934,68	4,43
61 weitere Verwaltungs- und Betriebsausgaben						
610 Kosten nach dem AsylAufnG	-	-	-	-	-	-
Summe Gruppe 61	-	-	-	-	-	-
63 weitere Verwaltungs- und Betriebsausgaben						
630 Verschiedene Aufwendungen f. Verwaltung und Betrieb	135.890,00	1,85	57.235,22	0,78	75.662,98	1,03
631 Gemeinschaftspflege u. ä.	303.730,00	4,14	122.547,23	1,67	149.539,95	2,04
632 Versch. Betriebsaufwand	5.655.508,00	77,11	5.175.094,69	70,56	5.753.154,39	78,44
633 Werkstättenbedarf	46.000,00	0,63	51.923,81	0,71	51.923,81	0,71
634 Ausgaben für Energie für Be- triebszwecke	1.181.790,00	16,11	898.441,68	12,25	1.078.441,68	14,70
635 Fremdenergiebezug der Ver- sorgungsunternehmen	-	-	-	-	-	-
636 Dienstleistg. durch Dritte	2.380.140,00	32,45	2.033.908,66	27,73	2.097.716,26	28,60
637 Sachbedarf für EDV-Anlagen	687.910,00	9,38	675.172,06	9,21	687.624,79	9,38
638 Kosten der freiwilligen Schülerbeförderung	31.520,00	0,43	4.854,44	0,07	4.854,44	0,07
639 Kosten d. Schülerbeförderung sofern n.d. Gesetz notwendig	975.000,00	13,29	880.545,09	12,01	880.149,09	12,00
Summe Gruppe 63	11.397.488,00	155,41	9.899.722,88	134,98	10.779.067,39	146,97
64 Steuern, Versicherungen Schadensfälle						
640 Steuern, Versicherungen	1.071.170,00	14,61	1.135.763,49	15,49	1.134.381,48	15,47
641 Umsatzsteuer u. dgl.	2.429.660,00	33,13	1.800.593,53	24,55	1.800.593,53	24,55
642 Gewerbe-, Körperschaftssteuer Hypothekengewinnabgabe u.dgl	0,00	0,00	0,00	0,00	0,00	0,00
649 Sonderabgaben	500,00	0,01	347,40	0,00	347,40	0,00
Summe Gruppe 64	3.501.330,00	47,74	2.936.704,42	40,04	2.935.322,41	40,02
65 Geschäftsausgaben						
650 Bürobefarf	379.320,00	5,17	370.551,54	5,05	383.034,30	5,22
651 Bücher, Zeitschriften u. ä.	234.849,00	3,20	205.683,65	2,80	209.486,23	2,86
652 Post-, Fernmeldegebühren u.ä.	584.895,00	7,98	548.395,75	7,48	572.907,18	7,81
653 Öffentliche Bekanntmachungen Amtsblatt	151.860,00	2,07	153.155,55	2,09	161.904,39	2,21
654 Dienstreisen	93.390,00	1,27	26.667,89	0,36	30.372,08	0,41
655 Sachverständigenkosten, Gerichtskosten u. ä.	947.420,00	12,92	233.298,09	3,18	867.166,98	11,82
656 Sachkosten (für GuV)	-	-	-	-	-	-
658 Sonstige Geschäftsausgaben	1.152.940,00	15,72	648.345,57	8,84	958.253,47	13,07
Summe Gruppe 65	3.544.674,00	48,33	2.186.098,04	29,81	3.183.124,63	43,40
66 weitere allgemeine sächliche Ausgaben						

Jahresrechnung 2020 (rechtskräftig) Gruppierungsübersicht zusätzlich Beträge pro Einwohner bei 73.340 Einwohnern (Stand: 30.06.2020)		Beträge in EUR					
Gruppierung Nr. Bezeichnung	Haushaltsansatz laut Plan	Je Einw.	Rechnungs- ergebnis	Je Einw.	Istergebnis (incl. Reste)	Je Einw.	
660	Verfüungsmittel	6.500,00	0,09	1.590,00	0,02	1.590,00	0,02
661	Mitgliedsbeiträge an Ver- bände, Vereine und dgl.	173.884,00	2,37	169.286,29	2,31	169.286,29	2,31
662	Vermischte Ausgaben	4.500,00	0,06	2.525,12	0,03	2.525,12	0,03
Summe Gruppe 66		184.884,00	2,52	173.401,41	2,36	173.401,41	2,36
67 Erstattungen von Ausgaben des Verwaltungshaushalts							
670	an Bund, ERP-Sondervermögen	34.000,00	0,46	29.039,40	0,40	29.039,40	0,40
671	an Land	151.530,00	2,07	162.028,00	2,21	162.028,00	2,21
672	an Gemeinden und Gemeinde- verbände	1.554.720,00	21,20	1.956.477,81	26,68	1.967.958,85	26,83
673	an Zweckverbände und dgl.	1.770.000,00	24,13	1.658.095,81	22,61	1.658.095,81	22,61
674	an Träger der gesetzlichen Sozialversicherung	-	-	-	-	-	-
675	an kommun. Sonderrechnungen	928.590,00	12,66	865.392,10	11,80	927.492,10	12,65
676	an sonst. öff. Sonderrechg.	615.000,00	8,39	603.328,92	8,23	603.328,92	8,23
677	an private Unternehmen	0,00	0,00	0,00	0,00	0,00	0,00
678	an übrige Bereiche	2.892.440,00	39,44	2.813.536,59	38,36	2.824.188,67	38,51
679	Innere Verrechnungen	14.251.988,00	194,33	14.435.966,62	196,84	14.435.966,62	196,84
Summe Gruppe 67		22.198.268,00	302,68	22.523.865,25	307,12	22.608.098,37	308,26
68 Kalkulatorische Kosten							
680	Abschreibungen auf Anschaf- fungs- u. Herstellungskosten	1.921.487,00	26,20	1.921.487,00	26,20	1.921.487,00	26,20
681	Abschreibungen auf zuwen- dungsfinanz. Invest.Aufwand	-	-	-	-	-	-
682	Abschreibungen auf wiederbe- schaffungszeitwerte	-	-	-	-	-	-
685	Verzinsg. des Anlagekapitals	1.074.514,00	14,65	1.074.514,00	14,65	1.074.514,00	14,65
Summe Gruppe 68		2.996.001,00	40,85	2.996.001,00	40,85	2.996.001,00	40,85
69 Aufgabenbezogene Leistungs- beteiligung							
690	Leistungsbeteil. bei Leist. f.Unterk./Heizg. nach SGB II (ohne Wohnbeschaff./Umzug)	8.450.000,00	115,22	7.676.025,97	104,66	8.424.025,97	114,86
691	Leistungsbeteil. bei Leist. f.Unterk./Heizg. nach SGB II (für Wohnbeschaffung/Umzug)	90.000,00	1,23	16.845,11	0,23	71.845,11	0,98
692	Leistungsbeteil. bei Leist. zur Eingliederung von Arb- beitsuchenden nach SGB II	20.000,00	0,27	16.596,00	0,23	16.596,00	0,23
693	Leistungsbeteiligung b. ein- maligen Leistungen an Arbeitsuchende nach SGB II	200.000,00	2,73	193.906,24	2,64	193.906,24	2,64
694	Leistungsbeteiligung beim Arbeitslosengeld II nach SGB II (ohne Unterk./Heizg.)	-	-	-	-	-	-
695	Leistungsbeteiligung bei der Eingliederung Arbeitsuchen- der nach SGB II	195.000,00	2,66	199.820,93	2,72	198.880,18	2,71
696	Leistungen für Bildung und Teilhabe nach SGB II i. R. einer gemeinsamen Einrichtg.	300.000,00	4,09	256.923,80	3,50	256.923,80	3,50
Summe Gruppe 69		9.255.000,00	126,19	8.360.118,05	113,99	9.162.177,30	124,93

Jahresrechnung 2020 (rechtskräftig) Gruppierungsübersicht zusätzlich Beträge pro Einwohner bei 73.340 Einwohnern (Stand: 30.06.2020)		Beträge in EUR				
Gruppierung Nr. Bezeichnung	Haushaltsansatz laut Plan	Je Einw.	Rechnungs- ergebnis	Je Einw.	Istergebnis (incl. Reste)	Je Einw.
Summe Hauptgruppe 6	53.415.655,00	728,33	49.370.249,64	673,17	52.162.127,19	711,24
7 Zuweisungen und Zuschüsse						
70 Zuschüsse für lfd. Zwecke an soz. od. ähnl. Einrichtungen						
700 Zuschüsse für lfd. Zwecke an Wohlfahrtsverbände u.ä. sowie deren Einrichtungen	18.964.500,00	258,58	20.060.216,24	273,52	20.260.216,24	276,25
701 Zuschüsse für lfd. Zwecke an die Arbeiterwohlfahrt sowie deren Einrichtungen	-	-	-	-	-	-
702 Zuschüsse für lfd. Zwecke an das BRK u.ä. sowie deren Einrichtungen	7.000,00	0,10	7.000,00	0,10	7.000,00	0,10
703 Zuschüsse für lfd. Zwecke an die Caritas sowie deren Einrichtungen	75.643,00	1,03	69.023,00	0,94	69.023,00	0,94
704 Zusch. lfd. Zwecke Inn.Mission	167.850,00	2,29	144.721,23	1,97	144.721,23	1,97
705 Zuschüsse für lfd. Zwecke an d.Dt.Parität.Wohlfahrtsverb.	250,00	0,00	0,00	0,00	0,00	0,00
706 Zuschüsse für lfd. Zwecke an die Religionsgemeinschaften sowie deren Einrichtungen	756.522,00	10,32	747.802,64	10,20	761.190,52	10,38
707 Zuschüsse für lfd. Zwecke an sonst. Wohlfahrtsverb. u. ä. sowie deren Einrichtungen	175.000,00	2,39	71.657,75	0,98	111.657,75	1,52
709 Zuschüsse für lfd. Zwecke an Verbände, Vereine u. ä. sowie deren Einrichtungen	3.519.515,00	47,99	3.281.589,87	44,74	3.302.094,73	45,02
Summe Gruppe 70	23.666.280,00	322,69	24.382.010,73	332,45	24.655.903,47	336,19
71 Zuweisungen und sonst. Zuschüsse f. laufende Zwecke						
710 an Bund, ERP-Sondervermögen	-	-	-	-	-	-
711 an Land	2.052.020,00	27,98	1.760.344,00	24,00	1.760.344,00	24,00
712 an Gemeinden und Gemeindeverbände	28.000,00	0,38	8.887,92	0,12	23.179,59	0,32
713 an Zweckverbände und dgl.	3.532.310,00	48,16	3.033.752,88	41,37	3.159.427,73	43,08
714 an Träger der gesetzlichen Sozialversicherung	-	-	-	-	-	-
715 an komm. Sonderrechnungen	5.738.000,00	78,24	5.554.180,64	75,73	5.407.180,64	73,73
716 an sonstige öffentliche Sonderrechnungen	0,00	0,00	121.566,58	1,66	121.566,58	1,66
717 an private Unternehmen	40.000,00	0,55	25.736,29	0,35	25.736,29	0,35
718 an übrige Bereiche	267.290,00	3,64	455.682,07	6,21	508.182,07	6,93
Summe Gruppe 71	11.657.620,00	158,95	10.960.150,38	149,44	11.005.616,90	150,06
72 Schuldendiensthilfen						
723 an Zweckverbände und dgl.	-	-	-	-	-	-
727 an private Unternehmen	-	-	-	-	-	-
728 an übrige Bereiche	4.140,00	0,06	3.425,00	0,05	3.425,00	0,05
Summe Gruppe 72	4.140,00	0,06	3.425,00	0,05	3.425,00	0,05
73 Leistungen der Sozialhilfe einschl. Grundsicherung im Alter u. bei Erwerbsminderung an natürliche Personen außerhalb von Einrichtungen						

Jahresrechnung 2020 (rechtskräftig) Gruppierungsübersicht zusätzlich Beträge pro Einwohner bei 73.340 Einwohnern (Stand: 30.06.2020)		Beträge in EUR					
Gruppierung Nr. Bezeichnung	Haushaltsansatz laut Plan	Je Einw.	Rechnungs- ergebnis	Je Einw.	Istergebnis (incl. Reste)	Je Einw.	
730 überörtlicher Träger	-	-	-	-	-	-	
735 örtlicher Träger	5.535.000,00	75,47	5.371.212,74	73,24	5.371.212,74	73,24	
739 Leistungen für Bildung und Teilhabe an natürliche Per- sonen (a.v.E.)	6.000,00	0,08	3.092,23	0,04	3.092,23	0,04	
Summe Gruppe 73	5.541.000,00	75,55	5.374.304,97	73,28	5.374.304,97	73,28	
74 Leistungen der Sozialhilfe einschl. Grundsicherung im Alter u. bei Erwerbsminderung an natürliche Personen innerhalb von Einrichtungen							
740 überörtlicher Träger	125.000,00	1,70	82.155,12	1,12	82.155,12	1,12	
745 örtlicher Träger	33.000,00	0,45	1.808,91	0,02	1.808,91	0,02	
749 Leistungen für Bildung und Teilhabe an natürliche Per- sonen (i.v.E.)	-	-	-	-	-	-	
Summe Gruppe 74	158.000,00	2,15	83.964,03	1,14	83.964,03	1,14	
75 Leistungen an Kriegsoffer und ähnliche Berechtigte							
750 Berufsfördernde Leistungen	-	-	-	-	-	-	
751 Erziehungshilfen	-	-	-	-	-	-	
752 Krankenhilfe,Altenhilfe u.ä.	200,00	0,00	194,64	0,00	194,64	0,00	
753 Ergänzende Hilfe zum Lebens- unterhalt	6.000,00	0,08	0,00	0,00	0,00	0,00	
754 Erholungshilfe	0,00	0,00	0,00	0,00	0,00	0,00	
755 Wohnungshilfe	-	-	-	-	-	-	
756 Hilfe in besond. Lebenslagen	0,00	0,00	0,00	0,00	0,00	0,00	
757 Hilfe zur Pflege	0,00	0,00	0,00	0,00	0,00	0,00	
758 rückzahlb. Hilfen (Darlehen)	-	-	-	-	-	-	
759 rückzahlb. Hilfen (Darlehen)	-	-	-	-	-	-	
Summe Gruppe 75	6.200,00	0,08	194,64	0,00	194,64	0,00	
76 Leistungen der Jugendhilfe an natürliche Pers. (a.v.E.)							
760 Leistungen der Jugendhilfe an natürliche Pers. (a.v.E.)	6.273.200,00	85,54	4.979.914,84	67,90	5.194.379,12	70,83	
Summe Gruppe 76	6.273.200,00	85,54	4.979.914,84	67,90	5.194.379,12	70,83	
77 Leistungen der Jugendhilfe an natürliche Pers. (i.E.)							
770 Leistungen der Jugendhilfe natürliche Personen (i.E.)	7.836.000,00	106,84	8.157.254,78	111,23	8.154.985,23	111,19	
Summe Gruppe 77	7.836.000,00	106,84	8.157.254,78	111,23	8.154.985,23	111,19	
78 Sonstige soziale Leistungen							
781 Bildung und Teilhabe n. BKG	170.000,00	2,32	134.872,55	1,84	134.039,23	1,83	
788 weitere soziale Leistungen	77.000,00	1,05	109.814,72	1,50	109.814,72	1,50	
Summe Gruppe 78	247.000,00	3,37	244.687,27	3,34	243.853,95	3,32	
79 Leistungen nach dem Asyl- bewerberleistungsgesetz							

Jahresrechnung 2020 (rechtskräftig) Gruppierungsübersicht zusätzlich Beträge pro Einwohner bei 73.340 Einwohnern (Stand: 30.06.2020)						Beträge in EUR	
Gruppierung Nr. Bezeichnung	Haushaltsansatz laut Plan	Je Einw.	Rechnungs- ergebnis	Je Einw.	Istergebnis (incl. Reste)	Je Einw.	
791 Leistungen nach dem Asyl- bewerberleistungsgesetz an Personen (a.v.E.)	379.000,00	5,17	516.878,44	7,05	516.878,44	7,05	
792 Leistungen nach dem Asyl- bewerberleistungsgesetz an Personen (i.E.)	2.414.000,00	32,92	2.709.370,27	36,94	2.709.370,27	36,94	
Summe Gruppe 79	2.793.000,00	38,08	3.226.248,71	43,99	3.226.248,71	43,99	
Summe Hauptgruppe 7	58.182.440,00	793,32	57.412.155,35	782,82	57.942.876,02	790,06	
8 Sonstige Finanzausgaben							
80 Zinsausgaben							
800 an Bund, ERP-Sondervermögen	0,00	0,00	0,00	0,00	0,00	0,00	
801 an Land	213,00	0,00	213,38	0,00	213,38	0,00	
802 an Gemeinden und Gemeinde- verbände	0,00	0,00	0,00	0,00	0,00	0,00	
803 an Zweckverbände und dgl.	0,00	0,00	33.431,14-	0,46-	0,00	0,00	
804 an Träger der gesetzlichen Sozialversicherung	-	-	-	-	-	-	
805 an komm. Sonderrechnungen	0,00	0,00	0,00	0,00	0,00	0,00	
806 an sonstige öffentliche Sonderrechnungen	135.627,00	1,85	135.627,45	1,85	135.627,45	1,85	
807 an Kreditinstitute (einschl. Sparkassen)	2.007.490,00	27,37	1.990.833,30	27,15	1.998.792,81	27,25	
808 an übrige Bereiche	500,00	0,01	0,00	0,00	0,00	0,00	
809 für innere Darlehen	0,00	0,00	0,00	0,00	0,00	0,00	
Summe Gruppe 80	2.143.830,00	29,23	2.093.242,99	28,54	2.134.633,64	29,11	
81 Steuerbeteiligungen							
810 Gewerbesteuerumlage	3.820.000,00	52,09	2.544.759,00	34,70	2.544.759,00	34,70	
Summe Gruppe 81	3.820.000,00	52,09	2.544.759,00	34,70	2.544.759,00	34,70	
83 Allgemeine Umlagen							
831 an Land	0,00	0,00	0,00	0,00	0,00	0,00	
832 an Gemeinden und Gemeinde- verbände	21.200.000,00	289,06	21.187.396,00	288,89	21.187.396,00	288,89	
833 an Verwaltungsgemeinschaften	-	-	-	-	-	-	
Summe Gruppe 83	21.200.000,00	289,06	21.187.396,00	288,89	21.187.396,00	288,89	
84 Weitere Finanzausgaben							
841 Sonstige Finanzausgaben	316.000,00	4,31	1.770.697,00	24,14	1.730.358,20	23,59	
Summe Gruppe 84	316.000,00	4,31	1.770.697,00	24,14	1.730.358,20	23,59	
85 Deckungsreserven							
850 Deckungsreserve (§11 KommHV)	50.000,00	0,68	0,00	0,00	0,00	0,00	
851 Deckungsreserve (§ 34 Abs.2)	-	-	-	-	-	-	
Summe Gruppe 85	50.000,00	0,68	0,00	0,00	0,00	0,00	
86 Zuführung zum VermHH							

Jahresrechnung 2020 (rechtskräftig) Gruppierungsübersicht zusätzlich Beträge pro Einwohner bei 73.340 Einwohnern (Stand: 30.06.2020)						Beträge in EUR	
Gruppierung Nr. Bezeichnung	Haushaltsansatz laut Plan	Je Einw.	Rechnungs- ergebnis	Je Einw.	Istergebnis (incl. Reste)	Je Einw.	
860 Zuf. zum VmH (ohne SoRückl.)	20.691.216,00	282,13	38.842.262,72	529,62	38.842.262,72	529,62	
861 für SoRückl. für Abschreib. auf zuwend.finanz. Vermögen	0,00	0,00	0,00	0,00	0,00	0,00	
862 für Sonderrückl. Rekult. u. Nachsorge Abfallents.Anlagen	-	-	-	-	-	-	
863 für Sonderrücklage z. Ausgl. von Gebührenschwankungen	0,00	0,00	0,00	0,00	0,00	0,00	
864 für Sonderrückl. Abschreib. a. Wiederbeschaff.Zeitwerten	-	-	-	-	-	-	
866 Zuführung zum VermHH für Versorgungsrücklagen	-	-	-	-	-	-	
869 Zuführung zum VermHH für Sonderrücklagen	2.720,00	0,04	4.610,82	0,06	4.610,82	0,06	
Summe Gruppe 86	20.693.936,00	282,16	38.846.873,54	529,68	38.846.873,54	529,68	
89 Übertr.u. Abschlussbuchungen							
895 Abschlusstechnische Vorgänge (Ist-Fehlbetrag des VerwHH)	0,00	0,00	0,00	0,00	1.216.274,94	16,58	
897 Übertrag Budget	0,00	0,00	0,00	0,00	0,00	0,00	
Summe Gruppe 89	0,00	0,00	0,00	0,00	1.216.274,94	16,58	
Summe Hauptgruppe 8	48.223.766,00	657,54	66.442.968,53	905,96	67.660.295,32	922,56	
Summe der Ausgaben des Verwaltungshaushalts	251.551.612,00	3.429,94	259.305.506,32	3.535,66	264.432.755,29	3.605,57	
9 Ausgaben Vermögenshaushalt							
90 Zuführung zum VerwHH							
900 Zuführung zum VerwHH (ohne Sonderrücklagen)	0,00	0,00	0,00	0,00	0,00	0,00	
902 aus Sonderrückl. f Rekult. u Nachsorge f.Abfall.Ents.Anl.	-	-	-	-	-	-	
903 aus Sonderrückl. z.Ausgleich von Gebührenschwankungen	525.000,00	7,16	323.878,55	4,42	323.878,55	4,42	
904 aus Sonderrückl. f. Abschr. a. Wiederbeschaff.Zeitwerten	-	-	-	-	-	-	
906 Zuführung zum VerwHH aus Versorgungsrücklagen	-	-	-	-	-	-	
909 Zuführung zum VerwHH aus Sonderrücklagen	10.000,00	0,14	24.700,00	0,34	24.700,00	0,34	
Summe Gruppe 90	535.000,00	7,29	348.578,55	4,75	348.578,55	4,75	
91 Zuführung an Rücklagen							
910 Zuführung an Rücklagen (ohne Sonderrücklagen)	0,00	0,00	17.112.671,76	233,33	17.112.671,76	233,33	
911 an SoRückl. für Abschreibg. aus zuwend.finanz. Vermögen	-	-	-	-	-	-	
912 an Sonderrückl. Rekult. u. Nachsorge Abfallents.Anlagen	-	-	-	-	-	-	
913 an Sonderrückl. z. Ausgleich von Gebührenschwankungen	0,00	0,00	0,00	0,00	0,00	0,00	
914 an Sonderrückl. f.Abschreib. a. Wiederbeschaff.Zeitwerten	-	-	-	-	-	-	
915 an Sonderrückl. für im Haus- haltsjahr nicht verausgabte wiederkehrende Beiträge	-	-	-	-	-	-	

Jahresrechnung 2020 (rechtskräftig) Gruppierungsübersicht zusätzlich Beträge pro Einwohner bei 73.340 Einwohnern (Stand: 30.06.2020)		Beträge in EUR				
Gruppierung Nr. Bezeichnung	Haushaltsansatz laut Plan	Je Einw.	Rechnungs- ergebnis	Je Einw.	Istergebnis (incl. Reste)	Je Einw.
919 Zuführung an Sonderrücklagen	327.720,00	4,47	789.070,03	10,76	789.070,03	10,76
Summe Gruppe 91	327.720,00	4,47	17.901.741,79	244,09	17.901.741,79	244,09
92 Gewährung von Darlehen an						
922 Gemeinden, Gemeindeverbände	-	-	-	-	-	-
923 Zweckverbände und dgl.	-	-	-	-	-	-
924 Träger d. gesetzl. Soz.Vers.	-	-	-	-	-	-
925 kommunale Sonderrechnungen	0,00	0,00	0,00	0,00	0,00	0,00
926 sonstige öff. Sonderrechng.	-	-	-	-	-	-
927 private Unternehmen	0,00	0,00	0,00	0,00	0,00	0,00
928 übrige Bereiche	38.200,00	0,52	51.600,00	0,70	603.200,00	8,22
Summe Gruppe 92	38.200,00	0,52	51.600,00	0,70	603.200,00	8,22
93 Vermögenserwerb						
930 Erwerb v. beweglichen Sachen des Anlagevermögens - Leasing -	0,00	0,00	0,00	0,00	0,00	0,00
931 Wertpap. ohne Anteilsrechte	-	-	-	-	-	-
932 Erwerb von Grundstücken	3.667.000,00	50,00	3.625.890,05	49,44	880.177,94	12,00
933 Leasing u. Leibrentenzahlun- gen i.Z. mit Grunderwerben, Tilgung v. Kaufpreisschulden	229.522,00	3,13	236.461,26	3,22	236.461,26	3,22
934 Erwerb v. beweglichen Sachen des Anlagevermögens - Ersatzbeschaffungen - bis 2017 Grp 936	4.699.790,00	64,08	4.134.001,89	56,37	3.053.696,06	41,64
935 Erwerb v. beweglichen Sachen des Anlagevermögens	1.748.483,00	23,84	1.064.850,23	14,52	1.999.618,07	27,27
936 Anteilsrechte bis 2017 bewegl. Anlage- vermögen - neu Grp 934	4.800.000,00	65,45	4.800.000,00	65,45	4.000.000,00	54,54
937 Investmentzertifikate	-	-	-	-	-	-
938 Kauf von Finanzderivaten bis 2017 bewegl. Anlage- vermögen - neu Grp 935	0,00	0,00	0,00	0,00	0,00	0,00
939 Sonstige Ausgaben bis 2017 bewegl. Anlage- vermögen - neu Grp 935	0,00	0,00	0,00	0,00	0,00	0,00
Summe Gruppe 93	15.144.795,00	206,50	13.861.203,43	189,00	10.169.953,33	138,67
94 Baumaßnahmen-Hochbau						
940 Hochbaumaßnahmen	12.940.000,00	176,44	8.807.275,77	120,09	12.260.974,10	167,18
941 Abbruchs-, Aufschl.Kosten	0,00	0,00	0,00	0,00	0,00	0,00
942 Gebäudeneubau	9.300.000,00	126,81	5.793.178,91	78,99	6.579.306,57	89,71
945 Erweiterungs-,Um-, Ausbauten	6.210.000,00	84,67	5.552.464,46	75,71	4.351.419,15	59,33
946 Bautechnische Anlagen	3.710.000,00	50,59	2.559.924,85	34,90	4.527.636,34	61,73
948 Künstlerische Ausgestaltung	0,00	0,00	0,00	0,00	0,00	0,00
949 Baunebenkosten: Hochbau	180.000,00	2,45	150.000,00	2,05	48.702,91	0,66
Summe Gruppe 94	32.340.000,00	440,96	22.862.843,99	311,74	27.768.039,07	378,62
95 Baumaßnahmen-Tiefbau						
950 Tiefbaumaßnahmen	5.280.000,00	71,99	3.087.287,88	42,10	3.685.257,60	50,25
951 Straßen, Plätze, Brücken u.ä.	350.000,00	4,77	348.508,91	4,75	174.754,35	2,38
952 Wasserstr., Ufer, Häfen, Dämme	-	-	-	-	-	-
953 Wasser-, Stromversorgung	0,00	0,00	0,00	0,00	0,00	0,00

Jahresrechnung 2020 (rechtskräftig) Gruppierungsübersicht zusätzlich Beträge pro Einwohner bei 73.340 Einwohnern (Stand: 30.06.2020)						Beträge in EUR	
Gruppierung Nr. Bezeichnung	Haushaltsansatz laut Plan	Je Einw.	Rechnungs- ergebnis	Je Einw.	Istergebnis (incl. Reste)	Je Einw.	
955 Sport- und Grünflächen u. ä. 956 Straßen, Plätze, Brücken u. ä. - Erneuerungsbauvorhaben-	445.000,00 -	6,07 -	348.320,28 -	4,75 -	192.574,18 -	2,63 -	
958 Sonstige Tiefbaumaßnahmen	50.000,00	0,68	30.195,69-	0,41-	19.804,31	0,27	
959 Baunebenkosten: Tiefbau	170.000,00	2,32	27.154,60-	0,37-	57.634,37	0,79	
Summe Gruppe 95	6.295.000,00	85,83	3.726.766,78	50,81	4.130.024,81	56,31	
96 Baumaßnahmen-Betriebsanlagen							
960 Betriebsanlagen	0,00	0,00	0,00	0,00	0,00	0,00	
961 Betriebsanlagen: Hochbau	-	-	-	-	-	-	
962 Betriebsanlagen: Tiefbau	0,00	0,00	0,00	0,00	0,00	0,00	
963 Betriebstechnische Anlagen	1.061.800,00	14,48	454.032,05	6,19	689.896,96	9,41	
965 Energie u. Versorgungsnetz- leitungen	1.480.000,00	20,18	135.000,00-	1,84-	0,00	0,00	
968 Sonst. Bau- und Betriebsanlag	739.000,00	10,08	166.289,48	2,27	244.809,10	3,34	
969 Baunebenkost.: Betriebsanlag.	-	-	-	-	-	-	
Summe Gruppe 96	3.280.800,00	44,73	485.321,53	6,62	934.706,06	12,74	
97 Tilgung von Krediten, Rück- zahlung v. inneren Darlehen							
970 an Bund, ERP-Sondervermögen	0,00	0,00	0,00	0,00	0,00	0,00	
971 an Land	2.750,00	0,04	2.750,40	0,04	2.750,40	0,04	
975 an kommun. Sonderrechnungen	0,00	0,00	0,00	0,00	0,00	0,00	
976 an sonst. öff. Sonderrechng.	771.668,00	10,52	771.668,00	10,52	771.668,00	10,52	
977 an Kreditinstitute (einschl. Sparkassen)	11.818.464,00	161,15	14.109.567,61	192,39	14.101.939,60	192,28	
979 Tilgung von inneren Darlehen	-	-	-	-	-	-	
Summe Gruppe 97	12.592.882,00	171,71	14.883.986,01	202,94	14.876.358,00	202,84	
98 Zuweisungen und Zuschüsse für Investitionen							
980 an Bund, LAF, ERP-Sondervermög	-	-	-	-	-	-	
981 an Land	0,00	0,00	442,00-	0,01-	0,00	0,00	
983 an Zweckverbände und dgl.	326.192,00	4,45	224.891,29	3,07	248.700,00	3,39	
984 an Träger der gesetzlichen Sozialversicherung	-	-	-	-	-	-	
985 an komm. Sonderrechnungen	0,00	0,00	0,00	0,00	0,00	0,00	
986 an sonstige öffentliche Sonderrechnungen	-	-	-	-	-	-	
987 an private Unternehmen	50.000,00	0,68	50.000,00	0,68	50.000,00	0,68	
988 an übrige Bereiche	852.542,00	11,62	2.408.279,37	32,84	2.662.504,72	36,30	
Summe Gruppe 98	1.228.734,00	16,75	2.682.728,66	36,58	2.961.204,72	40,38	
99 Sonstige Ausgaben des VermHH							
990 Kreditbeschaffungskosten	0,00	0,00	0,00	0,00	0,00	0,00	
992 Deckung von Sollfehlbeträgen	0,00	0,00	0,00	0,00	0,00	0,00	
995 Abschlussstechnische Vorgänge	0,00	0,00	0,00	0,00	0,00	0,00	
997 Übertrag Budget	0,00	0,00	0,00	0,00	0,00	0,00	
Summe Gruppe 99	0,00	0,00	0,00	0,00	0,00	0,00	
Summe Hauptgruppe 9	71.783.131,00	978,77	76.804.770,74	1.047,24	79.693.806,33	1.086,63	

Jahresrechnung 2020 (rechtskräftig) Gruppierungsübersicht zusätzlich Beträge pro Einwohner bei 73.340 Einwohnern (Stand: 30.06.2020)		Beträge in EUR				
Gruppierung Nr. Bezeichnung	Haushaltsansatz laut Plan	Je Einw.	Rechnungs- ergebnis	Je Einw.	Istergebnis (incl. Reste)	Je Einw.
<u>Gesamtausgaben</u>	323.334.743,00	4.408,71	336.110.277,06	4.582,91	344.126.561,62	4.692,21



Stadt
Landshut

Haushaltsrechnung (Summe UA)

Stadt Landshut

2020

--

Kunde: 1 Stadt Landshut		Haushaltsjahr 2020		Beträge in EUR Datum: 28.04.2021	
Haushaltsrechnung Gesamthaushalt					
GZ/UA/GR	textliche Bezeichnung	Kassenreste vom Vorjahr	Haushaltsreste vom Vorjahr	endg. Soll laufendes Jahr unter Berück- sichtigung von Niederschlagung Erlaß u. Reste- bereinigung	Gesamt- rechnungssoll das ist die Summe aus den Spalten 5,7,9
		I = insgesamt A = in Abgang E = endgültig	I = insgesamt O = Anordnungen A = in Abgang		
1		-3/4/5-	-6/7/8-	-9-	-10-
0.0000.1552	Versicherungsleistungen in anderen Schadensfällen	0,00 I	0,00 I	1.765,81	1.765,81
0.0000.1692	Innere Verrechnungen Verwaltungskostenbeiträge	0,00 I	0,00 I	309.152,00	309.152,00
0.0000.4090	Aufwendungen für ehrenamtliche Tätigkeit	0,00 I	0,00 I	597.661,99	597.661,99
0.0000.4100	Beamtenbezüge	0,00 I	0,00 I	144.867,86	144.867,86
0.0000.4110	Zuführungen zur Versorgungs- rücklage 'Beamte'	0,00 I	0,00 I	0,00	0,00
0.0000.4140	Entgelte für tariflich Be- schäftigte	0,00 I	0,00 I	363.466,45	363.466,45
0.0000.4210	Zuführungen zur Versorgungs- rücklage 'Ruhegehaltsempf.'	0,00 I	0,00 I	0,00	0,00
0.0000.4300	Beiträge zu Versorgungskassen 'Beamte'	0,00 I	0,00 I	119.999,56	119.999,56
0.0000.4340	Beiträge zu Versorgungskassen 'Tariflich Beschäftigte'	0,00 I	0,00 I	29.207,73	29.207,73
0.0000.4440	Beiträge zur gesetzlichen Sozialversicherung 'Tariflich Beschäftigte'	0,00 I	0,00 I	72.629,76	72.629,76
0.0000.4460	Beiträge zur gesetzlichen Sozialversicherung	0,00 I	0,00 I	0,00	0,00
0.0000.4480	Beiträge zur gesetzlichen Sozialversicherung 'Sonstige'	0,00 I	0,00 I	4.698,24	4.698,24
0.0000.4590	Beihilfen,Unterstützungen u.ä.	0,00 I	0,00 I	12.470,74	12.470,74
0.0000.5210	Zimmerausstattungen	0,00 I	0,00 I	4.248,04	4.248,04
0.0000.5220	Arbeitsgeräte und -maschinen	0,00 I	0,00 I	173,03	173,03
0.0000.5340	Leasing von Maschinen, Geräte, Fahrzeuge	0,00 I	0,00 I	9.049,97	9.049,97
0.0000.5500	Haltung von Fahrzeugen	0,00 I	0,00 I	7.442,42	7.442,42
0.0000.5560	Kfz-Versicherungen	0,00 I	0,00 I	814,13	814,13
0.0000.5620	Aus- und Fortbildung, Umschulung	0,00 I	0,00 I	0,00	0,00
0.0000.5629	Aus- und Fortbildung, Umschulung	0,00 I	0,00 I	0,00	0,00

Kunde: 1 Stadt Landshut		Haushaltsjahr 2020			Beträge in EUR Datum: 28.04.2021	
Haushaltsrechnung Gesamthaushalt						
Gesamte Istwerte ----- K = Kassenrest H = Haushaltsr. S = lfd. Jahr G = Gesamt	Kassenreste auf Nachjahr, das ist die Differenz aus den Spalten 10 und 14	Haushaltsansatz unter Berücksichtigung von Nachtragsplänen und Änderungen durch Mittelverschiebungen	Vergleich endg. Soll m. Ansatz, davon gedeckt/nicht gedeckt ----- S = m./w. Soll D = gedeckt N = n. gedeckt	Haushaltsreste in das Nachjahr ----- N = neue Reste A = alte Reste G = Gesamt	Rechnungsergebnis, das sind die Spalten 9 + 20 - 4 - 8	UA/GR
-11/12/13/14-	-15-	-16-	-17/18/19-	-20/21/22-	-23-	
1.765,81 S 1.765,81 G	0,00	0,00	1.765,81 S	0,00 N	1.765,81	GR 1552
309.152,00 S 309.152,00 G	0,00	309.152,00	0,00 S	0,00 N	309.152,00	GR 1692
597.661,99 S 597.661,99 G	0,00	597.661,99	0,00 S	0,00 N	597.661,99	GR 4090
144.867,86 S 144.867,86 G	0,00	144.867,86	0,00 S	0,00 N	144.867,86	GR 4100
0,00 K	0,00	0,00	0,00 S	0,00 N	0,00	GR 4110
363.466,45 S 363.466,45 G	0,00	363.466,45	0,00 S	0,00 N	363.466,45	GR 4140
0,00 K	0,00	0,00	0,00 S	0,00 N	0,00	GR 4210
119.999,56 S 119.999,56 G	0,00	119.999,56	0,00 S	0,00 N	119.999,56	GR 4300
29.207,73 S 29.207,73 G	0,00	29.207,73	0,00 S	0,00 N	29.207,73	GR 4340
72.629,76 S 72.629,76 G	0,00	72.629,76	0,00 S	0,00 N	72.629,76	GR 4440
0,00 K	0,00	0,00	0,00 S	0,00 N	0,00	GR 4460
4.698,24 S 4.698,24 G	0,00	4.698,24	0,00 S	0,00 N	4.698,24	GR 4480
12.470,74 S 12.470,74 G	0,00	12.470,74	0,00 S	0,00 N	12.470,74	GR 4590
4.248,04 S 4.248,04 G	0,00	4.248,04	0,00 S	0,00 N	4.248,04	GR 5210
173,03 S 173,03 G	0,00	173,03	0,00 S	0,00 N	173,03	GR 5220
9.049,97 S 9.049,97 G	0,00	9.232,01	182,04-S	0,00 N	9.049,97	GR 5340
7.442,42 S 7.442,42 G	0,00	11.000,00	3.557,58-S	0,00 N	7.442,42	GR 5500
814,13 S 814,13 G	0,00	814,13	0,00 S	0,00 N	814,13	GR 5560
0,00 K	0,00	0,00	0,00 S	0,00 N	0,00	GR 5620
0,00 K	0,00	0,00	0,00 S	0,00 N	0,00	GR 5629

GZ/UA/GR	textliche Bezeichnung	Kassenreste vom Vorjahr	Haushaltsreste vom Vorjahr	endg. Soll laufendes Jahr unter Berück- sichtigung von Niederschlagung Erlaß u. Reste- bereinigung	Gesamt- rechnungssoll das ist die Summe aus den Spalten 5,7,9
		I = insgesamt A = in Abgang E = endgültig	I = insgesamt O = Anordnungen A = in Abgang		
1		-3/4/5-	-6/7/8-	-9-	-10-
0.0000.6300	Verschiedene Aufwendungen für Verwaltung und Betrieb	0,00 I	0,00 I	3.471,00	3.471,00
0.0000.6310	Gemeinschaftspflege u.ä.	0,00 I	14.563,48 I 14.563,48 O	4.617,67	19.181,15
0.0000.6320	Verschiedener Betriebsaufwand	0,00 I	11.080,10 I 9.243,76 O 1.836,34-A	0,00	9.243,76
0.0000.6321	Öffentlichkeitsarbeit	0,00 I	15.630,51 I 15.630,51 O	15.753,88	31.384,39
0.0000.6400	Steuern, Versicherungen, Leistungen bei nicht- versicherten Schäden	0,00 I	0,00 I	5.587,86	5.587,86
0.0000.6500	Bürobedarf	0,00 I	0,00 I	13.447,07	13.447,07
0.0000.6510	Bücher, Zeitschriften u.ä.	0,00 I	0,00 I	5.577,30	5.577,30
0.0000.6520	Post-, Fernmeldegebühren	0,00 I	0,00 I	10.268,79	10.268,79
0.0000.6527	Post-, Fernmeldegebühren u.ä.	0,00 I	0,00 I	18,91	18,91
0.0000.6540	Dienstreisen	0,00 I	0,00 I	548,90	548,90
0.0000.6549	Dienstreisen	0,00 I	0,00 I	0,00	0,00
0.0000.6600	Verfügungsmittel	0,00 I	0,00 I	1.590,00	1.590,00
0.0000.6799	Innere Verrechnungen: Sonstige Betriebsleistungen	0,00 I	0,00 I	54.000,00	54.000,00
0.0000.7181	Zuschüsse für lfd. Zwecke an den übrigen Bereich -a-	0,00 I	0,00 I	0,00	0,00
Su.E. UA 0000	Gemeinde-, Kreis- und Bezirksorgane	0,00 I	0,00 I	310.917,81	310.917,81
Su.A. UA 0000	Gemeinde-, Kreis- und Bezirksorgane	0,00 I	41.274,09 I 39.437,75 O 1.836,34-A	1.481.611,30	1.521.049,05
Su.D. UA 0000	Gemeinde-, Kreis- und Bezirksorgane	0,00 I	41.274,09-I 39.437,75-O 1.836,34 A	1.170.693,49-	1.210.131,24-
0.0100.1636	Erstattungen von Verwaltungs- kosten durch Zweckverbände und dgl.	0,00 I	0,00 I	29.500,00	29.500,00

Gesamte Istwerte ----- K = Kassenrest H = Haushaltsr. S = lfd. Jahr G = Gesamt -11/12/13/14-	Kassenreste auf Nachjahr, das ist die Differenz aus den Spalten 10 und 14 -15-	Haushaltsansatz unter Berücksichtigung von Nachtragsplänen und Änderungen durch Mittelverschiebungen -16-	Vergleich endg. Soll m. Ansatz, davon gedeckt/ nicht gedeckt ----- S = m./w. Soll D = gedeckt N = n. gedeckt -17/18/19-	Haushaltsreste in das Nachjahr ----- N = neue Reste A = alte Reste G = Gesamt -20/21/22-	Rechnungsergebnis, das sind die Spalten 9 + 20 - 4 - 8 -23-	UA/GR
3.471,00 S 3.471,00 G	0,00	6.000,00	2.529,00-S	0,00 N	3.471,00	GR 6300
14.563,48 H 4.617,67 S 19.181,15 G	0,00	25.000,00	20.382,33-S	15.000,00 N 15.000,00 G	19.617,67	GR 6310
9.243,76 H 9.243,76 G	0,00	7.500,00	7.500,00-S	7.500,00 N 7.500,00 G	5.663,66	GR 6320
15.630,51 H 15.753,88 S 31.384,39 G	0,00	18.000,00	2.246,12-S	0,00 N	15.753,88	GR 6321
5.587,86 S 5.587,86 G	0,00	5.688,00	100,14-S	0,00 N	5.587,86	GR 6400
13.447,07 S 13.447,07 G	0,00	16.000,00	2.552,93-S	0,00 N	13.447,07	GR 6500
5.577,30 S 5.577,30 G	0,00	6.000,00	422,70-S	0,00 N	5.577,30	GR 6510
10.268,79 S 10.268,79 G	0,00	10.268,79	0,00 S	0,00 N	10.268,79	GR 6520
18,91 S 18,91 G	0,00	20,00	1,09-S	0,00 N	18,91	GR 6527
548,90 S 548,90 G	0,00	3.500,00	2.951,10-S	0,00 N	548,90	GR 6540
0,00 K	0,00	0,00	0,00 S	0,00 N	0,00	GR 6549
1.590,00 S 1.590,00 G	0,00	6.500,00	4.910,00-S	0,00 N	1.590,00	GR 6600
54.000,00 S 54.000,00 G	0,00	54.000,00	0,00 S	0,00 N	54.000,00	GR 6799
0,00 K	0,00	0,00	0,00 S	0,00 N	0,00	GR 7181
310.917,81 S 310.917,81 G	0,00	309.152,00	1.765,81 S	0,00 N	310.917,81	UA 0000 E
39.437,75 H 1.481.611,30 S 1.521.049,05 G	0,00	1.528.946,33	47.335,03-S	22.500,00 N 22.500,00 G	1.502.274,96	UA 0000 A
39.437,75-H 1.170.693,49-S 1.210.131,24-G	0,00	1.219.794,33-	49.100,84 S	22.500,00-N 22.500,00-G	1.191.357,15-	UA 0000 D
29.500,00 S 29.500,00 G	0,00	29.500,00	0,00 S	0,00 N	29.500,00	GR 1636

GZ/UA/GR	textliche Bezeichnung	Kassenreste vom Vorjahr	Haushaltsreste vom Vorjahr	endg. Soll laufendes Jahr unter Berück- sichtigung von Niederschlagung Erlaß u. Reste- bereinigung	Gesamt- rechnungssoll das ist die Summe aus den Spalten 5,7,9
		I = insgesamt A = in Abgang E = endgültig	I = insgesamt O = Anordnungen A = in Abgang		
1		-3/4/5-	-6/7/8-	-9-	-10-
0.0100.1692	Innere Verrechnungen Verwaltungskostenbeiträge	0,00 I	0,00 I	215.189,00	215.189,00
0.0100.4100	Beamtenbezüge	0,00 I	0,00 I	215.213,63	215.213,63
0.0100.4110	Zuführungen zur Versorgungs- rücklage 'Beamte'	0,00 I	0,00 I	0,00	0,00
0.0100.4140	Entgelte für tariflich Be- schäftigte	0,00 I	0,00 I	264.264,83	264.264,83
0.0100.4210	Zuführungen zur Versorgungs- rücklage 'Ruhegehaltsempf.'	0,00 I	0,00 I	0,00	0,00
0.0100.4300	Beiträge zu Versorgungskassen 'Beamte'	0,00 I	0,00 I	292.293,71	292.293,71
0.0100.4340	Beiträge zu Versorgungskassen 'Tariflich Beschäftigte'	0,00 I	0,00 I	20.912,35	20.912,35
0.0100.4440	Beiträge zur gesetzlichen Sozialversicherung 'Tariflich Beschäftigte'	0,00 I	0,00 I	50.526,65	50.526,65
0.0100.4590	Beihilfen,Unterstützungen u.ä.	0,00 I	0,00 I	137.640,41	137.640,41
0.0100.5210	Zimmerausstattungen	0,00 I	0,00 I	903,21	903,21
0.0100.5220	Arbeitsgeräte und -maschinen	0,00 I	0,00 I	0,00	0,00
0.0100.5300	Mieten und Pachten	0,00 I	0,00 I	0,00	0,00
0.0100.5620	Aus- und Fortbildung, Umschulung	0,00 I	0,00 I	0,00	0,00
0.0100.5629	Aus- und Fortbildung, Umschulung	0,00 I	0,00 I	330,59	330,59
0.0100.6320	Verschiedener Betriebsaufwand	0,00 I	0,00 I	125,84	125,84
0.0100.6400	Steuern, Versicherungen, Leistungen bei nicht- versicherten Schäden	0,00 I	0,00 I	2.716,92	2.716,92
0.0100.6500	Bürobedarf	0,00 I	0,00 I	4.718,12	4.718,12
0.0100.6510	Bücher, Zeitschriften u.ä.	0,00 I	0,00 I	11.753,28	11.753,28
0.0100.6520	Post-, Fernmeldegebühren	0,00 I	0,00 I	139,24	139,24
0.0100.6527	Post-, Fernmeldegebühren u.ä.	0,00 I	0,00 I	31,27	31,27
0.0100.6540	Dienstreisen	0,00 I	2.124,04 I 2.124,04-A	3.129,00	3.129,00
0.0100.6549	Dienstreisen	0,00 I	0,00 I	39,50	39,50

Gesamte Istwerte ----- K = Kassenrest H = Haushaltsr. S = lfd. Jahr G = Gesamt -11/12/13/14-	Kassenreste auf Nachjahr, das ist die Differenz aus den Spalten 10 und 14 -15-	Haushaltsansatz unter Berücksichtigung von Nachtragsplänen und Änderungen durch Mittelverschiebungen -16-	Vergleich endg. Soll m. Ansatz, davon gedeckt/ nicht gedeckt ----- S = m./w. Soll D = gedeckt N = n. gedeckt -17/18/19-	Haushaltsreste in das Nachjahr ----- N = neue Reste A = alte Reste G = Gesamt -20/21/22-	Rechnungs- ergebnis, das sind die Spalten 9 + 20 - 4 - 8 -23-	UA/GR
215.189,00 S 215.189,00 G	0,00	216.144,00	955,00-S	0,00 N	215.189,00	GR 1692
215.213,63 S 215.213,63 G	0,00	215.213,63	0,00 S	0,00 N	215.213,63	GR 4100
0,00 K	0,00	0,00	0,00 S	0,00 N	0,00	GR 4110
264.264,83 S 264.264,83 G	0,00	264.264,83	0,00 S	0,00 N	264.264,83	GR 4140
0,00 K	0,00	0,00	0,00 S	0,00 N	0,00	GR 4210
292.293,71 S 292.293,71 G	0,00	292.293,71	0,00 S	0,00 N	292.293,71	GR 4300
20.912,35 S 20.912,35 G	0,00	20.912,35	0,00 S	0,00 N	20.912,35	GR 4340
50.526,65 S 50.526,65 G	0,00	50.526,65	0,00 S	0,00 N	50.526,65	GR 4440
137.640,41 S 137.640,41 G	0,00	137.640,41	0,00 S	0,00 N	137.640,41	GR 4590
903,21 S 903,21 G	0,00	903,21	0,00 S	0,00 N	903,21	GR 5210
0,00 K	0,00	0,00	0,00 S	0,00 N	0,00	GR 5220
0,00 K	0,00	0,00	0,00 S	0,00 N	0,00	GR 5300
0,00 K	0,00	0,00	0,00 S	0,00 N	0,00	GR 5620
330,59 S 330,59 G	0,00	330,59	0,00 S	0,00 N	330,59	GR 5629
125,84 S 125,84 G	0,00	125,84	0,00 S	0,00 N	125,84	GR 6320
2.716,92 S 2.716,92 G	0,00	2.716,92	0,00 S	0,00 N	2.716,92	GR 6400
4.718,12 S 4.718,12 G	0,00	4.718,12	0,00 S	0,00 N	4.718,12	GR 6500
11.753,28 S 11.753,28 G	0,00	11.753,28	0,00 S	0,00 N	11.753,28	GR 6510
139,24 S 139,24 G	0,00	176,63	37,39-S	0,00 N	139,24	GR 6520
31,27 S 31,27 G	0,00	40,00	8,73-S	0,00 N	31,27	GR 6527
3.129,00 S 3.129,00 G	0,00	6.000,00	2.871,00-S	0,00 N	1.004,96	GR 6540
39,50 S 39,50 G	0,00	39,50	0,00 S	0,00 N	39,50	GR 6549

GZ/UA/GR	textliche Bezeichnung	Kassenreste vom Vorjahr	Haushaltsreste vom Vorjahr	endg. Soll laufendes Jahr unter Berück- sichtigung von Niederschlagung Erlaß u. Reste- bereinigung	Gesamt- rechnungssoll das ist die Summe aus den Spalten 5,7,9
		I = insgesamt A = in Abgang E = endgültig	I = insgesamt O = Anordnungen A = in Abgang		
1		-3/4/5-	-6/7/8-	-9-	-10-
0.0100.6796	Innere Verrechnungen: Kfz-, Fahrzeugkosten	0,00 I	0,00 I	39,63	39,63
0.0100.6799	Innere Verrechnungen: Sonstige Betriebsleistungen	0,00 I	0,00 I	21.060,00	21.060,00
Su.E. UA 0100	Rechnungsprüfung	0,00 I	0,00 I	244.689,00	244.689,00
Su.A. UA 0100	Rechnungsprüfung	0,00 I	2.124,04 I 2.124,04-A	1.025.838,18	1.025.838,18
Su.D. UA 0100	Rechnungsprüfung	0,00 I	2.124,04-I 2.124,04 A	781.149,18-	781.149,18-
0.0201.1180	Gebühren und Entgelte für Schulen und kulturelle Veranstaltungen	0,00 I	0,00 I	0,00	0,00
0.0201.1390	Einnahmen aus Verkauf	120,00 I 120,00-A	0,00 I	157,50	157,50
0.0201.1414	Mieten aus Hallen, Sälen und ähnlichem	1.441,40 I 1.441,40 E	0,00 I	7.500,00	8.941,40
0.0201.1513	Ersätze für Post- und Fernmeldegebühren	0,00 I	0,00 I	204,96	204,96
0.0201.1549	Sonstige Kostenersätze	0,00 I	0,00 I	0,00	0,00
0.0201.1552	Versicherungsleistungen in anderen Schadensfällen	0,00 I	0,00 I	92,29	92,29
0.0201.1590	verschiedene Verwaltungs- und Betriebseinnahmen	0,00 I	0,00 I	0,00	0,00
0.0201.1592	Ersätze für Maschinen, Geräte und Fahrzeuge	0,00 I	0,00 I	0,00	0,00
0.0201.1594	verschiedene Verwaltungs- und Betriebseinnahmen	0,00 I	0,00 I	0,00	0,00
0.0201.1599	Vermischte Einnahmen	0,00 I	0,00 I	50,00	50,00
0.0201.1650	Erstattungen von kommunalen Sonderrechnungen	0,00 I	0,00 I	0,00	0,00
0.0201.1692	Innere Verrechnungen Verwaltungskostenbeiträge	0,00 I	0,00 I	130.330,00	130.330,00
0.0201.1781	Zuschüsse für lfd. Zwecke von übrigen Bereichen	0,00 I	0,00 I	0,00	0,00
0.0201.1782	Spenden, Schenkungen und Erb- schaften für lfd. Zwecke von übrigen Bereichen	0,00 I	0,00 I	0,00	0,00

Gesamte Istwerte ----- K = Kassenrest H = Haushaltsr. S = lfd. Jahr G = Gesamt	Kassenreste auf Nachjahr, das ist die Differenz aus den Spalten 10 und 14	Haushaltsansatz unter Berücksichtigung von Nachtragsplänen und Änderungen durch Mittelverschiebungen	Vergleich endg. Soll m. Ansatz, davon gedeckt/nicht gedeckt ----- S = m./w. Soll D = gedeckt N = n. gedeckt	Haushaltsreste in das Nachjahr ----- N = neue Reste A = alte Reste G = Gesamt	Rechnungsergebnis, das sind die Spalten 9 + 20 - 4 - 8	UA/GR
-11/12/13/14-	-15-	-16-	-17/18/19-	-20/21/22-	-23-	
39,63 S 39,63 G	0,00	39,63	0,00 S	0,00 N	39,63	GR 6796
21.060,00 S 21.060,00 G	0,00	28.260,00	7.200,00-S	0,00 N	21.060,00	GR 6799
244.689,00 S 244.689,00 G	0,00	245.644,00	955,00-S	0,00 N	244.689,00	UA 0100 E
1.025.838,18 S 1.025.838,18 G	0,00	1.035.955,30	10.117,12-S	0,00 N	1.023.714,14	UA 0100 A
781.149,18-S 781.149,18-G	0,00	790.311,30-	9.162,12 S	0,00 N	779.025,14-	UA 0100 D
0,00 K	0,00	0,00	0,00 S	0,00 N	0,00	GR 1180
157,50 S 157,50 G	0,00	100,00	57,50 S	0,00 N	37,50	GR 1390
922,20 K 7.500,00 S 8.422,20 G	519,20	20.000,00	12.500,00-S	0,00 N	7.500,00	GR 1414
204,96 S 204,96 G	0,00	500,00	295,04-S	0,00 N	204,96	GR 1513
0,00 K	0,00	0,00	0,00 S	0,00 N	0,00	GR 1549
92,29 S 92,29 G	0,00	92,29	0,00 S	0,00 N	92,29	GR 1552
0,00 K	0,00	160,00	160,00-S	0,00 N	0,00	GR 1590
0,00 K	0,00	0,00	0,00 S	0,00 N	0,00	GR 1592
0,00 K	0,00	0,00	0,00 S	0,00 N	0,00	GR 1594
50,00 S 50,00 G	0,00	0,00	50,00 S	0,00 N	50,00	GR 1599
0,00 K	0,00	0,00	0,00 S	0,00 N	0,00	GR 1650
130.330,00 S 130.330,00 G	0,00	136.218,00	5.888,00-S	0,00 N	130.330,00	GR 1692
0,00 K	0,00	0,00	0,00 S	0,00 N	0,00	GR 1781
0,00 K	0,00	0,00	0,00 S	0,00 N	0,00	GR 1782

GZ/UA/GR	textliche Bezeichnung	Kassenreste vom Vorjahr	Haushaltsreste vom Vorjahr	endg. Soll laufendes Jahr unter Berück- sichtigung von Niederschlagung Erlaß u. Reste- bereinigung	Gesamt- rechnungssoll das ist die Summe aus den Spalten 5,7,9
		I = insgesamt A = in Abgang E = endgültig	I = insgesamt O = Anordnungen A = in Abgang		
1		-3/4/5-	-6/7/8-	-9-	-10-
0.0201.2600	Bußgelder u.ä.	0,00 I	0,00 I	0,00	0,00
0.0201.4100	Beamtenbezüge	0,00 I	0,00 I	342.383,97	342.383,97
0.0201.4110	Zuführungen zur Versorgungs- rücklage 'Beamte'	0,00 I	0,00 I	0,00	0,00
0.0201.4140	Entgelte für tariflich Be- schäftigte	0,00 I	0,00 I	954.808,22	954.808,22
0.0201.4160	Beschäftigungsentgelte und dg	0,00 I	0,00 I	0,00	0,00
0.0201.4210	Zuführungen zur Versorgungs- rücklage 'Ruhegehaltsempf.'	0,00 I	0,00 I	0,00	0,00
0.0201.4300	Beiträge zu Versorgungskassen 'Beamte'	0,00 I	0,00 I	238.535,33	238.535,33
0.0201.4340	Beiträge zu Versorgungskassen 'Tariflich Beschäftigte'	0,00 I	0,00 I	76.521,81	76.521,81
0.0201.4400	Nachversicherung von Beamten	0,00 I	0,00 I	0,00	0,00
0.0201.4440	Beiträge zur gesetzlichen Sozialversicherung 'Tariflich Beschäftigte'	0,00 I	0,00 I	193.131,14	193.131,14
0.0201.4460	Beiträge zur gesetzlichen Sozialversicherung	0,00 I	0,00 I	0,00	0,00
0.0201.4480	Beiträge zur gesetzlichen Sozialversicherung 'Sonstige'	0,00 I	0,00 I	0,00	0,00
0.0201.4590	Beihilfen,Unterstützungen u.ä.	0,00 I	0,00 I	38.277,81	38.277,81
0.0201.4690	Personalnebenausgaben	0,00 I	0,00 I	191,54	191,54
0.0201.5000	Gebäude- und Grundstücks- unterhalt	0,00 I	0,00 I	2.629,64	2.629,64
0.0201.5019	Unterhalt eigener Gebäude	0,00 I	909,52 I 909,52-A	0,00	0,00
0.0201.5210	Zimmerausstattungen	0,00 I	0,00 I	1.241,25	1.241,25
0.0201.5220	Arbeitsgeräte und -maschinen	0,00 I	0,00 I	0,00	0,00
0.0201.5320	Mieten für Maschinen, Fahrzeuge, Geräte	85,82-I 16,82 A 69,00-E	0,00 I	2.289,59	2.220,59
0.0201.5340	Leasing von Maschinen, Geräte, Fahrzeuge	0,00 I	0,00 I	6.318,95	6.318,95
0.0201.5460	Versicherung von Gebäuden und Grundstücken	0,00 I	0,00 I	0,00	0,00
0.0201.5500	Haltung von Fahrzeugen	0,00 I	0,00 I	10.829,07	10.829,07

Gesamte Istwerte ----- K = Kassenrest H = Haushaltsr. S = lfd. Jahr G = Gesamt -11/12/13/14-	Kassenreste auf Nachjahr, das ist die Differenz aus den Spalten 10 und 14 -15-	Haushaltsansatz unter Berücksichtigung von Nachtragsplänen und Änderungen durch Mittelverschiebungen -16-	Vergleich endg. Soll m. Ansatz, davon gedeckt/ nicht gedeckt ----- S = m./w. Soll D = gedeckt N = n. gedeckt -17/18/19-	Haushaltsreste in das Nachjahr ----- N = neue Reste A = alte Reste G = Gesamt -20/21/22-	Rechnungsergebnis, das sind die Spalten 9 + 20 - 4 - 8 -23-	UA/GR
0,00 K	0,00	0,00	0,00 S	0,00 N	0,00	GR 2600
342.383,97 S	0,00	342.383,97	0,00 S	0,00 N	342.383,97	GR 4100
342.383,97 G						
0,00 K	0,00	0,00	0,00 S	0,00 N	0,00	GR 4110
954.808,22 S	0,00	954.808,22	0,00 S	0,00 N	954.808,22	GR 4140
954.808,22 G						
0,00 K	0,00	0,00	0,00 S	0,00 N	0,00	GR 4160
0,00 K	0,00	0,00	0,00 S	0,00 N	0,00	GR 4210
238.535,33 S	0,00	238.535,33	0,00 S	0,00 N	238.535,33	GR 4300
238.535,33 G						
76.521,81 S	0,00	76.521,81	0,00 S	0,00 N	76.521,81	GR 4340
76.521,81 G						
0,00 K	0,00	0,00	0,00 S	0,00 N	0,00	GR 4400
193.131,14 S	0,00	193.131,14	0,00 S	0,00 N	193.131,14	GR 4440
193.131,14 G						
0,00 K	0,00	0,00	0,00 S	0,00 N	0,00	GR 4460
0,00 K	0,00	0,00	0,00 S	0,00 N	0,00	GR 4480
38.277,81 S	0,00	38.277,81	0,00 S	0,00 N	38.277,81	GR 4590
38.277,81 G						
191,54 S	0,00	191,54	0,00 S	0,00 N	191,54	GR 4690
191,54 G						
2.629,64 S	0,00	6.321,12	3.691,48-S	0,00 N	2.629,64	GR 5000
2.629,64 G						
0,00 K	0,00	92,29	92,29-S	0,00 N	909,52-	GR 5019
1.241,25 S	0,00	1.241,25	0,00 S	0,00 N	1.241,25	GR 5210
1.241,25 G						
0,00 K	0,00	1.000,00	1.000,00-S	0,00 N	0,00	GR 5220
69,00-K	0,00	6.000,00	3.710,41-S	0,00 N	2.306,41	GR 5320
2.289,59 S						
2.220,59 G						
6.318,95 S	0,00	12.000,00	5.681,05-S	0,00 N	6.318,95	GR 5340
6.318,95 G						
0,00 K	0,00	3.989,00	3.989,00-S	0,00 N	0,00	GR 5460
10.829,07 S	0,00	10.829,07	0,00 S	0,00 N	10.829,07	GR 5500
10.829,07 G						

GZ/UA/GR	textliche Bezeichnung	Kassenreste vom Vorjahr	Haushaltsreste vom Vorjahr	endg. Soll laufendes Jahr unter Berück- sichtigung von Niederschlagung Erlaß u. Reste- bereinigung	Gesamt- rechnungssoll das ist die Summe aus den Spalten 5,7,9
		I = insgesamt A = in Abgang E = endgültig	I = insgesamt O = Anordnungen A = in Abgang		
1		-3/4/5-	-6/7/8-	-9-	-10-
0.0201.5560	Kfz-Versicherungen	0,00 I	0,00 I	4.167,57	4.167,57
0.0201.5600	Dienst- und Schutzkleidung, pers. Ausrüstungsgegenstände	0,00 I	0,00 I	159,63	159,63
0.0201.5620	Aus- und Fortbildung, Umschulung	0,00 I	0,00 I	1.799,08	1.799,08
0.0201.5629	Aus- und Fortbildung, Umschulung	0,00 I	0,00 I	283,53	283,53
0.0201.6310	Gemeinschaftspflege u.ä.	0,00 I	10.615,44 I 10.615,44 O	9.132,30	19.747,74
0.0201.6316	Veranstaltung -a-	0,00 I	0,00 I	0,00	0,00
0.0201.6320	Verschiedener Betriebsaufwand	0,00 I	30.000,00 I 11.724,39 O 18.275,61-A	797,82	12.522,21
0.0201.6321	Öffentlichkeitsarbeit	0,00 I	0,00 I	1.874,33	1.874,33
0.0201.6360	Dienstleistungen durch Dritte	0,00 I	0,00 I	1.982,36	1.982,36
0.0201.6400	Steuern, Versicherungen, Leistungen bei nicht- versicherten Schäden	0,00 I	0,00 I	94.121,81	94.121,81
0.0201.6402	Steuern, Versicherungen, Leistungen bei nicht- versicherten Schäden	0,00 I	0,00 I	0,00	0,00
0.0201.6500	Bürobedarf	0,00 I	0,00 I	5.137,17	5.137,17
0.0201.6510	Bücher, Zeitschriften u.ä.	0,00 I	0,00 I	6.233,98	6.233,98
0.0201.6520	Post-, Fernmeldegebühren	24.717,47-I 9,17 A 24.708,30-E	5.000,00 I 5.000,00 O	11.025,86-	30.734,16-
0.0201.6525	Post-, Rundfunk-, Fernseh- gebühren -a-	0,00 I	0,00 I	278,00	278,00
0.0201.6527	Post-, Fernmeldegebühren u.ä.	0,00 I	0,00 I	545,38	545,38
0.0201.6528	Gebühren für Online-Dienste	0,00 I	0,00 I	22.339,07	22.339,07
0.0201.6530	Öffentliche Bekanntmachungen, Amtsblatt	0,00 I	0,00 I	0,00	0,00
0.0201.6540	Dienstreisen	0,00 I	0,00 I	299,66	299,66
0.0201.6541	Dienstreisen	0,00 I	0,00 I	0,00	0,00
0.0201.6549	Dienstreisen	0,00 I	0,00 I	246,80	246,80

Gesamte Istwerte ----- K = Kassenrest H = Haushaltsr. S = lfd. Jahr G = Gesamt -11/12/13/14-	Kassenreste auf Nachjahr, das ist die Differenz aus den Spalten 10 und 14 -15-	Haushaltsansatz unter Berücksichtigung von Nachtragsplänen und Änderungen durch Mittelverschiebungen -16-	Vergleich endg. Soll m. Ansatz, davon gedeckt/ nicht gedeckt ----- S = m./w. Soll D = gedeckt N = n. gedeckt -17/18/19-	Haushaltsreste in das Nachjahr ----- N = neue Reste A = alte Reste G = Gesamt -20/21/22-	Rechnungsergebnis, das sind die Spalten 9 + 20 - 4 - 8 -23-	UA/GR
4.167,57 S 4.167,57 G	0,00	4.167,57	0,00 S	0,00 N	4.167,57	GR 5560
159,63 S 159,63 G	0,00	159,63	0,00 S	0,00 N	159,63	GR 5600
1.799,08 S 1.799,08 G	0,00	10.000,00	8.200,92-S	0,00 N	1.799,08	GR 5620
283,53 S 283,53 G	0,00	283,53	0,00 S	0,00 N	283,53	GR 5629
10.615,44 H 9.132,30 S 19.747,74 G	0,00	35.000,00	25.867,70-S	0,00 N	9.132,30	GR 6310
0,00 K	0,00	0,00	0,00 S	0,00 N	0,00	GR 6316
11.724,39 H 797,82 S 12.522,21 G	0,00	25.000,00	24.202,18-S	24.000,00 N 24.000,00 G	6.522,21	GR 6320
1.874,33 S 1.874,33 G	0,00	6.500,00	4.625,67-S	0,00 N	1.874,33	GR 6321
1.982,36 S 1.982,36 G	0,00	1.982,36	0,00 S	0,00 N	1.982,36	GR 6360
94.121,81 S 94.121,81 G	0,00	119.088,00	24.966,19-S	0,00 N	94.121,81	GR 6400
0,00 K	0,00	0,00	0,00 S	0,00 N	0,00	GR 6402
5.137,17 S 5.137,17 G	0,00	10.000,00	4.862,83-S	0,00 N	5.137,17	GR 6500
6.233,98 S 6.233,98 G	0,00	12.000,00	5.766,02-S	0,00 N	6.233,98	GR 6510
24.708,30-K 5.000,00 H 14.255,42 S 5.452,88-G	25.281,28-	14.000,00	25.025,86-S	0,00 N	11.016,69-	GR 6520
278,00 S 278,00 G	0,00	278,00	0,00 S	0,00 N	278,00	GR 6525
545,38 S 545,38 G	0,00	560,00	14,62-S	0,00 N	545,38	GR 6527
22.339,07 S 22.339,07 G	0,00	50.000,00	27.660,93-S	0,00 N	22.339,07	GR 6528
0,00 K	0,00	500,00	500,00-S	0,00 N	0,00	GR 6530
299,66 S 299,66 G	0,00	5.000,00	4.700,34-S	0,00 N	299,66	GR 6540
0,00 K	0,00	500,00	500,00-S	0,00 N	0,00	GR 6541
246,80 S 246,80 G	0,00	246,80	0,00 S	0,00 N	246,80	GR 6549

GZ/UA/GR	textliche Bezeichnung	Kassenreste vom Vorjahr	Haushaltsreste vom Vorjahr	endg. Soll laufendes Jahr unter Berücksichtigung von Niederschlagung Erlaß u. Reste- bereinigung	Gesamt- rechnungssoll das ist die Summe aus den Spalten 5,7,9
		I = insgesamt A = in Abgang E = endgültig	I = insgesamt O = Anordnungen A = in Abgang		
1		-3/4/5-	-6/7/8-	-9-	-10-
0.0201.6550	Sachverständigenkosten, Gerichtskosten u.ä.	0,00 I	10.839,04 I 7.220,45 O 3.618,59-A	19.679,08	26.899,53
0.0201.6580	Sonstige Geschäftsausgaben	0,00 I	10.000,00 I 10.000,00-A	0,00	0,00
0.0201.6582	Behördenumzüge	0,00 I	20.000,00 I 4.438,44 O 15.561,56-A	0,00	4.438,44
0.0201.6610	Mitgliedsbeiträge an Verbände, Vereine und dgl.	0,00 I	0,00 I	76.592,97	76.592,97
0.0201.6619	Sonstige Beiträge	0,00 I	0,00 I	4.866,20	4.866,20
0.0201.6780	Erstattungen an die übrigen Bereiche	0,00 I	0,00 I	0,00	0,00
0.0201.6796	Innere Verrechnungen: Kfz-, Fahrzeugkosten	0,00 I	0,00 I	0,00	0,00
0.0201.6799	Innere Verrechnungen: Sonstige Betriebsleistungen	0,00 I	0,00 I	100.980,00	100.980,00
0.0201.7181	Zuschüsse für lfd. Zwecke an den übrigen Bereich -a-	0,00 I	0,00 I	0,00	0,00
0.0201.7182	Zuschüsse für lfd. Zwecke an den übrigen Bereich -b-	0,00 I	0,00 I	0,00	0,00
Su.E. UA 0201	Hauptamt	1.561,40 I 120,00-A 1.441,40 E	0,00 I	138.334,75	139.776,15
Su.A. UA 0201	Hauptamt	24.803,29-I 25,99 A 24.777,30-E	87.364,00 I 38.998,72 O 48.365,28-A	2.207.649,20	2.221.870,62
Su.D. UA 0201	Hauptamt	26.364,69 I 145,99-A 26.218,70 E	87.364,00-I 38.998,72-O 48.365,28 A	2.069.314,45-	2.082.094,47-
0.0221.1198	Umsatzsteuer aus steuer- pflichtigen Entgelten	0,00 I	0,00 I	0,00	0,00
0.0221.1540	Ersätze für Dienstleistungen und ähnliches	0,00 I	0,00 I	0,00	0,00
0.0221.1541	Personalkostenersätze	0,00 I	0,00 I	0,00	0,00
0.0221.1542	Ablieferungen aus Nebentätigkeiten	0,00 I	0,00 I	0,00	0,00
0.0221.1555	Umsatzst. aus Beiträgen u.ä., Umsatzsteuer Rückvergütung, abzieh.Vorsteuer aus Invest.	0,00 I	0,00 I	0,00	0,00

Gesamte Istwerte ----- K = Kassenrest H = Haushaltsr. S = lfd. Jahr G = Gesamt -11/12/13/14-	Kassenreste auf Nachjahr, das ist die Differenz aus den Spalten 10 und 14 -15-	Haushaltsansatz unter Berücksichtigung von Nachtragsplänen und Änderungen durch Mittelverschiebungen -16-	Vergleich endg. Soll m. Ansatz, davon gedeckt/ nicht gedeckt ----- S = m./w. Soll D = gedeckt N = n. gedeckt -17/18/19-	Haushaltsreste in das Nachjahr ----- N = neue Reste A = alte Reste G = Gesamt -20/21/22-	Rechnungs- ergebnis, das sind die Spalten 9 + 20 - 4 - 8 -23-	UA/GR
7.220,45 H 19.679,08 S 26.899,53 G	0,00	30.000,00	10.320,92-S	0,00 N	16.060,49	GR 6550
0,00 K	0,00	1.000,00	1.000,00-S	0,00 N	10.000,00-	GR 6580
4.438,44 H 4.438,44 G	0,00	0,00	0,00 S	0,00 N	15.561,56-	GR 6582
76.592,97 S 76.592,97 G	0,00	76.952,00	359,03-S	0,00 N	76.592,97	GR 6610
4.866,20 S 4.866,20 G	0,00	5.000,00	133,80-S	0,00 N	4.866,20	GR 6619
0,00 K	0,00	0,00	0,00 S	0,00 N	0,00	GR 6780
0,00 K	0,00	0,00	0,00 S	0,00 N	0,00	GR 6796
100.980,00 S 100.980,00 G	0,00	100.980,00	0,00 S	0,00 N	100.980,00	GR 6799
0,00 K	0,00	0,00	0,00 S	0,00 N	0,00	GR 7181
0,00 K	0,00	0,00	0,00 S	0,00 N	0,00	GR 7182
922,20 K 138.334,75 S 139.256,95 G	519,20	157.070,29	18.735,54-S	0,00 N	138.214,75	UA 0201 E
24.777,30-K 38.998,72 H 2.232.930,48 S 2.247.151,90 G	25.281,28-	2.394.520,44	186.871,24-S	24.000,00 N 24.000,00 G	2.183.309,91	UA 0201 A
25.699,50 K 38.998,72-H 2.094.595,73-S 2.107.894,95-G	25.800,48	2.237.450,15-	168.135,70 S	24.000,00-N 24.000,00-G	2.045.095,16-	UA 0201 D
0,00 K	0,00	0,00	0,00 S	0,00 N	0,00	GR 1198
0,00 K	0,00	0,00	0,00 S	0,00 N	0,00	GR 1540
0,00 K	0,00	0,00	0,00 S	0,00 N	0,00	GR 1541
0,00 K	0,00	0,00	0,00 S	0,00 N	0,00	GR 1542
0,00 K	0,00	0,00	0,00 S	0,00 N	0,00	GR 1555

GZ/UA/GR	textliche Bezeichnung	Kassenreste vom Vorjahr	Haushaltsreste vom Vorjahr	endg. Soll laufendes Jahr unter Berücksichtigung von Niederschlagung Erlaß u. Restebereinigung	Gesamt- rechnungssoll das ist die Summe aus den Spalten 5,7,9
		I = insgesamt A = in Abgang E = endgültig	I = insgesamt O = Anordnungen A = in Abgang		
1		-3/4/5-	-6/7/8-	-9-	-10-
0.0221.1594	Verschiedene Verwaltungs- und Betriebseinnahmen	0,00 I	0,00 I	5.023,01	5.023,01
0.0221.1599	Vermischte Einnahmen	0,00 I	0,00 I	0,00	0,00
0.0221.1630	Erstattungen durch Zweckverbände und dgl.	0,00 I	0,00 I	0,00	0,00
0.0221.1636	Erstattungen von Verwaltungskosten durch Zweckverbände und dgl.	0,00 I	0,00 I	500,00	500,00
0.0221.1640	Erstattungen von Trägern der gesetzl. Sozialversicherung	0,00 I	0,00 I	0,00	0,00
0.0221.1692	Innere Verrechnungen Verwaltungskostenbeiträge	0,00 I	0,00 I	190.885,00	190.885,00
0.0221.1740	Zuweisungen für lfd. Zwecke von der gesetzlichen Sozialversicherung	0,00 I	0,00 I	0,00	0,00
0.0221.1769	Zuweis./Zusch. für lfd. Zwecke sowie Erstatt. von sonst. öff. Sonderrechn.(einschl. Spenden)	0,00 I	0,00 I	0,00	0,00
0.0221.2600	Bußgelder u.ä.	0,00 I	0,00 I	0,00	0,00
0.0221.4100	Beamtenbezüge	0,00 I	0,00 I	559.706,10	559.706,10
0.0221.4110	Zuführungen zur Versorgungsrücklage 'Beamte'	0,00 I	0,00 I	0,00	0,00
0.0221.4140	Entgelte für tariflich Beschäftigte	0,00 I	0,00 I	578.972,01	578.972,01
0.0221.4210	Zuführungen zur Versorgungsrücklage 'Ruhegehaltsempf.'	0,00 I	0,00 I	0,00	0,00
0.0221.4300	Beiträge zu Versorgungskassen 'Beamte'	0,00 I	0,00 I	203.773,69	203.773,69
0.0221.4340	Beiträge zu Versorgungskassen 'Tariflich Beschäftigte'	0,00 I	0,00 I	44.495,01	44.495,01
0.0221.4400	Nachversicherung von Beamten	0,00 I	0,00 I	9.337,92	9.337,92
0.0221.4440	Beiträge zur gesetzlichen Sozialversicherung 'Tariflich Beschäftigte'	0,00 I	0,00 I	118.131,82	118.131,82
0.0221.4590	Beihilfen,Unterstützungen u.ä.	0,00 I	0,00 I	74.508,14	74.508,14
0.0221.4690	Personalnebenausgaben	0,00 I	0,00 I	10.924,08	10.924,08
0.0221.5210	Zimmerausstattungen	0,00 I	0,00 I	1.701,02	1.701,02
0.0221.5220	Arbeitsgeräte und -maschinen	0,00 I	0,00 I	1.482,49	1.482,49

Gesamte Istwerte ----- K = Kassenrest H = Haushaltstr. S = lfd. Jahr G = Gesamt -11/12/13/14-	Kassenreste auf Nachjahr, das ist die Differenz aus den Spalten 10 und 14 -15-	Haushaltsansatz unter Berücksichtigung von Nachtragsplänen und Änderungen durch Mittelverschiebungen -16-	Vergleich endg. Soll m. Ansatz, davon gedeckt/ nicht gedeckt ----- S = m./w. Soll D = gedeckt N = n. gedeckt -17/18/19-	Haushaltsreste in das Nachjahr ----- N = neue Reste A = alte Reste G = Gesamt -20/21/22-	Rechnungsergebnis, das sind die Spalten 9 + 20 - 4 - 8 -23-	UA/GR
5.023,01 S 5.023,01 G	0,00	8.620,00	3.596,99-S	0,00 N	5.023,01	GR 1594
0,00 K	0,00	540,00	540,00-S	0,00 N	0,00	GR 1599
0,00 K	0,00	0,00	0,00 S	0,00 N	0,00	GR 1630
500,00 S 500,00 G	0,00	500,00	0,00 S	0,00 N	500,00	GR 1636
0,00 K	0,00	0,00	0,00 S	0,00 N	0,00	GR 1640
190.885,00 S 190.885,00 G	0,00	232.616,00	41.731,00-S	0,00 N	190.885,00	GR 1692
0,00 K	0,00	43.080,00	43.080,00-S	0,00 N	0,00	GR 1740
0,00 K	0,00	0,00	0,00 S	0,00 N	0,00	GR 1769
0,00 K	0,00	0,00	0,00 S	0,00 N	0,00	GR 2600
559.706,10 S 559.706,10 G	0,00	559.706,10	0,00 S	0,00 N	559.706,10	GR 4100
0,00 K	0,00	0,00	0,00 S	0,00 N	0,00	GR 4110
578.972,01 S 578.972,01 G	0,00	578.972,01	0,00 S	0,00 N	578.972,01	GR 4140
0,00 K	0,00	0,00	0,00 S	0,00 N	0,00	GR 4210
203.773,69 S 203.773,69 G	0,00	203.773,69	0,00 S	0,00 N	203.773,69	GR 4300
44.495,01 S 44.495,01 G	0,00	44.495,01	0,00 S	0,00 N	44.495,01	GR 4340
9.337,92 S 9.337,92 G	0,00	9.337,92	0,00 S	0,00 N	9.337,92	GR 4400
118.131,82 S 118.131,82 G	0,00	118.131,82	0,00 S	0,00 N	118.131,82	GR 4440
74.508,14 S 74.508,14 G	0,00	74.508,14	0,00 S	0,00 N	74.508,14	GR 4590
10.924,08 S 10.924,08 G	0,00	10.924,08	0,00 S	0,00 N	10.924,08	GR 4690
1.701,02 S 1.701,02 G	0,00	1.701,02	0,00 S	0,00 N	1.701,02	GR 5210
1.482,49 S 1.482,49 G	0,00	1.482,49	0,00 S	0,00 N	1.482,49	GR 5220

GZ/UA/GR	textliche Bezeichnung	Kassenreste vom Vorjahr	Haushaltsreste vom Vorjahr	endg. Soll laufendes Jahr unter Berücksichtigung von Niederschlagung Erlaß u. Reste- bereinigung	Gesamt- rechnungssoll das ist die Summe aus den Spalten 5,7,9
		I = insgesamt A = in Abgang E = endgültig	I = insgesamt O = Anordnungen A = in Abgang		
1		-3/4/5-	-6/7/8-	-9-	-10-
0.0221.5620	Aus- und Fortbildung, Umschulung	0,00 I	0,00 I	196,04	196,04
0.0221.5629	Aus- und Fortbildung, Umschulung	0,00 I	0,00 I	315,83	315,83
0.0221.6400	Steuern, Versicherungen, Leistungen bei nicht- versicherten Schäden	0,00 I	0,00 I	8.994,94	8.994,94
0.0221.6403	Lohnsteuernachforderungen incl. Soli u. Kirchensteuer	0,00 I	0,00 I	0,00	0,00
0.0221.6410	Umsatzsteuer und dgl.	0,00 I	0,00 I	0,00	0,00
0.0221.6492	Ausgleichsabgabe nach Art. 77 SGB IX	0,00 I	0,00 I	0,00	0,00
0.0221.6500	Bürobedarf	0,00 I	0,00 I	5.539,48	5.539,48
0.0221.6510	Bücher, Zeitschriften u.ä.	0,00 I	0,00 I	13.320,45	13.320,45
0.0221.6520	Post-, Fernmeldegebühren	0,00 I	0,00 I	5.603,45	5.603,45
0.0221.6527	Post-, Fernmeldegebühren u.ä.	0,00 I	0,00 I	108,32	108,32
0.0221.6530	Öffentliche Bekanntmachungen, Amtsblatt	0,00 I	0,00 I	123.506,03	123.506,03
0.0221.6540	Dienstreisen	0,00 I	0,00 I	0,00	0,00
0.0221.6549	Dienstreisen	0,00 I	0,00 I	49,40	49,40
0.0221.6550	Sachverständigenkosten, Gerichtskosten u.ä.	0,00 I	0,00 I	52.480,28	52.480,28
0.0221.6580	Sonstige Geschäftsausgaben	0,00 I	0,00 I	2.741,38	2.741,38
0.0221.6620	vermischte Ausgaben	0,00 I	0,00 I	0,00	0,00
0.0221.6799	Innere Verrechnungen: Sonstige Betriebsleistungen	0,00 I	0,00 I	55.440,00	55.440,00
Su.E. UA 0221	Personalamt	0,00 I	0,00 I	196.408,01	196.408,01
Su.A. UA 0221	Personalamt	0,00 I	0,00 I	1.871.327,88	1.871.327,88
Su.D. UA 0221	Personalamt	0,00 I	0,00 I	1.674.919,87-	1.674.919,87-
0.0231.1000	verwaltungsgebühren	0,00 I	0,00 I	0,00	0,00

Gesamte Istwerte ----- K = Kassenrest H = Haushaltsr. S = lfd. Jahr G = Gesamt	Kassenreste auf Nachjahr, das ist die Differenz aus den Spalten 10 und 14	Haushaltsansatz unter Berücksichtigung von Nachtragsplänen und Änderungen durch Mittelverschiebungen	Vergleich endg. Soll m. Ansatz, davon gedeckt/nicht gedeckt ----- S = m./w. Soll D = gedeckt N = n. gedeckt	Haushaltsreste in das Nachjahr ----- N = neue Reste A = alte Reste G = Gesamt	Rechnungsergebnis, das sind die Spalten 9 + 20 - 4 - 8	UA/GR
-11/12/13/14-	-15-	-16-	-17/18/19-	-20/21/22-	-23-	
196,04 S 196,04 G	0,00	196,04	0,00 S	0,00 N	196,04	GR 5620
315,83 S 315,83 G	0,00	1.521,28	1.205,45-S	0,00 N	315,83	GR 5629
8.994,94 S 8.994,94 G	0,00	8.994,94	0,00 S	0,00 N	8.994,94	GR 6400
0,00 K	0,00	0,00	0,00 S	0,00 N	0,00	GR 6403
0,00 K	0,00	0,00	0,00 S	0,00 N	0,00	GR 6410
0,00 K	0,00	0,00	0,00 S	0,00 N	0,00	GR 6492
5.544,92 S 5.544,92 G	5,44-	5.539,48	0,00 S	0,00 N	5.539,48	GR 6500
13.320,45 S 13.320,45 G	0,00	13.320,45	0,00 S	0,00 N	13.320,45	GR 6510
5.603,45 S 5.603,45 G	0,00	3.722,26	1.881,19 S 1.881,19 G	0,00 N	5.603,45	GR 6520
108,32 S 108,32 G	0,00	108,32	0,00 S	0,00 N	108,32	GR 6527
123.506,03 S 123.506,03 G	0,00	100.000,00	23.506,03 S 23.506,03 G	0,00 N	123.506,03	GR 6530
0,00 K	0,00	0,00	0,00 S	0,00 N	0,00	GR 6540
49,40 S 49,40 G	0,00	150,00	100,60-S	0,00 N	49,40	GR 6549
52.480,28 S 52.480,28 G	0,00	38.258,62	14.221,66 S 14.221,66 G	0,00 N	52.480,28	GR 6550
2.741,38 S 2.741,38 G	0,00	2.741,38	0,00 S	0,00 N	2.741,38	GR 6580
0,00 K	0,00	0,00	0,00 S	0,00 N	0,00	GR 6620
55.440,00 S 55.440,00 G	0,00	55.440,00	0,00 S	0,00 N	55.440,00	GR 6799
196.408,01 S 196.408,01 G	0,00	285.356,00	88.947,99-S	0,00 N	196.408,01	UA 0221 E
1.871.333,32 S 1.871.333,32 G	5,44-	1.833.025,05	38.302,83 S 39.608,88 G	0,00 N	1.871.327,88	UA 0221 A
1.674.925,31-S 1.674.925,31-G	5,44	1.547.669,05-	127.250,82-S 39.608,88-G	0,00 N	1.674.919,87-	UA 0221 D
0,00 K	0,00	50,00	50,00-S	0,00 N	0,00	GR 1000

GZ/UA/GR	textliche Bezeichnung	Kassenreste vom Vorjahr	Haushaltsreste vom Vorjahr	endg. Soll laufendes Jahr unter Berück- sichtigung von Niederschlagung Erlaß u. Reste- bereinigung	Gesamt- rechnungssoll das ist die Summe aus den Spalten 5,7,9
		I = insgesamt A = in Abgang E = endgültig	I = insgesamt O = Anordnungen A = in Abgang		
1		-3/4/5-	-6/7/8-	-9-	-10-
0.0231.1516	Ersätze für Sachverständigen- und Gerichtskosten	83,10 I 83,10 E	0,00 I	752,78	835,88
0.0231.1552	Versicherungsleistungen in anderen Schadensfällen	0,00 I	0,00 I	0,00	0,00
0.0231.1599	Vermischte Einnahmen	0,00 I	0,00 I	0,00	0,00
0.0231.1610	Erstattungen des Landes	0,00 I	0,00 I	0,00	0,00
0.0231.1692	Innere Verrechnungen Verwaltungskostenbeiträge	0,00 I	0,00 I	16.647,00	16.647,00
0.0231.1740	Zuweisungen für lfd. Zwecke von der gesetzlichen Sozial- versicherung	0,00 I	0,00 I	0,00	0,00
0.0231.4100	Beamtenbezüge	0,00 I	0,00 I	181.319,74	181.319,74
0.0231.4110	Zuführungen zur Versorgungs- rücklage 'Beamte'	0,00 I	0,00 I	0,00	0,00
0.0231.4140	Entgelte für tariflich Be- schäftigte	0,00 I	0,00 I	117.420,01	117.420,01
0.0231.4210	Zuführungen zur Versorgungs- rücklage 'Ruhegehaltsempf.'	0,00 I	0,00 I	0,00	0,00
0.0231.4300	Beiträge zu Versorgungskassen 'Beamte'	0,00 I	0,00 I	130.100,91	130.100,91
0.0231.4340	Beiträge zu Versorgungskassen 'Tariflich Beschäftigte'	0,00 I	0,00 I	9.422,75	9.422,75
0.0231.4440	Beiträge zur gesetzlichen Sozialversicherung 'Tariflich Beschäftigte'	0,00 I	0,00 I	23.885,83	23.885,83
0.0231.4590	Beihilfen,Unterstützungen u.ä.	0,00 I	0,00 I	49.711,05	49.711,05
0.0231.5019	Unterhalt eigener Gebäude	0,00 I	0,00 I	0,00	0,00
0.0231.5210	Zimmerausstattungen	0,00 I	0,00 I	0,00	0,00
0.0231.5220	Arbeitsgeräte und -maschinen	0,00 I	0,00 I	676,20	676,20
0.0231.5620	Aus- und Fortbildung, Umschulung	0,00 I	7.453,64 I 295,22 O 7.158,42-A	0,00	295,22
0.0231.5629	Aus- und Fortbildung, Umschulung	0,00 I	0,00 I	0,00	0,00
0.0231.6370	Sachbedarf für EDV-Anlagen	0,00 I	0,00 I	6.557,73	6.557,73
0.0231.6400	Steuern, Versicherungen, Leistungen bei nicht- versicherten Schäden	0,00 I	0,00 I	1.433,13	1.433,13
0.0231.6500	Bürobedarf	0,00 I	0,00 I	859,44	859,44

Gesamte Istwerte ----- K = Kassenrest H = Haushaltsr. S = lfd. Jahr G = Gesamt -11/12/13/14-	Kassenreste auf Nachjahr, das ist die Differenz aus den Spalten 10 und 14 -15-	Haushaltsansatz unter Berücksichtigung von Nachtragsplänen und Änderungen durch Mittelverschiebungen -16-	Vergleich endg. Soll m. Ansatz, davon gedeckt/ nicht gedeckt ----- S = m./w. Soll D = gedeckt N = n. gedeckt -17/18/19-	Haushaltsreste in das Nachjahr ----- N = neue Reste A = alte Reste G = Gesamt -20/21/22-	Rechnungsergebnis, das sind die Spalten 9 + 20 - 4 - 8 -23-	UA/GR
685,53 S 685,53 G	150,35	800,00	47,22-S	0,00 N	752,78	GR 1516
0,00 K	0,00	0,00	0,00 S	0,00 N	0,00	GR 1552
0,00 K	0,00	50,00	50,00-S	0,00 N	0,00	GR 1599
0,00 K	0,00	0,00	0,00 S	0,00 N	0,00	GR 1610
16.647,00 S 16.647,00 G	0,00	23.594,00	6.947,00-S	0,00 N	16.647,00	GR 1692
0,00 K	0,00	0,00	0,00 S	0,00 N	0,00	GR 1740
181.319,74 S 181.319,74 G	0,00	181.319,74	0,00 S	0,00 N	181.319,74	GR 4100
0,00 K	0,00	0,00	0,00 S	0,00 N	0,00	GR 4110
117.420,01 S 117.420,01 G	0,00	117.420,01	0,00 S	0,00 N	117.420,01	GR 4140
0,00 K	0,00	0,00	0,00 S	0,00 N	0,00	GR 4210
130.100,91 S 130.100,91 G	0,00	130.100,91	0,00 S	0,00 N	130.100,91	GR 4300
9.422,75 S 9.422,75 G	0,00	9.422,75	0,00 S	0,00 N	9.422,75	GR 4340
23.885,83 S 23.885,83 G	0,00	23.885,83	0,00 S	0,00 N	23.885,83	GR 4440
49.711,05 S 49.711,05 G	0,00	49.711,05	0,00 S	0,00 N	49.711,05	GR 4590
0,00 K	0,00	0,00	0,00 S	0,00 N	0,00	GR 5019
0,00 K	0,00	0,00	0,00 S	0,00 N	0,00	GR 5210
676,20 S 676,20 G	0,00	1.476,87	800,67-S	0,00 N	676,20	GR 5220
295,22 H 295,22 G	0,00	28.000,00	28.000,00-S	0,00 N	7.158,42-	GR 5620
0,00 K	0,00	0,00	0,00 S	0,00 N	0,00	GR 5629
6.557,73 S 6.557,73 G	0,00	6.557,73	0,00 S	0,00 N	6.557,73	GR 6370
1.433,13 S 1.433,13 G	0,00	1.433,13	0,00 S	0,00 N	1.433,13	GR 6400
859,44 S 859,44 G	0,00	2.500,00	1.640,56-S	0,00 N	859,44	GR 6500

GZ/UA/GR	textliche Bezeichnung	Kassenreste vom Vorjahr	Haushaltsreste vom Vorjahr	endg. Soll laufendes Jahr unter Berück- sichtigung von Niederschlagung Erlaß u. Reste- bereinigung	Gesamt- rechnungssoll das ist die Summe aus den Spalten 5,7,9
		I = insgesamt A = in Abgang E = endgültig	I = insgesamt O = Anordnungen A = in Abgang		
1		-3/4/5-	-6/7/8-	-9-	-10-
0.0231.6510	Bücher, Zeitschriften u.ä.	0,00 I	0,00 I	11.963,52	11.963,52
0.0231.6520	Post-, Fernmeldegebühren	0,00 I	0,00 I	690,38	690,38
0.0231.6527	Post-, Fernmeldegebühren u.ä.	0,00 I	0,00 I	26,18	26,18
0.0231.6540	Dienstreisen	0,00 I	0,00 I	0,00	0,00
0.0231.6549	Dienstreisen	0,00 I	0,00 I	211,60	211,60
0.0231.6550	Sachverständigenkosten, Gerichtskosten u.ä.	0,00 I	0,00 I	8.657,02	8.657,02
0.0231.6580	Sonstige Geschäftsausgaben	0,00 I	0,00 I	0,00	0,00
0.0231.6799	Innere Verrechnungen: Sonstige Betriebsleistungen	0,00 I	0,00 I	11.700,00	11.700,00
Su.E. UA 0231	Rechtsamt	83,10 I 83,10 E	0,00 I	17.399,78	17.482,88
Su.A. UA 0231	Rechtsamt	0,00 I	7.453,64 I 295,22 O 7.158,42-A	554.635,49	554.930,71
Su.D. UA 0231	Rechtsamt	83,10 I 83,10 E	7.453,64-I 295,22-O 7.158,42 A	537.235,71-	537.447,83-
0.0291.1552	Versicherungsleistungen in anderen Schadensfällen	0,00 I	0,00 I	0,00	0,00
0.0291.1692	Innere Verrechnungen Verwaltungskostenbeiträge	0,00 I	0,00 I	64.328,00	64.328,00
0.0291.1740	Zuweisungen für lfd. Zwecke von der gesetzlichen Sozial- versicherung	0,00 I	0,00 I	5.747,94	5.747,94
0.0291.4100	Beamtenbezüge	0,00 I	0,00 I	88.901,13	88.901,13
0.0291.4110	Zuführungen zur Versorgungs- rücklage 'Beamte'	0,00 I	0,00 I	0,00	0,00
0.0291.4140	Entgelte für tariflich Be- schäftigte	0,00 I	0,00 I	73.255,67	73.255,67
0.0291.4210	Zuführungen zur Versorgungs- rücklage 'Ruhegehaltsempf.'	0,00 I	0,00 I	0,00	0,00
0.0291.4300	Beiträge zu Versorgungskassen 'Beamte'	0,00 I	0,00 I	152.873,26	152.873,26
0.0291.4340	Beiträge zu Versorgungskassen 'Tariflich Beschäftigte'	0,00 I	0,00 I	5.726,30	5.726,30

Gesamte Istwerte ----- K = Kassenrest H = Haushaltsr. S = lfd. Jahr G = Gesamt -11/12/13/14-	Kassenreste auf Nachjahr, das ist die Differenz aus den Spalten 10 und 14 -15-	Haushaltsansatz unter Berück- sichtigung von Nachtragsplänen und Änderungen durch Mittel- verschiebungen -16-	Vergleich endg. Soll m. Ansatz, davon gedeckt/ nicht gedeckt ----- S = m./w. Soll D = gedeckt N = n. gedeckt -17/18/19-	Haushaltsreste in das Nachjahr ----- N = neue Reste A = alte Reste G = Gesamt -20/21/22-	Rechnungs- ergebnis, das sind die Spalten 9 + 20 - 4 - 8 -23-	UA/GR
11.963,52 S 11.963,52 G	0,00	15.000,00	3.036,48-S	0,00 N	11.963,52	GR 6510
690,38 S 690,38 G	0,00	1.000,00	309,62-S	0,00 N	690,38	GR 6520
26,18 S 26,18 G	0,00	30,00	3,82-S	0,00 N	26,18	GR 6527
0,00 K	0,00	300,00	300,00-S	0,00 N	0,00	GR 6540
211,60 S 211,60 G	0,00	0,00	211,60 S 211,60 G	0,00 N	211,60	GR 6549
8.657,02 S 8.657,02 G	0,00	10.000,00	1.342,98-S	0,00 N	8.657,02	GR 6550
0,00 K	0,00	200,00	200,00-S	0,00 N	0,00	GR 6580
11.700,00 S 11.700,00 G	0,00	11.700,00	0,00 S	0,00 N	11.700,00	GR 6799
17.332,53 S 17.332,53 G	150,35	24.494,00	7.094,22-S	0,00 N	17.399,78	UA 0231 E
295,22 H 554.635,49 S 554.930,71 G	0,00	590.058,02	35.422,53-S 211,60 G	0,00 N	547.477,07	UA 0231 A
295,22-H 537.302,96-S 537.598,18-G	150,35	565.564,02-	28.328,31 S 211,60-G	0,00 N	530.077,29-	UA 0231 D
0,00 K	0,00	0,00	0,00 S	0,00 N	0,00	GR 1552
64.328,00 S 64.328,00 G	0,00	64.328,00	0,00 S	0,00 N	64.328,00	GR 1692
5.747,94 S 5.747,94 G	0,00	0,00	5.747,94 S	0,00 N	5.747,94	GR 1740
88.901,13 S 88.901,13 G	0,00	88.901,13	0,00 S	0,00 N	88.901,13	GR 4100
0,00 K	0,00	0,00	0,00 S	0,00 N	0,00	GR 4110
73.255,67 S 73.255,67 G	0,00	73.255,67	0,00 S	0,00 N	73.255,67	GR 4140
0,00 K	0,00	0,00	0,00 S	0,00 N	0,00	GR 4210
152.873,26 S 152.873,26 G	0,00	152.873,26	0,00 S	0,00 N	152.873,26	GR 4300
5.726,30 S 5.726,30 G	0,00	5.726,30	0,00 S	0,00 N	5.726,30	GR 4340

GZ/UA/GR	textliche Bezeichnung	Kassenreste vom Vorjahr	Haushaltsreste vom Vorjahr	endg. Soll laufendes Jahr unter Berück- sichtigung von Niederschlagung Erlaß u. Reste- bereinigung	Gesamt- rechnungssoll das ist die Summe aus den Spalten 5,7,9
		I = insgesamt A = in Abgang E = endgültig	I = insgesamt O = Anordnungen A = in Abgang		
1		-3/4/5-	-6/7/8-	-9-	-10-
0.0291.4440	Beiträge zur gesetzlichen Sozialversicherung 'Tariflich Beschäftigte'	0,00 I	0,00 I	15.084,57	15.084,57
0.0291.4590	Beihilfen,Unterstützungen u.ä.	0,00 I	0,00 I	49.663,41	49.663,41
0.0291.5019	Unterhalt eigener Gebäude	0,00 I	0,00 I	0,00	0,00
0.0291.5210	Zimmerausstattungen	0,00 I	0,00 I	293,48	293,48
0.0291.5220	Arbeitsgeräte und -maschinen	0,00 I	0,00 I	0,00	0,00
0.0291.5320	Mieten für Maschinen, Fahrzeuge, Geräte	0,00 I	0,00 I	0,00	0,00
0.0291.5620	Aus- und Fortbildung, Umschulung	0,00 I	1.599,41 I 1.573,23 O 26,18-A	0,00	1.573,23
0.0291.5621	Aus- und Fortbildung, Umschulung	0,00 I	0,00 I	0,00	0,00
0.0291.5629	Aus- und Fortbildung, Umschulung	0,00 I	0,00 I	0,00	0,00
0.0291.6320	verschiedener Betriebsaufwand	0,00 I	0,00 I	633,00	633,00
0.0291.6321	Öffentlichkeitsarbeit	0,00 I	0,00 I	0,00	0,00
0.0291.6370	Sachbedarf für EDV-Anlagen	0,00 I	0,00 I	5.762,12	5.762,12
0.0291.6400	Steuern, Versicherungen, Leistungen bei nicht- versicherten Schäden	0,00 I	0,00 I	1.632,09	1.632,09
0.0291.6500	Bürobedarf	0,00 I	0,00 I	880,13	880,13
0.0291.6510	Bücher, Zeitschriften u.ä.	0,00 I	0,00 I	1.843,03	1.843,03
0.0291.6520	Post-, Fernmeldegebühren	0,00 I	0,00 I	780,93	780,93
0.0291.6527	Post-, Fernmeldegebühren u.ä.	0,00 I	0,00 I	0,00	0,00
0.0291.6540	Dienstreisen	0,00 I	0,00 I	0,00	0,00
0.0291.6549	Dienstreisen	0,00 I	0,00 I	0,00	0,00
0.0291.6550	Sachverständigenkosten, Gerichtskosten u.ä.	0,00 I	34.664,24 I 34.664,24-A	0,00	0,00
0.0291.6580	Sonstige Geschäftsausgaben	0,00 I	0,00 I	0,00	0,00
0.0291.6796	Innere Verrechnungen: Kfz-, Fahrzeugkosten	0,00 I	0,00 I	121,01	121,01
0.0291.6799	Innere Verrechnungen: Sonstige Betriebsleistungen	0,00 I	0,00 I	10.800,00	10.800,00

Gesamte Istwerte ----- K = Kassenrest H = Haushaltsr. S = lfd. Jahr G = Gesamt	Kassenreste auf Nachjahr, das ist die Differenz aus den Spalten 10 und 14	Haushaltsansatz unter Berück- sichtigung von Nachtragsplänen und Änderungen durch Mittel- verschiebungen	Vergleich endg. Soll m. Ansatz, davon gedeckt/ nicht gedeckt ----- S = m./w. Soll D = gedeckt N = n. gedeckt	Haushaltsreste in das Nachjahr ----- N = neue Reste A = alte Reste G = Gesamt	Rechnungs- ergebnis, das sind die Spalten 9 + 20 - 4 - 8	UA/GR
-11/12/13/14-	-15-	-16-	-17/18/19-	-20/21/22-	-23-	
15.084,57 S 15.084,57 G	0,00	15.084,57	0,00 S	0,00 N	15.084,57	GR 4440
49.663,41 S 49.663,41 G	0,00	49.663,41	0,00 S	0,00 N	49.663,41	GR 4590
0,00 K	0,00	0,00	0,00 S	0,00 N	0,00	GR 5019
293,48 S 293,48 G	0,00	293,48	0,00 S	0,00 N	293,48	GR 5210
0,00 K	0,00	0,00	0,00 S	0,00 N	0,00	GR 5220
0,00 K	0,00	0,00	0,00 S	0,00 N	0,00	GR 5320
1.573,23 H 1.573,23 G	0,00	67.005,50	67.005,50-S	7.500,00 N 7.500,00 G	7.473,82	GR 5620
0,00 K	0,00	0,00	0,00 S	0,00 N	0,00	GR 5621
0,00 K	0,00	0,00	0,00 S	0,00 N	0,00	GR 5629
633,00 S 633,00 G	0,00	633,00	0,00 S	0,00 N	633,00	GR 6320
0,00 K	0,00	0,00	0,00 S	0,00 N	0,00	GR 6321
5.762,12 S 5.762,12 G	0,00	5.762,12	0,00 S	0,00 N	5.762,12	GR 6370
1.632,09 S 1.632,09 G	0,00	1.632,09	0,00 S	0,00 N	1.632,09	GR 6400
880,13 S 880,13 G	0,00	3.000,00	2.119,87-S	0,00 N	880,13	GR 6500
1.843,03 S 1.843,03 G	0,00	2.500,00	656,97-S	0,00 N	1.843,03	GR 6510
780,93 S 780,93 G	0,00	780,93	0,00 S	0,00 N	780,93	GR 6520
0,00 K	0,00	0,00	0,00 S	0,00 N	0,00	GR 6527
0,00 K	0,00	320,00	320,00-S	0,00 N	0,00	GR 6540
0,00 K	0,00	0,00	0,00 S	0,00 N	0,00	GR 6549
0,00 K	0,00	0,00	0,00 S	0,00 N	34.664,24-	GR 6550
0,00 K	0,00	150,00	150,00-S	0,00 N	0,00	GR 6580
121,01 S 121,01 G	0,00	0,00	121,01 S 121,01 G	0,00 N	121,01	GR 6796
10.800,00 S 10.800,00 G	0,00	10.800,00	0,00 S	0,00 N	10.800,00	GR 6799

GZ/UA/GR	textliche Bezeichnung	Kassenreste vom Vorjahr	Haushaltsreste vom Vorjahr	endg. Soll laufendes Jahr unter Berücksichtigung von Niederschlagung Erlaß u. Reste- bereinigung	Gesamt- rechnungssoll das ist die Summe aus den Spalten 5,7,9
		I = insgesamt A = in Abgang E = endgültig	I = insgesamt O = Anordnungen A = in Abgang		
1		-3/4/5-	-6/7/8-	-9-	-10-
Su.E. UA 0291	Sonstige Hauptverwaltung - Schulen, Sozial- und Gesundheitswesen	0,00 I	0,00 I	70.075,94	70.075,94
Su.A. UA 0291	Sonstige Hauptverwaltung - Schulen, Sozial- und Gesundheitswesen	0,00 I	36.263,65 I 1.573,23 O 34.690,42-A	408.250,13	409.823,36
Su.D. UA 0291	Sonstige Hauptverwaltung - Schulen, Sozial- und Gesundheitswesen	0,00 I	36.263,65-I 1.573,23-O 34.690,42 A	338.174,19-	339.747,42-
0.0300.1198	Umsatzsteuer aus steuer- pflichtigen Entgelten	0,00 I	0,00 I	0,00	0,00
0.0300.1552	Versicherungsleistungen in anderen Schadensfällen	0,00 I	0,00 I	0,00	0,00
0.0300.1555	Umsatzst. aus Beiträgen u.ä., Umsatzsteuer Rückvergütung, abziehbar. Vorsteuer aus Invest.	0,00 I	0,00 I	0,00	0,00
0.0300.1599	Vermischte Einnahmen	0,00 I	0,00 I	0,00	0,00
0.0300.1692	Innere Verrechnungen Verwaltungskostenbeiträge	0,00 I	0,00 I	273.027,00	273.027,00
0.0300.1710	Zuweisungen für lfd. Zwecke vom Land	0,00 I	0,00 I	0,00	0,00
0.0300.1740	Zuweisungen für lfd. Zwecke von der gesetzlichen Sozial- versicherung	0,00 I	0,00 I	0,00	0,00
0.0300.1769	Zuweis./Zusch. für lfd. Zwecke sowie Erstatt. von sonst. öff. Sonderrechn.(einschl. Spenden)	0,00 I	0,00 I	0,00	0,00
0.0300.1780	Zuschüsse für lfd. Zwecke von übrigen Bereichen	0,00 I	0,00 I	0,00	0,00
0.0300.2616	Verzinsung von Steuer- nachforderungen	0,00 I	0,00 I	0,00	0,00
0.0300.2630	Sonstige Finanzeinnahmen	0,00 I	0,00 I	0,00	0,00
0.0300.2970	Übertrag Budget	0,00 I	0,00 I	49.783,60	49.783,60
0.0300.4100	Beamtenbezüge	0,00 I	0,00 I	331.808,39	331.808,39
0.0300.4110	Zuführungen zur Versorgungs- rücklage 'Beamte'	0,00 I	0,00 I	0,00	0,00
0.0300.4140	Entgelte für tariflich Be- schäftigte	0,00 I	0,00 I	506.830,78	506.830,78
0.0300.4210	Zuführungen zur Versorgungs- rücklage 'Ruhehaltsempf.'	0,00 I	0,00 I	0,00	0,00

Gesamte Istwerte ----- K = Kassenrest H = Haushaltsr. S = lfd. Jahr G = Gesamt	Kassenreste auf Nachjahr, das ist die Differenz aus den Spalten 10 und 14	Haushaltsansatz unter Berücksichtigung von Nachtragsplänen und Änderungen durch Mittelverschiebungen	Vergleich endg. Soll m. Ansatz, davon gedeckt/nicht gedeckt ----- S = m./w. Soll D = gedeckt N = n. gedeckt	Haushaltsreste in das Nachjahr ----- N = neue Reste A = alte Reste G = Gesamt	Rechnungsergebnis, das sind die Spalten 9 + 20 - 4 - 8	UA/GR
-11/12/13/14-	-15-	-16-	-17/18/19-	-20/21/22-	-23-	
70.075,94 S 70.075,94 G	0,00	64.328,00	5.747,94 S	0,00 N	70.075,94	UA 0291 E
1.573,23 H 408.250,13 S 409.823,36 G	0,00	478.381,46	70.131,33-S 121,01 G	7.500,00 N 7.500,00 G	381.059,71	UA 0291 A
1.573,23-H 338.174,19-S 339.747,42-G	0,00	414.053,46-	75.879,27 S 121,01-G	7.500,00-N 7.500,00-G	310.983,77-	UA 0291 D
0,00 K	0,00	0,00	0,00 S	0,00 N	0,00	GR 1198
0,00 K	0,00	0,00	0,00 S	0,00 N	0,00	GR 1552
0,00 K	0,00	0,00	0,00 S	0,00 N	0,00	GR 1555
0,00 K	0,00	0,00	0,00 S	0,00 N	0,00	GR 1599
273.027,00 S 273.027,00 G	0,00	273.027,00	0,00 S	0,00 N	273.027,00	GR 1692
0,00 K	0,00	0,00	0,00 S	0,00 N	0,00	GR 1710
0,00 K	0,00	0,00	0,00 S	0,00 N	0,00	GR 1740
0,00 K	0,00	0,00	0,00 S	0,00 N	0,00	GR 1769
0,00 K	0,00	0,00	0,00 S	0,00 N	0,00	GR 1780
0,00 K	0,00	0,00	0,00 S	0,00 N	0,00	GR 2616
0,00 K	0,00	0,00	0,00 S	0,00 N	0,00	GR 2630
49.783,60 S 49.783,60 G	0,00	0,00	49.783,60 S	0,00 N	49.783,60	GR 2970
331.808,39 S 331.808,39 G	0,00	331.808,39	0,00 S	0,00 N	331.808,39	GR 4100
0,00 K	0,00	0,00	0,00 S	0,00 N	0,00	GR 4110
506.830,78 S 506.830,78 G	0,00	506.830,78	0,00 S	0,00 N	506.830,78	GR 4140
0,00 K	0,00	0,00	0,00 S	0,00 N	0,00	GR 4210

GZ/UA/GR	textliche Bezeichnung	Kassenreste vom Vorjahr	Haushaltsreste vom Vorjahr	endg. Soll laufendes Jahr unter Berück- sichtigung von Niederschlagung Erlaß u. Reste- bereinigung	Gesamt- rechnungssoll das ist die Summe aus den Spalten 5,7,9
		I = insgesamt A = in Abgang E = endgültig	I = insgesamt O = Anordnungen A = in Abgang		
1		-3/4/5-	-6/7/8-	-9-	-10-
0.0300.4300	Beiträge zu Versorgungskassen 'Beamte'	0,00 I	0,00 I	246.555,61	246.555,61
0.0300.4340	Beiträge zu Versorgungskassen 'Tariflich Beschäftigte'	0,00 I	0,00 I	41.431,22	41.431,22
0.0300.4440	Beiträge zur gesetzlichen Sozialversicherung 'Tariflich Beschäftigte'	0,00 I	0,00 I	100.715,64	100.715,64
0.0300.4590	Beihilfen,Unterstützungen u.ä.	0,00 I	0,00 I	68.844,59	68.844,59
0.0300.5019	Unterhalt eigener Gebäude	0,00 I	0,00 I	0,00	0,00
0.0300.5210	Zimmerausstattungen	0,00 I	0,00 I	2.083,40	2.083,40
0.0300.5220	Arbeitsgeräte und -maschinen	0,00 I	0,00 I	1.225,30	1.225,30
0.0300.5620	Aus- und Fortbildung, Umschulung	0,00 I	0,00 I	4.759,46	4.759,46
0.0300.5629	Aus- und Fortbildung, Umschulung	0,00 I	0,00 I	80,40	80,40
0.0300.6316	Veranstaltung -a-	0,00 I	0,00 I	0,00	0,00
0.0300.6320	verschiedener Betriebsaufwand	0,00 I	0,00 I	0,00	0,00
0.0300.6370	Sachbedarf für EDV-Anlagen	0,00 I	0,00 I	2.249,14	2.249,14
0.0300.6400	Steuern, Versicherungen, Leistungen bei nicht- versicherten Schäden	0,00 I	0,00 I	5.074,99	5.074,99
0.0300.6410	Umsatzsteuer und dgl.	0,00 I	0,00 I	0,00	0,00
0.0300.6413	Umsatzsteuer	0,00 I	0,00 I	0,00	0,00
0.0300.6500	Bürobedarf	0,00 I	0,00 I	6.356,01	6.356,01
0.0300.6510	Bücher, Zeitschriften u.ä.	0,00 I	0,00 I	5.058,14	5.058,14
0.0300.6520	Post-, Fernmeldegebühren	0,00 I	0,00 I	2.192,00	2.192,00
0.0300.6527	Post-, Fernmeldegebühren u.ä.	0,00 I	0,00 I	62,90	62,90
0.0300.6540	Dienstreisen	0,00 I	0,00 I	0,00	0,00
0.0300.6549	Dienstreisen	0,00 I	0,00 I	135,00	135,00
0.0300.6550	Sachverständigenkosten, Gerichtskosten u.ä.	0,00 I	0,00 I	0,00	0,00
0.0300.6551	Sachverständigenkosten	0,00 I	20.000,00 I 696,75 O 19.303,25-A	0,00	696,75

Gesamte Istwerte ----- K = Kassenrest H = Haushaltsr. S = lfd. Jahr G = Gesamt	Kassenreste auf Nachjahr, das ist die Differenz aus den Spalten 10 und 14	Haushaltsansatz unter Berücksichtigung von Nachtragsplänen und Änderungen durch Mittelverschiebungen	Vergleich endg. Soll m. Ansatz, davon gedeckt/nicht gedeckt ----- S = m./w. Soll D = gedeckt N = n. gedeckt	Haushaltsreste in das Nachjahr ----- N = neue Reste A = alte Reste G = Gesamt	Rechnungsergebnis, das sind die Spalten 9 + 20 - 4 - 8	UA/GR
-11/12/13/14-	-15-	-16-	-17/18/19-	-20/21/22-	-23-	
246.555,61 S 246.555,61 G	0,00	246.555,61	0,00 S	0,00 N	246.555,61	GR 4300
41.431,22 S 41.431,22 G	0,00	41.431,22	0,00 S	0,00 N	41.431,22	GR 4340
100.715,64 S 100.715,64 G	0,00	100.715,64	0,00 S	0,00 N	100.715,64	GR 4440
68.844,59 S 68.844,59 G	0,00	68.844,59	0,00 S	0,00 N	68.844,59	GR 4590
0,00 K	0,00	0,00	0,00 S	0,00 N	0,00	GR 5019
2.083,40 S 2.083,40 G	0,00	2.083,40	0,00 S	0,00 N	2.083,40	GR 5210
1.225,30 S 1.225,30 G	0,00	1.225,30	0,00 S	0,00 N	1.225,30	GR 5220
4.759,46 S 4.759,46 G	0,00	21.287,82	16.528,36-S	16.250,00 N 16.250,00 G	21.009,46	GR 5620
80,40 S 80,40 G	0,00	0,00	80,40 S 80,40 G	0,00 N	80,40	GR 5629
0,00 K	0,00	0,00	0,00 S	0,00 N	0,00	GR 6316
0,00 K	0,00	100,00	100,00-S	0,00 N	0,00	GR 6320
2.249,14 S 2.249,14 G	0,00	2.249,14	0,00 S	0,00 N	2.249,14	GR 6370
5.074,99 S 5.074,99 G	0,00	6.457,00	1.382,01-S	1.382,01 N 1.382,01 G	6.457,00	GR 6400
0,00 K	0,00	0,00	0,00 S	0,00 N	0,00	GR 6410
0,00 K	0,00	0,00	0,00 S	0,00 N	0,00	GR 6413
6.356,01 S 6.356,01 G	0,00	10.500,00	4.143,99-S	0,00 N	6.356,01	GR 6500
5.058,14 S 5.058,14 G	0,00	9.230,00	4.171,86-S	0,00 N	5.058,14	GR 6510
2.192,00 S 2.192,00 G	0,00	2.500,00	308,00-S	0,00 N	2.192,00	GR 6520
62,90 S 62,90 G	0,00	70,00	7,10-S	0,00 N	62,90	GR 6527
0,00 K	0,00	3.500,00	3.500,00-S	0,00 N	0,00	GR 6540
135,00 S 135,00 G	0,00	0,00	135,00 S 228,37 G 93,37-N	0,00 N	135,00	GR 6549
0,00 K	0,00	5.000,00	5.000,00-S	5.000,00 N 5.000,00 G	5.000,00	GR 6550
696,75 H 696,75 G	0,00	20.000,00	20.000,00-S	0,00 N	19.303,25-	GR 6551

GZ/UA/GR	textliche Bezeichnung	Kassenreste vom Vorjahr	Haushaltsreste vom Vorjahr	endg. Soll laufendes Jahr unter Berück- sichtigung von Niederschlagung Erlaß u. Reste- bereinigung	Gesamt- rechnungssoll das ist die Summe aus den Spalten 5,7,9
		I = insgesamt A = in Abgang E = endgültig	I = insgesamt O = Anordnungen A = in Abgang		
1		-3/4/5-	-6/7/8-	-9-	-10-
0.0300.6556	Honorare u.ä.	0,00 I	0,00 I	12.662,27	12.662,27
0.0300.6580	Sonstige Geschäftsausgaben	0,00 I	0,00 I	1.810,40	1.810,40
0.0300.6589	Sonstige Geschäftsausgaben	0,00 I	0,00 I	0,00	0,00
0.0300.6610	Mitgliedsbeiträge an Verbände, Vereine und dgl.	0,00 I	0,00 I	17.523,48	17.523,48
0.0300.6620	Vermischte Ausgaben	0,00 I	0,00 I	0,00	0,00
0.0300.6796	Innere Verrechnungen: Kfz-, Fahrzeugkosten	0,00 I	0,00 I	0,00	0,00
0.0300.6799	Innere Verrechnungen: Sonstige Betriebsleistungen	0,00 I	0,00 I	50.400,00	50.400,00
0.0300.8410	Sonstige Finanzausgaben	0,00 I	0,00 I	0,00	0,00
0.0300.8411	Stundungs-, Verzugs-, und Prozesszinsen	0,00 I	0,00 I	0,00	0,00
0.0300.8412	Verzinsung von Steuer- erstattungen	0,00 I	0,00 I	0,00	0,00
0.0300.8970	Übertrag Budget	0,00 I	0,00 I	0,00	0,00
Su.E. UA 0300	Amt für Finanzen	0,00 I	0,00 I	322.810,60	322.810,60
Su.A. UA 0300	Amt für Finanzen	0,00 I	20.000,00 I 696,75 O 19.303,25-A	1.407.859,12	1.408.555,87
Su.D. UA 0300	Amt für Finanzen	0,00 I	20.000,00-I 696,75-O 19.303,25 A	1.085.048,52-	1.085.745,27-
0.0331.1010	Verwaltungskosten (KG,VwKostG)	29.395,08 I 4.617,56-A 24.777,52 E	0,00 I	39.161,87	63.939,39
0.0331.1040	Gerichtskosten und ähnliches	496,04 I 30,60-A 465,44 E	0,00 I	17.576,79	18.042,23
0.0331.1599	Vermischte Einnahmen	0,00 I	0,00 I	97,67	97,67
0.0331.1621	Erstattungen durch Gemeinden und Gemeindeverbände	0,00 I	0,00 I	11.389,53	11.389,53
0.0331.1636	Erstattungen von Verwaltungs- kosten durch Zweckverbände und dgl.	0,00 I	0,00 I	19.000,00	19.000,00

Gesamte Istwerte ----- K = Kassenrest H = Haushaltsr. S = lfd. Jahr G = Gesamt -11/12/13/14-	Kassenreste auf Nachjahr, das ist die Differenz aus den Spalten 10 und 14 -15-	Haushaltsansatz unter Berücksichtigung von Nachtragsplänen und Änderungen durch Mittelverschiebungen -16-	Vergleich endg. Soll m. Ansatz, davon gedeckt/ nicht gedeckt ----- S = m./w. Soll D = gedeckt N = n. gedeckt -17/18/19-	Haushaltsreste in das Nachjahr ----- N = neue Reste A = alte Reste G = Gesamt -20/21/22-	Rechnungsergebnis, das sind die Spalten 9 + 20 - 4 - 8 -23-	UA/GR
12.662,27 S 12.662,27 G	0,00	20.000,00	7.337,73-S	7.000,00 N 7.000,00 G	19.662,27	GR 6556
1.810,40 S 1.810,40 G	0,00	4.000,00	2.189,60-S	2.189,60 N 2.189,60 G	4.000,00	GR 6580
0,00 K	0,00	2.500,00	2.500,00-S	2.500,00 N 2.500,00 G	2.500,00	GR 6589
17.523,48 S 17.523,48 G	0,00	17.523,48	0,00 S	0,00 N	17.523,48	GR 6610
0,00 K	0,00	0,00	0,00 S	0,00 N	0,00	GR 6620
0,00 K	0,00	0,00	0,00 S	0,00 N	0,00	GR 6796
50.400,00 S 50.400,00 G	0,00	50.400,00	0,00 S	0,00 N	50.400,00	GR 6799
0,00 K	0,00	0,00	0,00 S	0,00 N	0,00	GR 8410
0,00 K	0,00	0,00	0,00 S	0,00 N	0,00	GR 8411
0,00 K	0,00	0,00	0,00 S	0,00 N	0,00	GR 8412
0,00 K	0,00	0,00	0,00 S	0,00 N	0,00	GR 8970
322.810,60 S 322.810,60 G	0,00	273.027,00	49.783,60 S	0,00 N	322.810,60	UA 0300 E
696,75 H 1.407.859,12 S 1.408.555,87 G	0,00	1.474.812,37	66.953,25-S 308,77 G 93,37-N	34.321,61 N 34.321,61 G	1.422.877,48	UA 0300 A
696,75-H 1.085.048,52-S 1.085.745,27-G	0,00	1.201.785,37-	116.736,85 S 308,77-G 93,37 N	34.321,61-N 34.321,61-G	1.100.066,88-	UA 0300 D
5.514,85 K 30.468,01 S 35.982,86 G	27.956,53	45.230,00	6.068,13-S	0,00 N	34.544,31	GR 1010
31,86 K 17.293,80 S 17.325,66 G	716,57	27.460,00	9.883,21-S	0,00 N	17.546,19	GR 1040
97,67 S 97,67 G	0,00	1.090,00	992,33-S	0,00 N	97,67	GR 1599
11.389,53 S 11.389,53 G	0,00	0,00	11.389,53 S	0,00 N	11.389,53	GR 1621
19.000,00 S 19.000,00 G	0,00	19.000,00	0,00 S	0,00 N	19.000,00	GR 1636

GZ/UA/GR	textliche Bezeichnung	Kassenreste vom Vorjahr	Haushaltsreste vom Vorjahr	endg. Soll laufendes Jahr unter Berücksichtigung von Niederschlagung Erlaß u. Restebereinigung	Gesamt- rechnungssoll das ist die Summe aus den Spalten 5,7,9
		I = insgesamt A = in Abgang E = endgültig	I = insgesamt O = Anordnungen A = in Abgang		
1		-3/4/5-	-6/7/8-	-9-	-10-
0.0331.1640	Erstattungen von Trägern der gesetzl. Sozialversicherung	0,00 I	0,00 I	0,00	0,00
0.0331.1692	Innere Verrechnungen Verwaltungskostenbeiträge	0,00 I	0,00 I	766.146,00	766.146,00
0.0331.2610	Säumniszuschläge, Stundungszinsen u.ä.	61.040,68 I 8.328,53-A 52.712,15 E	0,00 I	78.162,38	130.874,53
0.0331.2612	Stundungszinsen	229,50 I 229,50 E	0,00 I	3.629,00	3.858,50
0.0331.4100	Beamtenbezüge	0,00 I	0,00 I	168.766,69	168.766,69
0.0331.4110	Zuführungen zur Versorgungsrücklage 'Beamte'	0,00 I	0,00 I	0,00	0,00
0.0331.4140	Entgelte für tariflich Beschäftigte	0,00 I	0,00 I	659.566,77	659.566,77
0.0331.4160	Beschäftigungsentgelte und dgl	0,00 I	0,00 I	0,00	0,00
0.0331.4210	Zuführungen zur Versorgungsrücklage 'Ruhegehaltsempf.'	0,00 I	0,00 I	0,00	0,00
0.0331.4300	Beiträge zu Versorgungskassen 'Beamte'	0,00 I	0,00 I	153.593,02	153.593,02
0.0331.4340	Beiträge zu Versorgungskassen 'Tariflich Beschäftigte'	0,00 I	0,00 I	53.024,65	53.024,65
0.0331.4360	Beiträge zu Versorgungskassen 'Sonstige'	0,00 I	0,00 I	0,00	0,00
0.0331.4440	Beiträge zur gesetzlichen Sozialversicherung 'Tariflich Beschäftigte'	0,00 I	0,00 I	135.066,53	135.066,53
0.0331.4460	Beiträge zur gesetzlichen Sozialversicherung	0,00 I	0,00 I	0,00	0,00
0.0331.4480	Beiträge zur gesetzlichen Sozialversicherung 'Sonstige'	0,00 I	0,00 I	0,00	0,00
0.0331.4590	Beihilfen,Unterstützungen u.ä.	0,00 I	0,00 I	32.083,78	32.083,78
0.0331.4690	Personalnebenausgaben	0,00 I	0,00 I	0,00	0,00
0.0331.5210	Zimmerausstattungen	0,00 I	0,00 I	591,48	591,48
0.0331.5220	Arbeitsgeräte und -maschinen	0,00 I	0,00 I	135,47	135,47
0.0331.5620	Aus- und Fortbildung, Umschulung	0,00 I	0,00 I	0,00	0,00
0.0331.5629	Aus- und Fortbildung, Umschulung	0,00 I	0,00 I	12,97	12,97

Gesamte Istwerte ----- K = Kassenrest H = Haushaltsr. S = lfd. Jahr G = Gesamt -11/12/13/14-	Kassenreste auf Nachjahr, das ist die Differenz aus den Spalten 10 und 14 -15-	Haushaltsansatz unter Berücksichtigung von Nachtragsplänen und Änderungen durch Mittelverschiebungen -16-	Vergleich endg. Soll m. Ansatz, davon gedeckt/ nicht gedeckt ----- S = m./w. Soll D = gedeckt N = n. gedeckt -17/18/19-	Haushaltsreste in das Nachjahr ----- N = neue Reste A = alte Reste G = Gesamt -20/21/22-	Rechnungsergebnis, das sind die Spalten 9 + 20 - 4 - 8 -23-	UA/GR
0,00 K	0,00	0,00	0,00 S	0,00 N	0,00	GR 1640
766.146,00 S 766.146,00 G	0,00	766.146,00	0,00 S	0,00 N	766.146,00	GR 1692
7.156,19 K 63.004,74 S 70.160,93 G	60.713,60	90.000,00	11.837,62-S	0,00 N	69.833,85	GR 2610
213,50 K 1.476,00 S 1.689,50 G	2.169,00	5.000,00	1.371,00-S	0,00 N	3.629,00	GR 2612
168.766,69 S 168.766,69 G	0,00	168.766,69	0,00 S	0,00 N	168.766,69	GR 4100
0,00 K	0,00	0,00	0,00 S	0,00 N	0,00	GR 4110
659.566,77 S 659.566,77 G	0,00	659.566,77	0,00 S	0,00 N	659.566,77	GR 4140
0,00 K	0,00	0,00	0,00 S	0,00 N	0,00	GR 4160
0,00 K	0,00	0,00	0,00 S	0,00 N	0,00	GR 4210
153.593,02 S 153.593,02 G	0,00	153.593,02	0,00 S	0,00 N	153.593,02	GR 4300
53.024,65 S 53.024,65 G	0,00	53.024,65	0,00 S	0,00 N	53.024,65	GR 4340
0,00 K	0,00	0,00	0,00 S	0,00 N	0,00	GR 4360
135.066,53 S 135.066,53 G	0,00	135.066,53	0,00 S	0,00 N	135.066,53	GR 4440
0,00 K	0,00	0,00	0,00 S	0,00 N	0,00	GR 4460
0,00 K	0,00	0,00	0,00 S	0,00 N	0,00	GR 4480
32.083,78 S 32.083,78 G	0,00	32.083,78	0,00 S	0,00 N	32.083,78	GR 4590
0,00 K	0,00	0,00	0,00 S	0,00 N	0,00	GR 4690
591,48 S 591,48 G	0,00	591,48	0,00 S	0,00 N	591,48	GR 5210
135,47 S 135,47 G	0,00	135,47	0,00 S	0,00 N	135,47	GR 5220
0,00 K	0,00	0,00	0,00 S	0,00 N	0,00	GR 5620
12,97 S 12,97 G	0,00	0,00	12,97 S 12,97 G	0,00 N	12,97	GR 5629

GZ/UA/GR	textliche Bezeichnung	Kassenreste vom Vorjahr	Haushaltsreste vom Vorjahr	endg. Soll laufendes Jahr unter Berücksichtigung von Niederschlagung Erlaß u. Restebereinigung	Gesamt- rechnungssoll das ist die Summe aus den Spalten 5,7,9
		I = insgesamt A = in Abgang E = endgültig	I = insgesamt O = Anordnungen A = in Abgang		
1		-3/4/5-	-6/7/8-	-9-	-10-
0.0331.6400	Steuern, Versicherungen, Leistungen bei nicht- versicherten Schäden	0,00 I	0,00 I	7.072,80	7.072,80
0.0331.6500	Bürobedarf	0,00 I	0,00 I	9.967,13	9.967,13
0.0331.6510	Bücher, Zeitschriften u.ä.	0,00 I	0,00 I	3.823,15	3.823,15
0.0331.6520	Post-, Fernmeldegebühren	0,00 I	0,00 I	12.550,51	12.550,51
0.0331.6527	Post-, Fernmeldegebühren u.ä.	0,00 I	0,00 I	61,56	61,56
0.0331.6540	Dienstreisen	0,00 I	0,00 I	80,00	80,00
0.0331.6549	Dienstreisen	0,00 I	0,00 I	0,00	0,00
0.0331.6550	Sachverständigenkosten, Gerichtskosten u.ä.	0,00 I	0,00 I	2.108,50	2.108,50
0.0331.6580	Sonstige Geschäftsausgaben	0,00 I	0,00 I	557,64	557,64
0.0331.6581	Bankgebühren u. ä.	365,72-I 162,34 A 203,38-E	0,00 I	48.893,89	48.690,51
0.0331.6610	Mitgliedsbeiträge an Verbände, Vereine und dgl.	0,00 I	0,00 I	0,00	0,00
0.0331.6620	Vermischte Ausgaben	0,00 I	0,00 I	71,48	71,48
0.0331.6796	Innere Verrechnungen: Kfz-, Fahrzeugkosten	0,00 I	0,00 I	10.450,45	10.450,45
0.0331.6799	Innere Verrechnungen: Sonstige Betriebsleistungen	0,00 I	0,00 I	52.020,00	52.020,00
Su.E. UA 0331	Kassenverwaltung	91.161,30 I 12.976,69-A 78.184,61 E	0,00 I	935.163,24	1.013.347,85
Su.A. UA 0331	Kassenverwaltung	365,72-I 162,34 A 203,38-E	0,00 I	1.350.498,47	1.350.295,09
Su.D. UA 0331	Kassenverwaltung	91.527,02 I 13.139,03-A 78.387,99 E	0,00 I	415.335,23-	336.947,24-
0.0341.1000	Verwaltungsgebühren	152,50 I 152,50 E	0,00 I	228,00	380,50

Gesamte Istwerte ----- K = Kassenrest H = Haushaltsr. S = lfd. Jahr G = Gesamt -11/12/13/14-	Kassenreste auf Nachjahr, das ist die Differenz aus den Spalten 10 und 14 -15-	Haushaltsansatz unter Berücksichtigung von Nachtragsplänen und Änderungen durch Mittelverschiebungen -16-	Vergleich endg. Soll m. Ansatz, davon gedeckt/nicht gedeckt ----- S = m./w. Soll D = gedeckt N = n. gedeckt -17/18/19-	Haushaltsreste in das Nachjahr ----- N = neue Reste A = alte Reste G = Gesamt -20/21/22-	Rechnungsergebnis, das sind die Spalten 9 + 20 - 4 - 8 -23-	UA/GR
7.072,80 S 7.072,80 G	0,00	7.072,80	0,00 S	0,00 N	7.072,80	GR 6400
9.967,13 S 9.967,13 G	0,00	9.967,13	0,00 S	0,00 N	9.967,13	GR 6500
3.823,15 S 3.823,15 G	0,00	3.823,15	0,00 S	0,00 N	3.823,15	GR 6510
12.550,51 S 12.550,51 G	0,00	12.550,51	0,00 S	0,00 N	12.550,51	GR 6520
61,56 S 61,56 G	0,00	61,56	0,00 S	0,00 N	61,56	GR 6527
80,00 S 80,00 G	0,00	80,00	0,00 S	0,00 N	80,00	GR 6540
0,00 K	0,00	0,00	0,00 S	0,00 N	0,00	GR 6549
2.108,50 S 2.108,50 G	0,00	2.108,50	0,00 S	0,00 N	2.108,50	GR 6550
557,64 S 557,64 G	0,00	557,64	0,00 S	0,00 N	557,64	GR 6580
128,06-K 49.145,07 S 49.017,01 G	326,50-	27.993,76	20.900,13 S 20.900,13 G	0,00 N	49.056,23	GR 6581
0,00 K	0,00	0,00	0,00 S	0,00 N	0,00	GR 6610
71,48 S 71,48 G	0,00	500,00	428,52-S	0,00 N	71,48	GR 6620
10.450,45 S 10.450,45 G	0,00	10.450,45	0,00 S	0,00 N	10.450,45	GR 6796
52.020,00 S 52.020,00 G	0,00	52.020,00	0,00 S	0,00 N	52.020,00	GR 6799
12.916,40 K 908.875,75 S 921.792,15 G	91.555,70	953.926,00	18.762,76-S	0,00 N	922.186,55	UA 0331 E
128,06-K 1.350.749,65 S 1.350.621,59 G	326,50-	1.330.013,89	20.484,58 S 20.913,10 G	0,00 N	1.350.660,81	UA 0331 A
13.044,46 K 441.873,90-S 428.829,44-G	91.882,20	376.087,89-	39.247,34-S 20.913,10-G	0,00 N	428.474,26-	UA 0331 D
47,00 K 171,00 S 218,00 G	162,50	500,00	272,00-S	0,00 N	228,00	GR 1000

GZ/UA/GR	textliche Bezeichnung	Kassenreste vom Vorjahr	Haushaltsreste vom Vorjahr	endg. Soll laufendes Jahr unter Berück- sichtigung von Niederschlagung Erlaß u. Reste- bereinigung	Gesamt- rechnungssoll das ist die Summe aus den Spalten 5,7,9
		I = insgesamt A = in Abgang E = endgültig	I = insgesamt O = Anordnungen A = in Abgang		
1		-3/4/5-	-6/7/8-	-9-	-10-
0.0341.1640	Erstattungen von Trägern der gesetzl. Sozialversicherung	0,00 I	0,00 I	0,00	0,00
0.0341.1692	Innere Verrechnungen Verwaltungskostenbeiträge	0,00 I	0,00 I	65.818,00	65.818,00
0.0341.1740	Zuweisungen für lfd. Zwecke von der gesetzlichen Sozialversicherung	0,00 I	0,00 I	0,00	0,00
0.0341.2612	Stundungszinsen	14.242,00 I 14.242,00 E	0,00 I	1.261,00	15.503,00
0.0341.2613	Verzugszinsen	0,00 I	0,00 I	340,00	340,00
0.0341.2615	Verspätungszuschläge	6.460,00 I 330,90-A 6.129,10 E	0,00 I	17.490,00	23.619,10
0.0341.2616	Verzinsung von Steuernachforderungen	251.095,03 I 2.053,00-A 249.042,03 E	0,00 I	1.287.054,00	1.536.096,03
0.0341.4100	Beamtenbezüge	0,00 I	0,00 I	105.361,00	105.361,00
0.0341.4110	Zuführungen zur Versorgungsrücklage 'Beamte'	0,00 I	0,00 I	0,00	0,00
0.0341.4140	Entgelte für tariflich Beschäftigte	0,00 I	0,00 I	142.716,23	142.716,23
0.0341.4210	Zuführungen zur Versorgungsrücklage 'Ruhegehaltsempf.'	0,00 I	0,00 I	0,00	0,00
0.0341.4300	Beiträge zu Versorgungskassen 'Beamte'	0,00 I	0,00 I	98.897,38	98.897,38
0.0341.4340	Beiträge zu Versorgungskassen 'Tariflich Beschäftigte'	0,00 I	0,00 I	12.542,28	12.542,28
0.0341.4440	Beiträge zur gesetzlichen Sozialversicherung 'Tariflich Beschäftigte'	0,00 I	0,00 I	26.809,97	26.809,97
0.0341.4590	Beihilfen,Unterstützungen u.ä.	0,00 I	0,00 I	43.826,87	43.826,87
0.0341.5210	Zimmerausstattungen	0,00 I	0,00 I	3.180,82	3.180,82
0.0341.5220	Arbeitsgeräte und -maschinen	0,00 I	0,00 I	432,50	432,50
0.0341.5290	Sonstige Verwaltungs- und Zweckausstattung	0,00 I	0,00 I	0,00	0,00
0.0341.5600	Dienst- und Schutzkleidung, pers. Ausrüstungsgegenstände	0,00 I	0,00 I	6,94	6,94
0.0341.5620	Aus- und Fortbildung, Umschulung	0,00 I	0,00 I	0,00	0,00

Gesamte Istwerte ----- K = Kassenrest H = Haushaltsr. S = lfd. Jahr G = Gesamt -11/12/13/14-	Kassenreste auf Nachjahr, das ist die Differenz aus den Spalten 10 und 14 -15-	Haushaltsansatz unter Berücksichtigung von Nachtragsplänen und Änderungen durch Mittelverschiebungen -16-	Vergleich endg. Soll m. Ansatz, davon gedeckt/ nicht gedeckt ----- S = m./w. Soll D = gedeckt N = n. gedeckt -17/18/19-	Haushaltsreste in das Nachjahr ----- N = neue Reste A = alte Reste G = Gesamt -20/21/22-	Rechnungsergebnis, das sind die Spalten 9 + 20 - 4 - 8 -23-	UA/GR
0,00 K	0,00	0,00	0,00 S	0,00 N	0,00	GR 1640
65.818,00 S 65.818,00 G	0,00	65.818,00	0,00 S	0,00 N	65.818,00	GR 1692
0,00 K	0,00	0,00	0,00 S	0,00 N	0,00	GR 1740
577,00 K 1.261,00 S 1.838,00 G	13.665,00	2.500,00	1.239,00-S	0,00 N	1.261,00	GR 2612
340,00 S 340,00 G	0,00	150,00	190,00 S	0,00 N	340,00	GR 2613
1.124,10 K 9.601,00 S 10.725,10 G	12.894,00	3.400,00	14.090,00 S	0,00 N	17.159,10	GR 2615
30.387,22 K 921.902,98 S 952.290,20 G	583.805,83	1.285.001,00	2.053,00 S	0,00 N	1.285.001,00	GR 2616
105.361,00 S 105.361,00 G	0,00	105.361,00	0,00 S	0,00 N	105.361,00	GR 4100
0,00 K	0,00	0,00	0,00 S	0,00 N	0,00	GR 4110
142.716,23 S 142.716,23 G	0,00	142.716,23	0,00 S	0,00 N	142.716,23	GR 4140
0,00 K	0,00	0,00	0,00 S	0,00 N	0,00	GR 4210
98.897,38 S 98.897,38 G	0,00	98.897,38	0,00 S	0,00 N	98.897,38	GR 4300
12.542,28 S 12.542,28 G	0,00	12.542,28	0,00 S	0,00 N	12.542,28	GR 4340
26.809,97 S 26.809,97 G	0,00	26.809,97	0,00 S	0,00 N	26.809,97	GR 4440
43.826,87 S 43.826,87 G	0,00	43.826,87	0,00 S	0,00 N	43.826,87	GR 4590
3.180,82 S 3.180,82 G	0,00	3.180,82	0,00 S	0,00 N	3.180,82	GR 5210
432,50 S 432,50 G	0,00	432,50	0,00 S	0,00 N	432,50	GR 5220
0,00 K	0,00	0,00	0,00 S	0,00 N	0,00	GR 5290
6,94 S 6,94 G	0,00	6,94	0,00 S	0,00 N	6,94	GR 5600
0,00 K	0,00	0,00	0,00 S	0,00 N	0,00	GR 5620

GZ/UA/GR	textliche Bezeichnung	Kassenreste vom Vorjahr	Haushaltsreste vom Vorjahr	endg. Soll laufendes Jahr unter Berücksichtigung von Niederschlagung Erlaß u. Reste- bereinigung	Gesamt- rechnungssoll das ist die Summe aus den Spalten 5,7,9
		I = insgesamt A = in Abgang E = endgültig	I = insgesamt O = Anordnungen A = in Abgang		
1		-3/4/5-	-6/7/8-	-9-	-10-
0.0341.5629	Aus- und Fortbildung, Umschulung	0,00 I	0,00 I	0,00	0,00
0.0341.6400	Steuern, Versicherungen, Leistungen bei nicht- versicherten Schäden	0,00 I	0,00 I	2.297,86	2.297,86
0.0341.6500	Bürobedarf	0,00 I	0,00 I	3.373,26	3.373,26
0.0341.6510	Bücher, Zeitschriften u.ä.	0,00 I	0,00 I	5.087,49	5.087,49
0.0341.6520	Post-, Fernmeldegebühren	0,00 I	10.000,00 I 10.000,00 O	5.659,92	15.659,92
0.0341.6527	Post-, Fernmeldegebühren u.ä.	0,00 I	0,00 I	22,54	22,54
0.0341.6540	Dienstreisen	0,00 I	0,00 I	0,00	0,00
0.0341.6549	Dienstreisen	0,00 I	0,00 I	0,00	0,00
0.0341.6550	Sachverständigenkosten, Gerichtskosten u.ä.	0,00 I	0,00 I	0,00	0,00
0.0341.6580	Sonstige Geschäftsausgaben	0,00 I	0,00 I	2.180,70	2.180,70
0.0341.6589	Sonstige Geschäftsausgaben	0,00 I	0,00 I	0,00	0,00
0.0341.6796	Innere Verrechnungen: Kfz-, Fahrzeugkosten	0,00 I	0,00 I	14,86	14,86
0.0341.6799	Innere Verrechnungen: Sonstige Betriebsleistungen	0,00 I	0,00 I	25.200,00	25.200,00
0.0341.8412	Verzinsung von Steuer- erstattungen	45.286,00-I 45.286,00-E	0,00 I	1.770.697,00	1.725.411,00
Su.E. UA 0341	Steuerverwaltung	271.949,53 I 2.383,90-A 269.565,63 E	0,00 I	1.372.191,00	1.641.756,63
Su.A. UA 0341	Steuerverwaltung	45.286,00-I 45.286,00-E	10.000,00 I 10.000,00 O	2.248.307,62	2.213.021,62
Su.D. UA 0341	Steuerverwaltung	317.235,53 I 2.383,90-A 314.851,63 E	10.000,00-I 10.000,00-O	876.116,62-	571.264,99-
0.0351.1650	Erstattungen von kommunalen Sonderrechnungen	0,00 I	0,00 I	1.250,00	1.250,00

Gesamte Istwerte ----- K = Kassenrest H = Haushaltsr. S = lfd. Jahr G = Gesamt -11/12/13/14-	Kassenreste auf Nachjahr, das ist die Differenz aus den Spalten 10 und 14 -15-	Haushaltsansatz unter Berück- sichtigung von Nachtragsplänen und Änderungen durch Mittel- verschiebungen -16-	Vergleich endg. Soll m. Ansatz, davon gedeckt/ nicht gedeckt ----- S = m./w. Soll D = gedeckt N = n. gedeckt -17/18/19-	Haushaltsreste in das Nachjahr ----- N = neue Reste A = alte Reste G = Gesamt -20/21/22-	Rechnungs- ergebnis, das sind die Spalten 9 + 20 - 4 - 8 -23-	UA/GR
0,00 K	0,00	0,00	0,00 S	0,00 N	0,00	GR 5629
2.297,86 S 2.297,86 G	0,00	2.297,86	0,00 S	0,00 N	2.297,86	GR 6400
3.373,26 S 3.373,26 G	0,00	3.373,26	0,00 S	0,00 N	3.373,26	GR 6500
5.087,49 S 5.087,49 G	0,00	990,46	4.097,03 S 4.097,03 G	0,00 N	5.087,49	GR 6510
10.000,00 H 5.659,92 S 15.659,92 G	0,00	5.659,92	0,00 S	0,00 N	5.659,92	GR 6520
22,54 S 22,54 G	0,00	22,54	0,00 S	0,00 N	22,54	GR 6527
0,00 K	0,00	0,00	0,00 S	0,00 N	0,00	GR 6540
0,00 K	0,00	0,00	0,00 S	0,00 N	0,00	GR 6549
0,00 K	0,00	0,00	0,00 S	0,00 N	0,00	GR 6550
2.180,70 S 2.180,70 G	0,00	2.180,70	0,00 S	0,00 N	2.180,70	GR 6580
0,00 K	0,00	0,00	0,00 S	0,00 N	0,00	GR 6589
14,86 S 14,86 G	0,00	14,86	0,00 S	0,00 N	14,86	GR 6796
25.200,00 S 25.200,00 G	0,00	25.200,00	0,00 S	0,00 N	25.200,00	GR 6799
40.396,00-K 1.770.754,20 S 1.730.358,20 G	4.947,20-	2.689.387,68	918.690,68-S	0,00 N	1.770.697,00	GR 8412
32.135,32 K 999.093,98 S 1.031.229,30 G	610.527,33	1.357.369,00	14.822,00 S	0,00 N	1.369.807,10	UA 0341 E
40.396,00-K 10.000,00 H 2.248.364,82 S 2.217.968,82 G	4.947,20-	3.162.901,27	914.593,65-S 4.097,03 G	0,00 N	2.248.307,62	UA 0341 A
72.531,32 K 10.000,00-H 1.249.270,84-S 1.186.739,52-G	615.474,53	1.805.532,27-	929.415,65 S 4.097,03-G	0,00 N	878.500,52-	UA 0341 D
1.250,00 S 1.250,00 G	0,00	1.250,00	0,00 S	0,00 N	1.250,00	GR 1650

GZ/UA/GR	textliche Bezeichnung	Kassenreste vom Vorjahr	Haushaltsreste vom Vorjahr	endg. Soll laufendes Jahr unter Berück- sichtigung von Niederschlagung Erlaß u. Reste- bereinigung	Gesamt- rechnungssoll das ist die Summe aus den Spalten 5,7,9
		I = insgesamt A = in Abgang E = endgültig	I = insgesamt O = Anordnungen A = in Abgang		
1		-3/4/5-	-6/7/8-	-9-	-10-
0.0351.1692	Innere Verrechnungen Verwaltungskostenbeiträge	0,00 I	0,00 I	538.142,00	538.142,00
0.0351.4100	Beamtenbezüge	0,00 I	0,00 I	61.457,73	61.457,73
0.0351.4110	Zuführungen zur Versorgungs- rücklage 'Beamte'	0,00 I	0,00 I	0,00	0,00
0.0351.4140	Entgelte für tariflich Be- schäftigte	0,00 I	0,00 I	152.286,97	152.286,97
0.0351.4210	Zuführungen zur Versorgungs- rücklage 'Ruhegehaltsempf.'	0,00 I	0,00 I	0,00	0,00
0.0351.4300	Beiträge zu Versorgungskassen 'Beamte'	0,00 I	0,00 I	135.222,70	135.222,70
0.0351.4340	Beiträge zu Versorgungskassen 'Tariflich Beschäftigte'	0,00 I	0,00 I	11.975,56	11.975,56
0.0351.4440	Beiträge zur gesetzlichen Sozialversicherung 'Tariflich Beschäftigte'	0,00 I	0,00 I	30.970,59	30.970,59
0.0351.4590	Beihilfen,Unterstützungen u.ä.	0,00 I	0,00 I	25.891,21	25.891,21
0.0351.5210	Zimmerausstattungen	0,00 I	0,00 I	1.531,23	1.531,23
0.0351.5220	Arbeitsgeräte und -maschinen	0,00 I	0,00 I	1.137,64	1.137,64
0.0351.5340	Leasing von Maschinen, Geräte, Fahrzeuge	0,00 I	0,00 I	2.904,04	2.904,04
0.0351.5500	Haltung von Fahrzeugen	0,00 I	0,00 I	660,56	660,56
0.0351.5560	Kfz-Versicherungen	0,00 I	0,00 I	816,40	816,40
0.0351.5620	Aus- und Fortbildung, Umschulung	0,00 I	0,00 I	190,00	190,00
0.0351.5629	Aus- und Fortbildung, Umschulung	0,00 I	0,00 I	0,00	0,00
0.0351.6400	Steuern, Versicherungen, Leistungen bei nicht- versicherten Schäden	0,00 I	0,00 I	1.796,29	1.796,29
0.0351.6500	Bürobedarf	0,00 I	0,00 I	1.679,64	1.679,64
0.0351.6510	Bücher, Zeitschriften u.ä.	0,00 I	0,00 I	790,28	790,28
0.0351.6520	Post-, Fernmeldegebühren	0,00 I	0,00 I	891,11	891,11
0.0351.6527	Post-, Fernmeldegebühren u.ä.	0,00 I	0,00 I	26,54	26,54

Gesamte Istwerte ----- K = Kassenrest H = Haushaltsr. S = lfd. Jahr G = Gesamt -11/12/13/14-	Kassenreste auf Nachjahr, das ist die Differenz aus den Spalten 10 und 14 -15-	Haushaltsansatz unter Berücksichtigung von Nachtragsplänen und Änderungen durch Mittel- verschiebungen -16-	Vergleich endg. Soll m. Ansatz, davon gedeckt/ nicht gedeckt ----- S = m./w. Soll D = gedeckt N = n. gedeckt -17/18/19-	Haushaltsreste in das Nachjahr ----- N = neue Reste A = alte Reste G = Gesamt -20/21/22-	Rechnungsergebnis, das sind die Spalten 9 + 20 - 4 - 8 -23-	UA/GR
538.142,00 S 538.142,00 G	0,00	538.142,00	0,00 S	0,00 N	538.142,00	GR 1692
61.457,73 S 61.457,73 G	0,00	61.457,73	0,00 S	0,00 N	61.457,73	GR 4100
0,00 K	0,00	0,00	0,00 S	0,00 N	0,00	GR 4110
152.286,97 S 152.286,97 G	0,00	152.286,97	0,00 S	0,00 N	152.286,97	GR 4140
0,00 K	0,00	0,00	0,00 S	0,00 N	0,00	GR 4210
135.222,70 S 135.222,70 G	0,00	135.222,70	0,00 S	0,00 N	135.222,70	GR 4300
11.975,56 S 11.975,56 G	0,00	11.975,56	0,00 S	0,00 N	11.975,56	GR 4340
30.970,59 S 30.970,59 G	0,00	30.970,59	0,00 S	0,00 N	30.970,59	GR 4440
25.891,21 S 25.891,21 G	0,00	25.891,21	0,00 S	0,00 N	25.891,21	GR 4590
1.531,23 S 1.531,23 G	0,00	1.531,23	0,00 S	0,00 N	1.531,23	GR 5210
1.137,64 S 1.137,64 G	0,00	1.137,64	0,00 S	0,00 N	1.137,64	GR 5220
2.904,04 S 2.904,04 G	0,00	2.904,04	0,00 S	0,00 N	2.904,04	GR 5340
660,56 S 660,56 G	0,00	660,56	0,00 S	0,00 N	660,56	GR 5500
816,40 S 816,40 G	0,00	816,40	0,00 S	0,00 N	816,40	GR 5560
190,00 S 190,00 G	0,00	190,00	0,00 S	0,00 N	190,00	GR 5620
0,00 K	0,00	0,00	0,00 S	0,00 N	0,00	GR 5629
1.796,29 S 1.796,29 G	0,00	1.796,29	0,00 S	0,00 N	1.796,29	GR 6400
1.679,64 S 1.679,64 G	0,00	1.864,45	184,81-S	0,00 N	1.679,64	GR 6500
790,28 S 790,28 G	0,00	790,28	0,00 S	0,00 N	790,28	GR 6510
891,11 S 891,11 G	0,00	891,11	0,00 S	0,00 N	891,11	GR 6520
26,54 S 26,54 G	0,00	30,00	3,46-S	0,00 N	26,54	GR 6527

GZ/UA/GR	textliche Bezeichnung	Kassenreste vom Vorjahr	Haushaltsreste vom Vorjahr	endg. Soll laufendes Jahr unter Berücksichtigung von Niederschlagung Erlaß u. Restebereinigung	Gesamt- rechnungssoll das ist die Summe aus den Spalten 5,7,9
		I = insgesamt A = in Abgang E = endgültig	I = insgesamt O = Anordnungen A = in Abgang		
1		-3/4/5-	-6/7/8-	-9-	-10-
0.0351.6540	Dienstreisen	0,00 I	0,00 I	0,00	0,00
0.0351.6549	Dienstreisen	0,00 I	0,00 I	0,00	0,00
0.0351.6580	Sonstige Geschäftsausgaben	0,00 I	0,00 I	0,00	0,00
0.0351.6589	Sonstige Geschäftsausgaben	0,00 I	0,00 I	728,00	728,00
0.0351.6799	Innere Verrechnungen: Sonstige Betriebsleistungen	0,00 I	0,00 I	23.040,00	23.040,00
Su.E. UA 0351	Liegenschaftsamt	0,00 I	0,00 I	539.392,00	539.392,00
Su.A. UA 0351	Liegenschaftsamt	0,00 I	0,00 I	453.996,49	453.996,49
Su.D. UA 0351	Liegenschaftsamt	0,00 I	0,00 I	85.395,51	85.395,51
0.0501.1010	Verwaltungskosten (KG,VwKostG)	329,00 I 124,00-A 205,00 E	0,00 I	233.389,02	233.594,02
0.0501.1331	Verkauf von Familienstambüchern	0,00 I	0,00 I	0,00	0,00
0.0501.1769	Zuweis./Zusch. für lfd. Zwecke sowie Erstatt. von sonst. öff. Sonderrechn.(einschl. Spenden)	0,00 I	0,00 I	0,00	0,00
0.0501.4100	Beamtenbezüge	0,00 I	0,00 I	245.278,51	245.278,51
0.0501.4110	Zuführungen zur Versorgungsrücklage 'Beamte'	0,00 I	0,00 I	0,00	0,00
0.0501.4140	Entgelte für tariflich Beschäftigte	0,00 I	0,00 I	173.412,19	173.412,19
0.0501.4210	Zuführungen zur Versorgungsrücklage 'Ruhegehaltsempf.'	0,00 I	0,00 I	0,00	0,00
0.0501.4300	Beiträge zu Versorgungskassen 'Beamte'	0,00 I	0,00 I	135.324,38	135.324,38
0.0501.4340	Beiträge zu Versorgungskassen 'Tariflich Beschäftigte'	0,00 I	0,00 I	14.728,64	14.728,64
0.0501.4440	Beiträge zur gesetzlichen Sozialversicherung 'Tariflich Beschäftigte'	0,00 I	0,00 I	35.247,89	35.247,89
0.0501.4590	Beihilfen,Unterstützungen u.ä.	0,00 I	0,00 I	29.223,51	29.223,51
0.0501.5210	Zimmerausstattungen	0,00 I	0,00 I	301,07	301,07

Gesamte Istwerte ----- K = Kassenrest H = Haushaltsr. S = lfd. Jahr G = Gesamt	Kassenreste auf Nachjahr, das ist die Differenz aus den Spalten 10 und 14	Haushaltsansatz unter Berücksichtigung von Nachtragsplänen und Änderungen durch Mittel- verschiebungen	Vergleich endg. Soll m. Ansatz, davon gedeckt/ nicht gedeckt ----- S = m./w. Soll D = gedeckt N = n. gedeckt	Haushaltsreste in das Nachjahr ----- N = neue Reste A = alte Reste G = Gesamt	Rechnungs- ergebnis, das sind die Spalten 9 + 20 - 4 - 8	UA/GR
-11/12/13/14-	-15-	-16-	-17/18/19-	-20/21/22-	-23-	
0,00 K	0,00	500,00	500,00-S	0,00 N	0,00	GR 6540
0,00 K	0,00	0,00	0,00 S	0,00 N	0,00	GR 6549
0,00 K	0,00	0,00	0,00 S	0,00 N	0,00	GR 6580
728,00 S 728,00 G	0,00	1.800,00	1.072,00-S	0,00 N	728,00	GR 6589
23.040,00 S 23.040,00 G	0,00	23.040,00	0,00 S	0,00 N	23.040,00	GR 6799
539.392,00 S 539.392,00 G	0,00	539.392,00	0,00 S	0,00 N	539.392,00	UA 0351 E
453.996,49 S 453.996,49 G	0,00	455.756,76	1.760,27-S	0,00 N	453.996,49	UA 0351 A
85.395,51 S 85.395,51 G	0,00	83.635,24	1.760,27 S	0,00 N	85.395,51	UA 0351 D
205,00 K 233.017,02 S 233.222,02 G	372,00	230.000,00	3.389,02 S	0,00 N	233.265,02	GR 1010
0,00 K	0,00	0,00	0,00 S	0,00 N	0,00	GR 1331
0,00 K	0,00	0,00	0,00 S	0,00 N	0,00	GR 1769
245.278,51 S 245.278,51 G	0,00	245.278,51	0,00 S	0,00 N	245.278,51	GR 4100
0,00 K	0,00	0,00	0,00 S	0,00 N	0,00	GR 4110
173.412,19 S 173.412,19 G	0,00	173.412,19	0,00 S	0,00 N	173.412,19	GR 4140
0,00 K	0,00	0,00	0,00 S	0,00 N	0,00	GR 4210
135.324,38 S 135.324,38 G	0,00	135.324,38	0,00 S	0,00 N	135.324,38	GR 4300
14.728,64 S 14.728,64 G	0,00	14.728,64	0,00 S	0,00 N	14.728,64	GR 4340
35.247,89 S 35.247,89 G	0,00	35.247,89	0,00 S	0,00 N	35.247,89	GR 4440
29.223,51 S 29.223,51 G	0,00	29.223,51	0,00 S	0,00 N	29.223,51	GR 4590
301,07 S 301,07 G	0,00	301,07	0,00 S	0,00 N	301,07	GR 5210

GZ/UA/GR	textliche Bezeichnung	Kassenreste vom Vorjahr	Haushaltsreste vom Vorjahr	endg. Soll laufendes Jahr unter Berück- sichtigung von Niederschlagung Erlaß u. Reste- bereinigung	Gesamt- rechnungssoll das ist die Summe aus den Spalten 5,7,9
		I = insgesamt A = in Abgang E = endgültig	I = insgesamt O = Anordnungen A = in Abgang		
1		-3/4/5-	-6/7/8-	-9-	-10-
0.0501.5220	Arbeitsgeräte und -maschinen	0,00 I	0,00 I	0,00	0,00
0.0501.5320	Mieten für Maschinen, Fahrzeuge, Geräte	0,00 I	0,00 I	942,00	942,00
0.0501.5600	Dienst- und Schutzkleidung, pers. Ausrüstungsgegenstände	0,00 I	0,00 I	0,00	0,00
0.0501.5620	Aus- und Fortbildung, Umschulung	0,00 I	0,00 I	1.641,00	1.641,00
0.0501.5629	Aus- und Fortbildung, Umschulung	0,00 I	0,00 I	137,93	137,93
0.0501.6320	Verschiedener Betriebsaufwand	0,00 I	0,00 I	451,82	451,82
0.0501.6400	Steuern, Versicherungen, Leistungen bei nicht- versicherten Schäden	0,00 I	0,00 I	2.643,13	2.643,13
0.0501.6500	Bürobedarf	0,00 I	0,00 I	6.983,56	6.983,56
0.0501.6510	Bücher, Zeitschriften u.ä.	0,00 I	0,00 I	1.469,94	1.469,94
0.0501.6520	Post-, Fernmeldegebühren	0,00 I	0,00 I	8.592,18	8.592,18
0.0501.6540	Dienstreisen	0,00 I	0,00 I	0,00	0,00
0.0501.6549	Dienstreisen	0,00 I	0,00 I	0,00	0,00
0.0501.6610	Mitgliedsbeiträge an Verbände, Vereine und dgl.	0,00 I	0,00 I	130,00	130,00
0.0501.6796	Innere Verrechnungen: Kfz-, Fahrzeugkosten	0,00 I	0,00 I	64,40	64,40
0.0501.6799	Innere Verrechnungen: Sonstige Betriebsleistungen	0,00 I	0,00 I	18.900,00	18.900,00
0.0501.7110	Zuweisungen für lfd. Zwecke an das Land	0,00 I	0,00 I	0,00	0,00
Su.E. UA 0501	Standesamt	329,00 I 124,00-A 205,00 E	0,00 I	233.389,02	233.594,02
Su.A. UA 0501	Standesamt	0,00 I	0,00 I	675.472,15	675.472,15
Su.D. UA 0501	Standesamt	329,00 I 124,00-A 205,00 E	0,00 I	442.083,13-	441.878,13-
0.0511.1010	Verwaltungskosten (KG,VwKostG)	0,00 I	0,00 I	0,00	0,00

Gesamte Istwerte ----- K = Kassenrest H = Haushaltsr. S = lfd. Jahr G = Gesamt	Kassenreste auf Nachjahr, das ist die Differenz aus den Spalten 10 und 14	Haushaltsansatz unter Berück- sichtigung von Nachtragsplänen und Änderungen durch Mittel- verschiebungen	Vergleich endg. Soll m. Ansatz, davon gedeckt/ nicht gedeckt ----- S = m./w. Soll D = gedeckt N = n. gedeckt	Haushaltsreste in das Nachjahr ----- N = neue Reste A = alte Reste G = Gesamt	Rechnungs- ergebnis, das sind die Spalten 9 + 20 - 4 - 8	UA/GR
-11/12/13/14-	-15-	-16-	-17/18/19-	-20/21/22-	-23-	
0,00 K	0,00	0,00	0,00 S	0,00 N	0,00	GR 5220
942,00 S 942,00 G	0,00	942,00	0,00 S	0,00 N	942,00	GR 5320
0,00 K	0,00	0,00	0,00 S	0,00 N	0,00	GR 5600
1.641,00 S 1.641,00 G	0,00	1.641,00	0,00 S	0,00 N	1.641,00	GR 5620
137,93 S 137,93 G	0,00	0,00	137,93 S 137,93 G	0,00 N	137,93	GR 5629
451,82 S 451,82 G	0,00	451,82	0,00 S	0,00 N	451,82	GR 6320
2.643,13 S 2.643,13 G	0,00	2.643,13	0,00 S	0,00 N	2.643,13	GR 6400
6.983,56 S 6.983,56 G	0,00	5.896,04	1.087,52 S 1.087,52 G	0,00 N	6.983,56	GR 6500
1.469,94 S 1.469,94 G	0,00	1.469,94	0,00 S	0,00 N	1.469,94	GR 6510
8.592,18 S 8.592,18 G	0,00	6.100,00	2.492,18 S 2.492,18 G	0,00 N	8.592,18	GR 6520
0,00 K	0,00	0,00	0,00 S	0,00 N	0,00	GR 6540
0,00 K	0,00	0,00	0,00 S	0,00 N	0,00	GR 6549
130,00 S 130,00 G	0,00	130,00	0,00 S	0,00 N	130,00	GR 6610
64,40 S 64,40 G	0,00	64,40	0,00 S	0,00 N	64,40	GR 6796
18.900,00 S 18.900,00 G	0,00	18.900,00	0,00 S	0,00 N	18.900,00	GR 6799
0,00 K	0,00	0,00	0,00 S	0,00 N	0,00	GR 7110
205,00 K 233.017,02 S 233.222,02 G	372,00	230.000,00	3.389,02 S	0,00 N	233.265,02	UA 0501 E
675.472,15 S 675.472,15 G	0,00	671.754,52	3.717,63 S 3.717,63 G	0,00 N	675.472,15	UA 0501 A
205,00 K 442.455,13-S 442.250,13-G	372,00	441.754,52-	328,61-S 3.717,63-G	0,00 N	442.207,13-	UA 0501 D
0,00 K	0,00	0,00	0,00 S	0,00 N	0,00	GR 1010

GZ/UA/GR	textliche Bezeichnung	Kassenreste vom Vorjahr	Haushaltsreste vom Vorjahr	endg. Soll laufendes Jahr unter Berücksichtigung von Niederschlagung Erlaß u. Restebereinigung	Gesamt- rechnungssoll das ist die Summe aus den Spalten 5,7,9
		I = insgesamt A = in Abgang E = endgültig	I = insgesamt O = Anordnungen A = in Abgang		
1		-3/4/5-	-6/7/8-	-9-	-10-
0.0511.1599	Vermischte Einnahmen	0,00 I	0,00 I	300,00	300,00
0.0511.1610	Erstattungen des Landes	0,00 I	0,00 I	0,00	0,00
0.0511.1781	Zuschüsse für lfd. Zwecke von übrigen Bereichen	0,00 I	0,00 I	12.000,00	12.000,00
0.0511.4140	Entgelte für tariflich Beschäftigte	0,00 I	0,00 I	57.513,47	57.513,47
0.0511.4340	Beiträge zu Versorgungskassen 'Tariflich Beschäftigte'	0,00 I	0,00 I	4.661,39	4.661,39
0.0511.4440	Beiträge zur gesetzlichen Sozialversicherung 'Tariflich Beschäftigte'	0,00 I	0,00 I	11.581,95	11.581,95
0.0511.4590	Beihilfen,Unterstützungen u.ä.	0,00 I	0,00 I	0,00	0,00
0.0511.5210	Zimmerausstattungen	0,00 I	0,00 I	0,00	0,00
0.0511.5220	Arbeitsgeräte und -maschinen	0,00 I	0,00 I	0,00	0,00
0.0511.5620	Aus- und Fortbildung, Umschulung	0,00 I	0,00 I	0,00	0,00
0.0511.5629	Aus- und Fortbildung, Umschulung	0,00 I	0,00 I	0,00	0,00
0.0511.6320	Verschiedener Betriebsaufwand	0,00 I	0,00 I	0,00	0,00
0.0511.6400	Steuern, Versicherungen, Leistungen bei nicht- versicherten Schäden	0,00 I	0,00 I	477,97	477,97
0.0511.6500	Bürobedarf	0,00 I	0,00 I	0,00	0,00
0.0511.6510	Bücher, Zeitschriften u.ä.	0,00 I	0,00 I	302,41	302,41
0.0511.6520	Post-, Fernmeldegebühren	0,00 I	0,00 I	58,33	58,33
0.0511.6540	Dienstreisen	0,00 I	0,00 I	0,00	0,00
0.0511.6549	Dienstreisen	0,00 I	0,00 I	0,00	0,00
0.0511.6589	Sonstige Geschäftsausgaben	0,00 I	39.748,66 I 33.521,25 O 6.227,41-A	15,00-	33.506,25
Su.E. UA 0511	Statistik	0,00 I	0,00 I	12.300,00	12.300,00
Su.A. UA 0511	Statistik	0,00 I	39.748,66 I 33.521,25 O 6.227,41-A	74.580,52	108.101,77
Su.D. UA 0511	Statistik	0,00 I	39.748,66-I 33.521,25-O 6.227,41 A	62.280,52-	95.801,77-

Gesamte Istwerte ----- K = Kassenrest H = Haushaltsr. S = lfd. Jahr G = Gesamt -11/12/13/14-	Kassenreste auf Nachjahr, das ist die Differenz aus den Spalten 10 und 14 -15-	Haushaltsansatz unter Berücksichtigung von Nachtragsplänen und Änderungen durch Mittelverschiebungen -16-	Vergleich endg. Soll m. Ansatz, davon gedeckt/ nicht gedeckt ----- S = m./w. Soll D = gedeckt N = n. gedeckt -17/18/19-	Haushaltsreste in das Nachjahr ----- N = neue Reste A = alte Reste G = Gesamt -20/21/22-	Rechnungs- ergebnis, das sind die Spalten 9 + 20 - 4 - 8 -23-	UA/GR
300,00 S 300,00 G	0,00	310,00	10,00-S	0,00 N	300,00	GR 1599
0,00 K	0,00	0,00	0,00 S	0,00 N	0,00	GR 1610
10.000,00 S 10.000,00 G	2.000,00	0,00	12.000,00 S	0,00 N	12.000,00	GR 1781
57.513,47 S 57.513,47 G	0,00	57.513,47	0,00 S	0,00 N	57.513,47	GR 4140
4.661,39 S 4.661,39 G	0,00	4.661,39	0,00 S	0,00 N	4.661,39	GR 4340
11.581,95 S 11.581,95 G	0,00	11.581,95	0,00 S	0,00 N	11.581,95	GR 4440
0,00 K	0,00	0,00	0,00 S	0,00 N	0,00	GR 4590
0,00 K	0,00	0,00	0,00 S	0,00 N	0,00	GR 5210
0,00 K	0,00	200,00	200,00-S	0,00 N	0,00	GR 5220
0,00 K	0,00	0,00	0,00 S	0,00 N	0,00	GR 5620
0,00 K	0,00	0,00	0,00 S	0,00 N	0,00	GR 5629
0,00 K	0,00	10.000,00	10.000,00-S	0,00 N	0,00	GR 6320
477,97 S 477,97 G	0,00	481,00	3,03-S	0,00 N	477,97	GR 6400
0,00 K	0,00	900,00	900,00-S	0,00 N	0,00	GR 6500
302,41 S 302,41 G	0,00	2.500,00	2.197,59-S	0,00 N	302,41	GR 6510
58,33 S 58,33 G	0,00	270,00	211,67-S	0,00 N	58,33	GR 6520
0,00 K	0,00	100,00	100,00-S	0,00 N	0,00	GR 6540
0,00 K	0,00	0,00	0,00 S	0,00 N	0,00	GR 6549
33.521,25 H 15,00-S 33.506,25 G	0,00	3.000,00	3.015,00-S	0,00 N	6.242,41-	GR 6589
10.300,00 S 10.300,00 G	2.000,00	310,00	11.990,00 S	0,00 N	12.300,00	UA 0511 E
33.521,25 H 74.580,52 S 108.101,77 G	0,00	91.207,81	16.627,29-S	0,00 N	68.353,11	UA 0511 A
33.521,25-H 64.280,52-S 97.801,77-G	2.000,00	90.897,81-	28.617,29 S	0,00 N	56.053,11-	UA 0511 D

GZ/UA/GR	textliche Bezeichnung	Kassenreste vom Vorjahr	Haushaltsreste vom Vorjahr	endg. Soll laufendes Jahr unter Berücksichtigung von Niederschlagung Erlaß u. Restebereinigung	Gesamt- rechnungssoll das ist die Summe aus den Spalten 5,7,9
		I = insgesamt A = in Abgang E = endgültig	I = insgesamt O = Anordnungen A = in Abgang		
1		-3/4/5-	-6/7/8-	-9-	-10-
0.0521.1611	Erstattungen des Landes	0,00 I	0,00 I	0,00	0,00
0.0521.4090	Aufwendungen für ehrenamtliche Tätigkeit	0,00 I	0,00 I	38.550,00	38.550,00
0.0521.5210	Zimmerausstattungen	0,00 I	0,00 I	666,40	666,40
0.0521.5220	Arbeitsgeräte und -maschinen	0,00 I	0,00 I	244,86	244,86
0.0521.5620	Aus- und Fortbildung, Umschulung	0,00 I	0,00 I	444,00	444,00
0.0521.5629	Aus- und Fortbildung, Umschulung	0,00 I	0,00 I	0,00	0,00
0.0521.6320	Verschiedener Betriebsaufwand	0,00 I	0,00 I	58.409,61	58.409,61
0.0521.6500	Bürobedarf	0,00 I	0,00 I	46.694,15	46.694,15
0.0521.6510	Bücher, Zeitschriften u.ä.	0,00 I	0,00 I	2.852,99	2.852,99
0.0521.6520	Post-, Fernmeldegebühren	0,00 I	0,00 I	118.362,72	118.362,72
0.0521.6791	Innere Verrechnungen	0,00 I	0,00 I	1.983,00	1.983,00
Su.E. UA 0521	wahlen	0,00 I	0,00 I	0,00	0,00
Su.A. UA 0521	wahlen	0,00 I	0,00 I	268.207,73	268.207,73
Su.D. UA 0521	wahlen	0,00 I	0,00 I	268.207,73-	268.207,73-
0.0591.1552	Versicherungsleistungen in anderen Schadensfällen	0,00 I	0,00 I	0,00	0,00
0.0591.1611	Erstattungen des Landes	0,00 I	0,00 I	0,00	0,00
0.0591.1710	Zuweisungen für lfd. Zwecke vom Land	0,00 I	0,00 I	0,00	0,00
0.0591.1740	Zuweisungen für lfd. Zwecke von der gesetzlichen Sozialversicherung	0,00 I	0,00 I	0,00	0,00
0.0591.4140	Entgelte für tariflich Beschäftigte	0,00 I	0,00 I	177.077,12	177.077,12
0.0591.4340	Beiträge zu Versorgungskassen 'Tariflich Beschäftigte'	0,00 I	0,00 I	14.047,55	14.047,55
0.0591.4440	Beiträge zur gesetzlichen Sozialversicherung 'Tariflich Beschäftigte'	0,00 I	0,00 I	34.782,00	34.782,00

Gesamte Istwerte ----- K = Kassenrest H = Haushaltsr. S = lfd. Jahr G = Gesamt -11/12/13/14-	Kassenreste auf Nachjahr, das ist die Differenz aus den Spalten 10 und 14 -15-	Haushaltsansatz unter Berücksichtigung von Nachtragsplänen und Änderungen durch Mittelverschiebungen -16-	Vergleich endg. Soll m. Ansatz, davon gedeckt/ nicht gedeckt ----- S = m./w. Soll D = gedeckt N = n. gedeckt -17/18/19-	Haushaltsreste in das Nachjahr ----- N = neue Reste A = alte Reste G = Gesamt -20/21/22-	Rechnungs- ergebnis, das sind die Spalten 9 + 20 - 4 - 8 -23-	UA/GR
0,00 K	0,00	0,00	0,00 S	0,00 N	0,00	GR 1611
38.550,00 S	0,00	38.550,00	0,00 S	0,00 N	38.550,00	GR 4090
38.550,00 G						
666,40 S	0,00	666,40	0,00 S	0,00 N	666,40	GR 5210
666,40 G						
244,86 S	0,00	244,86	0,00 S	0,00 N	244,86	GR 5220
244,86 G						
444,00 S	0,00	444,00	0,00 S	0,00 N	444,00	GR 5620
444,00 G						
0,00 K	0,00	0,00	0,00 S	0,00 N	0,00	GR 5629
58.409,61 S	0,00	52.791,75	5.617,86 S	0,00 N	58.409,61	GR 6320
58.409,61 G			5.617,86 G			
46.694,15 S	0,00	30.000,00	16.694,15 S	0,00 N	46.694,15	GR 6500
46.694,15 G			16.694,15 G			
2.852,99 S	0,00	2.852,99	0,00 S	0,00 N	2.852,99	GR 6510
2.852,99 G						
118.362,72 S	0,00	86.000,00	32.362,72 S	0,00 N	118.362,72	GR 6520
118.362,72 G			32.362,72 G			
1.983,00 S	0,00	1.983,00	0,00 S	0,00 N	1.983,00	GR 6791
1.983,00 G						
0,00 K	0,00	0,00	0,00 S	0,00 N	0,00	UA 0521 E
268.207,73 S	0,00	213.533,00	54.674,73 S	0,00 N	268.207,73	UA 0521 A
268.207,73 G			54.674,73 G			
268.207,73-S	0,00	213.533,00-	54.674,73-S	0,00 N	268.207,73-	UA 0521 D
268.207,73-G			54.674,73-G			
0,00 K	0,00	0,00	0,00 S	0,00 N	0,00	GR 1552
0,00 K	0,00	0,00	0,00 S	0,00 N	0,00	GR 1611
0,00 K	0,00	0,00	0,00 S	0,00 N	0,00	GR 1710
0,00 K	0,00	0,00	0,00 S	0,00 N	0,00	GR 1740
177.077,12 S	0,00	177.077,12	0,00 S	0,00 N	177.077,12	GR 4140
177.077,12 G						
14.047,55 S	0,00	14.047,55	0,00 S	0,00 N	14.047,55	GR 4340
14.047,55 G						
34.782,00 S	0,00	34.782,00	0,00 S	0,00 N	34.782,00	GR 4440
34.782,00 G						

GZ/UA/GR	textliche Bezeichnung	Kassenreste vom Vorjahr	Haushaltsreste vom Vorjahr	endg. Soll laufendes Jahr unter Berück- sichtigung von Niederschlagung Erlaß u. Reste- bereinigung	Gesamt- rechnungssoll das ist die Summe aus den Spalten 5,7,9
		I = insgesamt A = in Abgang E = endgültig	I = insgesamt O = Anordnungen A = in Abgang		
1		-3/4/5-	-6/7/8-	-9-	-10-
0.0591.4590	Beihilfen,Unterstützungen u.ä.	0,00 I	0,00 I	0,00	0,00
0.0591.5019	Unterhalt eigener Gebäude	0,00 I	0,00 I	0,00	0,00
0.0591.5210	Zimmerausstattungen	0,00 I	0,00 I	0,00	0,00
0.0591.5220	Arbeitsgeräte und -maschinen	0,00 I	0,00 I	400,58	400,58
0.0591.5620	Aus- und Fortbildung, Umschulung	0,00 I	0,00 I	375,00	375,00
0.0591.5629	Aus- und Fortbildung, Umschulung	0,00 I	0,00 I	0,00	0,00
0.0591.6320	verschiedener Betriebsaufwand	0,00 I	2.280,17 I 2.280,17-A	1.912,44	1.912,44
0.0591.6321	Öffentlichkeitsarbeit	0,00 I	500,00 I 500,00-A	0,00	0,00
0.0591.6329	Sonstiger verschiedener Betriebsaufwand	0,00 I	2.500,00 I 2.500,00-A	0,00	0,00
0.0591.6370	Sachbedarf für EDV-Anlagen	0,00 I	0,00 I	0,00	0,00
0.0591.6400	Steuern, Versicherungen, Leistungen bei nicht- versicherten Schäden	0,00 I	0,00 I	2.518,89	2.518,89
0.0591.6500	Bürobedarf	0,00 I	0,00 I	1.807,58	1.807,58
0.0591.6510	Bücher, Zeitschriften u.ä.	0,00 I	0,00 I	828,00	828,00
0.0591.6520	Post-, Fernmeldegebühren	0,00 I	0,00 I	0,00	0,00
0.0591.6527	Post-, Fernmeldegebühren u.ä.	0,00 I	0,00 I	20,98	20,98
0.0591.6540	Dienstreisen	0,00 I	0,00 I	0,00	0,00
0.0591.6549	Dienstreisen	0,00 I	0,00 I	0,00	0,00
0.0591.6580	Sonstige Geschäftsausgaben	0,00 I	0,00 I	651,47	651,47
0.0591.6796	Innere Verrechnungen: Kfz-, Fahrzeugkosten	0,00 I	0,00 I	1.018,30	1.018,30
0.0591.6799	Innere Verrechnungen: Sonstige Betriebsleistungen	0,00 I	0,00 I	18.000,00	18.000,00
0.0591.7090	Zuschüsse für lfd. Zwecke an Verbände, Vereine u.ä. sowie deren Einrichtungen	0,00 I	0,00 I	300,00	300,00
0.0591.7091	Zuschüsse für lfd. Zwecke an kulturelle Verbände, Vereine u.ä. sowie deren Einrichtungen	0,00 I	0,00 I	1.713,08	1.713,08
0.0591.7098	Zuschüsse für lfd. Zwecke an sonstige Verbände,Vereine u.ä sowie deren Einrichtungen	0,00 I	45.000,00 I 45.000,00 O	46.433,26	91.433,26

Gesamte Istwerte ----- K = Kassenrest H = Haushaltsr. S = lfd. Jahr G = Gesamt -11/12/13/14-	Kassenreste auf Nachjahr, das ist die Differenz aus den Spalten 10 und 14 -15-	Haushaltsansatz unter Berücksichtigung von Nachtragsplänen und Änderungen durch Mittelverschiebungen -16-	Vergleich endg. Soll m. Ansatz, davon gedeckt/ nicht gedeckt ----- S = m./w. Soll D = gedeckt N = n. gedeckt -17/18/19-	Haushaltsreste in das Nachjahr ----- N = neue Reste A = alte Reste G = Gesamt -20/21/22-	Rechnungs- ergebnis, das sind die Spalten 9 + 20 - 4 - 8 -23-	UA/GR
0,00 K	0,00	0,00	0,00 S	0,00 N	0,00	GR 4590
0,00 K	0,00	0,00	0,00 S	0,00 N	0,00	GR 5019
0,00 K	0,00	0,00	0,00 S	0,00 N	0,00	GR 5210
400,58 S 400,58 G	0,00	400,58	0,00 S	0,00 N	400,58	GR 5220
375,00 S 375,00 G	0,00	375,00	0,00 S	0,00 N	375,00	GR 5620
0,00 K	0,00	0,00	0,00 S	0,00 N	0,00	GR 5629
1.912,44 S 1.912,44 G	0,00	3.091,53	1.179,09-S	0,00 N	367,73-	GR 6320
0,00 K	0,00	2.000,00	2.000,00-S	0,00 N	500,00-	GR 6321
0,00 K	0,00	5.130,00	5.130,00-S	0,00 N	2.500,00-	GR 6329
0,00 K	0,00	0,00	0,00 S	0,00 N	0,00	GR 6370
2.518,89 S 2.518,89 G	0,00	2.518,89	0,00 S	0,00 N	2.518,89	GR 6400
1.807,58 S 1.807,58 G	0,00	3.000,00	1.192,42-S	0,00 N	1.807,58	GR 6500
828,00 S 828,00 G	0,00	828,00	0,00 S	0,00 N	828,00	GR 6510
0,00 K	0,00	0,00	0,00 S	0,00 N	0,00	GR 6520
20,98 S 20,98 G	0,00	30,00	9,02-S	0,00 N	20,98	GR 6527
0,00 K	0,00	510,00	510,00-S	0,00 N	0,00	GR 6540
0,00 K	0,00	0,00	0,00 S	0,00 N	0,00	GR 6549
651,47 S 651,47 G	0,00	2.050,00	1.398,53-S	0,00 N	651,47	GR 6580
1.018,30 S 1.018,30 G	0,00	1.018,30	0,00 S	0,00 N	1.018,30	GR 6796
18.000,00 S 18.000,00 G	0,00	0,00	18.000,00 S 18.000,00 G	0,00 N	18.000,00	GR 6799
300,00 S 300,00 G	0,00	4.250,00	3.950,00-S	0,00 N	300,00	GR 7090
1.713,08 S 1.713,08 G	0,00	4.250,00	2.536,92-S	0,00 N	1.713,08	GR 7091
45.000,00 H 46.433,26 S 91.433,26 G	0,00	44.000,00	2.433,26 S 2.433,26 G	0,00 N	46.433,26	GR 7098

GZ/UA/GR	textliche Bezeichnung	Kassenreste vom Vorjahr ----- I = insgesamt A = in Abgang E = endgültig	Haushaltsreste vom Vorjahr ----- I = insgesamt O = Anordnungen A = in Abgang	endg. Soll laufendes Jahr unter Berücksichtigung von Niederschlagung Erlaß u. Restebereinigung	Gesamt- rechnungssoll das ist die Summe aus den Spalten 5,7,9
1		-3/4/5-	-6/7/8-	-9-	-10-
0.0591.7099	Zuschüsse für lfd. Zwecke an sonstige Verbände, Vereine u.ä. sowie deren Einrichtungen	0,00 I	0,00 I	6.575,00	6.575,00
Su.E. UA 0591	Amt für Migration und Integration	0,00 I	0,00 I	0,00	0,00
Su.A. UA 0591	Amt für Migration und Integration	0,00 I	50.280,17 I 45.000,00 O 5.280,17-A	308.461,25	353.461,25
Su.D. UA 0591	Amt für Migration und Integration	0,00 I	50.280,17-I 45.000,00-O 5.280,17 A	308.461,25-	353.461,25-
0.0592.1599	Vermischte Einnahmen	0,00 I	0,00 I	0,00	0,00
0.0592.1611	Erstattungen des Landes	0,00 I	0,00 I	0,00	0,00
0.0592.1771	Spenden für lfd. Zwecke von privaten Unternehmen	0,00 I	0,00 I	2.100,00	2.100,00
0.0592.6300	Verschiedene Aufwendungen für Verwaltung und Betrieb	0,00 I	0,00 I	150,00	150,00
0.0592.6400	Steuern, Versicherungen, Leistungen bei nicht-versicherten Schäden	0,00 I	0,00 I	178,43	178,43
0.0592.6500	Bürobedarf	0,00 I	0,00 I	77,25	77,25
0.0592.6510	Bücher, Zeitschriften u.ä.	0,00 I	0,00 I	4,60	4,60
0.0592.6520	Post-, Fernmeldegebühren	0,00 I	359,47 I 359,47-A	0,00	0,00
0.0592.6540	Dienstreisen	0,00 I	500,00 I 500,00-A	0,00	0,00
0.0592.6550	Sachverständigenkosten, Gerichtskosten u.ä.	0,00 I	150,00 I 150,00-A	0,00	0,00
0.0592.6580	Sonstige Geschäftsausgaben	0,00 I	0,00 I	2.365,39	2.365,39
0.0592.6610	Mitgliedsbeiträge an Verbände, Vereine und dgl.	0,00 I	0,00 I	100,00	100,00
0.0592.7185	Zuschüsse für lfd. Zwecke an die übrigen Bereiche	0,00 I	1.000,00 I 1.000,00-A	2.100,00	2.100,00
Su.E. UA 0592	Migrationsbeirat	0,00 I	0,00 I	2.100,00	2.100,00
Su.A. UA 0592	Migrationsbeirat	0,00 I	2.009,47 I 2.009,47-A	4.975,67	4.975,67

Gesamte Istwerte ----- K = Kassenrest H = Haushaltsr. S = lfd. Jahr G = Gesamt	Kassenreste auf Nachjahr, das ist die Differenz aus den Spalten 10 und 14	Haushaltsansatz unter Berücksichtigung von Nachtragsplänen und Änderungen durch Mittelverschiebungen	Vergleich endg. Soll m. Ansatz, davon gedeckt/nicht gedeckt ----- S = m./w. Soll D = gedeckt N = n. gedeckt	Haushaltsreste in das Nachjahr ----- N = neue Reste A = alte Reste G = Gesamt	Rechnungsergebnis, das sind die Spalten 9 + 20 - 4 - 8	UA/GR
-11/12/13/14-	-15-	-16-	-17/18/19-	-20/21/22-	-23-	
6.575,00 S 6.575,00 G	0,00	6.575,00	0,00 S	0,00 N	6.575,00	GR 7099
0,00 K	0,00	0,00	0,00 S	0,00 N	0,00	UA 0591 E
45.000,00 H 308.461,25 S 353.461,25 G	0,00	305.933,97	2.527,28 S 20.433,26 G	0,00 N	303.181,08	UA 0591 A
45.000,00-H 308.461,25-S 353.461,25-G	0,00	305.933,97-	2.527,28-S 20.433,26-G	0,00 N	303.181,08-	UA 0591 D
0,00 K	0,00	0,00	0,00 S	0,00 N	0,00	GR 1599
0,00 K	0,00	0,00	0,00 S	0,00 N	0,00	GR 1611
2.100,00 S 2.100,00 G	0,00	0,00	2.100,00 S	0,00 N	2.100,00	GR 1771
150,00 S 150,00 G	0,00	590,00	440,00-S	0,00 N	150,00	GR 6300
178,43 S 178,43 G	0,00	686,00	507,57-S	0,00 N	178,43	GR 6400
77,25 S 77,25 G	0,00	530,00	452,75-S	0,00 N	77,25	GR 6500
4,60 S 4,60 G	0,00	380,00	375,40-S	0,00 N	4,60	GR 6510
0,00 K	0,00	530,00	530,00-S	0,00 N	359,47-	GR 6520
0,00 K	0,00	690,00	690,00-S	0,00 N	500,00-	GR 6540
0,00 K	0,00	150,00	150,00-S	0,00 N	150,00-	GR 6550
2.365,39 S 2.365,39 G	0,00	5.000,00	2.634,61-S	0,00 N	2.365,39	GR 6580
100,00 S 100,00 G	0,00	120,00	20,00-S	0,00 N	100,00	GR 6610
2.100,00 S 2.100,00 G	0,00	5.630,00	3.530,00-S	0,00 N	1.100,00	GR 7185
2.100,00 S 2.100,00 G	0,00	0,00	2.100,00 S	0,00 N	2.100,00	UA 0592 E
4.975,67 S 4.975,67 G	0,00	14.306,00	9.330,33-S	0,00 N	2.966,20	UA 0592 A

GZ/UA/GR	textliche Bezeichnung	Kassenreste vom Vorjahr	Haushaltsreste vom Vorjahr	endg. Soll laufendes Jahr unter Berücksichtigung von Niederschlagung Erlaß u. Restebereinigung	Gesamt- rechnungssoll das ist die Summe aus den Spalten 5,7,9
		I = insgesamt A = in Abgang E = endgültig	I = insgesamt O = Anordnungen A = in Abgang		
1		-3/4/5-	-6/7/8-	-9-	-10-
Su.D. UA 0592	Migrationsbeirat	0,00 I	2.009,47-I 2.009,47 A	2.875,67-	2.875,67-
0.0601.1198	Umsatzsteuer aus steuerpflichtigen Entgelten	0,00 I	0,00 I	2.351,44	2.351,44
0.0601.1540	Ersätze für Dienstleistungen und ähnliches	0,00 I	0,00 I	0,00	0,00
0.0601.1555	Umsatzst. aus Beiträgen u.ä., Umsatzsteuer Rückvergütung, abziehbar. Vorsteuer aus Invest.	0,00 I	0,00 I	0,00	0,00
0.0601.1599	Vermischte Einnahmen	0,00 I	0,00 I	0,00	0,00
0.0601.1671	Erstattungen durch private Unternehmen	0,00 I	0,00 I	0,00	0,00
0.0601.1681	Erstattungen durch den übrigen Bereich -a-	0,00 I	0,00 I	15.176,00	15.176,00
0.0601.1699	Innere Verrechnungen Sonstige Betriebsleistungen	0,00 I	0,00 I	1.628.820,00	1.628.820,00
0.0601.4140	Entgelte für tariflich Beschäftigte	0,00 I	0,00 I	884.078,98	884.078,98
0.0601.4160	Beschäftigungsentgelte und dgl	0,00 I	0,00 I	929,50	929,50
0.0601.4340	Beiträge zu Versorgungskassen 'Tariflich Beschäftigte'	0,00 I	0,00 I	71.015,92	71.015,92
0.0601.4360	Beiträge zu Versorgungskassen 'Sonstige'	0,00 I	0,00 I	0,00	0,00
0.0601.4380	Beiträge zu Versorgungskassen 'Sonstige'	0,00 I	0,00 I	0,00	0,00
0.0601.4440	Beiträge zur gesetzlichen Sozialversicherung 'Tariflich Beschäftigte'	0,00 I	0,00 I	171.555,63	171.555,63
0.0601.4460	Beiträge zur gesetzlichen Sozialversicherung	0,00 I	0,00 I	0,00	0,00
0.0601.4480	Beiträge zur gesetzlichen Sozialversicherung 'Sonstige'	0,00 I	0,00 I	241,61	241,61
0.0601.4590	Beihilfen, Unterstützungen u.ä.	0,00 I	0,00 I	0,00	0,00
0.0601.4690	Personalnebenausgaben	0,00 I	0,00 I	0,00	0,00
0.0601.5210	Zimmerausstattungen	0,00 I	0,00 I	2.240,78	2.240,78
0.0601.5340	Leasing von Maschinen, Geräte, Fahrzeuge	0,00 I	0,00 I	0,00	0,00
0.0601.5620	Aus- und Fortbildung, Umschulung	0,00 I	0,00 I	4.696,83	4.696,83

Gesamte Istwerte ----- K = Kassenrest H = Haushaltsr. S = lfd. Jahr G = Gesamt -11/12/13/14-	Kassenreste auf Nachjahr, das ist die Differenz aus den Spalten 10 und 14 -15-	Haushaltsansatz unter Berücksichtigung von Nachtragsplänen und Änderungen durch Mittelverschiebungen -16-	Vergleich endg. Soll m. Ansatz, davon gedeckt/ nicht gedeckt ----- S = m./w. Soll D = gedeckt N = n. gedeckt -17/18/19-	Haushaltsreste in das Nachjahr ----- N = neue Reste A = alte Reste G = Gesamt -20/21/22-	Rechnungs- ergebnis, das sind die Spalten 9 + 20 - 4 - 8 -23-	UA/GR
2.875,67-S 2.875,67-G	0,00	14.306,00-	11.430,33 S	0,00 N	866,20-	UA 0592 D
2.351,44 S 2.351,44 G	0,00	2.500,00	148,56-S	0,00 N	2.351,44	GR 1198
0,00 K	0,00	0,00	0,00 S	0,00 N	0,00	GR 1540
0,00 K	0,00	0,00	0,00 S	0,00 N	0,00	GR 1555
0,00 K	0,00	0,00	0,00 S	0,00 N	0,00	GR 1599
0,00 K	0,00	0,00	0,00 S	0,00 N	0,00	GR 1671
15.176,00 S 15.176,00 G	0,00	15.000,00	176,00 S	0,00 N	15.176,00	GR 1681
1.628.820,00 S 1.628.820,00 G	0,00	1.628.820,00	0,00 S	0,00 N	1.628.820,00	GR 1699
884.078,98 S 884.078,98 G	0,00	884.078,98	0,00 S	0,00 N	884.078,98	GR 4140
929,50 S 929,50 G	0,00	929,50	0,00 S	0,00 N	929,50	GR 4160
71.015,92 S 71.015,92 G	0,00	71.015,92	0,00 S	0,00 N	71.015,92	GR 4340
0,00 K	0,00	0,00	0,00 S	0,00 N	0,00	GR 4360
0,00 K	0,00	0,00	0,00 S	0,00 N	0,00	GR 4380
171.555,63 S 171.555,63 G	0,00	171.555,63	0,00 S	0,00 N	171.555,63	GR 4440
0,00 K	0,00	0,00	0,00 S	0,00 N	0,00	GR 4460
241,61 S 241,61 G	0,00	241,61	0,00 S	0,00 N	241,61	GR 4480
0,00 K	0,00	0,00	0,00 S	0,00 N	0,00	GR 4590
0,00 K	0,00	0,00	0,00 S	0,00 N	0,00	GR 4690
2.240,78 S 2.240,78 G	0,00	2.240,78	0,00 S	0,00 N	2.240,78	GR 5210
0,00 K	0,00	0,00	0,00 S	0,00 N	0,00	GR 5340
4.696,83 S 4.696,83 G	0,00	4.696,83	0,00 S	0,00 N	4.696,83	GR 5620

GZ/UA/GR	textliche Bezeichnung	Kassenreste vom Vorjahr	Haushaltsreste vom Vorjahr	endg. Soll laufendes Jahr unter Berück- sichtigung von Niederschlagung Erlaß u. Reste- bereinigung	Gesamt- rechnungssoll das ist die Summe aus den Spalten 5,7,9
		I = insgesamt A = in Abgang E = endgültig	I = insgesamt O = Anordnungen A = in Abgang		
1		-3/4/5-	-6/7/8-	-9-	-10-
0.0601.5629	Aus- und Fortbildung, Umschulung	0,00 I	0,00 I	134,25	134,25
0.0601.6320	Verschiedener Betriebsaufwand	0,00 I	0,00 I	177.221,97	177.221,97
0.0601.6370	Sachbedarf für EDV-Anlagen	0,00 I	0,00 I	34.929,37	34.929,37
0.0601.6371	Papierbedarf für EDV-Anlagen	0,00 I	10.107,41 I 10.107,41 O	6.701,32	16.808,73
0.0601.6374	wartungsgebühren	0,00 I	0,00 I	537.913,82	537.913,82
0.0601.6378	wartungsgebühren	0,00 I	15.000,00 I 15.000,00 O	50.605,72	65.605,72
0.0601.6400	Steuern, Versicherungen, Leistungen bei nicht- versicherten Schäden	0,00 I	0,00 I	7.465,87	7.465,87
0.0601.6410	Umsatzsteuer und dgl.	0,00 I	0,00 I	2.351,44	2.351,44
0.0601.6500	Bürobedarf	0,00 I	0,00 I	494,65	494,65
0.0601.6510	Bücher, Zeitschriften u.ä.	0,00 I	0,00 I	1.171,87	1.171,87
0.0601.6520	Post-, Fernmeldegebühren	0,00 I	0,00 I	39.987,04	39.987,04
0.0601.6540	Dienstreisen	0,00 I	0,00 I	131,21	131,21
0.0601.6549	Dienstreisen	0,00 I	0,00 I	112,00	112,00
0.0601.6796	Innere Verrechnungen: Kfz-, Fahrzeugkosten	0,00 I	0,00 I	372,93	372,93
0.0601.6800	Abschreibungen	0,00 I	0,00 I	0,00	0,00
0.0601.6850	Verzinsung des Anlagekapitals	0,00 I	0,00 I	0,00	0,00
Su.E. UA 0601	SG für Informations- und Kommunikationstechnologien	0,00 I	0,00 I	1.646.347,44	1.646.347,44
Su.A. UA 0601	SG für Informations- und Kommunikationstechnologien	0,00 I	25.107,41 I 25.107,41 O	1.994.352,71	2.019.460,12
Su.D. UA 0601	SG für Informations- und Kommunikationstechnologien	0,00 I	25.107,41-I 25.107,41-O	348.005,27-	373.112,68-

Gesamte Istwerte ----- K = Kassenrest H = Haushaltsr. S = lfd. Jahr G = Gesamt -11/12/13/14-	Kassenreste auf Nachjahr, das ist die Differenz aus den Spalten 10 und 14 -15-	Haushaltsansatz unter Berücksichtigung von Nachtragsplänen und Änderungen durch Mittelverschiebungen -16-	Vergleich endg. Soll m. Ansatz, davon gedeckt/ nicht gedeckt ----- S = m./w. Soll D = gedeckt N = n. gedeckt -17/18/19-	Haushaltsreste in das Nachjahr ----- N = neue Reste A = alte Reste G = Gesamt -20/21/22-	Rechnungs- ergebnis, das sind die Spalten 9 + 20 - 4 - 8 -23-	UA/GR
134,25 S 134,25 G	0,00	134,25	0,00 S	0,00 N	134,25	GR 5629
177.221,97 S 177.221,97 G	0,00	177.221,97	0,00 S	0,00 N	177.221,97	GR 6320
34.929,37 S 34.929,37 G	0,00	34.929,37	0,00 S	0,00 N	34.929,37	GR 6370
10.107,41 H 7.245,32 S 17.352,73 G	544,00-	15.000,00	8.298,68-S	8.198,68 N 8.198,68 G	14.900,00	GR 6371
537.913,82 S 537.913,82 G	0,00	537.913,82	0,00 S	0,00 N	537.913,82	GR 6374
15.000,00 H 50.605,72 S 65.605,72 G	0,00	67.584,36	16.978,64-S	5.000,00 N 5.000,00 G	55.605,72	GR 6378
7.465,87 S 7.465,87 G	0,00	7.465,87	0,00 S	0,00 N	7.465,87	GR 6400
2.351,44 S 2.351,44 G	0,00	2.351,44	0,00 S	0,00 N	2.351,44	GR 6410
494,65 S 494,65 G	0,00	494,65	0,00 S	0,00 N	494,65	GR 6500
1.171,87 S 1.171,87 G	0,00	1.171,87	0,00 S	0,00 N	1.171,87	GR 6510
39.987,04 S 39.987,04 G	0,00	39.987,04	0,00 S	0,00 N	39.987,04	GR 6520
131,21 S 131,21 G	0,00	131,21	0,00 S	0,00 N	131,21	GR 6540
112,00 S 112,00 G	0,00	112,00	0,00 S	0,00 N	112,00	GR 6549
372,93 S 372,93 G	0,00	372,93	0,00 S	0,00 N	372,93	GR 6796
0,00 K	0,00	0,00	0,00 S	0,00 N	0,00	GR 6800
0,00 K	0,00	0,00	0,00 S	0,00 N	0,00	GR 6850
1.646.347,44 S 1.646.347,44 G	0,00	1.646.320,00	27,44 S	0,00 N	1.646.347,44	UA 0601 E
25.107,41 H 1.994.896,71 S 2.020.004,12 G	544,00-	2.019.630,03	25.277,32-S	13.198,68 N 13.198,68 G	2.007.551,39	UA 0601 A
25.107,41-H 348.549,27-S 373.656,68-G	544,00	373.310,03-	25.304,76 S	13.198,68-N 13.198,68-G	361.203,95-	UA 0601 D

GZ/UA/GR	textliche Bezeichnung	Kassenreste vom Vorjahr	Haushaltsreste vom Vorjahr	endg. Soll laufendes Jahr unter Berück- sichtigung von Niederschlagung Erlaß u. Reste- bereinigung	Gesamt- rechnungssoll das ist die Summe aus den Spalten 5,7,9
		I = insgesamt A = in Abgang E = endgültig	I = insgesamt O = Anordnungen A = in Abgang		
1		-3/4/5-	-6/7/8-	-9-	-10-
0.0621.1000	Verwaltungsgebühren	0,00 I	0,00 I	4.154,00	4.154,00
0.0621.1330	Verkauf von Drucksachen aller Art	0,00 I	0,00 I	35.433,90	35.433,90
0.0621.1599	Vermischte Einnahmen	0,00 I	0,00 I	153,00	153,00
0.0621.1710	Zuweisungen für lfd. Zwecke vom Land	0,00 I	0,00 I	0,00	0,00
0.0621.1781	Zuschüsse für lfd. Zwecke von übrigen Bereichen	0,00 I	0,00 I	0,00	0,00
0.0621.1785	Spenden, Schenkungen und Erb- schaften für lfd. Zwecke von übrigen Bereichen	0,00 I	0,00 I	0,00	0,00
0.0621.4100	Beamtenbezüge	0,00 I	0,00 I	79.632,83	79.632,83
0.0621.4110	Zuführungen zur Versorgungs- rücklage 'Beamte'	0,00 I	0,00 I	0,00	0,00
0.0621.4140	Entgelte für tariflich Be- schäftigte	0,00 I	0,00 I	128.971,12	128.971,12
0.0621.4160	Beschäftigungsentgelte und dgl	0,00 I	0,00 I	0,00	0,00
0.0621.4300	Beiträge zu Versorgungskassen 'Beamte'	0,00 I	0,00 I	31.438,42	31.438,42
0.0621.4340	Beiträge zu Versorgungskassen 'Tariflich Beschäftigte'	0,00 I	0,00 I	10.384,38	10.384,38
0.0621.4360	Beiträge zu Versorgungskassen 'Sonstige'	0,00 I	0,00 I	0,00	0,00
0.0621.4380	Beiträge zu Versorgungskassen 'Sonstige'	0,00 I	0,00 I	0,00	0,00
0.0621.4440	Beiträge zur gesetzlichen Sozialversicherung 'Tariflich Beschäftigte'	0,00 I	0,00 I	26.593,86	26.593,86
0.0621.4460	Beiträge zur gesetzlichen Sozialversicherung	0,00 I	0,00 I	0,00	0,00
0.0621.4480	Beiträge zur gesetzlichen Sozialversicherung 'Sonstige'	0,00 I	0,00 I	0,00	0,00
0.0621.4590	Beihilfen,Unterstützungen u.ä.	0,00 I	0,00 I	3.286,07	3.286,07
0.0621.5200	Verwaltungs- und Zweck- ausstattung	0,00 I	0,00 I	0,00	0,00
0.0621.5210	Zimmerausstattungen	0,00 I	0,00 I	0,00	0,00
0.0621.5220	Arbeitsgeräte und -maschinen	0,00 I	0,00 I	827,93	827,93
0.0621.5460	Versicherung von Gebäuden und Grundstücken	0,00 I	0,00 I	0,00	0,00

Gesamte Istwerte ----- K = Kassenrest H = Haushaltsr. S = lfd. Jahr G = Gesamt	Kassenreste auf Nachjahr, das ist die Differenz aus den Spalten 10 und 14	Haushaltsansatz unter Berücksichtigung von Nachtragsplänen und Änderungen durch Mittelverschiebungen	Vergleich endg. Soll m. Ansatz, davon gedeckt/nicht gedeckt ----- S = m./w. Soll D = gedeckt N = n. gedeckt	Haushaltsreste in das Nachjahr ----- N = neue Reste A = alte Reste G = Gesamt	Rechnungsergebnis, das sind die Spalten 9 + 20 - 4 - 8	UA/GR
-11/12/13/14-	-15-	-16-	-17/18/19-	-20/21/22-	-23-	
4.154,00 S 4.154,00 G	0,00	2.500,00	1.654,00 S	0,00 N	4.154,00	GR 1000
33.489,90 S 33.489,90 G	1.944,00	10.000,00	25.433,90 S	0,00 N	35.433,90	GR 1330
153,00 S 153,00 G	0,00	300,00	147,00-S	0,00 N	153,00	GR 1599
0,00 K	0,00	3.000,00	3.000,00-S	0,00 N	0,00	GR 1710
0,00 K	0,00	0,00	0,00 S	0,00 N	0,00	GR 1781
0,00 K	0,00	0,00	0,00 S	0,00 N	0,00	GR 1785
79.632,83 S 79.632,83 G	0,00	79.632,83	0,00 S	0,00 N	79.632,83	GR 4100
0,00 K	0,00	0,00	0,00 S	0,00 N	0,00	GR 4110
128.971,12 S 128.971,12 G	0,00	128.971,12	0,00 S	0,00 N	128.971,12	GR 4140
0,00 K	0,00	0,00	0,00 S	0,00 N	0,00	GR 4160
31.438,42 S 31.438,42 G	0,00	31.438,42	0,00 S	0,00 N	31.438,42	GR 4300
10.384,38 S 10.384,38 G	0,00	10.384,38	0,00 S	0,00 N	10.384,38	GR 4340
0,00 K	0,00	0,00	0,00 S	0,00 N	0,00	GR 4360
0,00 K	0,00	0,00	0,00 S	0,00 N	0,00	GR 4380
26.593,86 S 26.593,86 G	0,00	26.593,86	0,00 S	0,00 N	26.593,86	GR 4440
0,00 K	0,00	0,00	0,00 S	0,00 N	0,00	GR 4460
0,00 K	0,00	0,00	0,00 S	0,00 N	0,00	GR 4480
3.286,07 S 3.286,07 G	0,00	3.286,07	0,00 S	0,00 N	3.286,07	GR 4590
0,00 K	0,00	0,00	0,00 S	0,00 N	0,00	GR 5200
0,00 K	0,00	0,00	0,00 S	0,00 N	0,00	GR 5210
827,93 S 827,93 G	0,00	827,93	0,00 S	0,00 N	827,93	GR 5220
0,00 K	0,00	0,00	0,00 S	0,00 N	0,00	GR 5460

GZ/UA/GR	textliche Bezeichnung	Kassenreste vom Vorjahr	Haushaltsreste vom Vorjahr	endg. Soll laufendes Jahr unter Berück- sichtigung von Niederschlagung Erlaß u. Reste- bereinigung	Gesamt- rechnungssoll das ist die Summe aus den Spalten 5,7,9
		I = insgesamt A = in Abgang E = endgültig	I = insgesamt O = Anordnungen A = in Abgang		
1		-3/4/5-	-6/7/8-	-9-	-10-
0.0621.5620	Aus- und Fortbildung, Umschulung	0,00 I	0,00 I	0,00	0,00
0.0621.5629	Aus- und Fortbildung, Umschulung	0,00 I	0,00 I	0,00	0,00
0.0621.6050	Bedarf für Sammlungen	0,00 I	1.663,82 I 1.397,32 O 266,50-A	620,00	2.017,32
0.0621.6320	Verschiedener Betriebsaufwand	0,00 I	20.000,00 I 18.269,32 O 1.730,68-A	0,00	18.269,32
0.0621.6323	Chroniken, Urkunden	0,00 I	0,00 I	3.772,56	3.772,56
0.0621.6329	Sonstiger verschiedener Betriebsaufwand	0,00 I	27.000,00 I 15.171,45 O 11.828,55-A	0,00	15.171,45
0.0621.6330	werkstättenbedarf	0,00 I	0,00 I	1.755,49	1.755,49
0.0621.6400	Steuern, Versicherungen, Leistungen bei nicht- versicherten Schäden	0,00 I	0,00 I	3.895,47	3.895,47
0.0621.6402	Steuern, Versicherungen, Leistungen bei nicht- versicherten Schäden	0,00 I	0,00 I	0,00	0,00
0.0621.6500	Bürobedarf	0,00 I	0,00 I	1.242,38	1.242,38
0.0621.6510	Bücher, Zeitschriften u.ä.	0,00 I	0,00 I	3.774,08	3.774,08
0.0621.6520	Post-, Fernmeldegebühren	0,00 I	0,00 I	1.321,51	1.321,51
0.0621.6527	Post-, Fernmeldegebühren u.ä.	0,00 I	0,00 I	11,64	11,64
0.0621.6540	Dienstreisen	0,00 I	0,00 I	0,00	0,00
0.0621.6549	Dienstreisen	0,00 I	0,00 I	234,90	234,90
0.0621.6580	Sonstige Geschäftsausgaben	0,00 I	0,00 I	414,20	414,20
0.0621.6581	Bankgebühren u. ä.	0,00 I	0,00 I	0,00	0,00
0.0621.6589	Sonstige Geschäftsausgaben	0,00 I	0,00 I	0,00	0,00
0.0621.6610	Mitgliedsbeiträge an Verbände, Vereine und dgl.	0,00 I	0,00 I	92,00	92,00
0.0621.6791	Innere Verrechnungen	0,00 I	0,00 I	3.195,00	3.195,00
0.0621.6796	Innere Verrechnungen: Kfz-, Fahrzeugkosten	0,00 I	0,00 I	401,94	401,94

Gesamte Istwerte ----- K = Kassenrest H = Haushaltsr. S = lfd. Jahr G = Gesamt -11/12/13/14-	Kassenreste auf Nachjahr, das ist die Differenz aus den Spalten 10 und 14 -15-	Haushaltsansatz unter Berücksichtigung von Nachtragsplänen und Änderungen durch Mittelverschiebungen -16-	Vergleich endg. Soll m. Ansatz, davon gedeckt/ nicht gedeckt ----- S = m./w. Soll D = gedeckt N = n. gedeckt -17/18/19-	Haushaltsreste in das Nachjahr ----- N = neue Reste A = alte Reste G = Gesamt -20/21/22-	Rechnungsergebnis, das sind die Spalten 9 + 20 - 4 - 8 -23-	UA/GR
0,00 K	0,00	0,00	0,00 S	0,00 N	0,00	GR 5620
0,00 K	0,00	0,00	0,00 S	0,00 N	0,00	GR 5629
1.397,32 H 620,00 S 2.017,32 G	0,00	1.103,92	483,92-S	0,00 N	353,50	GR 6050
18.269,32 H 18.269,32 G	0,00	2.500,00	2.500,00-S	0,00 N	1.730,68-	GR 6320
3.772,56 S 3.772,56 G	0,00	3.772,56	0,00 S	0,00 N	3.772,56	GR 6323
15.171,45 H 15.171,45 G	0,00	0,00	0,00 S	0,00 N	11.828,55-	GR 6329
1.755,49 S 1.755,49 G	0,00	2.000,00	244,51-S	0,00 N	1.755,49	GR 6330
3.895,47 S 3.895,47 G	0,00	10.931,00	7.035,53-S	0,00 N	3.895,47	GR 6400
0,00 K	0,00	0,00	0,00 S	0,00 N	0,00	GR 6402
1.242,38 S 1.242,38 G	0,00	1.500,00	257,62-S	0,00 N	1.242,38	GR 6500
3.774,08 S 3.774,08 G	0,00	3.774,08	0,00 S	0,00 N	3.774,08	GR 6510
1.321,51 S 1.321,51 G	0,00	1.321,51	0,00 S	0,00 N	1.321,51	GR 6520
11,64 S 11,64 G	0,00	20,00	8,36-S	0,00 N	11,64	GR 6527
0,00 K	0,00	1.000,00	1.000,00-S	0,00 N	0,00	GR 6540
234,90 S 234,90 G	0,00	234,90	0,00 S	0,00 N	234,90	GR 6549
414,20 S 414,20 G	0,00	1.000,00	585,80-S	585,00 N 585,00 G	999,20	GR 6580
0,00 K	0,00	0,00	0,00 S	0,00 N	0,00	GR 6581
0,00 K	0,00	0,00	0,00 S	0,00 N	0,00	GR 6589
92,00 S 92,00 G	0,00	100,00	8,00-S	0,00 N	92,00	GR 6610
3.195,00 S 3.195,00 G	0,00	3.195,00	0,00 S	0,00 N	3.195,00	GR 6791
401,94 S 401,94 G	0,00	401,94	0,00 S	0,00 N	401,94	GR 6796

GZ/UA/GR	textliche Bezeichnung	Kassenreste vom Vorjahr	Haushaltsreste vom Vorjahr	endg. Soll laufendes Jahr unter Berück- sichtigung von Niederschlagung Erlaß u. Reste- bereinigung	Gesamt- rechnungssoll das ist die Summe aus den Spalten 5,7,9
		I = insgesamt A = in Abgang E = endgültig	I = insgesamt O = Anordnungen A = in Abgang		
1		-3/4/5-	-6/7/8-	-9-	-10-
0.0621.6799	Innere Verrechnungen: Sonstige Betriebsleistungen	0,00 I	0,00 I	14.400,00	14.400,00
Su.E. UA 0621	Hauptregistratur, Hauptarchiv - Stadtarchiv	0,00 I	0,00 I	39.740,90	39.740,90
Su.A. UA 0621	Hauptregistratur, Hauptarchiv - Stadtarchiv	0,00 I	48.663,82 I 34.838,09 O 13.825,73-A	316.265,78	351.103,87
Su.D. UA 0621	Hauptregistratur, Hauptarchiv - Stadtarchiv	0,00 I	48.663,82-I 34.838,09-O 13.825,73 A	276.524,88-	311.362,97-
0.0681.1198	Umsatzsteuer aus steuer- pflichtigen Entgelten	28,50 I 28,50-A	0,00 I	13.558,29	13.558,29
0.0681.1362	Entgelte aus Stromlieferungsverträgen	0,00 I	0,00 I	0,00	0,00
0.0681.1369	Einnahmen aus Kraft-Wärme-Kopplungsanlagen	0,00 I	0,00 I	1.807,75-	1.807,75-
0.0681.1416	Mieten aus gewerblich genutzten Räumen	75,00 I 75,00-A	0,00 I	20.826,00	20.826,00
0.0681.1417	Mieten aus Grundflächen	75,00 I 75,00-A	0,00 I	58.483,80	58.483,80
0.0681.1432	Heizungskostenrückersätze	0,00 I	0,00 I	1.680,00	1.680,00
0.0681.1550	Versicherungen, Schadensfälle und dgl.	0,00 I	0,00 I	0,00	0,00
0.0681.1555	Umsatzst. aus Beiträgen u.ä., Umsatzsteuer Rückvergütung, abzieh.Vorsteuer aus Invest.	0,00 I	0,00 I	14.722,83	14.722,83
0.0681.1598	Versch. Verwaltungs-/Betriebs einnahmen (Steuerentlastung)	0,00 I	0,00 I	1.018,98	1.018,98
0.0681.1599	vermischte Einnahmen	0,00 I	0,00 I	200,00	200,00
0.0681.2616	Verzinsung von Steuer- nachforderungen	0,00 I	0,00 I	0,00	0,00
0.0681.4140	Entgelte für tariflich Be- schäftigte	0,00 I	0,00 I	0,00	0,00
0.0681.4160	Beschäftigungsentgelte und dgl	0,00 I	0,00 I	0,00	0,00
0.0681.4340	Beiträge zu Versorgungskassen 'Tariflich Beschäftigte'	0,00 I	0,00 I	0,00	0,00
0.0681.4440	Beiträge zur gesetzlichen Sozialversicherung 'Tariflich Beschäftigte'	0,00 I	0,00 I	0,00	0,00

Gesamte Istwerte ----- K = Kassenrest H = Haushaltsr. S = lfd. Jahr G = Gesamt -11/12/13/14-	Kassenreste auf Nachjahr, das ist die Differenz aus den Spalten 10 und 14 -15-	Haushaltsansatz unter Berücksichtigung von Nachtragsplänen und Änderungen durch Mittelverschiebungen -16-	Vergleich endg. Soll m. Ansatz, davon gedeckt/ nicht gedeckt ----- S = m./w. Soll D = gedeckt N = n. gedeckt -17/18/19-	Haushaltsreste in das Nachjahr ----- N = neue Reste A = alte Reste G = Gesamt -20/21/22-	Rechnungs- ergebnis, das sind die Spalten 9 + 20 - 4 - 8 -23-	UA/GR
14.400,00 S 14.400,00 G	0,00	14.400,00	0,00 S	0,00 N	14.400,00	GR 6799
37.796,90 S 37.796,90 G	1.944,00	15.800,00	23.940,90 S	0,00 N	39.740,90	UA 0621 E
34.838,09 H 316.265,78 S 351.103,87 G	0,00	328.389,52	12.123,74-S	585,00 N 585,00 G	303.025,05	UA 0621 A
34.838,09-H 278.468,88-S 313.306,97-G	1.944,00	312.589,52-	36.064,64 S	585,00-N 585,00-G	263.284,15-	UA 0621 D
13.558,29 S 13.558,29 G	0,00	17.200,00	3.641,71-S	0,00 N	13.529,79	GR 1198
0,00 K	0,00	0,00	0,00 S	0,00 N	0,00	GR 1362
1.807,75-S 1.807,75-G	0,00	3.500,00	5.307,75-S	0,00 N	1.807,75-	GR 1369
20.826,00 S 20.826,00 G	0,00	21.420,00	594,00-S	0,00 N	20.751,00	GR 1416
58.483,80 S 58.483,80 G	0,00	65.520,00	7.036,20-S	0,00 N	58.408,80	GR 1417
1.680,00 S 1.680,00 G	0,00	1.680,00	0,00 S	0,00 N	1.680,00	GR 1432
0,00 K	0,00	0,00	0,00 S	0,00 N	0,00	GR 1550
14.722,83 S 14.722,83 G	0,00	3.000,00	11.722,83 S	0,00 N	14.722,83	GR 1555
1.018,98 S 1.018,98 G	0,00	0,00	1.018,98 S	0,00 N	1.018,98	GR 1598
200,00 S 200,00 G	0,00	500,00	300,00-S	0,00 N	200,00	GR 1599
0,00 K	0,00	0,00	0,00 S	0,00 N	0,00	GR 2616
0,00 K	0,00	0,00	0,00 S	0,00 N	0,00	GR 4140
0,00 K	0,00	0,00	0,00 S	0,00 N	0,00	GR 4160
0,00 K	0,00	0,00	0,00 S	0,00 N	0,00	GR 4340
0,00 K	0,00	0,00	0,00 S	0,00 N	0,00	GR 4440

GZ/UA/GR	textliche Bezeichnung	Kassenreste vom Vorjahr	Haushaltsreste vom Vorjahr	endg. Soll laufendes Jahr unter Berück- sichtigung von Niederschlagung Erlaß u. Reste- bereinigung	Gesamt- rechnungssoll das ist die Summe aus den Spalten 5,7,9
		I = insgesamt A = in Abgang E = endgültig	I = insgesamt O = Anordnungen A = in Abgang		
1		-3/4/5-	-6/7/8-	-9-	-10-
0.0681.4480	Beiträge zur gesetzlichen Sozialversicherung 'Sonstige'	0,00 I	0,00 I	0,00	0,00
0.0681.4590	Beihilfen,Unterstützungen u.ä.	0,00 I	0,00 I	0,00	0,00
0.0681.5010	Unterhalt eigener Gebäude	0,00 I	0,00 I	249.497,35	249.497,35
0.0681.5210	Zimmerausstattungen	0,00 I	0,00 I	0,00	0,00
0.0681.5220	Arbeitsgeräte und -maschinen	0,00 I	0,00 I	0,00	0,00
0.0681.5221	Arbeitsgeräte und -maschinen (Ausstattung für Hausmeister)	0,00 I	0,00 I	87,87	87,87
0.0681.5290	Sonstige Verwaltungs- und Zweckausstattung	0,00 I	0,00 I	0,00	0,00
0.0681.5310	Mieten für Gebäude und Grund- stücke	0,00 I	0,00 I	0,00	0,00
0.0681.5340	Leasing von Maschinen, Geräte, Fahrzeuge	0,00 I	0,00 I	0,00	0,00
0.0681.5400	Bewirtschaftung der Grundstücke und Gebäude	0,00 I	0,00 I	21.317,75	21.317,75
0.0681.5420	Heizungskosten	0,00 I	0,00 I	76.074,89	76.074,89
0.0681.5430	Reinigungskosten	0,00 I	0,00 I	8.907,27	8.907,27
0.0681.5433	Vergütung an Reinigungsunternehmen	0,00 I	0,00 I	41.454,66	41.454,66
0.0681.5440	Strom, Gas u.ä	0,00 I	0,00 I	49.663,52	49.663,52
0.0681.5450	Wasserversorgung, Entwässerung	0,00 I	0,00 I	5.563,57	5.563,57
0.0681.5460	Versicherung von Gebäuden und Grundstücken	0,00 I	0,00 I	15.528,12	15.528,12
0.0681.5490	Sonstige Bewirtschaftung der Grundstücke und Gebäude	0,00 I	0,00 I	7.842,11	7.842,11
0.0681.6400	Steuern, Versicherungen, Leistungen bei nicht- versicherten Schäden	0,00 I	0,00 I	1.848,43	1.848,43
0.0681.6402	Steuern, Versicherungen, Leistungen bei nicht- versicherten Schäden	0,00 I	0,00 I	0,00	0,00
0.0681.6410	Umsatzsteuer und dgl.	0,00 I	0,00 I	13.721,45	13.721,45
0.0681.6412	Umsatzsteuer als Vorsteuer	0,00 I	0,00 I	8.005,98	8.005,98
0.0681.6520	Post-, Fernmeldegebühren	0,00 I	0,00 I	953,15	953,15

Gesamte Istwerte ----- K = Kassenrest H = Haushaltsr. S = lfd. Jahr G = Gesamt	Kassenreste auf Nachjahr, das ist die Differenz aus den Spalten 10 und 14	Haushaltsansatz unter Berücksichtigung von Nachtragsplänen und Änderungen durch Mittelverschiebungen	Vergleich endg. Soll m. Ansatz, davon gedeckt/ nicht gedeckt ----- S = m./w. Soll D = gedeckt N = n. gedeckt	Haushaltsreste in das Nachjahr ----- N = neue Reste A = alte Reste G = Gesamt	Rechnungs- ergebnis, das sind die Spalten 9 + 20 - 4 - 8	UA/GR
-11/12/13/14-	-15-	-16-	-17/18/19-	-20/21/22-	-23-	
0,00 K	0,00	0,00	0,00 S	0,00 N	0,00	GR 4480
0,00 K	0,00	0,00	0,00 S	0,00 N	0,00	GR 4590
249.497,35 S 249.497,35 G	0,00	249.497,35	0,00 S	0,00 N	249.497,35	GR 5010
0,00 K	0,00	0,00	0,00 S	0,00 N	0,00	GR 5210
0,00 K	0,00	0,00	0,00 S	0,00 N	0,00	GR 5220
87,87 S 87,87 G	0,00	87,87	0,00 S	0,00 N	87,87	GR 5221
0,00 K	0,00	0,00	0,00 S	0,00 N	0,00	GR 5290
0,00 K	0,00	0,00	0,00 S	0,00 N	0,00	GR 5310
0,00 K	0,00	0,00	0,00 S	0,00 N	0,00	GR 5340
21.317,75 S 21.317,75 G	0,00	21.317,75	0,00 S	0,00 N	21.317,75	GR 5400
76.074,89 S 76.074,89 G	0,00	76.074,89	0,00 S	0,00 N	76.074,89	GR 5420
8.907,27 S 8.907,27 G	0,00	8.907,27	0,00 S	0,00 N	8.907,27	GR 5430
41.454,66 S 41.454,66 G	0,00	41.454,66	0,00 S	0,00 N	41.454,66	GR 5433
49.663,52 S 49.663,52 G	0,00	49.663,52	0,00 S	0,00 N	49.663,52	GR 5440
5.563,57 S 5.563,57 G	0,00	5.563,57	0,00 S	0,00 N	5.563,57	GR 5450
15.528,12 S 15.528,12 G	0,00	15.528,12	0,00 S	0,00 N	15.528,12	GR 5460
7.842,11 S 7.842,11 G	0,00	7.842,11	0,00 S	0,00 N	7.842,11	GR 5490
1.848,43 S 1.848,43 G	0,00	1.848,43	0,00 S	0,00 N	1.848,43	GR 6400
0,00 K	0,00	0,00	0,00 S	0,00 N	0,00	GR 6402
13.721,45 S 13.721,45 G	0,00	13.721,45	0,00 S	0,00 N	13.721,45	GR 6410
8.005,98 S 8.005,98 G	0,00	8.005,98	0,00 S	0,00 N	8.005,98	GR 6412
953,15 S 953,15 G	0,00	953,15	0,00 S	0,00 N	953,15	GR 6520

GZ/UA/GR	textliche Bezeichnung	Kassenreste vom Vorjahr	Haushaltsreste vom Vorjahr	endg. Soll laufendes Jahr unter Berück- sichtigung von Niederschlagung Erlaß u. Reste- bereinigung	Gesamt- rechnungssoll das ist die Summe aus den Spalten 5,7,9
		I = insgesamt A = in Abgang E = endgültig	I = insgesamt O = Anordnungen A = in Abgang		
1		-3/4/5-	-6/7/8-	-9-	-10-
0.0681.6589	Sonstige Geschäftsausgaben	0,00 I	0,00 I	0,00	0,00
0.0681.6792	Innere Verrechnungen: Verwaltungskostenbeiträge	0,00 I	0,00 I	107.219,00	107.219,00
0.0681.6794	Innere Verrechnungen Reinigungs-/Hausmeisterkosten	0,00 I	0,00 I	134.646,64	134.646,64
0.0681.8412	Verzinsung von Steuer- erstattungen	0,00 I	0,00 I	0,00	0,00
Su.E. UA 0681	Verwaltungsgebäude Rathaus I, Altstadt 315	178,50 I 178,50-A	0,00 I	108.682,15	108.682,15
Su.A. UA 0681	Verwaltungsgebäude Rathaus I, Altstadt 315	0,00 I	0,00 I	742.331,76	742.331,76
Su.D. UA 0681	Verwaltungsgebäude Rathaus I, Altstadt 315	178,50 I 178,50-A	0,00 I	633.649,61-	633.649,61-
0.0690.1198	Umsatzsteuer aus steuer- pflichtigen Entgelten	0,00 I	0,00 I	661,90	661,90
0.0690.1369	Einnahmen aus Kraft-Wärme-Kopplungsanlagen	0,00 I	0,00 I	3.970,93	3.970,93
0.0690.1410	Mieten aus Gebäuden und Grundstücken	1.551,36 I 1.551,36-A	0,00 I	10.400,00	10.400,00
0.0690.1412	Mieten aus Dienstwohnungen und ähnlichem	0,00 I	0,00 I	7.346,39	7.346,39
0.0690.1555	Umsatzst. aus Beiträgen u.ä., Umsatzsteuer Rückvergütung, abziehbar Vorsteuer aus Invest.	0,00 I	0,00 I	0,00	0,00
0.0690.1598	versch. Verwaltungs-/Betriebs einnahmen (Steuerentlastung)	0,00 I	0,00 I	2.070,87	2.070,87
0.0690.1769	Zuweis./Zusch. für lfd. Zwecke sowie Erstatt. von sonst. öff. Sonderrechn.(einschl. Spenden)	0,00 I	0,00 I	0,00	0,00
0.0690.5010	Unterhalt eigener Gebäude	0,00 I	150.000,00 I 150.000,00 O	405.737,39	555.737,39
0.0690.5090	Sonstiger Unterhalt von Gebäuden und Grundstücken	0,00 I	0,00 I	2.452,44	2.452,44
0.0690.5210	Zimmerausstattungen	0,00 I	0,00 I	138,85	138,85
0.0690.5221	Arbeitsgeräte und -maschinen (Ausstattung für Hausmeister)	0,00 I	0,00 I	1.923,00	1.923,00
0.0690.5290	Sonstige Verwaltungs- und Zweckausstattung	0,00 I	0,00 I	0,00	0,00

Gesamte Istwerte ----- K = Kassenrest H = Haushaltsr. S = lfd. Jahr G = Gesamt	Kassenreste auf Nachjahr, das ist die Differenz aus den Spalten 10 und 14	Haushaltsansatz unter Berücksichtigung von Nachtragsplänen und Änderungen durch Mittelverschiebungen	Vergleich endg. Soll m. Ansatz, davon gedeckt/ nicht gedeckt ----- S = m./w. Soll D = gedeckt N = n. gedeckt	Haushaltsreste in das Nachjahr ----- N = neue Reste A = alte Reste G = Gesamt	Rechnungs- ergebnis, das sind die Spalten 9 + 20 - 4 - 8	UA/GR
-11/12/13/14-	-15-	-16-	-17/18/19-	-20/21/22-	-23-	
0,00 K	0,00	0,00	0,00 S	0,00 N	0,00	GR 6589
107.219,00 S	0,00	107.219,00	0,00 S	0,00 N	107.219,00	GR 6792
107.219,00 G						
134.646,64 S	0,00	134.646,64	0,00 S	0,00 N	134.646,64	GR 6794
134.646,64 G						
0,00 K	0,00	0,00	0,00 S	0,00 N	0,00	GR 8412
108.682,15 S	0,00	112.820,00	4.137,85-S	0,00 N	108.503,65	UA 0681 E
108.682,15 G						
742.331,76 S	0,00	742.331,76	0,00 S	0,00 N	742.331,76	UA 0681 A
742.331,76 G						
633.649,61-S	0,00	629.511,76-	4.137,85-S	0,00 N	633.828,11-	UA 0681 D
633.649,61-G						
661,90 S	0,00	600,00	61,90 S	0,00 N	661,90	GR 1198
661,90 G						
3.970,93 S	0,00	5.000,00	1.029,07-S	0,00 N	3.970,93	GR 1369
3.970,93 G						
10.400,00 S	0,00	11.000,00	600,00-S	0,00 N	8.848,64	GR 1410
10.400,00 G						
7.346,39 S	0,00	7.476,00	129,61-S	0,00 N	7.346,39	GR 1412
7.346,39 G						
0,00 K	0,00	0,00	0,00 S	0,00 N	0,00	GR 1555
2.070,87 S	0,00	0,00	2.070,87 S	0,00 N	2.070,87	GR 1598
2.070,87 G						
0,00 K	0,00	0,00	0,00 S	0,00 N	0,00	GR 1769
150.000,00 H	0,00	405.737,39	0,00 S	0,00 N	405.737,39	GR 5010
405.737,39 S						
555.737,39 G						
2.452,44 S	0,00	2.452,44	0,00 S	0,00 N	2.452,44	GR 5090
2.452,44 G						
138,85 S	0,00	138,85	0,00 S	0,00 N	138,85	GR 5210
138,85 G						
1.923,00 S	0,00	1.923,00	0,00 S	0,00 N	1.923,00	GR 5221
1.923,00 G						
0,00 K	0,00	0,00	0,00 S	0,00 N	0,00	GR 5290

GZ/UA/GR	textliche Bezeichnung	Kassenreste vom Vorjahr	Haushaltsreste vom Vorjahr	endg. Soll laufendes Jahr unter Berück- sichtigung von Niederschlagung Erlaß u. Reste- bereinigung	Gesamt- rechnungssoll das ist die Summe aus den Spalten 5,7,9
		I = insgesamt A = in Abgang E = endgültig	I = insgesamt O = Anordnungen A = in Abgang		
1		-3/4/5-	-6/7/8-	-9-	-10-
0.0690.5300	Mieten und Pachten	0,00 I	0,00 I	0,00	0,00
0.0690.5310	Mieten für Gebäude und Grund- stücke	0,00 I	0,00 I	0,00	0,00
0.0690.5360	Erbbauzinsen, Erbpachtzinsen	0,00 I	0,00 I	42.463,80	42.463,80
0.0690.5400	Bewirtschaftung der Grundstücke und Gebäude	0,00 I	0,00 I	9.286,57	9.286,57
0.0690.5420	Heizungskosten	0,00 I	0,00 I	58.153,15	58.153,15
0.0690.5430	Reinigungskosten	0,00 I	0,00 I	47.252,22	47.252,22
0.0690.5433	Vergütung an Reinigungsunternehmen	0,00 I	0,00 I	72.425,85	72.425,85
0.0690.5440	Strom, Gas u.ä	0,00 I	0,00 I	67.195,76	67.195,76
0.0690.5450	wasserversorgung, Entwässerung	0,00 I	0,00 I	9.245,07	9.245,07
0.0690.5460	Versicherung von Gebäuden und Grundstücken	0,00 I	0,00 I	9.843,00	9.843,00
0.0690.5490	Sonstige Bewirtschaftung der Grundstücke und Gebäude	0,00 I	0,00 I	121.178,53	121.178,53
0.0690.5500	Haltung von Fahrzeugen	0,00 I	0,00 I	101,93	101,93
0.0690.5600	Dienst- und Schutzkleidung, pers. Ausrüstungsgegenstände	0,00 I	0,00 I	127,37	127,37
0.0690.6320	Verschiedener Betriebsaufwand	0,00 I	0,00 I	1.955,21	1.955,21
0.0690.6400	Steuern, Versicherungen, Leistungen bei nicht- versicherten Schäden	0,00 I	0,00 I	695,56	695,56
0.0690.6402	Steuern, Versicherungen, Leistungen bei nicht- versicherten Schäden	0,00 I	0,00 I	0,00	0,00
0.0690.6410	Umsatzsteuer und dgl.	0,00 I	0,00 I	458,16	458,16
0.0690.6520	Post-, Fernmeldegebühren	0,00 I	0,00 I	308,58	308,58
0.0690.6525	Post-, Rundfunk-, Fernseh- gebühren -a-	0,00 I	0,00 I	200,00	200,00
0.0690.6792	Innere Verrechnungen: Verwaltungskostenbeiträge	0,00 I	0,00 I	264.565,00	264.565,00
0.0690.6794	Innere Verrechnungen Reinigungs-/Hausmeisterkosten	0,00 I	0,00 I	269.832,34	269.832,34

Gesamte Istwerte ----- K = Kassenrest H = Haushaltsr. S = lfd. Jahr G = Gesamt -11/12/13/14-	Kassenreste auf Nachjahr, das ist die Differenz aus den Spalten 10 und 14 -15-	Haushaltsansatz unter Berücksichtigung von Nachtragsplänen und Änderungen durch Mittelverschiebungen -16-	Vergleich endg. Soll m. Ansatz, davon gedeckt/ nicht gedeckt ----- S = m./w. Soll D = gedeckt N = n. gedeckt -17/18/19-	Haushaltsreste in das Nachjahr ----- N = neue Reste A = alte Reste G = Gesamt -20/21/22-	Rechnungs- ergebnis, das sind die Spalten 9 + 20 - 4 - 8 -23-	UA/GR
0,00 K	0,00	0,00	0,00 S	0,00 N	0,00	GR 5300
0,00 K	0,00	0,00	0,00 S	0,00 N	0,00	GR 5310
42.463,80 S 42.463,80 G	0,00	42.463,80	0,00 S	0,00 N	42.463,80	GR 5360
9.286,57 S 9.286,57 G	0,00	9.286,57	0,00 S	0,00 N	9.286,57	GR 5400
58.153,15 S 58.153,15 G	0,00	58.153,15	0,00 S	0,00 N	58.153,15	GR 5420
47.252,22 S 47.252,22 G	0,00	47.252,22	0,00 S	0,00 N	47.252,22	GR 5430
72.425,85 S 72.425,85 G	0,00	72.425,85	0,00 S	0,00 N	72.425,85	GR 5433
67.195,76 S 67.195,76 G	0,00	67.195,76	0,00 S	0,00 N	67.195,76	GR 5440
9.245,07 S 9.245,07 G	0,00	9.245,07	0,00 S	0,00 N	9.245,07	GR 5450
9.843,00 S 9.843,00 G	0,00	9.843,00	0,00 S	0,00 N	9.843,00	GR 5460
121.178,53 S 121.178,53 G	0,00	121.178,53	0,00 S	0,00 N	121.178,53	GR 5490
101,93 S 101,93 G	0,00	101,93	0,00 S	0,00 N	101,93	GR 5500
127,37 S 127,37 G	0,00	127,37	0,00 S	0,00 N	127,37	GR 5600
1.955,21 S 1.955,21 G	0,00	1.955,21	0,00 S	0,00 N	1.955,21	GR 6320
695,56 S 695,56 G	0,00	695,56	0,00 S	0,00 N	695,56	GR 6400
0,00 K	0,00	0,00	0,00 S	0,00 N	0,00	GR 6402
458,16 S 458,16 G	0,00	458,16	0,00 S	0,00 N	458,16	GR 6410
308,58 S 308,58 G	0,00	308,58	0,00 S	0,00 N	308,58	GR 6520
200,00 S 200,00 G	0,00	200,00	0,00 S	0,00 N	200,00	GR 6525
264.565,00 S 264.565,00 G	0,00	264.565,00	0,00 S	0,00 N	264.565,00	GR 6792
269.832,34 S 269.832,34 G	0,00	269.832,34	0,00 S	0,00 N	269.832,34	GR 6794

GZ/UA/GR	textliche Bezeichnung	Kassenreste vom Vorjahr	Haushaltsreste vom Vorjahr	endg. Soll laufendes Jahr unter Berücksichtigung von Niederschlagung Erlaß u. Restebereinigung	Gesamt- rechnungssoll das ist die Summe aus den Spalten 5,7,9
		I = insgesamt A = in Abgang E = endgültig	I = insgesamt O = Anordnungen A = in Abgang		
1		-3/4/5-	-6/7/8-	-9-	-10-
Su.E. UA 0690	Verwaltungsgebäude Rathaus II, Luitpoldstr.29/29a	1.551,36 I 1.551,36-A	0,00 I	24.450,09	24.450,09
Su.A. UA 0690	Verwaltungsgebäude Rathaus II, Luitpoldstr.29/29a	0,00 I	150.000,00 I 150.000,00 O	1.385.539,78	1.535.539,78
Su.D. UA 0690	Verwaltungsgebäude Rathaus II, Luitpoldstr.29/29a	1.551,36 I 1.551,36-A	150.000,00-I 150.000,00-O	1.361.089,69-	1.511.089,69-
0.0800.1629	Sonstige Erstattungen durch Gemeinden und Gemeindeverbände	0,00 I	0,00 I	0,00	0,00
0.0800.4100	Beamtenbezüge	0,00 I	0,00 I	54.587,37	54.587,37
0.0800.4110	Zuführungen zur Versorgungs- rücklage 'Beamte'	0,00 I	0,00 I	0,00	0,00
0.0800.4140	Entgelte für tariflich Be- schäftigte	0,00 I	0,00 I	48.073,71	48.073,71
0.0800.4300	Beiträge zu Versorgungskassen 'Beamte'	0,00 I	0,00 I	21.675,54	21.675,54
0.0800.4340	Beiträge zu Versorgungskassen 'Tariflich Beschäftigte'	0,00 I	0,00 I	3.677,21	3.677,21
0.0800.4440	Beiträge zur gesetzlichen Sozialversicherung 'Tariflich Beschäftigte'	0,00 I	0,00 I	9.806,83	9.806,83
0.0800.4590	Beihilfen,Unterstützungen u.ä.	0,00 I	0,00 I	4.969,37	4.969,37
0.0800.4690	Personalnebenausgaben	0,00 I	0,00 I	2.897,95	2.897,95
0.0800.5620	Aus- und Fortbildung, Umschulung	0,00 I	0,00 I	197.730,28	197.730,28
0.0800.5621	Aus- und Fortbildung, Umschulung	0,00 I	0,00 I	2.301,46	2.301,46
0.0800.5622	Fortbildung und Umschulung	0,00 I	0,00 I	1.760,00	1.760,00
0.0800.5627	Aus- und Fortbildung, Umschulung	0,00 I	0,00 I	0,00	0,00
0.0800.5628	Aus- und Fortbildung, Umschulung	0,00 I	0,00 I	0,00	0,00
0.0800.5629	Aus- und Fortbildung, Umschulung	0,00 I	0,00 I	6.531,01	6.531,01
0.0800.6300	Verschiedene Aufwendungen für Verwaltung und Betrieb	3.572,24-I 3.572,24-E	0,00 I	26.343,08	22.770,84

Gesamte Istwerte ----- K = Kassenrest H = Haushaltsr. S = lfd. Jahr G = Gesamt -11/12/13/14-	Kassenreste auf Nachjahr, das ist die Differenz aus den Spalten 10 und 14 -15-	Haushaltsansatz unter Berücksichtigung von Nachtragsplänen und Änderungen durch Mittel- verschiebungen -16-	Vergleich endg. Soll m. Ansatz, davon gedeckt/nicht gedeckt ----- S = m./w. Soll D = gedeckt N = n. gedeckt -17/18/19-	Haushaltsreste in das Nachjahr ----- N = neue Reste A = alte Reste G = Gesamt -20/21/22-	Rechnungsergebnis, das sind die Spalten 9 + 20 - 4 - 8 -23-	UA/GR
24.450,09 S 24.450,09 G	0,00	24.076,00	374,09 S	0,00 N	22.898,73	UA 0690 E
150.000,00 H 1.385.539,78 S 1.535.539,78 G	0,00	1.385.539,78	0,00 S	0,00 N	1.385.539,78	UA 0690 A
150.000,00-H 1.361.089,69-S 1.511.089,69-G	0,00	1.361.463,78-	374,09 S	0,00 N	1.362.641,05-	UA 0690 D
0,00 K	0,00	27.600,00	27.600,00-S	0,00 N	0,00	GR 1629
54.587,37 S 54.587,37 G	0,00	54.587,37	0,00 S	0,00 N	54.587,37	GR 4100
0,00 K	0,00	0,00	0,00 S	0,00 N	0,00	GR 4110
48.073,71 S 48.073,71 G	0,00	48.073,71	0,00 S	0,00 N	48.073,71	GR 4140
21.675,54 S 21.675,54 G	0,00	21.675,54	0,00 S	0,00 N	21.675,54	GR 4300
3.677,21 S 3.677,21 G	0,00	3.677,21	0,00 S	0,00 N	3.677,21	GR 4340
9.806,83 S 9.806,83 G	0,00	9.806,83	0,00 S	0,00 N	9.806,83	GR 4440
4.969,37 S 4.969,37 G	0,00	4.969,37	0,00 S	0,00 N	4.969,37	GR 4590
2.897,95 S 2.897,95 G	0,00	2.897,95	0,00 S	0,00 N	2.897,95	GR 4690
197.730,28 S 197.730,28 G	0,00	171.656,92	26.073,36 S 26.073,36 G	0,00 N	197.730,28	GR 5620
2.301,46 S 2.301,46 G	0,00	4.814,48	2.513,02-S	0,00 N	2.301,46	GR 5621
1.760,00 S 1.760,00 G	0,00	4.654,00	2.894,00-S	0,00 N	1.760,00	GR 5622
0,00 K	0,00	0,00	0,00 S	0,00 N	0,00	GR 5627
0,00 K	0,00	0,00	0,00 S	0,00 N	0,00	GR 5628
6.531,01 S 6.531,01 G	0,00	6.531,01	0,00 S	0,00 N	6.531,01	GR 5629
3.572,24-K 26.343,08 S 22.770,84 G	0,00	26.343,08	0,00 S	0,00 N	26.343,08	GR 6300

GZ/UA/GR	textliche Bezeichnung	Kassenreste vom Vorjahr	Haushaltsreste vom Vorjahr	endg. Soll laufendes Jahr unter Berücksichtigung von Niederschlagung Erlaß u. Restebereinigung	Gesamt- rechnungssoll das ist die Summe aus den Spalten 5,7,9
		I = insgesamt A = in Abgang E = endgültig	I = insgesamt O = Anordnungen A = in Abgang		
1		-3/4/5-	-6/7/8-	-9-	-10-
0.0800.6310	Gemeinschaftspflege u.ä.	0,00 I	0,00 I	64,97	64,97
0.0800.6311	Gemeinschaftsveranstaltungen	0,00 I	0,00 I	1.520,00	1.520,00
0.0800.6312	Feiern, Ehrungen	0,00 I	0,00 I	0,00	0,00
0.0800.6328	Sonstiger verschiedener Betriebsaufwand	0,00 I	0,00 I	0,00	0,00
0.0800.6400	Steuern, Versicherungen, Leistungen bei nicht- versicherten Schäden	0,00 I	0,00 I	1.345,87	1.345,87
0.0800.6500	Bürobedarf	0,00 I	0,00 I	817,13	817,13
0.0800.6501	Bürobedarf	0,00 I	0,00 I	185,52	185,52
0.0800.6510	Bücher, Zeitschriften u.ä.	0,00 I	0,00 I	2.496,50	2.496,50
0.0800.6511	Bücher, Zeitschriften u.ä.	0,00 I	0,00 I	0,00	0,00
0.0800.6520	Post-, Fernmeldegebühren	0,00 I	0,00 I	769,72	769,72
0.0800.6521	Fernsprech-, Fernschreibgeb.	0,00 I	0,00 I	0,00	0,00
0.0800.6527	Post-, Fernmeldegebühren u.ä.	0,00 I	0,00 I	9,27	9,27
0.0800.6540	Dienstreisen	0,00 I	0,00 I	11,70	11,70
0.0800.6541	Dienstreisen	0,00 I	0,00 I	0,00	0,00
0.0800.6548	Dienstreisen	0,00 I	0,00 I	0,00	0,00
0.0800.6549	Dienstreisen	0,00 I	0,00 I	0,00	0,00
0.0800.6589	Sonstige Geschäftsausgaben	0,00 I	0,00 I	0,00	0,00
0.0800.6796	Innere Verrechnungen: Kfz-, Fahrzeugkosten	0,00 I	0,00 I	372,93	372,93
Su.E. UA 0800	Einrichtungen und Maßnahmen für Verwaltungsangehörige - Personalrat, Veranstaltungen	0,00 I	0,00 I	0,00	0,00
Su.A. UA 0800	Einrichtungen und Maßnahmen für Verwaltungsangehörige - Personalrat, Veranstaltungen	3.572,24-I 3.572,24-E	0,00 I	387.947,42	384.375,18
Su.D. UA 0800	Einrichtungen und Maßnahmen für Verwaltungsangehörige - Personalrat, Veranstaltungen	3.572,24 I 3.572,24 E	0,00 I	387.947,42-	384.375,18-

Gesamte Istwerte ----- K = Kassenrest H = Haushaltsr. S = lfd. Jahr G = Gesamt -11/12/13/14-	Kassenreste auf Nachjahr, das ist die Differenz aus den Spalten 10 und 14 -15-	Haushaltsansatz unter Berücksichtigung von Nachtragsplänen und Änderungen durch Mittel- verschiebungen -16-	Vergleich endg. Soll m. Ansatz, davon gedeckt/ nicht gedeckt ----- S = m./w. Soll D = gedeckt N = n. gedeckt -17/18/19-	Haushaltsreste in das Nachjahr ----- N = neue Reste A = alte Reste G = Gesamt -20/21/22-	Rechnungs- ergebnis, das sind die Spalten 9 + 20 - 4 - 8 -23-	UA/GR
64,97 S 64,97 G	0,00	4.000,00	3.935,03-S	0,00 N	64,97	GR 6310
1.520,00 S 1.520,00 G	0,00	8.000,00	6.480,00-S	0,00 N	1.520,00	GR 6311
0,00 K	0,00	0,00	0,00 S	0,00 N	0,00	GR 6312
0,00 K	0,00	0,00	0,00 S	0,00 N	0,00	GR 6328
1.345,87 S 1.345,87 G	0,00	1.345,87	0,00 S	0,00 N	1.345,87	GR 6400
817,13 S 817,13 G	0,00	817,13	0,00 S	0,00 N	817,13	GR 6500
185,52 S 185,52 G	0,00	185,52	0,00 S	0,00 N	185,52	GR 6501
2.496,50 S 2.496,50 G	0,00	2.760,00	263,50-S	0,00 N	2.496,50	GR 6510
0,00 K	0,00	0,00	0,00 S	0,00 N	0,00	GR 6511
769,72 S 769,72 G	0,00	860,00	90,28-S	0,00 N	769,72	GR 6520
0,00 K	0,00	0,00	0,00 S	0,00 N	0,00	GR 6521
9,27 S 9,27 G	0,00	10,00	0,73-S	0,00 N	9,27	GR 6527
11,70 S 11,70 G	0,00	200,00	188,30-S	0,00 N	11,70	GR 6540
0,00 K	0,00	0,00	0,00 S	0,00 N	0,00	GR 6541
0,00 K	0,00	0,00	0,00 S	0,00 N	0,00	GR 6548
0,00 K	0,00	0,00	0,00 S	0,00 N	0,00	GR 6549
0,00 K	0,00	0,00	0,00 S	0,00 N	0,00	GR 6589
372,93 S 372,93 G	0,00	372,93	0,00 S	0,00 N	372,93	GR 6796
0,00 K	0,00	27.600,00	27.600,00-S	0,00 N	0,00	UA 0800 E
3.572,24-K 387.947,42 S 384.375,18 G	0,00	378.238,92	9.708,50 S 26.073,36 G	0,00 N	387.947,42	UA 0800 A
3.572,24 K 387.947,42-S 384.375,18-G	0,00	350.638,92-	37.308,50-S 26.073,36-G	0,00 N	387.947,42-	UA 0800 D

GZ/UA/GR	textliche Bezeichnung	Kassenreste vom Vorjahr	Haushaltsreste vom Vorjahr	endg. Soll laufendes Jahr unter Berück- sichtigung von Niederschlagung Erlaß u. Reste- bereinigung	Gesamt- rechnungssoll das ist die Summe aus den Spalten 5,7,9
		I = insgesamt A = in Abgang E = endgültig	I = insgesamt O = Anordnungen A = in Abgang		
1		-3/4/5-	-6/7/8-	-9-	-10-
0.0841.1650	Erstattungen von kommunalen Sonderrechnungen	0,00 I	0,00 I	32.092,29	32.092,29
0.0841.4100	Beamtenbezüge	0,00 I	0,00 I	0,00	0,00
0.0841.4140	Entgelte für tariflich Beschäftigte	0,00 I	0,00 I	67.210,74	67.210,74
0.0841.4210	Zuführungen zur Versorgungsrücklage 'Ruhegehaltsempf.'	0,00 I	0,00 I	0,00	0,00
0.0841.4300	Beiträge zu Versorgungskassen 'Beamte'	0,00 I	0,00 I	18.921,96	18.921,96
0.0841.4340	Beiträge zu Versorgungskassen 'Tariflich Beschäftigte'	0,00 I	0,00 I	5.252,95	5.252,95
0.0841.4440	Beiträge zur gesetzlichen Sozialversicherung 'Tariflich Beschäftigte'	0,00 I	0,00 I	13.532,81	13.532,81
0.0841.4590	Beihilfen,Unterstützungen u.ä.	0,00 I	0,00 I	3.936,10	3.936,10
0.0841.4690	Personalnebenausgaben	0,00 I	0,00 I	0,00	0,00
0.0841.5200	Verwaltungs- und Zweckausstattung	0,00 I	0,00 I	447,52	447,52
0.0841.5620	Aus- und Fortbildung, Umschulung	0,00 I	0,00 I	0,00	0,00
0.0841.5629	Aus- und Fortbildung, Umschulung	0,00 I	0,00 I	0,00	0,00
0.0841.6320	Verschiedener Betriebsaufwand	776,16-I 776,16-E	0,00 I	764,69-	1.540,85-
0.0841.6400	Steuern, Versicherungen, Leistungen bei nicht-versicherten Schäden	0,00 I	0,00 I	549,66	549,66
0.0841.6500	Bürobedarf	0,00 I	0,00 I	29,33	29,33
0.0841.6510	Bücher, Zeitschriften u.ä.	0,00 I	0,00 I	113,98	113,98
0.0841.6520	Post-, Fernmeldegebühren	0,00 I	0,00 I	0,00	0,00
0.0841.6540	Dienstreisen	0,00 I	0,00 I	158,55	158,55
0.0841.6549	Dienstreisen	0,00 I	0,00 I	0,00	0,00
Su.E. UA 0841	Betriebsärztlicher Dienst	0,00 I	0,00 I	32.092,29	32.092,29
Su.A. UA 0841	Betriebsärztlicher Dienst	776,16-I 776,16-E	0,00 I	109.388,91	108.612,75

Gesamte Istwerte ----- K = Kassenrest H = Haushaltsr. S = lfd. Jahr G = Gesamt	Kassenreste auf Nachjahr, das ist die Differenz aus den Spalten 10 und 14	Haushaltsansatz unter Berücksichtigung von Nachtragsplänen und Änderungen durch Mittelverschiebungen	Vergleich endg. Soll m. Ansatz, davon gedeckt/ nicht gedeckt ----- S = m./w. Soll D = gedeckt N = n. gedeckt	Haushaltsreste in das Nachjahr ----- N = neue Reste A = alte Reste G = Gesamt	Rechnungs- ergebnis, das sind die Spalten 9 + 20 - 4 - 8	UA/GR
-11/12/13/14-	-15-	-16-	-17/18/19-	-20/21/22-	-23-	
32.092,29 S 32.092,29 G	0,00	32.000,00	92,29 S	0,00 N	32.092,29	GR 1650
0,00 K	0,00	0,00	0,00 S	0,00 N	0,00	GR 4100
67.210,74 S 67.210,74 G	0,00	67.210,74	0,00 S	0,00 N	67.210,74	GR 4140
0,00 K	0,00	0,00	0,00 S	0,00 N	0,00	GR 4210
18.921,96 S 18.921,96 G	0,00	18.921,96	0,00 S	0,00 N	18.921,96	GR 4300
5.252,95 S 5.252,95 G	0,00	5.252,95	0,00 S	0,00 N	5.252,95	GR 4340
13.532,81 S 13.532,81 G	0,00	13.532,81	0,00 S	0,00 N	13.532,81	GR 4440
3.936,10 S 3.936,10 G	0,00	3.936,10	0,00 S	0,00 N	3.936,10	GR 4590
0,00 K	0,00	0,00	0,00 S	0,00 N	0,00	GR 4690
447,52 S 447,52 G	0,00	527,47	79,95-S	0,00 N	447,52	GR 5200
0,00 K	0,00	500,00	500,00-S	0,00 N	0,00	GR 5620
0,00 K	0,00	100,00	100,00-S	0,00 N	0,00	GR 5629
776,16-K 764,69-S 1.540,85-G	0,00	2.500,00	3.264,69-S	0,00 N	764,69-	GR 6320
549,66 S 549,66 G	0,00	553,00	3,34-S	0,00 N	549,66	GR 6400
29,33 S 29,33 G	0,00	320,00	290,67-S	0,00 N	29,33	GR 6500
113,98 S 113,98 G	0,00	113,98	0,00 S	0,00 N	113,98	GR 6510
0,00 K	0,00	0,00	0,00 S	0,00 N	0,00	GR 6520
158,55 S 158,55 G	0,00	158,55	0,00 S	0,00 N	158,55	GR 6540
0,00 K	0,00	150,00	150,00-S	0,00 N	0,00	GR 6549
32.092,29 S 32.092,29 G	0,00	32.000,00	92,29 S	0,00 N	32.092,29	UA 0841 E
776,16-K 109.388,91 S 108.612,75 G	0,00	113.777,56	4.388,65-S	0,00 N	109.388,91	UA 0841 A

GZ/UA/GR	textliche Bezeichnung	Kassenreste vom Vorjahr	Haushaltsreste vom Vorjahr	endg. Soll laufendes Jahr unter Berück- sichtigung von Niederschlagung Erlaß u. Reste- bereinigung	Gesamt- rechnungssoll das ist die Summe aus den Spalten 5,7,9
		I = insgesamt A = in Abgang E = endgültig	I = insgesamt O = Anordnungen A = in Abgang		
1		-3/4/5-	-6/7/8-	-9-	-10-
Su.D. UA 0841	Betriebsärztlicher Dienst	776,16 I 776,16 E	0,00 I	77.296,62-	76.520,46-
0.0845.1650	Erstattungen von kommunalen Sonderrechnungen	0,00 I	0,00 I	31.151,89	31.151,89
0.0845.4140	Entgelte für tariflich Be- schäftigte	0,00 I	0,00 I	49.433,77	49.433,77
0.0845.4340	Beiträge zu Versorgungskassen 'Tariflich Beschäftigte'	0,00 I	0,00 I	4.040,68	4.040,68
0.0845.4440	Beiträge zur gesetzlichen Sozialversicherung 'Tariflich Beschäftigte'	0,00 I	0,00 I	10.252,66	10.252,66
0.0845.4690	Personalnebenausgaben	0,00 I	0,00 I	345,20	345,20
0.0845.5620	Aus- und Fortbildung, Umschulung	0,00 I	0,00 I	314,98	314,98
0.0845.5629	Aus- und Fortbildung, Umschulung	0,00 I	0,00 I	377,86	377,86
0.0845.6400	Steuern, Versicherungen, Leistungen bei nicht- versicherten Schäden	0,00 I	0,00 I	477,97	477,97
0.0845.6510	Bücher, Zeitschriften u.ä.	0,00 I	0,00 I	94,90	94,90
0.0845.6520	Post-, Fernmeldegebühren	0,00 I	0,00 I	553,92	553,92
0.0845.6540	Dienstreisen	0,00 I	0,00 I	0,00	0,00
0.0845.6549	Dienstreisen	0,00 I	0,00 I	0,00	0,00
Su.E. UA 0845	Fachkräfte für Arbeitssicher- heit	0,00 I	0,00 I	31.151,89	31.151,89
Su.A. UA 0845	Fachkräfte für Arbeitssicher- heit	0,00 I	0,00 I	65.891,94	65.891,94
Su.D. UA 0845	Fachkräfte für Arbeitssicher- heit	0,00 I	0,00 I	34.740,05-	34.740,05-
0.0851.1519	Ersätze für sonstige Geschäftsausgaben	0,00 I	0,00 I	0,00	0,00
0.0851.4140	Entgelte für tariflich Be- schäftigte	0,00 I	0,00 I	17.960,05	17.960,05
0.0851.4340	Beiträge zu Versorgungskassen 'Tariflich Beschäftigte'	0,00 I	0,00 I	1.317,47	1.317,47

Gesamte Istwerte ----- K = Kassenrest H = Haushaltsr. S = lfd. Jahr G = Gesamt -11/12/13/14-	Kassenreste auf Nachjahr, das ist die Differenz aus den Spalten 10 und 14 -15-	Haushaltsansatz unter Berücksichtigung von Nachtragsplänen und Änderungen durch Mittelverschiebungen -16-	Vergleich endg. Soll m. Ansatz, davon gedeckt/ nicht gedeckt ----- S = m./w. Soll D = gedeckt N = n. gedeckt -17/18/19-	Haushaltsreste in das Nachjahr ----- N = neue Reste A = alte Reste G = Gesamt -20/21/22-	Rechnungsergebnis, das sind die Spalten 9 + 20 - 4 - 8 -23-	UA/GR
776,16 K 77.296,62-S 76.520,46-G	0,00	81.777,56-	4.480,94 S	0,00 N	77.296,62-	UA 0841 D
31.151,89 S 31.151,89 G	0,00	35.000,00	3.848,11-S	0,00 N	31.151,89	GR 1650
49.433,77 S 49.433,77 G	0,00	49.433,77	0,00 S	0,00 N	49.433,77	GR 4140
4.040,68 S 4.040,68 G	0,00	4.040,68	0,00 S	0,00 N	4.040,68	GR 4340
10.252,66 S 10.252,66 G	0,00	10.252,66	0,00 S	0,00 N	10.252,66	GR 4440
345,20 S 345,20 G	0,00	345,20	0,00 S	0,00 N	345,20	GR 4690
314,98 S 314,98 G	0,00	314,98	0,00 S	0,00 N	314,98	GR 5620
377,86 S 377,86 G	0,00	2.000,00	1.622,14-S	0,00 N	377,86	GR 5629
477,97 S 477,97 G	0,00	477,97	0,00 S	0,00 N	477,97	GR 6400
94,90 S 94,90 G	0,00	94,90	0,00 S	0,00 N	94,90	GR 6510
553,92 S 553,92 G	0,00	193,15	360,77 S 360,77 G	0,00 N	553,92	GR 6520
0,00 K	0,00	0,00	0,00 S	0,00 N	0,00	GR 6540
0,00 K	0,00	100,00	100,00-S	0,00 N	0,00	GR 6549
31.151,89 S 31.151,89 G	0,00	35.000,00	3.848,11-S	0,00 N	31.151,89	UA 0845 E
65.891,94 S 65.891,94 G	0,00	67.253,31	1.361,37-S 360,77 G	0,00 N	65.891,94	UA 0845 A
34.740,05-S 34.740,05-G	0,00	32.253,31-	2.486,74-S 360,77-G	0,00 N	34.740,05-	UA 0845 D
0,00 K	0,00	0,00	0,00 S	0,00 N	0,00	GR 1519
17.960,05 S 17.960,05 G	0,00	17.960,05	0,00 S	0,00 N	17.960,05	GR 4140
1.317,47 S 1.317,47 G	0,00	1.317,47	0,00 S	0,00 N	1.317,47	GR 4340

GZ/UA/GR	textliche Bezeichnung	Kassenreste vom Vorjahr	Haushaltsreste vom Vorjahr	endg. Soll laufendes Jahr unter Berücksichtigung von Niederschlagung Erlaß u. Reste- bereinigung	Gesamt- rechnungssoll das ist die Summe aus den Spalten 5,7,9
		I = insgesamt A = in Abgang E = endgültig	I = insgesamt O = Anordnungen A = in Abgang		
1		-3/4/5-	-6/7/8-	-9-	-10-
0.0851.4440	Beiträge zur gesetzlichen Sozialversicherung 'tariflich Beschäftigte'	0,00 I	0,00 I	4.704,72	4.704,72
0.0851.5210	Zimmerausstattungen	0,00 I	0,00 I	0,00	0,00
0.0851.5620	Aus- und Fortbildung, Umschulung	0,00 I	0,00 I	0,00	0,00
0.0851.5629	Aus- und Fortbildung, Umschulung	0,00 I	0,00 I	0,00	0,00
0.0851.6310	Gemeinschaftspflege u.ä.	0,00 I	0,00 I	0,00	0,00
0.0851.6316	Veranstaltung -a-	0,00 I	0,00 I	0,00	0,00
0.0851.6321	Öffentlichkeitsarbeit	0,00 I	0,00 I	92,17	92,17
0.0851.6400	Steuern, Versicherungen, Leistungen bei nicht- versicherten Schäden	0,00 I	0,00 I	238,97	238,97
0.0851.6500	Bürobedarf	0,00 I	0,00 I	0,00	0,00
0.0851.6510	Bücher, Zeitschriften u.ä.	0,00 I	0,00 I	0,00	0,00
0.0851.6527	Post-, Fernmeldegebühren u.ä.	0,00 I	0,00 I	0,00	0,00
0.0851.6540	Dienstreisen	0,00 I	0,00 I	80,00	80,00
0.0851.6549	Dienstreisen	0,00 I	0,00 I	0,00	0,00
0.0851.6780	Erstattungen an die übrigen Bereiche	0,00 I	400,00 I 400,00-A	0,00	0,00
Su.E. UA 0851	Gleichstellungsstelle, Frauenbeauftragte für Verwaltungsangehörige	0,00 I	0,00 I	0,00	0,00
Su.A. UA 0851	Gleichstellungsstelle, Frauenbeauftragte für Verwaltungsangehörige	0,00 I	400,00 I 400,00-A	24.393,38	24.393,38
Su.D. UA 0851	Gleichstellungsstelle, Frauenbeauftragte für Verwaltungsangehörige	0,00 I	400,00-I 400,00 A	24.393,38-	24.393,38-
Su.E. EP 0	Allgemeine Verwaltung	366.814,19 I 17.334,45-A 349.479,74 E	0,00 I	6.277.635,91	6.627.115,65
Su.A. EP 0	Allgemeine Verwaltung	74.803,41-I 188,33 A 74.615,08-E	520.688,95 I 379.468,42 O 141.220,53-A	19.367.782,88	19.672.636,22

Gesamte Istwerte ----- K = Kassenrest H = Haushaltsr. S = lfd. Jahr G = Gesamt -11/12/13/14-	Kassenreste auf Nachjahr, das ist die Differenz aus den Spalten 10 und 14 -15-	Haushaltsansatz unter Berücksichtigung von Nachtragsplänen und Änderungen durch Mittelverschiebungen -16-	Vergleich endg. Soll m. Ansatz, davon gedeckt/nicht gedeckt ----- S = m./w. Soll D = gedeckt N = n. gedeckt -17/18/19-	Haushaltsreste in das Nachjahr ----- N = neue Reste A = alte Reste G = Gesamt -20/21/22-	Rechnungsergebnis, das sind die Spalten 9 + 20 - 4 - 8 -23-	UA/GR
4.704,72 S 4.704,72 G	0,00	4.704,72	0,00 S	0,00 N	4.704,72	GR 4440
0,00 K	0,00	800,00	800,00-S	0,00 N	0,00	GR 5210
0,00 K	0,00	0,00	0,00 S	0,00 N	0,00	GR 5620
0,00 K	0,00	0,00	0,00 S	0,00 N	0,00	GR 5629
0,00 K	0,00	230,00	230,00-S	0,00 N	0,00	GR 6310
0,00 K	0,00	750,00	750,00-S	0,00 N	0,00	GR 6316
92,17 S 92,17 G	0,00	300,00	207,83-S	0,00 N	92,17	GR 6321
238,97 S 238,97 G	0,00	0,00	238,97 S 238,97 G	0,00 N	238,97	GR 6400
0,00 K	0,00	50,00	50,00-S	0,00 N	0,00	GR 6500
0,00 K	0,00	200,00	200,00-S	0,00 N	0,00	GR 6510
0,00 K	0,00	0,00	0,00 S	0,00 N	0,00	GR 6527
80,00 S 80,00 G	0,00	250,00	170,00-S	0,00 N	80,00	GR 6540
0,00 K	0,00	0,00	0,00 S	0,00 N	0,00	GR 6549
0,00 K	0,00	560,00	560,00-S	0,00 N	400,00-	GR 6780
0,00 K	0,00	0,00	0,00 S	0,00 N	0,00	UA 0851 E
24.393,38 S 24.393,38 G	0,00	27.122,24	2.728,86-S 238,97 G	0,00 N	23.993,38	UA 0851 A
24.393,38-S 24.393,38-G	0,00	27.122,24-	2.728,86 S 238,97-G	0,00 N	23.993,38-	UA 0851 D
46.178,92 K 5.873.868,15 S 5.920.047,07 G	707.068,58	6.333.684,29	56.048,38-S	0,00 N	6.260.301,46	EP 0 E
69.649,76-K 379.468,42 H 19.393.921,98 S 19.703.740,64 G	31.104,42-	20.643.389,31	1.275.606,43-S 170.759,11 G 93,37-N	102.105,29 N 102.105,29 G	19.328.855,97	EP 0 A

GZ/UA/GR	textliche Bezeichnung	Kassenreste vom Vorjahr	Haushaltsreste vom Vorjahr	endg. Soll laufendes Jahr unter Berücksichtigung von Niederschlagung Erlaß u. Reste- bereinigung	Gesamt- rechnungssoll das ist die Summe aus den Spalten 5,7,9
		I = insgesamt A = in Abgang E = endgültig	I = insgesamt O = Anordnungen A = in Abgang		
1		-3/4/5-	-6/7/8-	-9-	-10-
Su.D. EP 0	Allgemeine Verwaltung	441.617,60 I 17.522,78-A 424.094,82 E	520.688,95-I 379.468,42-O 141.220,53 A	13.090.146,97-	13.045.520,57-
0.1000.4210	Zuführungen zur Versorgungsrücklage 'Ruhegehaltsempf.'	0,00 I	0,00 I	0,00	0,00
0.1000.4300	Beiträge zu Versorgungskassen 'Beamte'	0,00 I	0,00 I	5.257,18	5.257,18
0.1000.4590	Beihilfen,Unterstützungen u.ä.	0,00 I	0,00 I	5.018,04	5.018,04
Su.E. UA 1000	Polizei - ehemalige Stadtpolizei	0,00 I	0,00 I	0,00	0,00
Su.A. UA 1000	Polizei - ehemalige Stadtpolizei	0,00 I	0,00 I	10.275,22	10.275,22
Su.D. UA 1000	Polizei - ehemalige Stadtpolizei	0,00 I	0,00 I	10.275,22-	10.275,22-
0.1101.1000	Verwaltungsgebühren	8.992,65 I 1.841,50-A 7.151,15 E	0,00 I	20.445,14	27.596,29
0.1101.1010	Verwaltungskosten (KG,VwKostG)	31.610,63 I 2.779,17-A 28.831,46 E	0,00 I	153.636,67	182.468,13
0.1101.1020	Ersatzvornahmen	0,00 I	0,00 I	0,00	0,00
0.1101.1610	Erstattungen des Landes	0,00 I	0,00 I	10.200,00	10.200,00
0.1101.1611	Erstattungen des Landes	0,00 I	0,00 I	4.082,85	4.082,85
0.1101.1681	Erstattungen durch den übrigen Bereich -a-	0,00 I	0,00 I	623,50	623,50
0.1101.1692	Innere Verrechnungen Verwaltungskostenbeiträge	0,00 I	0,00 I	182.104,00	182.104,00
0.1101.1710	Zuweisungen für lfd. Zwecke vom Land	0,00 I	0,00 I	20.273,12	20.273,12
0.1101.2600	Bußgelder u.ä.	153.013,53 I 4.288,00-A 148.725,53 E	0,00 I	128.438,00	277.163,53
0.1101.4100	Beamtenbezüge	0,00 I	0,00 I	505.234,53	505.234,53
0.1101.4110	Zuführungen zur Versorgungsrücklage 'Beamte'	0,00 I	0,00 I	0,00	0,00

Gesamte Istwerte ----- K = Kassenrest H = Haushaltsr. S = lfd. Jahr G = Gesamt -11/12/13/14-	Kassenreste auf Nachjahr, das ist die Differenz aus den Spalten 10 und 14 -15-	Haushaltsansatz unter Berücksichtigung von Nachtragsplänen und Änderungen durch Mittel- verschiebungen -16-	Vergleich endg. Soll m. Ansatz, davon gedeckt/nicht gedeckt ----- S = m./w. Soll D = gedeckt N = n. gedeckt -17/18/19-	Haushaltsreste in das Nachjahr ----- N = neue Reste A = alte Reste G = Gesamt -20/21/22-	Rechnungsergebnis, das sind die Spalten 9 + 20 - 4 - 8 -23-	UA/GR
115.828,68 K 379.468,42-H 13.520.053,83-S 13.783.693,57-G	738.173,00	14.309.705,02-	1.219.558,05 S 170.759,11-G 93,37 N	102.105,29-N 102.105,29-G	13.068.554,51-	EP 0 D
0,00 K	0,00	0,00	0,00 S	0,00 N	0,00	GR 4210
5.257,18 S 5.257,18 G	0,00	5.257,18	0,00 S	0,00 N	5.257,18	GR 4300
5.018,04 S 5.018,04 G	0,00	5.018,04	0,00 S	0,00 N	5.018,04	GR 4590
0,00 K	0,00	0,00	0,00 S	0,00 N	0,00	UA 1000 E
10.275,22 S 10.275,22 G	0,00	10.275,22	0,00 S	0,00 N	10.275,22	UA 1000 A
10.275,22-S 10.275,22-G	0,00	10.275,22-	0,00 S	0,00 N	10.275,22-	UA 1000 D
2.091,65 K 11.757,19 S 13.848,84 G	13.747,45	17.500,00	2.945,14 S	0,00 N	18.603,64	GR 1000
3.744,34 K 141.279,61 S 145.023,95 G	37.444,18	235.000,00	81.363,33-S	0,00 N	150.857,50	GR 1010
0,00 K	0,00	250,00	250,00-S	0,00 N	0,00	GR 1020
10.200,00 S 10.200,00 G	0,00	10.200,00	0,00 S	0,00 N	10.200,00	GR 1610
4.082,85 S 4.082,85 G	0,00	25.000,00	20.917,15-S	0,00 N	4.082,85	GR 1611
591,00 S 591,00 G	32,50	3.000,00	2.376,50-S	0,00 N	623,50	GR 1681
182.104,00 S 182.104,00 G	0,00	182.104,00	0,00 S	0,00 N	182.104,00	GR 1692
20.273,12 S 20.273,12 G	0,00	20.260,00	13,12 S	0,00 N	20.273,12	GR 1710
12.971,18 K 67.217,38 S 80.188,56 G	196.974,97	90.000,00	38.438,00 S	0,00 N	124.150,00	GR 2600
505.234,53 S 505.234,53 G	0,00	505.234,53	0,00 S	0,00 N	505.234,53	GR 4100
0,00 K	0,00	0,00	0,00 S	0,00 N	0,00	GR 4110

GZ/UA/GR	textliche Bezeichnung	Kassenreste vom Vorjahr	Haushaltsreste vom Vorjahr	endg. Soll laufendes Jahr unter Berück- sichtigung von Niederschlagung Erlaß u. Reste- bereinigung	Gesamt- rechnungssoll das ist die Summe aus den Spalten 5,7,9
		I = insgesamt A = in Abgang E = endgültig	I = insgesamt O = Anordnungen A = in Abgang		
1		-3/4/5-	-6/7/8-	-9-	-10-
0.1101.4140	Entgelte für tariflich Be- schäftigte	0,00 I	0,00 I	340.631,09	340.631,09
0.1101.4160	Beschäftigungsentgelte und dgl	0,00 I	0,00 I	505,45	505,45
0.1101.4210	Zuführungen zur Versorgungs- rücklage 'Ruhegehaltsempf.'	0,00 I	0,00 I	0,00	0,00
0.1101.4300	Beiträge zu Versorgungskassen 'Beamte'	0,00 I	0,00 I	359.051,97	359.051,97
0.1101.4340	Beiträge zu Versorgungskassen 'Tariflich Beschäftigte'	0,00 I	0,00 I	27.419,36	27.419,36
0.1101.4380	Beiträge zu Versorgungskassen 'Sonstige'	0,00 I	0,00 I	39,16	39,16
0.1101.4440	Beiträge zur gesetzlichen Sozialversicherung 'Tariflich Beschäftigte'	0,00 I	0,00 I	67.827,05	67.827,05
0.1101.4480	Beiträge zur gesetzlichen Sozialversicherung 'Sonstige'	0,00 I	0,00 I	164,41	164,41
0.1101.4590	Beihilfen,Unterstützungen u.ä.	0,00 I	0,00 I	155.736,17	155.736,17
0.1101.5210	Zimmerausstattungen	0,00 I	0,00 I	902,06	902,06
0.1101.5220	Arbeitsgeräte und -maschinen	0,00 I	0,00 I	1.139,75	1.139,75
0.1101.5290	Sonstige Verwaltungs- und Zweckausstattung	0,00 I	0,00 I	0,00	0,00
0.1101.5620	Aus- und Fortbildung, Umschulung	0,00 I	0,00 I	1.328,00	1.328,00
0.1101.5629	Aus- und Fortbildung, Umschulung	0,00 I	0,00 I	67,82	67,82
0.1101.6320	verschiedener Betriebsaufwand	0,00 I	0,00 I	0,00	0,00
0.1101.6360	Dienstleistungen durch Dritte	0,00 I	0,00 I	560,00	560,00
0.1101.6400	Steuern, Versicherungen, Leistungen bei nicht- versicherten Schäden	0,00 I	0,00 I	5.246,71	5.246,71
0.1101.6500	Bürobedarf	0,00 I	0,00 I	4.505,01	4.505,01
0.1101.6510	Bücher, Zeitschriften u.ä.	0,00 I	0,00 I	5.640,25	5.640,25
0.1101.6520	Post-, Fernmeldegebühren	0,00 I	0,00 I	9.604,00	9.604,00
0.1101.6527	Post-, Fernmeldegebühren u.ä.	0,00 I	0,00 I	134,13	134,13

Gesamte Istwerte ----- K = Kassenrest H = Haushaltsr. S = lfd. Jahr G = Gesamt	Kassenreste auf Nachjahr, das ist die Differenz aus den Spalten 10 und 14	Haushaltsansatz unter Berücksichtigung von Nachtragsplänen und Änderungen durch Mittelverschiebungen	Vergleich endg. Soll m. Ansatz, davon gedeckt/nicht gedeckt ----- S = m./w. Soll D = gedeckt N = n. gedeckt	Haushaltsreste in das Nachjahr ----- N = neue Reste A = alte Reste G = Gesamt	Rechnungsergebnis, das sind die Spalten 9 + 20 - 4 - 8	UA/GR
-11/12/13/14-	-15-	-16-	-17/18/19-	-20/21/22-	-23-	
340.631,09 S 340.631,09 G	0,00	340.631,09	0,00 S	0,00 N	340.631,09	GR 4140
505,45 S 505,45 G	0,00	505,45	0,00 S	0,00 N	505,45	GR 4160
0,00 K	0,00	0,00	0,00 S	0,00 N	0,00	GR 4210
359.051,97 S 359.051,97 G	0,00	359.051,97	0,00 S	0,00 N	359.051,97	GR 4300
27.419,36 S 27.419,36 G	0,00	27.419,36	0,00 S	0,00 N	27.419,36	GR 4340
39,16 S 39,16 G	0,00	39,16	0,00 S	0,00 N	39,16	GR 4380
67.827,05 S 67.827,05 G	0,00	67.827,05	0,00 S	0,00 N	67.827,05	GR 4440
164,41 S 164,41 G	0,00	164,41	0,00 S	0,00 N	164,41	GR 4480
155.736,17 S 155.736,17 G	0,00	155.736,17	0,00 S	0,00 N	155.736,17	GR 4590
902,06 S 902,06 G	0,00	902,06	0,00 S	0,00 N	902,06	GR 5210
1.139,75 S 1.139,75 G	0,00	1.139,75	0,00 S	0,00 N	1.139,75	GR 5220
0,00 K	0,00	0,00	0,00 S	0,00 N	0,00	GR 5290
1.328,00 S 1.328,00 G	0,00	1.328,00	0,00 S	0,00 N	1.328,00	GR 5620
67,82 S 67,82 G	0,00	0,00	67,82 S 67,82 G	0,00 N	67,82	GR 5629
0,00 K	0,00	0,00	0,00 S	0,00 N	0,00	GR 6320
560,00 S 560,00 G	0,00	560,00	0,00 S	0,00 N	560,00	GR 6360
5.246,71 S 5.246,71 G	0,00	5.246,71	0,00 S	0,00 N	5.246,71	GR 6400
4.505,01 S 4.505,01 G	0,00	4.505,01	0,00 S	0,00 N	4.505,01	GR 6500
5.640,25 S 5.640,25 G	0,00	5.640,25	0,00 S	0,00 N	5.640,25	GR 6510
9.604,00 S 9.604,00 G	0,00	9.604,00	0,00 S	0,00 N	9.604,00	GR 6520
134,13 S 134,13 G	0,00	134,13	0,00 S	0,00 N	134,13	GR 6527

GZ/UA/GR	textliche Bezeichnung	Kassenreste vom Vorjahr	Haushaltsreste vom Vorjahr	endg. Soll laufendes Jahr unter Berück- sichtigung von Niederschlagung Erlaß u. Reste- bereinigung	Gesamt- rechnungssoll das ist die Summe aus den Spalten 5,7,9
		I = insgesamt A = in Abgang E = endgültig	I = insgesamt O = Anordnungen A = in Abgang		
1		-3/4/5-	-6/7/8-	-9-	-10-
0.1101.6540	Dienstreisen	0,00 I	0,00 I	1.275,10	1.275,10
0.1101.6549	Dienstreisen	0,00 I	0,00 I	0,00	0,00
0.1101.6550	Sachverständigenkosten, Gerichtskosten u.ä.	0,00 I	0,00 I	2.464,20	2.464,20
0.1101.6580	Sonstige Geschäftsausgaben	0,00 I	0,00 I	3.427,03	3.427,03
0.1101.6589	Sonstige Geschäftsausgaben	0,00 I	0,00 I	0,00	0,00
0.1101.6710	Erstattungen an das Land	0,00 I	0,00 I	672,00	672,00
0.1101.6792	Innere Verrechnungen: Verwaltungskostenbeiträge	0,00 I	0,00 I	4.797,00	4.797,00
0.1101.6796	Innere Verrechnungen: Kfz-, Fahrzeugkosten	0,00 I	0,00 I	4.566,41	4.566,41
0.1101.6799	Innere Verrechnungen: Sonstige Betriebsleistungen	0,00 I	0,00 I	57.600,00	57.600,00
Su.E. UA 1101	Allgemeine Ordnungsaufgaben (öffentliche Ordnung)	193.616,81 I 8.908,67-A 184.708,14 E	0,00 I	519.803,28	704.511,42
Su.A. UA 1101	Allgemeine Ordnungsaufgaben (öffentliche Ordnung)	0,00 I	0,00 I	1.560.538,66	1.560.538,66
Su.D. UA 1101	Allgemeine Ordnungsaufgaben (öffentliche Ordnung)	193.616,81 I 8.908,67-A 184.708,14 E	0,00 I	1.040.735,38-	856.027,24-
0.1102.1000	Verwaltungsgebühren	0,00 I	0,00 I	0,00	0,00
0.1102.6320	verschiedener Betriebsaufwand	0,00 I	0,00 I	0,00	0,00
0.1102.6550	Sachverständigenkosten, Gerichtskosten u.ä.	0,00 I	0,00 I	332,58	332,58
Su.E. UA 1102	Veterinärwesen als Ordnungs- aufgabe - Veterinäramt des Landkreises	0,00 I	0,00 I	0,00	0,00
Su.A. UA 1102	Veterinärwesen als Ordnungs- aufgabe - Veterinäramt des Landkreises	0,00 I	0,00 I	332,58	332,58
Su.D. UA 1102	Veterinärwesen als Ordnungs- aufgabe - Veterinäramt des Landkreises	0,00 I	0,00 I	332,58-	332,58-

Gesamte Istwerte ----- K = Kassenrest H = Haushaltsr. S = lfd. Jahr G = Gesamt -11/12/13/14-	Kassenreste auf Nachjahr, das ist die Differenz aus den Spalten 10 und 14 -15-	Haushaltsansatz unter Berücksichtigung von Nachtragsplänen und Änderungen durch Mittelverschiebungen -16-	Vergleich endg. Soll m. Ansatz, davon gedeckt/ nicht gedeckt ----- S = m./w. Soll D = gedeckt N = n. gedeckt -17/18/19-	Haushaltsreste in das Nachjahr ----- N = neue Reste A = alte Reste G = Gesamt -20/21/22-	Rechnungsergebnis, das sind die Spalten 9 + 20 - 4 - 8 -23-	UA/GR
1.275,10 S 1.275,10 G	0,00	1.275,10	0,00 S	0,00 N	1.275,10	GR 6540
0,00 K	0,00	0,00	0,00 S	0,00 N	0,00	GR 6549
2.464,20 S 2.464,20 G	0,00	15.065,99	12.601,79-S	0,00 N	2.464,20	GR 6550
3.427,03 S 3.427,03 G	0,00	3.500,00	72,97-S	0,00 N	3.427,03	GR 6580
0,00 K	0,00	0,00	0,00 S	0,00 N	0,00	GR 6589
672,00 S 672,00 G	0,00	3.000,00	2.328,00-S	0,00 N	672,00	GR 6710
4.797,00 S 4.797,00 G	0,00	4.797,00	0,00 S	0,00 N	4.797,00	GR 6792
4.566,41 S 4.566,41 G	0,00	4.566,41	0,00 S	0,00 N	4.566,41	GR 6796
57.600,00 S 57.600,00 G	0,00	57.600,00	0,00 S	0,00 N	57.600,00	GR 6799
18.807,17 K 437.505,15 S 456.312,32 G	248.199,10	583.314,00	63.510,72-S	0,00 N	510.894,61	UA 1101 E
1.560.538,66 S 1.560.538,66 G	0,00	1.575.473,60	14.934,94-S 67,82 G	0,00 N	1.560.538,66	UA 1101 A
18.807,17 K 1.123.033,51-S 1.104.226,34-G	248.199,10	992.159,60-	48.575,78-S 67,82-G	0,00 N	1.049.644,05-	UA 1101 D
0,00 K	0,00	560,00	560,00-S	0,00 N	0,00	GR 1000
0,00 K	0,00	0,00	0,00 S	0,00 N	0,00	GR 6320
332,58 S 332,58 G	0,00	1.620,00	1.287,42-S	0,00 N	332,58	GR 6550
0,00 K	0,00	560,00	560,00-S	0,00 N	0,00	UA 1102 E
332,58 S 332,58 G	0,00	1.620,00	1.287,42-S	0,00 N	332,58	UA 1102 A
332,58-S 332,58-G	0,00	1.060,00-	727,42 S	0,00 N	332,58-	UA 1102 D

GZ/UA/GR	textliche Bezeichnung	Kassenreste vom Vorjahr	Haushaltsreste vom Vorjahr	endg. Soll laufendes Jahr unter Berück- sichtigung von Niederschlagung Erlaß u. Reste- bereinigung	Gesamt- rechnungssoll das ist die Summe aus den Spalten 5,7,9
		I = insgesamt A = in Abgang E = endgültig	I = insgesamt O = Anordnungen A = in Abgang		
1		-3/4/5-	-6/7/8-	-9-	-10-
0.1121.1000	Verwaltungsgebühren	42.599,18 I 7.274,95-A 35.324,23 E	0,00 I	869.160,98	904.485,21
0.1121.1020	Ersatzvornahmen	326,06 I 326,06 E	0,00 I	0,00	326,06
0.1121.1640	Erstattungen von Trägern der gesetzl. Sozialversicherung	0,00 I	0,00 I	0,00	0,00
0.1121.1740	Zuweisungen für lfd. Zwecke von der gesetzlichen Sozial- versicherung	0,00 I	0,00 I	0,00	0,00
0.1121.2600	Bußgelder u.ä.	0,00 I	0,00 I	0,00	0,00
0.1121.4100	Beamtenbezüge	0,00 I	0,00 I	96.937,71	96.937,71
0.1121.4110	Zuführungen zur Versorgungs- rücklage 'Beamte'	0,00 I	0,00 I	0,00	0,00
0.1121.4140	Entgelte für tariflich Be- schäftigte	0,00 I	0,00 I	628.761,26	628.761,26
0.1121.4210	Zuführungen zur Versorgungs- rücklage 'Ruhegehaltsempf.'	0,00 I	0,00 I	0,00	0,00
0.1121.4300	Beiträge zu Versorgungskassen 'Beamte'	0,00 I	0,00 I	85.949,73	85.949,73
0.1121.4340	Beiträge zu Versorgungskassen 'Tariflich Beschäftigte'	0,00 I	0,00 I	51.717,80	51.717,80
0.1121.4440	Beiträge zur gesetzlichen Sozialversicherung 'Tariflich Beschäftigte'	0,00 I	0,00 I	130.893,43	130.893,43
0.1121.4590	Beihilfen,Unterstützungen u.ä.	0,00 I	0,00 I	19.653,33	19.653,33
0.1121.5010	Unterhalt eigener Gebäude	0,00 I	0,00 I	149,41	149,41
0.1121.5210	Zimmerausstattungen	0,00 I	3.218,09 I 1.856,19 O 1.361,90-A	0,00	1.856,19
0.1121.5220	Arbeitsgeräte und -maschinen	0,00 I	0,00 I	895,22	895,22
0.1121.5290	Sonstige Verwaltungs- und Zweckausstattung	0,00 I	0,00 I	0,00	0,00
0.1121.5300	Mieten und Pachten	0,00 I	0,00 I	21.264,19	21.264,19
0.1121.5320	Mieten für Maschinen, Fahrzeuge, Geräte	0,00 I	0,00 I	0,00	0,00
0.1121.5433	vergütung an Reinigungsunternehmen	0,00 I	0,00 I	4.698,93	4.698,93
0.1121.5620	Aus- und Fortbildung, Umschulung	0,00 I	0,00 I	0,00	0,00

Gesamte Istwerte ----- K = Kassenrest H = Haushaltsr. S = lfd. Jahr G = Gesamt -11/12/13/14-	Kassenreste auf Nachjahr, das ist die Differenz aus den Spalten 10 und 14 -15-	Haushaltsansatz unter Berück- sichtigung von Nachtragsplänen und Änderungen durch Mittel- verschiebungen -16-	Vergleich endg. Soll m. Ansatz, davon gedeckt/ nicht gedeckt ----- S = m./w. Soll D = gedeckt N = n. gedeckt -17/18/19-	Haushaltsreste in das Nachjahr ----- N = neue Reste A = alte Reste G = Gesamt -20/21/22-	Rechnungs- ergebnis, das sind die Spalten 9 + 20 - 4 - 8 -23-	UA/GR
16.248,89 K 852.246,08 S 868.494,97 G	35.990,24	915.000,00	45.839,02-S	0,00 N	861.886,03	GR 1000
0,00 K	326,06	0,00	0,00 S	0,00 N	0,00	GR 1020
0,00 K	0,00	0,00	0,00 S	0,00 N	0,00	GR 1640
0,00 K	0,00	0,00	0,00 S	0,00 N	0,00	GR 1740
0,00 K	0,00	0,00	0,00 S	0,00 N	0,00	GR 2600
96.937,71 S 96.937,71 G	0,00	96.937,71	0,00 S	0,00 N	96.937,71	GR 4100
0,00 K	0,00	0,00	0,00 S	0,00 N	0,00	GR 4110
628.761,26 S 628.761,26 G	0,00	628.761,26	0,00 S	0,00 N	628.761,26	GR 4140
0,00 K	0,00	0,00	0,00 S	0,00 N	0,00	GR 4210
85.949,73 S 85.949,73 G	0,00	85.949,73	0,00 S	0,00 N	85.949,73	GR 4300
51.717,80 S 51.717,80 G	0,00	51.717,80	0,00 S	0,00 N	51.717,80	GR 4340
130.893,43 S 130.893,43 G	0,00	130.893,43	0,00 S	0,00 N	130.893,43	GR 4440
19.653,33 S 19.653,33 G	0,00	19.653,33	0,00 S	0,00 N	19.653,33	GR 4590
149,41 S 149,41 G	0,00	149,41	0,00 S	0,00 N	149,41	GR 5010
1.856,19 H 1.856,19 G	0,00	0,00	0,00 S	0,00 N	1.361,90-	GR 5210
895,22 S 895,22 G	0,00	895,22	0,00 S	0,00 N	895,22	GR 5220
0,00 K	0,00	0,00	0,00 S	0,00 N	0,00	GR 5290
21.264,19 S 21.264,19 G	0,00	21.264,19	0,00 S	0,00 N	21.264,19	GR 5300
0,00 K	0,00	0,00	0,00 S	0,00 N	0,00	GR 5320
4.698,93 S 4.698,93 G	0,00	4.698,93	0,00 S	0,00 N	4.698,93	GR 5433
0,00 K	0,00	0,00	0,00 S	0,00 N	0,00	GR 5620

GZ/UA/GR	textliche Bezeichnung	Kassenreste vom Vorjahr	Haushaltsreste vom Vorjahr	endg. Soll laufendes Jahr unter Berück- sichtigung von Niederschlagung Erlaß u. Reste- bereinigung	Gesamt- rechnungssoll das ist die Summe aus den Spalten 5,7,9
		I = insgesamt A = in Abgang E = endgültig	I = insgesamt O = Anordnungen A = in Abgang		
1		-3/4/5-	-6/7/8-	-9-	-10-
0.1121.5629	Aus- und Fortbildung, Umschulung	0,00 I	0,00 I	148,07	148,07
0.1121.6320	Verschiedener Betriebsaufwand	0,00 I	0,00 I	2.164,86	2.164,86
0.1121.6360	Dienstleistungen durch Dritte	0,00 I	0,00 I	10.857,06	10.857,06
0.1121.6369	Sonstige Dienstleistungen durch Dritte	0,00 I	0,00 I	0,00	0,00
0.1121.6400	Steuern, Versicherungen, Leistungen bei nicht- versicherten Schäden	0,00 I	0,00 I	7.458,19	7.458,19
0.1121.6500	Bürobedarf	0,00 I	5.000,00 I 5.000,00 O	40.507,43	45.507,43
0.1121.6510	Bücher, Zeitschriften u.ä.	0,00 I	0,00 I	2.279,98	2.279,98
0.1121.6520	Post-, Fernmeldegebühren	0,00 I	2.111,58 I 2.111,58 O	8.797,14	10.908,72
0.1121.6527	Post-, Fernmeldegebühren u.ä.	0,00 I	0,00 I	278,54	278,54
0.1121.6540	Dienstreisen	80,15 I 80,15 E	0,00 I	1.695,12	1.775,27
0.1121.6549	Dienstreisen	0,00 I	0,00 I	0,00	0,00
0.1121.6550	Sachverständigenkosten, Gerichtskosten u.ä.	0,00 I	0,00 I	0,00	0,00
0.1121.6580	Sonstige Geschäftsausgaben	0,00 I	0,00 I	2.438,84	2.438,84
0.1121.6581	Bankgebühren u. ä.	0,00 I	0,00 I	1.724,12	1.724,12
0.1121.6589	Sonstige Geschäftsausgaben	0,00 I	5.000,00 I 5.000,00 O	2.597,62	7.597,62
0.1121.6791	Innere Verrechnungen	0,00 I	0,00 I	2.179,00	2.179,00
0.1121.6796	Innere Verrechnungen: Kfz-, Fahrzeugkosten	0,00 I	0,00 I	0,00	0,00
0.1121.6799	Innere Verrechnungen: Sonstige Betriebsleistungen	0,00 I	0,00 I	57.600,00	57.600,00
0.1121.7181	Zuschüsse für lfd. Zwecke an den übrigen Bereich -a-	0,00 I	0,00 I	1.000,00	1.000,00
Su.E. UA 1121	Straßenverkehrsaufsicht (mit Kfz-Zulassungsstelle)	42.925,24 I 7.274,95-A 35.650,29 E	0,00 I	869.160,98	904.811,27

Gesamte Istwerte ----- K = Kassenrest H = Haushaltsr. S = lfd. Jahr G = Gesamt -11/12/13/14-	Kassenreste auf Nachjahr, das ist die Differenz aus den Spalten 10 und 14 -15-	Haushaltsansatz unter Berücksichtigung von Nachtragsplänen und Änderungen durch Mittelverschiebungen -16-	Vergleich endg. Soll m. Ansatz, davon gedeckt/ nicht gedeckt ----- S = m./w. Soll D = gedeckt N = n. gedeckt -17/18/19-	Haushaltsreste in das Nachjahr ----- N = neue Reste A = alte Reste G = Gesamt -20/21/22-	Rechnungsergebnis, das sind die Spalten 9 + 20 - 4 - 8 -23-	UA/GR
148,07 S 148,07 G	0,00	0,00	148,07 S 148,07 G	0,00 N	148,07	GR 5629
2.164,86 S 2.164,86 G	0,00	2.164,86	0,00 S	0,00 N	2.164,86	GR 6320
10.857,06 S 10.857,06 G	0,00	10.857,06	0,00 S	0,00 N	10.857,06	GR 6360
0,00 K	0,00	0,00	0,00 S	0,00 N	0,00	GR 6369
7.458,19 S 7.458,19 G	0,00	7.458,19	0,00 S	0,00 N	7.458,19	GR 6400
5.000,00 H 40.507,43 S 45.507,43 G	0,00	43.956,61	3.449,18-S	0,00 N	40.507,43	GR 6500
2.279,98 S 2.279,98 G	0,00	2.279,98	0,00 S	0,00 N	2.279,98	GR 6510
2.111,58 H 8.797,14 S 10.908,72 G	0,00	10.000,00	1.202,86-S	0,00 N	8.797,14	GR 6520
278,54 S 278,54 G	0,00	290,00	11,46-S	0,00 N	278,54	GR 6527
80,15 K 1.695,12 S 1.775,27 G	0,00	1.695,12	0,00 S	0,00 N	1.695,12	GR 6540
0,00 K	0,00	0,00	0,00 S	0,00 N	0,00	GR 6549
0,00 K	0,00	0,00	0,00 S	0,00 N	0,00	GR 6550
2.438,84 S 2.438,84 G	0,00	2.438,84	0,00 S	0,00 N	2.438,84	GR 6580
1.724,12 S 1.724,12 G	0,00	1.724,12	0,00 S	0,00 N	1.724,12	GR 6581
5.000,00 H 2.597,62 S 7.597,62 G	0,00	12.000,00	9.402,38-S	0,00 N	2.597,62	GR 6589
2.179,00 S 2.179,00 G	0,00	2.179,00	0,00 S	0,00 N	2.179,00	GR 6791
0,00 K	0,00	0,00	0,00 S	0,00 N	0,00	GR 6796
57.600,00 S 57.600,00 G	0,00	57.600,00	0,00 S	0,00 N	57.600,00	GR 6799
1.000,00 S 1.000,00 G	0,00	1.000,00	0,00 S	0,00 N	1.000,00	GR 7181
16.248,89 K 852.246,08 S 868.494,97 G	36.316,30	915.000,00	45.839,02-S	0,00 N	861.886,03	UA 1121 E

GZ/UA/GR	textliche Bezeichnung	Kassenreste vom Vorjahr	Haushaltsreste vom Vorjahr	endg. Soll laufendes Jahr unter Berück- sichtigung von Niederschlagung Erlaß u. Reste- bereinigung	Gesamt- rechnungssoll das ist die Summe aus den Spalten 5,7,9
		I = insgesamt A = in Abgang E = endgültig	I = insgesamt O = Anordnungen A = in Abgang		
1		-3/4/5-	-6/7/8-	-9-	-10-
Su.A. UA 1121	Straßenverkehrsaufsicht (mit Kfz-Zulassungsstelle)	80,15 I 80,15 E	15.329,67 I 13.967,77 O 1.361,90-A	1.182.646,98	1.196.694,90
Su.D. UA 1121	Straßenverkehrsaufsicht (mit Kfz-Zulassungsstelle)	42.845,09 I 7.274,95-A 35.570,14 E	15.329,67-I 13.967,77-O 1.361,90 A	313.486,00-	291.883,63-
0.1122.1005	Verwaltungsgebühren nach dem Ordnungswidrigkeitenges. (OwiG)	955,41 I 215,00-A 740,41 E	0,00 I	3.219,50	3.959,91
0.1122.4140	Entgelte für tariflich Be- schäftigte	0,00 I	0,00 I	413.155,78	413.155,78
0.1122.4340	Beiträge zu Versorgungskassen 'Tariflich Beschäftigte'	0,00 I	0,00 I	33.040,15	33.040,15
0.1122.4440	Beiträge zur gesetzlichen Sozialversicherung 'Tariflich Beschäftigte'	0,00 I	0,00 I	85.358,86	85.358,86
0.1122.4690	Personalnebenausgaben	0,00 I	0,00 I	37,76	37,76
0.1122.5210	Zimmerausstattungen	0,00 I	1.030,00 I 1.030,00-A	0,00	0,00
0.1122.5220	Arbeitsgeräte und -maschinen	0,00 I	0,00 I	2.304,29	2.304,29
0.1122.5340	Leasing von Maschinen, Geräte, Fahrzeuge	0,00 I	0,00 I	1.805,84	1.805,84
0.1122.5500	Haltung von Fahrzeugen	0,00 I	0,00 I	268,00	268,00
0.1122.5560	Kfz-Versicherungen	0,00 I	0,00 I	814,13	814,13
0.1122.5600	Dienst- und Schutzkleidung, pers. Ausrüstungsgegenstände	0,00 I	3.000,00 I 3.000,00 O	6.311,72	9.311,72
0.1122.5620	Aus- und Fortbildung, Umschulung	0,00 I	0,00 I	0,00	0,00
0.1122.5629	Aus- und Fortbildung, Umschulung	0,00 I	0,00 I	0,00	0,00
0.1122.6400	Steuern, Versicherungen, Leistungen bei nicht- versicherten Schäden	0,00 I	0,00 I	6.452,57	6.452,57
0.1122.6500	Bürobedarf	0,00 I	0,00 I	428,95	428,95
0.1122.6520	Post-, Fernmeldegebühren	0,00 I	2.000,00 I 2.000,00 O	7.147,10	9.147,10

Gesamte Istwerte ----- K = Kassenrest H = Haushaltsr. S = lfd. Jahr G = Gesamt -11/12/13/14-	Kassenreste auf Nachjahr, das ist die Differenz aus den Spalten 10 und 14 -15-	Haushaltsansatz unter Berück- sichtigung von Nachtragsplänen und Änderungen durch Mittel- verschiebungen -16-	Vergleich endg. Soll m. Ansatz, davon gedeckt/ nicht gedeckt ----- S = m./w. Soll D = gedeckt N = n. gedeckt -17/18/19-	Haushaltsreste in das Nachjahr ----- N = neue Reste A = alte Reste G = Gesamt -20/21/22-	Rechnungs- ergebnis, das sind die Spalten 9 + 20 - 4 - 8 -23-	UA/GR
80,15 K 13.967,77 H 1.182.646,98 S 1.196.694,90 G	0,00	1.196.564,79	13.917,81-S 148,07 G	0,00 N	1.181.285,08	UA 1121 A
16.168,74 K 13.967,77-H 330.400,90-S 328.199,93-G	36.316,30	281.564,79-	31.921,21-S 148,07-G	0,00 N	319.399,05-	UA 1121 D
196,11 K 2.773,00 S 2.969,11 G	990,80	3.500,00	280,50-S	0,00 N	3.004,50	GR 1005
413.155,78 S 413.155,78 G	0,00	413.155,78	0,00 S	0,00 N	413.155,78	GR 4140
33.040,15 S 33.040,15 G	0,00	33.040,15	0,00 S	0,00 N	33.040,15	GR 4340
85.358,86 S 85.358,86 G	0,00	85.358,86	0,00 S	0,00 N	85.358,86	GR 4440
37,76 S 37,76 G	0,00	37,76	0,00 S	0,00 N	37,76	GR 4690
0,00 K	0,00	0,00	0,00 S	0,00 N	1.030,00-	GR 5210
2.304,29 S 2.304,29 G	0,00	2.304,29	0,00 S	0,00 N	2.304,29	GR 5220
1.805,84 S 1.805,84 G	0,00	1.805,84	0,00 S	0,00 N	1.805,84	GR 5340
268,00 S 268,00 G	0,00	939,95	671,95-S	0,00 N	268,00	GR 5500
814,13 S 814,13 G	0,00	814,13	0,00 S	0,00 N	814,13	GR 5560
3.000,00 H 6.311,72 S 9.311,72 G	0,00	8.000,00	1.688,28-S	0,00 N	6.311,72	GR 5600
0,00 K	0,00	0,00	0,00 S	0,00 N	0,00	GR 5620
0,00 K	0,00	0,00	0,00 S	0,00 N	0,00	GR 5629
6.452,57 S 6.452,57 G	0,00	6.452,57	0,00 S	0,00 N	6.452,57	GR 6400
428,95 S 428,95 G	0,00	2.000,00	1.571,05-S	0,00 N	428,95	GR 6500
2.000,00 H 7.147,10 S 9.147,10 G	0,00	15.000,00	7.852,90-S	0,00 N	7.147,10	GR 6520

GZ/UA/GR	textliche Bezeichnung	Kassenreste vom Vorjahr	Haushaltsreste vom Vorjahr	endg. Soll laufendes Jahr unter Berücksichtigung von Niederschlagung Erlaß u. Restebereinigung	Gesamt- rechnungssoll das ist die Summe aus den Spalten 5,7,9
		I = insgesamt A = in Abgang E = endgültig	I = insgesamt O = Anordnungen A = in Abgang		
1		-3/4/5-	-6/7/8-	-9-	-10-
0.1122.6540	Dienstreisen	0,00 I	0,00 I	1.124,80	1.124,80
0.1122.6549	Dienstreisen	0,00 I	0,00 I	0,00	0,00
0.1122.6589	Sonstige Geschäftsausgaben	0,00 I	0,00 I	0,00	0,00
0.1122.6792	Innere Verrechnungen: Verwaltungskostenbeiträge	0,00 I	0,00 I	21.154,00	21.154,00
0.1122.6799	Innere Verrechnungen: Sonstige Betriebsleistungen	0,00 I	0,00 I	5.400,00	5.400,00
Su.E. UA 1122	Verkehrsüberwachung ruhender Verkehr	955,41 I 215,00-A 740,41 E	0,00 I	3.219,50	3.959,91
Su.A. UA 1122	Verkehrsüberwachung ruhender Verkehr	0,00 I	6.030,00 I 5.000,00 O 1.030,00-A	584.803,95	589.803,95
Su.D. UA 1122	Verkehrsüberwachung ruhender Verkehr	955,41 I 215,00-A 740,41 E	6.030,00-I 5.000,00-O 1.030,00 A	581.584,45-	585.844,04-
0.1124.1599	Vermischte Einnahmen	0,00 I	0,00 I	0,00	0,00
0.1124.1629	Sonstige Erstattungen durch Gemeinden und Gemeindeverbände	0,00 I	0,00 I	70.973,00	70.973,00
0.1124.4140	Entgelte für tariflich Be- schäftigte	0,00 I	0,00 I	46,84	46,84
0.1124.4340	Beiträge zu Versorgungskassen 'Tariflich Beschäftigte'	0,00 I	0,00 I	3,62	3,62
0.1124.4440	Beiträge zur gesetzlichen Sozialversicherung 'Tariflich Beschäftigte'	0,00 I	0,00 I	0,00	0,00
0.1124.5220	Arbeitsgeräte und -maschinen	0,00 I	1.446,84 I 1.446,84 O	6.076,46	7.523,30
0.1124.5500	Haltung von Fahrzeugen	0,00 I	0,00 I	439,10	439,10
0.1124.5560	Kfz-Versicherungen	0,00 I	0,00 I	332,76	332,76
0.1124.5620	Aus- und Fortbildung, Umschulung	0,00 I	0,00 I	0,00	0,00
0.1124.5629	Aus- und Fortbildung, Umschulung	0,00 I	0,00 I	0,00	0,00
0.1124.6400	Steuern, Versicherungen, Leistungen bei nicht- versicherten Schäden	0,00 I	0,00 I	810,03	810,03

Gesamte Istwerte ----- K = Kassenrest H = Haushaltsr. S = lfd. Jahr G = Gesamt -11/12/13/14-	Kassenreste auf Nachjahr, das ist die Differenz aus den Spalten 10 und 14 -15-	Haushaltsansatz unter Berück- sichtigung von Nachtragsplänen und Änderungen durch Mittel- verschiebungen -16-	Vergleich endg. Soll m. Ansatz, davon gedeckt/ nicht gedeckt ----- S = m./w. Soll D = gedeckt N = n. gedeckt -17/18/19-	Haushaltsreste in das Nachjahr ----- N = neue Reste A = alte Reste G = Gesamt -20/21/22-	Rechnungs- ergebnis, das sind die Spalten 9 + 20 - 4 - 8 -23-	UA/GR
1.124,80 S 1.124,80 G	0,00	1.540,00	415,20-S	0,00 N	1.124,80	GR 6540
0,00 K	0,00	0,00	0,00 S	0,00 N	0,00	GR 6549
0,00 K	0,00	0,00	0,00 S	0,00 N	0,00	GR 6589
21.154,00 S 21.154,00 G	0,00	21.154,00	0,00 S	0,00 N	21.154,00	GR 6792
5.400,00 S 5.400,00 G	0,00	5.400,00	0,00 S	0,00 N	5.400,00	GR 6799
196,11 K 2.773,00 S 2.969,11 G	990,80	3.500,00	280,50-S	0,00 N	3.004,50	UA 1122 E
5.000,00 H 584.803,95 S 589.803,95 G	0,00	597.003,33	12.199,38-S	0,00 N	583.773,95	UA 1122 A
196,11 K 5.000,00-H 582.030,95-S 586.834,84-G	990,80	593.503,33-	11.918,88 S	0,00 N	580.769,45-	UA 1122 D
0,00 K	0,00	0,00	0,00 S	0,00 N	0,00	GR 1599
70.973,00 S 70.973,00 G	0,00	90.000,00	19.027,00-S	0,00 N	70.973,00	GR 1629
46,84 S 46,84 G	0,00	46,84	0,00 S	0,00 N	46,84	GR 4140
3,62 S 3,62 G	0,00	3,62	0,00 S	0,00 N	3,62	GR 4340
0,00 K	0,00	0,00	0,00 S	0,00 N	0,00	GR 4440
1.446,84 H 6.076,46 S 7.523,30 G	0,00	6.076,46	0,00 S	0,00 N	6.076,46	GR 5220
439,10 S 439,10 G	0,00	860,00	420,90-S	0,00 N	439,10	GR 5500
332,76 S 332,76 G	0,00	332,76	0,00 S	0,00 N	332,76	GR 5560
0,00 K	0,00	0,00	0,00 S	0,00 N	0,00	GR 5620
0,00 K	0,00	0,00	0,00 S	0,00 N	0,00	GR 5629
810,03 S 810,03 G	0,00	842,00	31,97-S	0,00 N	810,03	GR 6400

GZ/UA/GR	textliche Bezeichnung	Kassenreste vom Vorjahr	Haushaltsreste vom Vorjahr	endg. Soll laufendes Jahr unter Berücksichtigung von Niederschlagung Erlaß u. Restebereinigung	Gesamt- rechnungssoll das ist die Summe aus den Spalten 5,7,9
		I = insgesamt A = in Abgang E = endgültig	I = insgesamt O = Anordnungen A = in Abgang		
1		-3/4/5-	-6/7/8-	-9-	-10-
0.1124.6540	Dienstreisen	0,00 I	1.000,00 I 1.000,00-A	0,00	0,00
0.1124.6549	Dienstreisen	0,00 I	0,00 I	0,00	0,00
Su.E. UA 1124	Verkehrsüberwachung fließender Verkehr	0,00 I	0,00 I	70.973,00	70.973,00
Su.A. UA 1124	Verkehrsüberwachung fließender Verkehr	0,00 I	2.446,84 I 1.446,84 O 1.000,00-A	7.708,81	9.155,65
Su.D. UA 1124	Verkehrsüberwachung fließender Verkehr	0,00 I	2.446,84-I 1.446,84-O 1.000,00 A	63.264,19	61.817,35
0.1141.1000	Verwaltungsgebühren	0,00 I	0,00 I	3.934,60	3.934,60
0.1141.1010	Verwaltungskosten (KG,VwKostG)	8.149,80 I 510,50-A 7.639,30 E	0,00 I	22.440,59	30.079,89
0.1141.1020	Ersatzvornahmen	0,00 I	0,00 I	0,00	0,00
0.1141.1555	Umsatzst. aus Beiträgen u.ä., Umsatzsteuer Rückvergütung, abzieh.Vorsteuer aus Invest.	0,00 I	0,00 I	0,00	0,00
0.1141.1599	Vermischte Einnahmen	0,00 I	0,00 I	0,00	0,00
0.1141.1621	Erstattungen durch Gemeinden und Gemeindeverbände	0,00 I	0,00 I	0,00	0,00
0.1141.1681	Erstattungen durch den übrigen Bereich -a-	0,00 I	0,00 I	0,00	0,00
0.1141.1692	Innere Verrechnungen Verwaltungskostenbeiträge	0,00 I	0,00 I	182.898,00	182.898,00
0.1141.1700	Zuweisungen für lfd. Zwecke vom Bund	0,00 I	0,00 I	1.457,27	1.457,27
0.1141.1710	Zuweisungen für lfd. Zwecke vom Land	0,00 I	0,00 I	82.923,20	82.923,20
0.1141.1717	Zuweisungen für lfd. Zwecke vom Land	0,00 I	0,00 I	0,00	0,00
0.1141.1719	Zuweisungen für lfd. Zwecke vom Land	0,00 I	0,00 I	0,00	0,00
0.1141.1770	Zuschüsse für lfd. Zwecke von privaten Unternehmen	0,00 I	0,00 I	0,00	0,00
0.1141.2630	Sonstige Finanzeinnahmen	0,00 I	0,00 I	1.546,30	1.546,30
0.1141.4100	Beamtenbezüge	0,00 I	0,00 I	70.491,94	70.491,94

Gesamte Istwerte ----- K = Kassenrest H = Haushaltsr. S = lfd. Jahr G = Gesamt -11/12/13/14-	Kassenreste auf Nachjahr, das ist die Differenz aus den Spalten 10 und 14 -15-	Haushaltsansatz unter Berück- sichtigung von Nachtragsplänen und Änderungen durch Mittel- verschiebungen -16-	Vergleich endg. Soll m. Ansatz, davon gedeckt/ nicht gedeckt ----- S = m./w. Soll D = gedeckt N = n. gedeckt -17/18/19-	Haushaltsreste in das Nachjahr ----- N = neue Reste A = alte Reste G = Gesamt -20/21/22-	Rechnungs- ergebnis, das sind die Spalten 9 + 20 - 4 - 8 -23-	UA/GR
0,00 K	0,00	500,00	500,00-S	0,00 N	1.000,00-	GR 6540
0,00 K	0,00	0,00	0,00 S	0,00 N	0,00	GR 6549
70.973,00 S 70.973,00 G	0,00	90.000,00	19.027,00-S	0,00 N	70.973,00	UA 1124 E
1.446,84 H 7.708,81 S 9.155,65 G	0,00	8.661,68	952,87-S	0,00 N	6.708,81	UA 1124 A
1.446,84-H 63.264,19 S 61.817,35 G	0,00	81.338,32	18.074,13-S	0,00 N	64.264,19	UA 1124 D
3.934,00 S 3.934,00 G	0,60	8.000,00	4.065,40-S	0,00 N	3.934,60	GR 1000
1.651,85 K 20.336,24 S 21.988,09 G	8.091,80	70.000,00	47.559,41-S	0,00 N	21.930,09	GR 1010
0,00 K	0,00	0,00	0,00 S	0,00 N	0,00	GR 1020
0,00 K	0,00	0,00	0,00 S	0,00 N	0,00	GR 1555
0,00 K	0,00	0,00	0,00 S	0,00 N	0,00	GR 1599
0,00 K	0,00	200,00	200,00-S	0,00 N	0,00	GR 1621
0,00 K	0,00	200,00	200,00-S	0,00 N	0,00	GR 1681
182.898,00 S 182.898,00 G	0,00	182.898,00	0,00 S	0,00 N	182.898,00	GR 1692
1.457,27 S 1.457,27 G	0,00	0,00	1.457,27 S	0,00 N	1.457,27	GR 1700
82.923,20 S 82.923,20 G	0,00	82.900,00	23,20 S	0,00 N	82.923,20	GR 1710
0,00 K	0,00	0,00	0,00 S	0,00 N	0,00	GR 1717
0,00 K	0,00	2.000,00	2.000,00-S	0,00 N	0,00	GR 1719
0,00 K	0,00	0,00	0,00 S	0,00 N	0,00	GR 1770
1.653,70-S 1.653,70-G	3.200,00	5.000,00	3.453,70-S	0,00 N	1.546,30	GR 2630
70.491,94 S 70.491,94 G	0,00	70.491,94	0,00 S	0,00 N	70.491,94	GR 4100

GZ/UA/GR	textliche Bezeichnung	Kassenreste vom Vorjahr	Haushaltsreste vom Vorjahr	endg. Soll laufendes Jahr unter Berück- sichtigung von Niederschlagung Erlaß u. Reste- bereinigung	Gesamt- rechnungssoll das ist die Summe aus den Spalten 5,7,9
		I = insgesamt A = in Abgang E = endgültig	I = insgesamt O = Anordnungen A = in Abgang		
1		-3/4/5-	-6/7/8-	-9-	-10-
0.1141.4110	Zuführungen zur Versorgungsrücklage 'Beamte'	0,00 I	0,00 I	0,00	0,00
0.1141.4140	Entgelte für tariflich Beschäftigte	0,00 I	0,00 I	635.592,52	635.592,52
0.1141.4160	Beschäftigungsentgelte und dgl	0,00 I	0,00 I	0,00	0,00
0.1141.4210	Zuführungen zur Versorgungsrücklage 'Ruhegehaltsempf.'	0,00 I	0,00 I	0,00	0,00
0.1141.4300	Beiträge zu Versorgungskassen 'Beamte'	0,00 I	0,00 I	51.056,58	51.056,58
0.1141.4340	Beiträge zu Versorgungskassen 'Tariflich Beschäftigte'	0,00 I	0,00 I	50.081,82	50.081,82
0.1141.4380	Beiträge zu Versorgungskassen 'Sonstige'	0,00 I	0,00 I	0,00	0,00
0.1141.4440	Beiträge zur gesetzlichen Sozialversicherung 'Tariflich Beschäftigte'	0,00 I	0,00 I	120.121,19	120.121,19
0.1141.4460	Beiträge zur gesetzlichen Sozialversicherung	0,00 I	0,00 I	0,00	0,00
0.1141.4480	Beiträge zur gesetzlichen Sozialversicherung 'Sonstige'	0,00 I	0,00 I	0,00	0,00
0.1141.4590	Beihilfen,Unterstützungen u.ä.	0,00 I	0,00 I	5.309,55	5.309,55
0.1141.5210	Zimmerausstattungen	0,00 I	331,75 I 293,48 O 38,27-A	0,00	293,48
0.1141.5220	Arbeitsgeräte und -maschinen	0,00 I	1.000,00 I 768,23 O 231,77-A	0,00	768,23
0.1141.5290	Sonstige Verwaltungs- und Zweckausstattung	0,00 I	1.000,00 I 262,05 O 737,95-A	0,00	262,05
0.1141.5500	Haltung von Fahrzeugen	0,00 I	0,00 I	0,00	0,00
0.1141.5560	Kfz-Versicherungen	0,00 I	0,00 I	0,00	0,00
0.1141.5620	Aus- und Fortbildung, Umschulung	0,00 I	0,00 I	1.096,30	1.096,30
0.1141.5629	Aus- und Fortbildung, Umschulung	0,00 I	0,00 I	9,68	9,68
0.1141.5800	Lebensmittel, Nutzland, Tierhaltung	0,00 I	0,00 I	1.546,30	1.546,30
0.1141.6320	Verschiedener Betriebsaufwand	0,00 I	5.000,00 I 4.408,79 O 591,21-A	0,00	4.408,79
0.1141.6329	Sonstiger verschiedener Betriebsaufwand	0,00 I	0,00 I	0,00	0,00

Gesamte Istwerte ----- K = Kassenrest H = Haushaltsr. S = lfd. Jahr G = Gesamt	Kassenreste auf Nachjahr, das ist die Differenz aus den Spalten 10 und 14	Haushaltsansatz unter Berück- sichtigung von Nachtragsplänen und Änderungen durch Mittel- verschiebungen	Vergleich endg. Soll m. Ansatz, davon gedeckt/ nicht gedeckt ----- S = m./w. Soll D = gedeckt N = n. gedeckt	Haushaltsreste in das Nachjahr ----- N = neue Reste A = alte Reste G = Gesamt	Rechnungs- ergebnis, das sind die Spalten 9 + 20 - 4 - 8	UA/GR
-11/12/13/14-	-15-	-16-	-17/18/19-	-20/21/22-	-23-	
0,00 K	0,00	0,00	0,00 S	0,00 N	0,00	GR 4110
635.592,52 S 635.592,52 G	0,00	635.592,52	0,00 S	0,00 N	635.592,52	GR 4140
0,00 K	0,00	0,00	0,00 S	0,00 N	0,00	GR 4160
0,00 K	0,00	0,00	0,00 S	0,00 N	0,00	GR 4210
51.056,58 S 51.056,58 G	0,00	51.056,58	0,00 S	0,00 N	51.056,58	GR 4300
50.081,82 S 50.081,82 G	0,00	50.081,82	0,00 S	0,00 N	50.081,82	GR 4340
0,00 K	0,00	0,00	0,00 S	0,00 N	0,00	GR 4380
120.121,19 S 120.121,19 G	0,00	120.121,19	0,00 S	0,00 N	120.121,19	GR 4440
0,00 K	0,00	0,00	0,00 S	0,00 N	0,00	GR 4460
0,00 K	0,00	0,00	0,00 S	0,00 N	0,00	GR 4480
5.309,55 S 5.309,55 G	0,00	5.309,55	0,00 S	0,00 N	5.309,55	GR 4590
293,48 H 293,48 G	0,00	0,00	0,00 S	0,00 N	38,27-	GR 5210
768,23 H 768,23 G	0,00	0,00	0,00 S	0,00 N	231,77-	GR 5220
262,05 H 262,05 G	0,00	0,00	0,00 S	0,00 N	737,95-	GR 5290
0,00 K	0,00	0,00	0,00 S	0,00 N	0,00	GR 5500
0,00 K	0,00	0,00	0,00 S	0,00 N	0,00	GR 5560
1.096,30 S 1.096,30 G	0,00	1.096,30	0,00 S	0,00 N	1.096,30	GR 5620
9,68 S 9,68 G	0,00	0,00	9,68 S 9,68 G	0,00 N	9,68	GR 5629
1.546,30 S 1.546,30 G	0,00	0,00	1.546,30 S 1.546,30 G	0,00 N	1.546,30	GR 5800
4.408,79 H 4.408,79 G	0,00	3.000,00	3.000,00-S	0,00 N	591,21-	GR 6320
0,00 K	0,00	0,00	0,00 S	0,00 N	0,00	GR 6329

GZ/UA/GR	textliche Bezeichnung	Kassenreste vom Vorjahr	Haushaltsreste vom Vorjahr	endg. Soll laufendes Jahr unter Berücksichtigung von Niederschlagung Erlaß u. Restebereinigung	Gesamt- rechnungssoll das ist die Summe aus den Spalten 5,7,9
		I = insgesamt A = in Abgang E = endgültig	I = insgesamt O = Anordnungen A = in Abgang		
1		-3/4/5-	-6/7/8-	-9-	-10-
0.1141.6400	Steuern, Versicherungen, Leistungen bei nicht- versicherten Schäden	0,00 I	0,00 I	4.644,64	4.644,64
0.1141.6410	Umsatzsteuer und dgl.	0,00 I	0,00 I	0,00	0,00
0.1141.6500	Bürobedarf	0,00 I	0,00 I	2.679,25	2.679,25
0.1141.6510	Bücher, Zeitschriften u.ä.	0,00 I	0,00 I	3.891,99	3.891,99
0.1141.6520	Post-, Fernmeldegebühren	0,00 I	700,00 I 628,88 O 71,12-A	737,63	1.366,51
0.1141.6540	Dienstreisen	0,00 I	0,00 I	483,00	483,00
0.1141.6542	vergütung für Benutzung privater PKW, Stadtfahrten	0,00 I	0,00 I	0,00	0,00
0.1141.6549	Dienstreisen	0,00 I	0,00 I	0,00	0,00
0.1141.6550	Sachverständigenkosten, Gerichtskosten u.ä.	0,00 I	6.315,61 I 3.427,07 O 2.888,54-A	0,00	3.427,07
0.1141.6551	Sachverständigenkosten	0,00 I	0,00 I	0,00	0,00
0.1141.6559	Sonstige Sachverständigen- und Gerichtskosten	0,00 I	14.000,00 I 14.000,00 O	20.127,62	34.127,62
0.1141.6580	Sonstige Geschäftsausgaben	0,00 I	0,00 I	0,00	0,00
0.1141.6584	Ersatzvornahmen	0,00 I	50.000,00 I 50.000,00-A	0,00	0,00
0.1141.6589	Sonstige Geschäftsausgaben	0,00 I	0,00 I	0,00	0,00
0.1141.6796	Innere Verrechnungen: Kfz-, Fahrzeugkosten	0,00 I	0,00 I	892,34	892,34
0.1141.6799	Innere Verrechnungen: Sonstige Betriebsleistungen	0,00 I	0,00 I	39.600,00	39.600,00
0.1141.7181	Zuschüsse für lfd. Zwecke an den übrigen Bereich -a-	0,00 I	0,00 I	0,00	0,00
Su.E. UA 1141	Umweltschutz	8.149,80 I 510,50-A 7.639,30 E	0,00 I	295.199,96	302.839,26
Su.A. UA 1141	Umweltschutz	0,00 I	78.347,36 I 23.788,50 O 54.558,86-A	1.008.362,35	1.032.150,85
Su.D. UA 1141	Umweltschutz	8.149,80 I 510,50-A 7.639,30 E	78.347,36-I 23.788,50-O 54.558,86 A	713.162,39-	729.311,59-

Gesamte Istwerte ----- K = Kassenrest H = Haushaltsr. S = lfd. Jahr G = Gesamt -11/12/13/14-	Kassenreste auf Nachjahr, das ist die Differenz aus den Spalten 10 und 14 -15-	Haushaltsansatz unter Berücksichtigung von Nachtragsplänen und Änderungen durch Mittelverschiebungen -16-	Vergleich endg. Soll m. Ansatz, davon gedeckt/ nicht gedeckt ----- S = m./w. Soll D = gedeckt N = n. gedeckt -17/18/19-	Haushaltsreste in das Nachjahr ----- N = neue Reste A = alte Reste G = Gesamt -20/21/22-	Rechnungsergebnis, das sind die Spalten 9 + 20 - 4 - 8 -23-	UA/GR
4.644,64 S 4.644,64 G	0,00	4.644,64	0,00 S	0,00 N	4.644,64	GR 6400
0,00 K	0,00	0,00	0,00 S	0,00 N	0,00	GR 6410
2.679,25 S 2.679,25 G	0,00	2.679,25	0,00 S	0,00 N	2.679,25	GR 6500
3.891,99 S 3.891,99 G	0,00	3.990,81	98,82-S	0,00 N	3.891,99	GR 6510
628,88 H 737,63 S 1.366,51 G	0,00	1.300,00	562,37-S	0,00 N	666,51	GR 6520
483,00 S 483,00 G	0,00	600,00	117,00-S	0,00 N	483,00	GR 6540
0,00 K	0,00	200,00	200,00-S	0,00 N	0,00	GR 6542
0,00 K	0,00	0,00	0,00 S	0,00 N	0,00	GR 6549
3.427,07 H 3.427,07 G	0,00	5.000,00	5.000,00-S	0,00 N	2.888,54-	GR 6550
0,00 K	0,00	200,00	200,00-S	0,00 N	0,00	GR 6551
14.000,00 H 20.127,62 S 34.127,62 G	0,00	96.000,00	75.872,38-S	0,00 N	20.127,62	GR 6559
0,00 K	0,00	0,00	0,00 S	0,00 N	0,00	GR 6580
0,00 K	0,00	0,00	0,00 S	0,00 N	50.000,00-	GR 6584
0,00 K	0,00	1.000,00	1.000,00-S	0,00 N	0,00	GR 6589
892,34 S 892,34 G	0,00	892,34	0,00 S	0,00 N	892,34	GR 6796
39.600,00 S 39.600,00 G	0,00	39.600,00	0,00 S	0,00 N	39.600,00	GR 6799
0,00 K	0,00	0,00	0,00 S	0,00 N	0,00	GR 7181
1.651,85 K 289.895,01 S 291.546,86 G	11.292,40	351.198,00	55.998,04-S	0,00 N	294.689,46	UA 1141 E
23.788,50 H 1.008.362,35 S 1.032.150,85 G	0,00	1.092.856,94	84.494,59-S 1.555,98 G	0,00 N	953.803,49	UA 1141 A
1.651,85 K 23.788,50-H 718.467,34-S 740.603,99-G	11.292,40	741.658,94-	28.496,55 S 1.555,98-G	0,00 N	659.114,03-	UA 1141 D

GZ/UA/GR	textliche Bezeichnung	Kassenreste vom Vorjahr ----- I = insgesamt A = in Abgang E = endgültig	Haushaltsreste vom Vorjahr ----- I = insgesamt O = Anordnungen A = in Abgang	endg. Soll laufendes Jahr unter Berücksichtigung von Niederschlagung Erlaß u. Restebereinigung	Gesamt- rechnungssoll das ist die Summe aus den Spalten 5,7,9
1		-3/4/5-	-6/7/8-	-9-	-10-
0.1146.1000	Verwaltungsgebühren	233,00 I 233,00 E	0,00 I	2.680,58	2.913,58
0.1146.1020	Ersatzvornahmen	0,00 I	0,00 I	0,00	0,00
0.1146.6589	Sonstige Geschäftsausgaben	0,00 I	0,00 I	1.118,44	1.118,44
0.1146.6610	Mitgliedsbeiträge an Verbände, Vereine und dgl.	0,00 I	0,00 I	150,00	150,00
0.1146.7098	Zuschüsse für lfd. Zwecke an sonstige Verbände, Vereine u.ä sowie deren Einrichtungen	0,00 I	0,00 I	29.318,80	29.318,80
Su.E. UA 1146	Tierschutz	233,00 I 233,00 E	0,00 I	2.680,58	2.913,58
Su.A. UA 1146	Tierschutz	0,00 I	0,00 I	30.587,24	30.587,24
Su.D. UA 1146	Tierschutz	233,00 I 233,00 E	0,00 I	27.906,66-	27.673,66-
0.1161.1000	Verwaltungsgebühren	1.004,86 I 211,69-A 793,17 E	0,00 I	597.538,18	598.331,35
0.1161.1348	Versteigerung von Fundsachen	0,00 I	0,00 I	13.169,23	13.169,23
0.1161.1681	Erstattungen durch den übrigen Bereich -a-	0,00 I	0,00 I	6.641,23	6.641,23
0.1161.1710	Zuweisungen für lfd. Zwecke vom Land	0,00 I	0,00 I	0,00	0,00
0.1161.1740	Zuweisungen für lfd. Zwecke von der gesetzlichen Sozial- versicherung	0,00 I	0,00 I	10.038,08	10.038,08
0.1161.1769	Zuweis./Zusch. für lfd. Zwecke sowie Erstatt. von sonst. öff. Sonderrechn.(einschl. Spenden)	0,00 I	0,00 I	0,00	0,00
0.1161.4100	Beamtenbezüge	0,00 I	0,00 I	372.028,46	372.028,46
0.1161.4110	Zuführungen zur Versorgungs- rücklage 'Beamte'	0,00 I	0,00 I	0,00	0,00
0.1161.4140	Entgelte für tariflich Be- schäftigte	0,00 I	0,00 I	1.128.488,40	1.128.488,40
0.1161.4160	Beschäftigungsentgelte und dgl	0,00 I	0,00 I	0,00	0,00

Gesamte Istwerte ----- K = Kassenrest H = Haushaltsr. S = lfd. Jahr G = Gesamt -11/12/13/14-	Kassenreste auf Nachjahr, das ist die Differenz aus den Spalten 10 und 14 -15-	Haushaltsansatz unter Berücksichtigung von Nachtragsplänen und Änderungen durch Mittelverschiebungen -16-	Vergleich endg. Soll m. Ansatz, davon gedeckt/nicht gedeckt ----- S = m./w. Soll D = gedeckt N = n. gedeckt -17/18/19-	Haushaltsreste in das Nachjahr ----- N = neue Reste A = alte Reste G = Gesamt -20/21/22-	Rechnungsergebnis, das sind die Spalten 9 + 20 - 4 - 8 -23-	UA/GR
18,60 K 1.848,78 S 1.867,38 G 0,00 K 1.118,44 S 1.118,44 G 150,00 S 150,00 G 29.318,80 S 29.318,80 G	1.046,20	1.030,00	1.650,58 S	0,00 N	2.680,58	GR 1000
0,00 K 1.118,44 S 1.118,44 G 150,00 S 150,00 G 29.318,80 S 29.318,80 G	0,00	1.160,00	1.160,00-S	0,00 N	0,00	GR 1020
1.118,44 S 1.118,44 G 150,00 S 150,00 G 29.318,80 S 29.318,80 G	0,00	21.540,00	20.421,56-S	20.421,56 N 20.421,56 G	21.540,00	GR 6589
150,00 S 150,00 G 29.318,80 S 29.318,80 G	0,00	150,00	0,00 S	0,00 N	150,00	GR 6610
29.318,80 S 29.318,80 G	0,00	30.910,00	1.591,20-S	0,00 N	29.318,80	GR 7098
18,60 K 1.848,78 S 1.867,38 G 30.587,24 S 30.587,24 G	1.046,20	2.190,00	490,58 S	0,00 N	2.680,58	UA 1146 E
30.587,24 S 30.587,24 G	0,00	52.600,00	22.012,76-S	20.421,56 N 20.421,56 G	51.008,80	UA 1146 A
18,60 K 28.738,46-S 28.719,86-G	1.046,20	50.410,00-	22.503,34 S	20.421,56-N 20.421,56-G	48.328,22-	UA 1146 D
246,70 K 596.990,48 S 597.237,18 G 13.169,23 S 13.169,23 G 6.641,23 S 6.641,23 G 0,00 K 10.038,08 S 10.038,08 G 0,00 K 372.028,46 S 372.028,46 G 0,00 K 1.128.488,40 S 1.128.488,40 G 0,00 K	1.094,17	700.000,00	102.461,82-S	0,00 N	597.326,49	GR 1000
13.169,23 S 13.169,23 G 6.641,23 S 6.641,23 G 0,00 K 10.038,08 S 10.038,08 G 0,00 K	0,00	13.561,00	391,77-S	0,00 N	13.169,23	GR 1348
6.641,23 S 6.641,23 G 0,00 K 10.038,08 S 10.038,08 G 0,00 K	0,00	10.000,00	3.358,77-S	0,00 N	6.641,23	GR 1681
0,00 K 10.038,08 S 10.038,08 G 0,00 K	0,00	0,00	0,00 S	0,00 N	0,00	GR 1710
10.038,08 S 10.038,08 G	0,00	0,00	10.038,08 S	0,00 N	10.038,08	GR 1740
0,00 K 372.028,46 S 372.028,46 G 0,00 K	0,00	0,00	0,00 S	0,00 N	0,00	GR 1769
372.028,46 S 372.028,46 G	0,00	372.028,46	0,00 S	0,00 N	372.028,46	GR 4100
0,00 K 1.128.488,40 S 1.128.488,40 G 0,00 K	0,00	0,00	0,00 S	0,00 N	0,00	GR 4110
1.128.488,40 S 1.128.488,40 G	0,00	1.128.488,40	0,00 S	0,00 N	1.128.488,40	GR 4140
0,00 K	0,00	0,00	0,00 S	0,00 N	0,00	GR 4160

GZ/UA/GR	textliche Bezeichnung	Kassenreste vom Vorjahr	Haushaltsreste vom Vorjahr	endg. Soll laufendes Jahr unter Berück- sichtigung von Niederschlagung Erlaß u. Reste- bereinigung	Gesamt- rechnungssoll das ist die Summe aus den Spalten 5,7,9
		I = insgesamt A = in Abgang E = endgültig	I = insgesamt O = Anordnungen A = in Abgang		
1		-3/4/5-	-6/7/8-	-9-	-10-
0.1161.4210	Zuführungen zur Versorgungs- rücklage 'Ruhegehaltsempf.'	0,00 I	0,00 I	0,00	0,00
0.1161.4300	Beiträge zu Versorgungskassen 'Beamte'	0,00 I	0,00 I	230.865,81	230.865,81
0.1161.4340	Beiträge zu Versorgungskassen 'Tariflich Beschäftigte'	0,00 I	0,00 I	88.468,23	88.468,23
0.1161.4380	Beiträge zu Versorgungskassen 'Sonstige'	0,00 I	0,00 I	0,00	0,00
0.1161.4400	Nachversicherung von Beamten	0,00 I	0,00 I	0,00	0,00
0.1161.4440	Beiträge zur gesetzlichen Sozialversicherung 'Tariflich Beschäftigte'	0,00 I	0,00 I	225.519,57	225.519,57
0.1161.4480	Beiträge zur gesetzlichen Sozialversicherung 'Sonstige'	0,00 I	0,00 I	0,00	0,00
0.1161.4590	Beihilfen,Unterstützungen u.ä.	0,00 I	0,00 I	46.816,73	46.816,73
0.1161.5210	Zimmerausstattungen	0,00 I	0,00 I	4.338,66	4.338,66
0.1161.5220	Arbeitsgeräte und -maschinen	0,00 I	0,00 I	2.389,01	2.389,01
0.1161.5320	Mieten für Maschinen, Fahrzeuge, Geräte	0,00 I	0,00 I	2.183,10	2.183,10
0.1161.5620	Aus- und Fortbildung, Umschulung	0,00 I	0,00 I	3.443,80	3.443,80
0.1161.5629	Aus- und Fortbildung, Umschulung	0,00 I	0,00 I	96,20	96,20
0.1161.6320	verschiedener Betriebsaufwand	0,00 I	0,00 I	11.429,95	11.429,95
0.1161.6329	Sonstiger verschiedener Betriebsaufwand	0,00 I	0,00 I	0,00	0,00
0.1161.6360	Dienstleistungen durch Dritte	0,00 I	0,00 I	299.902,64	299.902,64
0.1161.6370	Sachbedarf für EDV-Anlagen	0,00 I	0,00 I	7.618,56	7.618,56
0.1161.6400	Steuern, Versicherungen, Leistungen bei nicht- versicherten Schäden	0,00 I	0,00 I	13.787,60	13.787,60
0.1161.6500	Bürobedarf	0,00 I	0,00 I	32.997,91	32.997,91
0.1161.6510	Bücher, Zeitschriften u.ä.	0,00 I	0,00 I	15.179,52	15.179,52
0.1161.6520	Post-, Fernmeldegebühren	0,00 I	0,00 I	44.284,68	44.284,68

Gesamte Istwerte ----- K = Kassenrest H = Haushaltsr. S = lfd. Jahr G = Gesamt -11/12/13/14-	Kassenreste auf Nachjahr, das ist die Differenz aus den Spalten 10 und 14 -15-	Haushaltsansatz unter Berück- sichtigung von Nachtragsplänen und Änderungen durch Mittel- verschiebungen -16-	Vergleich endg. Soll m. Ansatz, davon gedeckt/ nicht gedeckt ----- S = m./w. Soll D = gedeckt N = n. gedeckt -17/18/19-	Haushaltsreste in das Nachjahr ----- N = neue Reste A = alte Reste G = Gesamt -20/21/22-	Rechnungs- ergebnis, das sind die Spalten 9 + 20 - 4 - 8 -23-	UA/GR
0,00 K	0,00	0,00	0,00 S	0,00 N	0,00	GR 4210
230.865,81 S 230.865,81 G	0,00	230.865,81	0,00 S	0,00 N	230.865,81	GR 4300
88.468,23 S 88.468,23 G	0,00	88.468,23	0,00 S	0,00 N	88.468,23	GR 4340
0,00 K	0,00	0,00	0,00 S	0,00 N	0,00	GR 4380
0,00 K	0,00	0,00	0,00 S	0,00 N	0,00	GR 4400
225.519,57 S 225.519,57 G	0,00	225.519,57	0,00 S	0,00 N	225.519,57	GR 4440
0,00 K	0,00	0,00	0,00 S	0,00 N	0,00	GR 4480
46.816,73 S 46.816,73 G	0,00	46.816,73	0,00 S	0,00 N	46.816,73	GR 4590
4.338,66 S 4.338,66 G	0,00	4.338,66	0,00 S	0,00 N	4.338,66	GR 5210
2.389,01 S 2.389,01 G	0,00	2.389,01	0,00 S	0,00 N	2.389,01	GR 5220
2.183,10 S 2.183,10 G	0,00	2.183,10	0,00 S	0,00 N	2.183,10	GR 5320
3.443,80 S 3.443,80 G	0,00	3.443,80	0,00 S	0,00 N	3.443,80	GR 5620
96,20 S 96,20 G	0,00	0,00	96,20 S 96,20 G	0,00 N	96,20	GR 5629
11.429,95 S 11.429,95 G	0,00	11.429,95	0,00 S	0,00 N	11.429,95	GR 6320
0,00 K	0,00	0,00	0,00 S	0,00 N	0,00	GR 6329
299.902,64 S 299.902,64 G	0,00	378.853,77	78.951,13-S	0,00 N	299.902,64	GR 6360
7.618,56 S 7.618,56 G	0,00	9.000,00	1.381,44-S	0,00 N	7.618,56	GR 6370
13.787,60 S 13.787,60 G	0,00	13.787,60	0,00 S	0,00 N	13.787,60	GR 6400
32.997,91 S 32.997,91 G	0,00	32.997,91	0,00 S	0,00 N	32.997,91	GR 6500
15.179,52 S 15.179,52 G	0,00	15.179,52	0,00 S	0,00 N	15.179,52	GR 6510
44.284,68 S 44.284,68 G	0,00	44.284,68	0,00 S	0,00 N	44.284,68	GR 6520

GZ/UA/GR	textliche Bezeichnung	Kassenreste vom Vorjahr	Haushaltsreste vom Vorjahr	endg. Soll laufendes Jahr unter Berück- sichtigung von Niederschlagung Erlaß u. Reste- bereinigung	Gesamt- rechnungssoll das ist die Summe aus den Spalten 5,7,9
		I = insgesamt A = in Abgang E = endgültig	I = insgesamt O = Anordnungen A = in Abgang		
1		-3/4/5-	-6/7/8-	-9-	-10-
0.1161.6527	Post-, Fernmeldegebühren u.ä.	0,00 I	0,00 I	140,61	140,61
0.1161.6540	Dienstreisen	0,00 I	0,00 I	241,65	241,65
0.1161.6549	Dienstreisen	0,00 I	0,00 I	0,00	0,00
0.1161.6550	Sachverständigenkosten, Gerichtskosten u.ä.	0,00 I	0,00 I	70,50	70,50
0.1161.6581	Bankgebühren u. ä.	0,00 I	0,00 I	0,00	0,00
0.1161.6589	Sonstige Geschäftsausgaben	0,00 I	0,00 I	0,00	0,00
0.1161.6700	Erstattungen an den Bund	0,00 I	0,00 I	29.039,40	29.039,40
0.1161.6796	Innere Verrechnungen: Kfz-, Fahrzeugkosten	0,00 I	0,00 I	310,65	310,65
0.1161.6799	Innere Verrechnungen: Sonstige Betriebsleistungen	0,00 I	0,00 I	97.920,00	97.920,00
Su.E. UA 1161	Einwohnerwesen einschließlich Passamt und Ausländerbehörde - Bürgerbüro	1.004,86 I 211,69-A 793,17 E	0,00 I	627.386,72	628.179,89
Su.A. UA 1161	Einwohnerwesen einschließlich Passamt und Ausländerbehörde - Bürgerbüro	0,00 I	0,00 I	2.657.561,64	2.657.561,64
Su.D. UA 1161	Einwohnerwesen einschließlich Passamt und Ausländerbehörde - Bürgerbüro	1.004,86 I 211,69-A 793,17 E	0,00 I	2.030.174,92-	2.029.381,75-
0.1300.1146	Gebühren der Feuerwehr	20.836,70 I 2.555,29-A 18.281,41 E	0,00 I	164.925,04	183.206,45
0.1300.1149	Sonst. Gebühren der Feuerwehr	0,00 I	0,00 I	0,00	0,00
0.1300.1198	Umsatzsteuer aus steuer- pflichtigen Entgelten	0,00 I	0,00 I	0,00	0,00
0.1300.1330	Verkauf von Drucksachen aller Art	0,00 I	0,00 I	0,00	0,00
0.1300.1340	verkauf anderer bewegl. Sachen	0,00 I	0,00 I	0,00	0,00
0.1300.1362	Entgelte aus Stromlieferungsverträgen	0,00 I	0,00 I	0,00	0,00
0.1300.1410	Mieten aus Gebäuden und Grundstücken	0,00 I	0,00 I	8.214,48	8.214,48
0.1300.1412	Mieten aus Dienstwohnungen und ähnlichem	365,00 I 365,00 E	0,00 I	36.600,00	36.965,00

Gesamte Istwerte ----- K = Kassenrest H = Haushaltsr. S = lfd. Jahr G = Gesamt -11/12/13/14-	Kassenreste auf Nachjahr, das ist die Differenz aus den Spalten 10 und 14 -15-	Haushaltsansatz unter Berück- sichtigung von Nachtragsplänen und Änderungen durch Mittel- verschiebungen -16-	Vergleich endg. Soll m. Ansatz, davon gedeckt/ nicht gedeckt ----- S = m./w. Soll D = gedeckt N = n. gedeckt -17/18/19-	Haushaltsreste in das Nachjahr ----- N = neue Reste A = alte Reste G = Gesamt -20/21/22-	Rechnungs- ergebnis, das sind die Spalten 9 + 20 - 4 - 8 -23-	UA/GR
140,61 S 140,61 G	0,00	150,00	9,39-S	0,00 N	140,61	GR 6527
241,65 S 241,65 G	0,00	500,00	258,35-S	0,00 N	241,65	GR 6540
0,00 K	0,00	0,00	0,00 S	0,00 N	0,00	GR 6549
70,50 S 70,50 G	0,00	1.000,00	929,50-S	0,00 N	70,50	GR 6550
0,00 K	0,00	0,00	0,00 S	0,00 N	0,00	GR 6581
0,00 K	0,00	500,00	500,00-S	0,00 N	0,00	GR 6589
29.039,40 S 29.039,40 G	0,00	34.000,00	4.960,60-S	0,00 N	29.039,40	GR 6700
310,65 S 310,65 G	0,00	310,65	0,00 S	0,00 N	310,65	GR 6796
97.920,00 S 97.920,00 G	0,00	97.920,00	0,00 S	0,00 N	97.920,00	GR 6799
246,70 K 626.839,02 S 627.085,72 G	1.094,17	723.561,00	96.174,28-S	0,00 N	627.175,03	UA 1161 E
2.657.561,64 S 2.657.561,64 G	0,00	2.744.455,85	86.894,21-S 96,20 G	0,00 N	2.657.561,64	UA 1161 A
246,70 K 2.030.722,62-S 2.030.475,92-G	1.094,17	2.020.894,85-	9.280,07-S 96,20-G	0,00 N	2.030.386,61-	UA 1161 D
15.052,53 K 154.048,14 S 169.100,67 G	14.105,78	300.000,00	135.074,96-S	0,00 N	162.369,75	GR 1146
0,00 K	0,00	1.500,00	1.500,00-S	0,00 N	0,00	GR 1149
0,00 K	0,00	0,00	0,00 S	0,00 N	0,00	GR 1198
0,00 K	0,00	0,00	0,00 S	0,00 N	0,00	GR 1330
0,00 K	0,00	0,00	0,00 S	0,00 N	0,00	GR 1340
0,00 K	0,00	0,00	0,00 S	0,00 N	0,00	GR 1362
8.214,48 S 8.214,48 G	0,00	1.500,00	6.714,48 S	0,00 N	8.214,48	GR 1410
365,00 K 36.235,00 S 36.600,00 G	365,00	45.768,00	9.168,00-S	0,00 N	36.600,00	GR 1412

GZ/UA/GR	textliche Bezeichnung	Kassenreste vom Vorjahr	Haushaltsreste vom Vorjahr	endg. Soll laufendes Jahr unter Berück- sichtigung von Niederschlagung Erlaß u. Reste- bereinigung	Gesamt- rechnungssoll das ist die Summe aus den Spalten 5,7,9
		I = insgesamt A = in Abgang E = endgültig	I = insgesamt O = Anordnungen A = in Abgang		
1		-3/4/5-	-6/7/8-	-9-	-10-
0.1300.1414	Mieten aus Hallen, Sälen und ähnlichem	0,00 I	0,00 I	9.600,00	9.600,00
0.1300.1415	Mieten aus Grundflächen	0,00 I	0,00 I	0,00	0,00
0.1300.1417	Mieten aus Grundflächen	35,00 I 35,00 E	0,00 I	1.650,00	1.685,00
0.1300.1430	Ersätze für Nebenleistungen im Rahmen von Miet- und Pacht- verträgen	0,00 I	0,00 I	0,00	0,00
0.1300.1432	Heizungskostenrückersätze	0,00 I	0,00 I	2.712,00	2.712,00
0.1300.1549	Sonstige Kostenersatz	5.986,16 I 5.986,16 E	0,00 I	4.623,82	10.609,98
0.1300.1552	Versicherungsleistungen in anderen Schadensfällen	27.732,74 I 27.732,74 E	0,00 I	15.884,47	43.617,21
0.1300.1555	Umsatzst. aus Beiträgen u.ä., Umsatzsteuer Rückvergütung, abziehbar Vorsteuer aus Invest.	0,00 I	0,00 I	0,00	0,00
0.1300.1599	Vermischte Einnahmen	0,00 I	0,00 I	0,00	0,00
0.1300.1621	Erstattungen durch Gemeinden und Gemeindeverbände	0,00 I	0,00 I	0,00	0,00
0.1300.1691	Innere Verrechnungen	0,00 I	0,00 I	418,00	418,00
0.1300.1701	Zuweisungen für lfd. Zwecke vom Bund	0,00 I	0,00 I	6.212,10	6.212,10
0.1300.1717	Zuweisungen für lfd. Zwecke vom Land	0,00 I	0,00 I	0,00	0,00
0.1300.4090	Aufwendungen für ehrenamtliche Tätigkeit	0,00 I	0,00 I	59.642,40	59.642,40
0.1300.4099	Aufwendungen für ehrenamtliche Tätigkeit -sonstiges Personal-	0,00 I	0,00 I	38.291,08	38.291,08
0.1300.4140	Entgelte für tariflich Be- schäftigte	0,00 I	0,00 I	486.960,58	486.960,58
0.1300.4160	Beschäftigungsentgelte und dgl	0,00 I	0,00 I	0,00	0,00
0.1300.4169	Beschäftigungsentgelte und dgl -sonstiges Personal-	0,00 I	0,00 I	3.809,84	3.809,84
0.1300.4210	Zuführungen zur Versorgungs- rücklage 'Ruhegehaltsempf.'	0,00 I	0,00 I	0,00	0,00
0.1300.4300	Beiträge zu Versorgungskassen 'Beamte'	0,00 I	0,00 I	17.161,34	17.161,34
0.1300.4340	Beiträge zu Versorgungskassen 'Tariflich Beschäftigte'	0,00 I	0,00 I	38.159,80	38.159,80
0.1300.4360	Beiträge zu Versorgungskassen 'Sonstige'	0,00 I	0,00 I	0,00	0,00

Gesamte Istwerte ----- K = Kassenrest H = Haushaltsr. S = lfd. Jahr G = Gesamt -11/12/13/14-	Kassenreste auf Nachjahr, das ist die Differenz aus den Spalten 10 und 14 -15-	Haushaltsansatz unter Berücksichtigung von Nachtragsplänen und Änderungen durch Mittelverschiebungen -16-	Vergleich endg. Soll m. Ansatz, davon gedeckt/ nicht gedeckt ----- S = m./w. Soll D = gedeckt N = n. gedeckt -17/18/19-	Haushaltsreste in das Nachjahr ----- N = neue Reste A = alte Reste G = Gesamt -20/21/22-	Rechnungs- ergebnis, das sind die Spalten 9 + 20 - 4 - 8 -23-	UA/GR
9.600,00 S 9.600,00 G	0,00	500,00	9.100,00 S	0,00 N	9.600,00	GR 1414
0,00 K	0,00	0,00	0,00 S	0,00 N	0,00	GR 1415
35,00 K 1.615,00 S 1.650,00 G	35,00	1.920,00	270,00-S	0,00 N	1.650,00	GR 1417
0,00 K	0,00	0,00	0,00 S	0,00 N	0,00	GR 1430
2.712,00 S 2.712,00 G	0,00	2.634,00	78,00 S	0,00 N	2.712,00	GR 1432
5.846,16 K 3.930,29 S 9.776,45 G	833,53	4.623,82	0,00 S	0,00 N	4.623,82	GR 1549
15.884,47 S 15.884,47 G	27.732,74	15.884,47	0,00 S	0,00 N	15.884,47	GR 1552
0,00 K	0,00	0,00	0,00 S	0,00 N	0,00	GR 1555
0,00 K	0,00	0,00	0,00 S	0,00 N	0,00	GR 1599
0,00 K	0,00	38.000,00	38.000,00-S	0,00 N	0,00	GR 1621
418,00 S 418,00 G	0,00	418,00	0,00 S	0,00 N	418,00	GR 1691
6.212,10 S 6.212,10 G	0,00	3.800,00	2.412,10 S	0,00 N	6.212,10	GR 1701
0,00 K	0,00	0,00	0,00 S	0,00 N	0,00	GR 1717
59.642,40 S 59.642,40 G	0,00	59.642,40	0,00 S	0,00 N	59.642,40	GR 4090
38.291,08 S 38.291,08 G	0,00	38.291,08	0,00 S	0,00 N	38.291,08	GR 4099
486.960,58 S 486.960,58 G	0,00	486.960,58	0,00 S	0,00 N	486.960,58	GR 4140
0,00 K	0,00	0,00	0,00 S	0,00 N	0,00	GR 4160
3.809,84 S 3.809,84 G	0,00	3.809,84	0,00 S	0,00 N	3.809,84	GR 4169
0,00 K	0,00	0,00	0,00 S	0,00 N	0,00	GR 4210
17.161,34 S 17.161,34 G	0,00	17.161,34	0,00 S	0,00 N	17.161,34	GR 4300
38.159,80 S 38.159,80 G	0,00	38.159,80	0,00 S	0,00 N	38.159,80	GR 4340
0,00 K	0,00	0,00	0,00 S	0,00 N	0,00	GR 4360

GZ/UA/GR	textliche Bezeichnung	Kassenreste vom Vorjahr	Haushaltsreste vom Vorjahr	endg. Soll laufendes Jahr unter Berück- sichtigung von Niederschlagung Erlaß u. Reste- bereinigung	Gesamt- rechnungssoll das ist die Summe aus den Spalten 5,7,9
		I = insgesamt A = in Abgang E = endgültig	I = insgesamt O = Anordnungen A = in Abgang		
1		-3/4/5-	-6/7/8-	-9-	-10-
0.1300.4380	Beiträge zu Versorgungskassen 'Sonstige'	0,00 I	0,00 I	0,00	0,00
0.1300.4389	Beiträge zu Versorgungskassen 'Sonstige'	0,00 I	0,00 I	0,00	0,00
0.1300.4440	Beiträge zur gesetzlichen Sozialversicherung 'Tariflich Beschäftigte'	0,00 I	0,00 I	99.426,05	99.426,05
0.1300.4460	Beiträge zur gesetzlichen Sozialversicherung	0,00 I	0,00 I	0,00	0,00
0.1300.4469	Beiträge zur gesetzlichen Sozialversicherung	0,00 I	0,00 I	0,00	0,00
0.1300.4480	Beiträge zur gesetzlichen Sozialversicherung 'Sonstige'	0,00 I	0,00 I	0,00	0,00
0.1300.4489	Beiträge zur gesetzlichen Sozialversicherung 'Sonstige'	0,00 I	0,00 I	181,50	181,50
0.1300.4590	Beihilfen,Unterstützungen u.ä.	0,00 I	0,00 I	2.012,03	2.012,03
0.1300.5010	Unterhalt eigener Gebäude	0,00 I	0,00 I	97.748,80	97.748,80
0.1300.5019	Unterhalt eigener Gebäude	0,00 I	0,00 I	17.572,38	17.572,38
0.1300.5090	Sonstiger Unterhalt von Gebäuden und Grundstücken	0,00 I	0,00 I	84,35	84,35
0.1300.5100	Unterhalt des sonstigen unbeweglichen Vermögens	0,00 I	0,00 I	32.827,72	32.827,72
0.1300.5210	Zimmerausstattungen	0,00 I	10.000,00 I 223,76 O 9.776,24-A	0,00	223,76
0.1300.5220	Arbeitsgeräte und -maschinen	0,00 I	0,00 I	3.189,18	3.189,18
0.1300.5221	Arbeitsgeräte und -maschinen (Ausstattung für Hausmeister)	0,00 I	0,00 I	0,00	0,00
0.1300.5250	Technische Geräte und Apparate	0,00 I	0,00 I	10.372,43	10.372,43
0.1300.5300	Mieten und Pachten	0,00 I	0,00 I	0,00	0,00
0.1300.5310	Mieten für Gebäude und Grund- stücke	0,00 I	0,00 I	0,00	0,00
0.1300.5400	Bewirtschaftung der Grundstücke und Gebäude	0,00 I	0,00 I	9.293,83	9.293,83
0.1300.5420	Heizungskosten	0,00 I	0,00 I	55.338,56	55.338,56
0.1300.5430	Reinigungskosten	0,00 I	0,00 I	3.794,23	3.794,23

Gesamte Istwerte ----- K = Kassenrest H = Haushaltsr. S = lfd. Jahr G = Gesamt -11/12/13/14-	Kassenreste auf Nachjahr, das ist die Differenz aus den Spalten 10 und 14 -15-	Haushaltsansatz unter Berück- sichtigung von Nachtragsplänen und Änderungen durch Mittel- verschiebungen -16-	Vergleich endg. Soll m. Ansatz, davon gedeckt/ nicht gedeckt ----- S = m./w. Soll D = gedeckt N = n. gedeckt -17/18/19-	Haushaltsreste in das Nachjahr ----- N = neue Reste A = alte Reste G = Gesamt -20/21/22-	Rechnungs- ergebnis, das sind die Spalten 9 + 20 - 4 - 8 -23-	UA/GR
0,00 K	0,00	0,00	0,00 S	0,00 N	0,00	GR 4380
0,00 K	0,00	0,00	0,00 S	0,00 N	0,00	GR 4389
99.426,05 S 99.426,05 G	0,00	99.426,05	0,00 S	0,00 N	99.426,05	GR 4440
0,00 K	0,00	0,00	0,00 S	0,00 N	0,00	GR 4460
0,00 K	0,00	0,00	0,00 S	0,00 N	0,00	GR 4469
0,00 K	0,00	0,00	0,00 S	0,00 N	0,00	GR 4480
181,50 S 181,50 G	0,00	181,50	0,00 S	0,00 N	181,50	GR 4489
2.012,03 S 2.012,03 G	0,00	2.012,03	0,00 S	0,00 N	2.012,03	GR 4590
97.748,80 S 97.748,80 G	0,00	97.748,80	0,00 S	0,00 N	97.748,80	GR 5010
17.572,38 S 17.572,38 G	0,00	15.884,47	1.687,91 S 1.687,91 G	0,00 N	17.572,38	GR 5019
84,35 S 84,35 G	0,00	84,35	0,00 S	0,00 N	84,35	GR 5090
32.827,72 S 32.827,72 G	0,00	32.827,72	0,00 S	0,00 N	32.827,72	GR 5100
223,76 H 223,76 G	0,00	0,00	0,00 S	0,00 N	9.776,24-	GR 5210
3.189,18 S 3.189,18 G	0,00	3.189,18	0,00 S	0,00 N	3.189,18	GR 5220
0,00 K	0,00	0,00	0,00 S	0,00 N	0,00	GR 5221
10.372,43 S 10.372,43 G	0,00	36.884,07	26.511,64-S	0,00 N	10.372,43	GR 5250
0,00 K	0,00	0,00	0,00 S	0,00 N	0,00	GR 5300
0,00 K	0,00	0,00	0,00 S	0,00 N	0,00	GR 5310
9.293,83 S 9.293,83 G	0,00	9.293,83	0,00 S	0,00 N	9.293,83	GR 5400
55.338,56 S 55.338,56 G	0,00	55.338,56	0,00 S	0,00 N	55.338,56	GR 5420
3.794,23 S 3.794,23 G	0,00	3.794,23	0,00 S	0,00 N	3.794,23	GR 5430

GZ/UA/GR	textliche Bezeichnung	Kassenreste vom Vorjahr	Haushaltsreste vom Vorjahr	endg. Soll laufendes Jahr unter Berück- sichtigung von Niederschlagung Erlaß u. Reste- bereinigung	Gesamt- rechnungssoll das ist die Summe aus den Spalten 5,7,9
		I = insgesamt A = in Abgang E = endgültig	I = insgesamt O = Anordnungen A = in Abgang		
1		-3/4/5-	-6/7/8-	-9-	-10-
0.1300.5433	Vergütung an Reinigungsunternehmen	0,00 I	0,00 I	964,71	964,71
0.1300.5440	Strom, Gas u.ä	0,00 I	0,00 I	33.894,16	33.894,16
0.1300.5450	Wasserversorgung, Entwässerung	0,00 I	0,00 I	8.687,13	8.687,13
0.1300.5460	Versicherung von Gebäuden und Grundstücken	0,00 I	0,00 I	10.124,90	10.124,90
0.1300.5500	Haltung von Fahrzeugen	0,00 I	0,00 I	81.702,95	81.702,95
0.1300.5560	Kfz-Versicherungen	0,00 I	0,00 I	39.809,51	39.809,51
0.1300.5600	Dienst- und Schutzkleidung, pers. Ausrüstungsgegenstände	0,00 I	0,00 I	27.919,64	27.919,64
0.1300.5620	Aus- und Fortbildung, Umschulung	0,00 I	0,00 I	20.027,17	20.027,17
0.1300.5629	Aus- und Fortbildung, Umschulung	0,00 I	0,00 I	0,00	0,00
0.1300.6320	Verschiedener Betriebsaufwand	0,00 I	0,00 I	5.642,51	5.642,51
0.1300.6321	Öffentlichkeitsarbeit	0,00 I	0,00 I	0,00	0,00
0.1300.6329	Sonstiger verschiedener Betriebsaufwand	0,00 I	0,00 I	0,00	0,00
0.1300.6330	werkstättenbedarf	0,00 I	0,00 I	48.139,25	48.139,25
0.1300.6400	Steuern, Versicherungen, Leistungen bei nicht- versicherten Schäden	0,00 I	0,00 I	49.759,83	49.759,83
0.1300.6402	Steuern, Versicherungen, Leistungen bei nicht- versicherten Schäden	0,00 I	0,00 I	0,00	0,00
0.1300.6410	Umsatzsteuer und dgl.	0,00 I	0,00 I	0,00	0,00
0.1300.6412	Umsatzsteuer als Vorsteuer	0,00 I	0,00 I	0,00	0,00
0.1300.6500	Bürobedarf	0,00 I	0,00 I	5.683,54	5.683,54
0.1300.6510	Bücher, Zeitschriften u.ä.	0,00 I	0,00 I	2.183,62	2.183,62
0.1300.6520	Post-, Fernmeldegebühren	0,00 I	0,00 I	6.539,18	6.539,18
0.1300.6525	Post-, Rundfunk-, Fernseh- gebühren -a-	0,00 I	0,00 I	1.487,52	1.487,52
0.1300.6540	Dienstreisen	0,00 I	0,00 I	0,00	0,00
0.1300.6549	Dienstreisen	0,00 I	0,00 I	0,00	0,00

Gesamte Istwerte ----- K = Kassenrest H = Haushaltsr. S = lfd. Jahr G = Gesamt -11/12/13/14-	Kassenreste auf Nachjahr, das ist die Differenz aus den Spalten 10 und 14 -15-	Haushaltsansatz unter Berücksichtigung von Nachtragsplänen und Änderungen durch Mittelverschiebungen -16-	Vergleich endg. Soll m. Ansatz, davon gedeckt/nicht gedeckt ----- S = m./w. Soll D = gedeckt N = n. gedeckt -17/18/19-	Haushaltsreste in das Nachjahr ----- N = neue Reste A = alte Reste G = Gesamt -20/21/22-	Rechnungsergebnis, das sind die Spalten 9 + 20 - 4 - 8 -23-	UA/GR
964,71 S 964,71 G	0,00	964,71	0,00 S	0,00 N	964,71	GR 5433
33.894,16 S 33.894,16 G	0,00	33.894,16	0,00 S	0,00 N	33.894,16	GR 5440
8.687,13 S 8.687,13 G	0,00	8.687,13	0,00 S	0,00 N	8.687,13	GR 5450
10.124,90 S 10.124,90 G	0,00	10.124,90	0,00 S	0,00 N	10.124,90	GR 5460
81.702,95 S 81.702,95 G	0,00	137.000,00	55.297,05-S	0,00 N	81.702,95	GR 5500
39.809,51 S 39.809,51 G	0,00	39.809,51	0,00 S	0,00 N	39.809,51	GR 5560
27.919,64 S 27.919,64 G	0,00	62.000,00	34.080,36-S	0,00 N	27.919,64	GR 5600
20.027,17 S 20.027,17 G	0,00	36.500,00	16.472,83-S	0,00 N	20.027,17	GR 5620
0,00 K	0,00	0,00	0,00 S	0,00 N	0,00	GR 5629
5.642,51 S 5.642,51 G	0,00	15.000,00	9.357,49-S	0,00 N	5.642,51	GR 6320
0,00 K	0,00	1.000,00	1.000,00-S	0,00 N	0,00	GR 6321
0,00 K	0,00	4.623,82	4.623,82-S	0,00 N	0,00	GR 6329
48.139,25 S 48.139,25 G	0,00	48.139,25	0,00 S	0,00 N	48.139,25	GR 6330
49.759,83 S 49.759,83 G	0,00	49.759,83	0,00 S	0,00 N	49.759,83	GR 6400
0,00 K	0,00	0,00	0,00 S	0,00 N	0,00	GR 6402
0,00 K	0,00	0,00	0,00 S	0,00 N	0,00	GR 6410
0,00 K	0,00	0,00	0,00 S	0,00 N	0,00	GR 6412
5.683,54 S 5.683,54 G	0,00	5.683,54	0,00 S	0,00 N	5.683,54	GR 6500
2.183,62 S 2.183,62 G	0,00	2.183,62	0,00 S	0,00 N	2.183,62	GR 6510
6.539,18 S 6.539,18 G	0,00	6.660,00	120,82-S	0,00 N	6.539,18	GR 6520
1.487,52 S 1.487,52 G	0,00	1.487,52	0,00 S	0,00 N	1.487,52	GR 6525
0,00 K	0,00	3.000,00	3.000,00-S	0,00 N	0,00	GR 6540
0,00 K	0,00	0,00	0,00 S	0,00 N	0,00	GR 6549

GZ/UA/GR	textliche Bezeichnung	Kassenreste vom Vorjahr ----- I = insgesamt A = in Abgang E = endgültig	Haushaltsreste vom Vorjahr ----- I = insgesamt O = Anordnungen A = in Abgang	endg. Soll laufendes Jahr unter Berücksichtigung von Niederschlagung Erlaß u. Restebereinigung	Gesamt- rechnungssoll das ist die Summe aus den Spalten 5,7,9
1		-3/4/5-	-6/7/8-	-9-	-10-
0.1300.6550	Sachverständigenkosten, Gerichtskosten u.ä.	0,00 I	35.000,00 I 11.303,10 O 23.696,90-A	0,00	11.303,10
0.1300.6580	Sonstige Geschäftsausgaben	0,00 I	0,00 I	16.980,78	16.980,78
0.1300.6610	Mitgliedsbeiträge an Verbände, Vereine und dgl.	0,00 I	0,00 I	941,85	941,85
0.1300.6791	Innere Verrechnungen	0,00 I	0,00 I	491,00	491,00
0.1300.6792	Innere Verrechnungen: Verwaltungskostenbeiträge	0,00 I	0,00 I	145.904,00	145.904,00
0.1300.6794	Innere Verrechnungen Reinigungs-/Hausmeisterkosten	0,00 I	0,00 I	64.989,76	64.989,76
0.1300.6799	Innere Verrechnungen: Sonstige Betriebsleistungen	0,00 I	0,00 I	18.900,00	18.900,00
0.1300.7181	Zuschüsse für lfd. Zwecke an den übrigen Bereich -a-	0,00 I	0,00 I	12.150,80	12.150,80
Su.E. UA 1300	Brandschutz - Feuerlöschwesen	54.955,60 I 2.555,29-A 52.400,31 E	0,00 I	250.839,91	303.240,22
Su.A. UA 1300	Brandschutz - Feuerlöschwesen	0,00 I	45.000,00 I 11.526,86 O 33.473,14-A	1.578.789,91	1.590.316,77
Su.D. UA 1300	Brandschutz - Feuerlöschwesen	54.955,60 I 2.555,29-A 52.400,31 E	45.000,00-I 11.526,86-O 33.473,14 A	1.327.950,00-	1.287.076,55-
0.1304.1621	Erstattungen durch Gemeinden und Gemeindeverbände	0,00 I	0,00 I	20.000,00	20.000,00
0.1304.5010	Unterhalt eigener Gebäude	0,00 I	0,00 I	4.109,04	4.109,04
0.1304.5210	Zimmerausstattungen	0,00 I	0,00 I	143,75	143,75
0.1304.5220	Arbeitsgeräte und -maschinen	0,00 I	0,00 I	499,53	499,53
0.1304.5250	Technische Geräte und Apparate	0,00 I	7.500,00 I 4.673,13 O 2.826,87-A	0,00	4.673,13
0.1304.5440	Strom, Gas u.ä	0,00 I	0,00 I	3.911,94	3.911,94
0.1304.6400	Steuern, Versicherungen, Leistungen bei nicht- versicherten Schäden	0,00 I	0,00 I	1.319,34	1.319,34

Gesamte Istwerte ----- K = Kassenrest H = Haushaltsr. S = lfd. Jahr G = Gesamt -11/12/13/14-	Kassenreste auf Nachjahr, das ist die Differenz aus den Spalten 10 und 14 -15-	Haushaltsansatz unter Berücksichtigung von Nachtragsplänen und Änderungen durch Mittelverschiebungen -16-	Vergleich endg. Soll m. Ansatz, davon gedeckt/ nicht gedeckt ----- S = m./w. Soll D = gedeckt N = n. gedeckt -17/18/19-	Haushaltsreste in das Nachjahr ----- N = neue Reste A = alte Reste G = Gesamt -20/21/22-	Rechnungsergebnis, das sind die Spalten 9 + 20 - 4 - 8 -23-	UA/GR
11.303,10 H 11.303,10 G	0,00	0,00	0,00 S	0,00 N	23.696,90-	GR 6550
16.980,78 S 16.980,78 G	0,00	24.000,00	7.019,22-S	0,00 N	16.980,78	GR 6580
941,85 S 941,85 G	0,00	1.415,00	473,15-S	0,00 N	941,85	GR 6610
491,00 S 491,00 G	0,00	491,00	0,00 S	0,00 N	491,00	GR 6791
145.904,00 S 145.904,00 G	0,00	145.904,00	0,00 S	0,00 N	145.904,00	GR 6792
64.989,76 S 64.989,76 G	0,00	64.989,76	0,00 S	0,00 N	64.989,76	GR 6794
18.900,00 S 18.900,00 G	0,00	18.900,00	0,00 S	0,00 N	18.900,00	GR 6799
12.150,80 S 12.150,80 G	0,00	14.600,00	2.449,20-S	0,00 N	12.150,80	GR 7181
21.298,69 K 238.869,48 S 260.168,17 G	43.072,05	416.548,29	165.708,38-S	0,00 N	248.284,62	UA 1300 E
11.526,86 H 1.578.789,91 S 1.590.316,77 G	0,00	1.737.507,58	158.717,67-S 1.687,91 G	0,00 N	1.545.316,77	UA 1300 A
21.298,69 K 11.526,86-H 1.339.920,43-S 1.330.148,60-G	43.072,05	1.320.959,29-	6.990,71-S 1.687,91-G	0,00 N	1.297.032,15-	UA 1300 D
20.000,00 S 20.000,00 G	0,00	20.000,00	0,00 S	0,00 N	20.000,00	GR 1621
4.109,04 S 4.109,04 G	0,00	4.109,04	0,00 S	0,00 N	4.109,04	GR 5010
143,75 S 143,75 G	0,00	1.000,00	856,25-S	0,00 N	143,75	GR 5210
499,53 S 499,53 G	0,00	1.000,00	500,47-S	0,00 N	499,53	GR 5220
4.673,13 H 4.673,13 G	0,00	5.000,00	5.000,00-S	0,00 N	2.826,87-	GR 5250
3.911,94 S 3.911,94 G	0,00	3.911,94	0,00 S	0,00 N	3.911,94	GR 5440
1.319,34 S 1.319,34 G	0,00	1.319,34	0,00 S	0,00 N	1.319,34	GR 6400

GZ/UA/GR	textliche Bezeichnung	Kassenreste vom Vorjahr	Haushaltsreste vom Vorjahr	endg. Soll laufendes Jahr unter Berück- sichtigung von Niederschlagung Erlaß u. Reste- bereinigung	Gesamt- rechnungssoll das ist die Summe aus den Spalten 5,7,9
		I = insgesamt A = in Abgang E = endgültig	I = insgesamt O = Anordnungen A = in Abgang		
1		-3/4/5-	-6/7/8-	-9-	-10-
0.1304.6525	Post-, Rundfunk-, Fernseh- gebühren -a-	0,00 I	0,00 I	3.256,39	3.256,39
Su.E. UA 1304	Kreiseinsatzzentrale	0,00 I	0,00 I	20.000,00	20.000,00
Su.A. UA 1304	Kreiseinsatzzentrale	0,00 I	7.500,00 I 4.673,13 O 2.826,87-A	13.239,99	17.913,12
Su.D. UA 1304	Kreiseinsatzzentrale	0,00 I	7.500,00-I 4.673,13-O 2.826,87 A	6.760,01	2.086,88
0.1400.1610	Erstattungen des Landes	0,00 I	0,00 I	60.000,00	60.000,00
0.1400.1671	Erstattungen durch private Unternehmen	0,00 I	0,00 I	0,00	0,00
0.1400.1710	Zuweisungen für lfd. Zwecke vom Land	0,00 I	0,00 I	0,00	0,00
0.1400.1771	Spenden für lfd. Zwecke von privaten Unternehmen	0,00 I	0,00 I	500,00	500,00
0.1400.4100	Beamtenbezüge	0,00 I	0,00 I	0,00	0,00
0.1400.4110	Zuführungen zur Versorgungs- rücklage 'Beamte'	0,00 I	0,00 I	0,00	0,00
0.1400.4140	Entgelte für tariflich Be- schäftigte	0,00 I	0,00 I	101.190,66	101.190,66
0.1400.4160	Beschäftigungsentgelte und dgl	0,00 I	0,00 I	31.901,16	31.901,16
0.1400.4300	Beiträge zu Versorgungskassen 'Beamte'	0,00 I	0,00 I	720,91	720,91
0.1400.4340	Beiträge zu Versorgungskassen 'Tariflich Beschäftigte'	0,00 I	0,00 I	7.798,55	7.798,55
0.1400.4360	Beiträge zu Versorgungskassen 'Sonstige'	0,00 I	0,00 I	0,00	0,00
0.1400.4380	Beiträge zu Versorgungskassen 'Sonstige'	0,00 I	0,00 I	2.074,28	2.074,28
0.1400.4440	Beiträge zur gesetzlichen Sozialversicherung 'Tariflich Beschäftigte'	0,00 I	0,00 I	20.077,31	20.077,31
0.1400.4460	Beiträge zur gesetzlichen Sozialversicherung	0,00 I	0,00 I	0,00	0,00
0.1400.4480	Beiträge zur gesetzlichen Sozialversicherung 'Sonstige'	0,00 I	0,00 I	5.742,84	5.742,84

Gesamte Istwerte ----- K = Kassenrest H = Haushaltsr. S = lfd. Jahr G = Gesamt	Kassenreste auf Nachjahr, das ist die Differenz aus den Spalten 10 und 14	Haushaltsansatz unter Berücksichtigung von Nachtragsplänen und Änderungen durch Mittelverschiebungen	Vergleich endg. Soll m. Ansatz, davon gedeckt/nicht gedeckt ----- S = m./w. Soll D = gedeckt N = n. gedeckt	Haushaltsreste in das Nachjahr ----- N = neue Reste A = alte Reste G = Gesamt	Rechnungsergebnis, das sind die Spalten 9 + 20 - 4 - 8	UA/GR
-11/12/13/14-	-15-	-16-	-17/18/19-	-20/21/22-	-23-	
3.256,39 S 3.256,39 G	0,00	3.256,39	0,00 S	0,00 N	3.256,39	GR 6525
20.000,00 S 20.000,00 G	0,00	20.000,00	0,00 S	0,00 N	20.000,00	UA 1304 E
4.673,13 H 13.239,99 S 17.913,12 G	0,00	19.596,71	6.356,72-S	0,00 N	10.413,12	UA 1304 A
4.673,13-H 6.760,01 S 2.086,88 G	0,00	403,29	6.356,72 S	0,00 N	9.586,88	UA 1304 D
60.000,00 S 60.000,00 G	0,00	750.000,00	690.000,00-S	0,00 N	60.000,00	GR 1610
0,00 K	0,00	0,00	0,00 S	0,00 N	0,00	GR 1671
0,00 K	0,00	0,00	0,00 S	0,00 N	0,00	GR 1710
500,00 S 500,00 G	0,00	0,00	500,00 S	0,00 N	500,00	GR 1771
0,00 K	0,00	0,00	0,00 S	0,00 N	0,00	GR 4100
0,00 K	0,00	0,00	0,00 S	0,00 N	0,00	GR 4110
101.190,66 S 101.190,66 G	0,00	101.190,66	0,00 S	0,00 N	101.190,66	GR 4140
31.901,16 S 31.901,16 G	0,00	0,00	31.901,16 S 39.718,28 G 7.817,12-N	0,00 N	31.901,16	GR 4160
720,91 S 720,91 G	0,00	720,91	0,00 S	0,00 N	720,91	GR 4300
7.798,55 S 7.798,55 G	0,00	7.798,55	0,00 S	0,00 N	7.798,55	GR 4340
0,00 K	0,00	0,00	0,00 S	0,00 N	0,00	GR 4360
2.074,28 S 2.074,28 G	0,00	0,00	2.074,28 S 2.074,28 G	0,00 N	2.074,28	GR 4380
20.077,31 S 20.077,31 G	0,00	20.077,31	0,00 S	0,00 N	20.077,31	GR 4440
0,00 K	0,00	0,00	0,00 S	0,00 N	0,00	GR 4460
5.742,84 S 5.742,84 G	0,00	0,00	5.742,84 S 5.742,84 G	0,00 N	5.742,84	GR 4480

GZ/UA/GR	textliche Bezeichnung	Kassenreste vom Vorjahr	Haushaltsreste vom Vorjahr	endg. Soll laufendes Jahr unter Berück- sichtigung von Niederschlagung Erlaß u. Reste- bereinigung	Gesamt- rechnungssoll das ist die Summe aus den Spalten 5,7,9
		I = insgesamt A = in Abgang E = endgültig	I = insgesamt O = Anordnungen A = in Abgang		
1		-3/4/5-	-6/7/8-	-9-	-10-
0.1400.4590	Beihilfen,Unterstützungen u.ä.	0,00 I	0,00 I	0,00	0,00
0.1400.5040	Unterhalt betriebstechnischer Anlagen	0,00 I	1.000,00 I 1.000,00-A	0,00	0,00
0.1400.5210	Zimmerausstattungen	0,00 I	400,00 I 400,00-A	0,00	0,00
0.1400.5220	Arbeitsgeräte und -maschinen	0,00 I	907,75 I 368,41 O 539,34-A	0,00	368,41
0.1400.5290	Sonstige Verwaltungs- und Zweckausstattung	0,00 I	0,00 I	1.077,22	1.077,22
0.1400.5291	Sonst. Verwaltungs- und Zweck- ausstattung: Beschaffung	0,00 I	0,00 I	0,00	0,00
0.1400.5500	Haltung von Fahrzeugen	0,00 I	0,00 I	4.225,63	4.225,63
0.1400.5560	Kfz-Versicherungen	0,00 I	0,00 I	3.145,33	3.145,33
0.1400.5620	Aus- und Fortbildung, Umschulung	0,00 I	0,00 I	0,00	0,00
0.1400.5629	Aus- und Fortbildung, Umschulung	0,00 I	0,00 I	5,63	5,63
0.1400.6320	Verschiedener Betriebsaufwand	0,00 I	0,00 I	0,00	0,00
0.1400.6329	Sonstiger verschiedener Betriebsaufwand	0,00 I	0,00 I	1.721.922,58	1.721.922,58
0.1400.6400	Steuern, Versicherungen, Leistungen bei nicht- versicherten Schäden	0,00 I	0,00 I	1.055,90	1.055,90
0.1400.6500	Bürobedarf	0,00 I	0,00 I	1.863,28	1.863,28
0.1400.6510	Bücher, Zeitschriften u.ä.	0,00 I	0,00 I	60,74	60,74
0.1400.6520	Post-, Fernmeldegebühren	0,00 I	0,00 I	79,69	79,69
0.1400.6540	Dienstreisen	0,00 I	0,00 I	0,00	0,00
0.1400.6549	Dienstreisen	0,00 I	0,00 I	0,00	0,00
0.1400.6580	Sonstige Geschäftsausgaben	0,00 I	0,00 I	510,57	510,57
0.1400.6796	Innere Verrechnungen: Kfz-, Fahrzeugkosten	0,00 I	0,00 I	0,00	0,00
0.1400.6799	Innere Verrechnungen: Sonstige Betriebsleistungen	0,00 I	0,00 I	10.800,00	10.800,00
0.1400.7110	Zuweisungen für lfd. Zwecke an das Land	0,00 I	0,00 I	4.489,00	4.489,00

Gesamte Istwerte ----- K = Kassenrest H = Haushaltstr. S = lfd. Jahr G = Gesamt -11/12/13/14-	Kassenreste auf Nachjahr, das ist die Differenz aus den Spalten 10 und 14 -15-	Haushaltsansatz unter Berücksichtigung von Nachtragsplänen und Änderungen durch Mittelverschiebungen -16-	Vergleich endg. Soll m. Ansatz, davon gedeckt/ nicht gedeckt ----- S = m./w. Soll D = gedeckt N = n. gedeckt -17/18/19-	Haushaltsreste in das Nachjahr ----- N = neue Reste A = alte Reste G = Gesamt -20/21/22-	Rechnungsergebnis, das sind die Spalten 9 + 20 - 4 - 8 -23-	UA/GR
0,00 K	0,00	0,00	0,00 S	0,00 N	0,00	GR 4590
0,00 K	0,00	1.920,39	1.920,39-S	0,00 N	1.000,00-	GR 5040
0,00 K	0,00	400,00	400,00-S	0,00 N	400,00-	GR 5210
368,41 H 368,41 G	0,00	1.000,00	1.000,00-S	0,00 N	539,34-	GR 5220
1.077,22 S 1.077,22 G	0,00	2.500,00	1.422,78-S	0,00 N	1.077,22	GR 5290
0,00 K	0,00	300,00	300,00-S	0,00 N	0,00	GR 5291
4.225,63 S 4.225,63 G	0,00	10.000,00	5.774,37-S	0,00 N	4.225,63	GR 5500
3.145,33 S 3.145,33 G	0,00	3.145,33	0,00 S	0,00 N	3.145,33	GR 5560
0,00 K	0,00	0,00	0,00 S	0,00 N	0,00	GR 5620
5,63 S 5,63 G	0,00	0,00	5,63 S 5,63 G	0,00 N	5,63	GR 5629
0,00 K	0,00	500,00	500,00-S	0,00 N	0,00	GR 6320
1.721.922,58 S 1.721.922,58 G	0,00	1.250.000,00	471.922,58 S 471.922,58 G	0,00 N	1.721.922,58	GR 6329
1.055,90 S 1.055,90 G	0,00	1.546,00	490,10-S	0,00 N	1.055,90	GR 6400
1.863,28 S 1.863,28 G	0,00	1.863,28	0,00 S	0,00 N	1.863,28	GR 6500
60,74 S 60,74 G	0,00	500,00	439,26-S	0,00 N	60,74	GR 6510
79,69 S 79,69 G	0,00	3.200,00	3.120,31-S	0,00 N	79,69	GR 6520
0,00 K	0,00	500,00	500,00-S	0,00 N	0,00	GR 6540
0,00 K	0,00	0,00	0,00 S	0,00 N	0,00	GR 6549
510,57 S 510,57 G	0,00	1.500,00	989,43-S	0,00 N	510,57	GR 6580
0,00 K	0,00	0,00	0,00 S	0,00 N	0,00	GR 6796
10.800,00 S 10.800,00 G	0,00	10.800,00	0,00 S	0,00 N	10.800,00	GR 6799
4.489,00 S 4.489,00 G	0,00	4.820,00	331,00-S	0,00 N	4.489,00	GR 7110

GZ/UA/GR	textliche Bezeichnung	Kassenreste vom Vorjahr	Haushaltsreste vom Vorjahr	endg. Soll laufendes Jahr unter Berück- sichtigung von Niederschlagung Erlaß u. Reste- bereinigung	Gesamt- rechnungssoll das ist die Summe aus den Spalten 5,7,9
		I = insgesamt A = in Abgang E = endgültig	I = insgesamt O = Anordnungen A = in Abgang		
1		-3/4/5-	-6/7/8-	-9-	-10-
Su.E. UA 1400	Zivil- und Katastrophenschutz	0,00 I	0,00 I	60.500,00	60.500,00
Su.A. UA 1400	Zivil- und Katastrophenschutz	0,00 I	2.307,75 I 368,41 O 1.939,34-A	1.918.741,28	1.919.109,69
Su.D. UA 1400	Zivil- und Katastrophenschutz	0,00 I	2.307,75-I 368,41-O 1.939,34 A	1.858.241,28-	1.858.609,69-
0.1430.1710	Zuweisungen für lfd. Zwecke vom Land	0,00 I	0,00 I	0,00	0,00
0.1430.6320	Verschiedener Betriebsaufwand	0,00 I	0,00 I	0,00	0,00
Su.E. UA 1430	Katastrophenschutz,Zivilschutz Hochwasserschutz	0,00 I	0,00 I	0,00	0,00
Su.A. UA 1430	Katastrophenschutz,Zivilschutz Hochwasserschutz	0,00 I	0,00 I	0,00	0,00
Su.D. UA 1430	Katastrophenschutz,Zivilschutz Hochwasserschutz	0,00 I	0,00 I	0,00	0,00
0.1600.1630	Erstattungen durch Zweck- verbände und dgl.	0,00 I	0,00 I	73.860,42	73.860,42
0.1600.6550	Sachverständigenkosten, Gerichtskosten u.ä.	0,00 I	0,00 I	0,00	0,00
0.1600.6710	Erstattungen an das Land	0,00 I	0,00 I	0,00	0,00
0.1600.6730	Erstattungen an Zweckverbände und dgl.	0,00 I	0,00 I	0,00	0,00
0.1600.6750	Erstattungen an kommunale Sonderrechnungen	0,00 I	61.100,00 I 61.100,00 O	57.340,00	118.440,00
0.1600.7029	Zuschüsse für lfd. Zwecke an das BRK u.ä. sowie deren sonstige Einrichtungen	0,00 I	0,00 I	7.000,00	7.000,00
0.1600.7110	Zuweisungen für lfd. Zwecke an das Land	0,00 I	0,00 I	16.611,00	16.611,00
0.1600.7130	Zuweisungen für lfd. Zwecke an Zweckverbände und dgl.	0,00 I	5.000,00 I 5.000,00 O	232.080,26	237.080,26
Su.E. UA 1600	Rettungsdienst	0,00 I	0,00 I	73.860,42	73.860,42

Gesamte Istwerte ----- K = Kassenrest H = Haushaltsr. S = lfd. Jahr G = Gesamt -11/12/13/14-	Kassenreste auf Nachjahr, das ist die Differenz aus den Spalten 10 und 14 -15-	Haushaltsansatz unter Berücksichtigung von Nachtragsplänen und Änderungen durch Mittel- verschiebungen -16-	Vergleich endg. Soll m. Ansatz, davon gedeckt/nicht gedeckt ----- S = m./w. Soll D = gedeckt N = n. gedeckt -17/18/19-	Haushaltsreste in das Nachjahr ----- N = neue Reste A = alte Reste G = Gesamt -20/21/22-	Rechnungsergebnis, das sind die Spalten 9 + 20 - 4 - 8 -23-	UA/GR
60.500,00 S 60.500,00 G	0,00	750.000,00	689.500,00-S	0,00 N	60.500,00	UA 1400 E
368,41 H 1.918.741,28 S 1.919.109,69 G	0,00	1.424.282,43	494.458,85 S 519.463,61 G 7.817,12-N	0,00 N	1.916.801,94	UA 1400 A
368,41-H 1.858.241,28-S 1.858.609,69-G	0,00	674.282,43-	1.183.958,85-S 519.463,61-G 7.817,12 N	0,00 N	1.856.301,94-	UA 1400 D
0,00 K	0,00	0,00	0,00 S	0,00 N	0,00	GR 1710
0,00 K	0,00	0,00	0,00 S	0,00 N	0,00	GR 6320
0,00 K	0,00	0,00	0,00 S	0,00 N	0,00	UA 1430 E
0,00 K	0,00	0,00	0,00 S	0,00 N	0,00	UA 1430 A
0,00 K	0,00	0,00	0,00 S	0,00 N	0,00	UA 1430 D
73.860,42 S 73.860,42 G	0,00	18.000,00	55.860,42 S	0,00 N	73.860,42	GR 1630
0,00 K	0,00	0,00	0,00 S	0,00 N	0,00	GR 6550
0,00 K	0,00	0,00	0,00 S	0,00 N	0,00	GR 6710
0,00 K	0,00	0,00	0,00 S	0,00 N	0,00	GR 6730
61.100,00 H 57.340,00 S 118.440,00 G	0,00	60.000,00	2.660,00-S	0,00 N	57.340,00	GR 6750
7.000,00 S 7.000,00 G	0,00	7.000,00	0,00 S	0,00 N	7.000,00	GR 7029
16.611,00 S 16.611,00 G	0,00	16.700,00	89,00-S	0,00 N	16.611,00	GR 7110
5.000,00 H 232.080,26 S 237.080,26 G	0,00	210.000,00	22.080,26 S 22.080,26 G	0,00 N	232.080,26	GR 7130
73.860,42 S 73.860,42 G	0,00	18.000,00	55.860,42 S	0,00 N	73.860,42	UA 1600 E

GZ/UA/GR	textliche Bezeichnung	Kassenreste vom Vorjahr	Haushaltsreste vom Vorjahr	endg. Soll laufendes Jahr unter Berück- sichtigung von Niederschlagung Erlaß u. Reste- bereinigung	Gesamt- rechnungssoll das ist die Summe aus den Spalten 5,7,9
		I = insgesamt A = in Abgang E = endgültig	I = insgesamt O = Anordnungen A = in Abgang		
1		-3/4/5-	-6/7/8-	-9-	-10-
Su.A. UA 1600	Rettungsdienst	0,00 I	66.100,00 I 66.100,00 O	313.031,26	379.131,26
Su.D. UA 1600	Rettungsdienst	0,00 I	66.100,00-I 66.100,00-O	239.170,84-	305.270,84-
0.1601.1410	Mieten aus Gebäuden und Grundstücken	0,00 I	0,00 I	56.472,00	56.472,00
0.1601.1630	Erstattungen durch Zweck- verbände und dgl.	42.329,01 I 42.329,01-A	0,00 I	0,00	0,00
0.1601.1640	Erstattungen von Trägern der gesetzl. Sozialversicherung	0,00 I	0,00 I	0,00	0,00
0.1601.1670	Erstattungen durch private Unternehmen	0,00 I	0,00 I	0,00	0,00
0.1601.1710	Zuweisungen für lfd. Zwecke vom Land	0,00 I	0,00 I	0,00	0,00
0.1601.2891	Zuführung v. Vermögenshaushalt aus der Sonderrücklage -1-	0,00 I	0,00 I	0,00	0,00
0.1601.4100	Beamtenbezüge	0,00 I	0,00 I	0,00	0,00
0.1601.4140	Entgelte für tariflich Be- schäftigte	0,00 I	0,00 I	30.295,68-	30.295,68-
0.1601.4160	Beschäftigungsentgelte und dgl	0,00 I	0,00 I	0,00	0,00
0.1601.4300	Beiträge zu Versorgungskassen 'Beamte'	0,00 I	0,00 I	0,00	0,00
0.1601.4340	Beiträge zu Versorgungskassen 'Tariflich Beschäftigte'	0,00 I	0,00 I	3.566,67-	3.566,67-
0.1601.4380	Beiträge zu Versorgungskassen 'Sonstige'	0,00 I	0,00 I	0,00	0,00
0.1601.4440	Beiträge zur gesetzlichen Sozialversicherung 'Tariflich Beschäftigte'	0,00 I	0,00 I	8.466,66-	8.466,66-
0.1601.4480	Beiträge zur gesetzlichen Sozialversicherung 'Sonstige'	0,00 I	0,00 I	0,00	0,00
0.1601.4590	Beihilfen,Unterstützungen u.ä.	0,00 I	0,00 I	0,00	0,00
0.1601.4690	Personalnebenausgaben	0,00 I	0,00 I	0,00	0,00
0.1601.5010	Unterhalt eigener Gebäude	0,00 I	0,00 I	688,84-	688,84-
0.1601.5040	Unterhalt betriebstechnischer Anlagen	0,00 I	0,00 I	0,00	0,00
0.1601.5041	Unterhalt betriebstechnischer Anlagen -a-	0,00 I	0,00 I	0,00	0,00

Gesamte Istwerte ----- K = Kassenrest H = Haushaltsr. S = lfd. Jahr G = Gesamt -11/12/13/14-	Kassenreste auf Nachjahr, das ist die Differenz aus den Spalten 10 und 14 -15-	Haushaltsansatz unter Berücksichtigung von Nachtragsplänen und Änderungen durch Mittelverschiebungen -16-	Vergleich endg. Soll m. Ansatz, davon gedeckt/ nicht gedeckt ----- S = m./w. Soll D = gedeckt N = n. gedeckt -17/18/19-	Haushaltsreste in das Nachjahr ----- N = neue Reste A = alte Reste G = Gesamt -20/21/22-	Rechnungs- ergebnis, das sind die Spalten 9 + 20 - 4 - 8 -23-	UA/GR
66.100,00 H 313.031,26 S 379.131,26 G	0,00	293.700,00	19.331,26 S 22.080,26 G	0,00 N	313.031,26	UA 1600 A
66.100,00-H 239.170,84-S 305.270,84-G	0,00	275.700,00-	36.529,16 S 22.080,26-G	0,00 N	239.170,84-	UA 1600 D
56.472,00 S 56.472,00 G	0,00	136.472,00	80.000,00-S	0,00 N	56.472,00	GR 1410
0,00 K	0,00	10.137,00	10.137,00-S	0,00 N	42.329,01-	GR 1630
0,00 K	0,00	0,00	0,00 S	0,00 N	0,00	GR 1640
0,00 K	0,00	0,00	0,00 S	0,00 N	0,00	GR 1670
0,00 K	0,00	0,00	0,00 S	0,00 N	0,00	GR 1710
0,00 K	0,00	0,00	0,00 S	0,00 N	0,00	GR 2891
0,00 K	0,00	0,00	0,00 S	0,00 N	0,00	GR 4100
30.295,68-S 30.295,68-G	0,00	0,00	30.295,68-S	0,00 N	30.295,68-	GR 4140
0,00 K	0,00	0,00	0,00 S	0,00 N	0,00	GR 4160
0,00 K	0,00	0,00	0,00 S	0,00 N	0,00	GR 4300
3.566,67-S 3.566,67-G	0,00	0,00	3.566,67-S	0,00 N	3.566,67-	GR 4340
0,00 K	0,00	0,00	0,00 S	0,00 N	0,00	GR 4380
8.466,66-S 8.466,66-G	0,00	0,00	8.466,66-S	0,00 N	8.466,66-	GR 4440
0,00 K	0,00	0,00	0,00 S	0,00 N	0,00	GR 4480
0,00 K	0,00	0,00	0,00 S	0,00 N	0,00	GR 4590
0,00 K	0,00	0,00	0,00 S	0,00 N	0,00	GR 4690
688,84-S 688,84-G	0,00	0,00	688,84-S	0,00 N	688,84-	GR 5010
0,00 K	0,00	0,00	0,00 S	0,00 N	0,00	GR 5040
0,00 K	0,00	0,00	0,00 S	0,00 N	0,00	GR 5041

GZ/UA/GR	textliche Bezeichnung	Kassenreste vom Vorjahr	Haushaltsreste vom Vorjahr	endg. Soll laufendes Jahr unter Berück- sichtigung von Niederschlagung Erlaß u. Reste- bereinigung	Gesamt- rechnungssoll das ist die Summe aus den Spalten 5,7,9
		I = insgesamt A = in Abgang E = endgültig	I = insgesamt O = Anordnungen A = in Abgang		
1		-3/4/5-	-6/7/8-	-9-	-10-
0.1601.5042	Unterhalt betriebstechnischer Anlagen -b-	0,00 I	0,00 I	0,00	0,00
0.1601.5043	Unterhalt betriebstechnischer Anlagen -c-	0,00 I	0,00 I	0,00	0,00
0.1601.5044	Unterhalt betriebstechnischer Anlagen	0,00 I	0,00 I	0,00	0,00
0.1601.5090	Sonstiger Unterhalt von Gebäuden und Grundstücken	0,00 I	0,00 I	0,00	0,00
0.1601.5210	Zimmerausstattungen	0,00 I	0,00 I	0,00	0,00
0.1601.5220	Arbeitsgeräte und -maschinen	0,00 I	0,00 I	0,00	0,00
0.1601.5310	Mieten für Gebäude und Grundstücke	0,00 I	0,00 I	0,00	0,00
0.1601.5400	Bewirtschaftung der Grundstücke und Gebäude	0,00 I	0,00 I	591,80-	591,80-
0.1601.5420	Heizungskosten	0,00 I	0,00 I	0,00	0,00
0.1601.5430	Reinigungskosten	0,00 I	0,00 I	0,00	0,00
0.1601.5433	Vergütung an Reinigungsunternehmen	0,00 I	0,00 I	0,00	0,00
0.1601.5440	Strom, Gas u.ä	0,00 I	0,00 I	56,66	56,66
0.1601.5450	Wasserversorgung, Entwässerung	0,00 I	0,00 I	0,00	0,00
0.1601.5460	Versicherung von Gebäuden und Grundstücken	0,00 I	0,00 I	0,00	0,00
0.1601.5600	Dienst- und Schutzkleidung, pers. Ausrüstungsgegenstände	0,00 I	0,00 I	0,00	0,00
0.1601.5620	Aus- und Fortbildung, Umschulung	0,00 I	0,00 I	0,00	0,00
0.1601.5621	Aus- und Fortbildung, Umschulung	0,00 I	0,00 I	0,00	0,00
0.1601.5622	Fortbildung und Umschulung	0,00 I	0,00 I	0,00	0,00
0.1601.6400	Steuern, Versicherungen, Leistungen bei nicht-versicherten Schäden	0,00 I	0,00 I	0,00	0,00
0.1601.6402	Steuern, Versicherungen, Leistungen bei nicht-versicherten Schäden	0,00 I	0,00 I	0,00	0,00
0.1601.6500	Bürobedarf	0,00 I	0,00 I	0,00	0,00
0.1601.6510	Bücher, Zeitschriften u.ä.	0,00 I	0,00 I	0,00	0,00
0.1601.6520	Post-, Fernmeldegebühren	0,00 I	0,00 I	0,00	0,00
0.1601.6521	Fernsprech-, Fernschreibgeb.	0,00 I	0,00 I	0,00	0,00

Gesamte Istwerte ----- K = Kassenrest H = Haushaltsr. S = lfd. Jahr G = Gesamt -11/12/13/14-	Kassenreste auf Nachjahr, das ist die Differenz aus den Spalten 10 und 14 -15-	Haushaltsansatz unter Berücksichtigung von Nachtragsplänen und Änderungen durch Mittelverschiebungen -16-	Vergleich endg. Soll m. Ansatz, davon gedeckt/ nicht gedeckt ----- S = m./w. Soll D = gedeckt N = n. gedeckt -17/18/19-	Haushaltsreste in das Nachjahr ----- N = neue Reste A = alte Reste G = Gesamt -20/21/22-	Rechnungsergebnis, das sind die Spalten 9 + 20 - 4 - 8 -23-	UA/GR
0,00 K	0,00	0,00	0,00 S	0,00 N	0,00	GR 5042
0,00 K	0,00	0,00	0,00 S	0,00 N	0,00	GR 5043
0,00 K	0,00	0,00	0,00 S	0,00 N	0,00	GR 5044
0,00 K	0,00	0,00	0,00 S	0,00 N	0,00	GR 5090
0,00 K	0,00	0,00	0,00 S	0,00 N	0,00	GR 5210
0,00 K	0,00	0,00	0,00 S	0,00 N	0,00	GR 5220
0,00 K	0,00	0,00	0,00 S	0,00 N	0,00	GR 5310
591,80-S 591,80-G	0,00	0,00	591,80-S	0,00 N	591,80-	GR 5400
0,00 K	0,00	0,00	0,00 S	0,00 N	0,00	GR 5420
0,00 K	0,00	0,00	0,00 S	0,00 N	0,00	GR 5430
0,00 K	0,00	0,00	0,00 S	0,00 N	0,00	GR 5433
56,66 S 56,66 G	0,00	56,66	0,00 S	0,00 N	56,66	GR 5440
0,00 K	0,00	0,00	0,00 S	0,00 N	0,00	GR 5450
0,00 K	0,00	0,00	0,00 S	0,00 N	0,00	GR 5460
0,00 K	0,00	0,00	0,00 S	0,00 N	0,00	GR 5600
0,00 K	0,00	0,00	0,00 S	0,00 N	0,00	GR 5620
0,00 K	0,00	0,00	0,00 S	0,00 N	0,00	GR 5621
0,00 K	0,00	0,00	0,00 S	0,00 N	0,00	GR 5622
0,00 K	0,00	0,00	0,00 S	0,00 N	0,00	GR 6400
0,00 K	0,00	0,00	0,00 S	0,00 N	0,00	GR 6402
0,00 K	0,00	0,00	0,00 S	0,00 N	0,00	GR 6500
0,00 K	0,00	0,00	0,00 S	0,00 N	0,00	GR 6510
0,00 K	0,00	0,00	0,00 S	0,00 N	0,00	GR 6520
0,00 K	0,00	0,00	0,00 S	0,00 N	0,00	GR 6521

GZ/UA/GR	textliche Bezeichnung	Kassenreste vom Vorjahr	Haushaltsreste vom Vorjahr	endg. Soll laufendes Jahr unter Berück- sichtigung von Niederschlagung Erlaß u. Reste- bereinigung	Gesamt- rechnungssoll das ist die Summe aus den Spalten 5,7,9
		I = insgesamt A = in Abgang E = endgültig	I = insgesamt O = Anordnungen A = in Abgang		
1		-3/4/5-	-6/7/8-	-9-	-10-
0.1601.6522	Fernsprech- und Fernschreib- wartungsgebühren, Mieten	0,00 I	0,00 I	0,00	0,00
0.1601.6527	Post-, Fernmeldegebühren u.ä.	0,00 I	0,00 I	0,00	0,00
0.1601.6530	Öffentliche Bekanntmachungen, Amtsblatt	0,00 I	0,00 I	0,00	0,00
0.1601.6540	Dienstreisen	0,00 I	0,00 I	0,00	0,00
0.1601.6550	Sachverständigenkosten, Gerichtskosten u.ä.	0,00 I	0,00 I	0,00	0,00
0.1601.6580	Sonstige Geschäftsausgaben	0,00 I	0,00 I	0,00	0,00
0.1601.6731	Erstattungen an Zweckverbände und dgl.	0,00 I	0,00 I	0,00	0,00
0.1601.6770	Erstattungen an private Unternehmen	0,00 I	0,00 I	0,00	0,00
0.1601.6791	Innere Verrechnungen	0,00 I	0,00 I	0,00	0,00
0.1601.6792	Innere Verrechnungen: Verwaltungskostenbeiträge	0,00 I	0,00 I	0,00	0,00
0.1601.6794	Innere Verrechnungen Reinigungs-/Hausmeisterkosten	0,00 I	0,00 I	0,00	0,00
0.1601.6800	Abschreibungen	0,00 I	0,00 I	0,00	0,00
0.1601.8691	Zuführung z. Vermögenshaushalt für die Sonderrücklage -1-	0,00 I	0,00 I	0,00	0,00
Su.E. UA 1601	Rettungsdienst - Integrierte Leitstelle (ILS)	42.329,01 I 42.329,01-A	0,00 I	56.472,00	56.472,00
Su.A. UA 1601	Rettungsdienst - Integrierte Leitstelle (ILS)	0,00 I	0,00 I	43.552,99-	43.552,99-
Su.D. UA 1601	Rettungsdienst - Integrierte Leitstelle (ILS)	42.329,01 I 42.329,01-A	0,00 I	100.024,99	100.024,99
Su.E. EP 1	Öffentliche Sicherheit und Ordnung	344.169,73 I 62.005,11-A 282.164,62 E	0,00 I	2.850.096,35	3.132.260,97
Su.A. EP 1	Öffentliche Sicherheit und Ordnung	80,15 I 80,15 E	223.061,62 I 126.871,51 O 96.190,11-A	10.823.066,88	10.950.018,54
Su.D. EP 1	Öffentliche Sicherheit und Ordnung	344.089,58 I 62.005,11-A 282.084,47 E	223.061,62-I 126.871,51-O 96.190,11 A	7.972.970,53-	7.817.757,57-

Gesamte Istwerte ----- K = Kassenrest H = Haushaltsr. S = lfd. Jahr G = Gesamt	Kassenreste auf Nachjahr, das ist die Differenz aus den Spalten 10 und 14	Haushaltsansatz unter Berücksichtigung von Nachtragsplänen und Änderungen durch Mittelverschiebungen	Vergleich endg. Soll m. Ansatz, davon gedeckt/ nicht gedeckt ----- S = m./w. Soll D = gedeckt N = n. gedeckt	Haushaltsreste in das Nachjahr ----- N = neue Reste A = alte Reste G = Gesamt	Rechnungs- ergebnis, das sind die Spalten 9 + 20 - 4 - 8	UA/GR
-11/12/13/14-	-15-	-16-	-17/18/19-	-20/21/22-	-23-	
0,00 K	0,00	0,00	0,00 S	0,00 N	0,00	GR 6522
0,00 K	0,00	0,00	0,00 S	0,00 N	0,00	GR 6527
0,00 K	0,00	0,00	0,00 S	0,00 N	0,00	GR 6530
0,00 K	0,00	0,00	0,00 S	0,00 N	0,00	GR 6540
0,00 K	0,00	0,00	0,00 S	0,00 N	0,00	GR 6550
0,00 K	0,00	0,00	0,00 S	0,00 N	0,00	GR 6580
0,00 K	0,00	0,00	0,00 S	0,00 N	0,00	GR 6731
0,00 K	0,00	0,00	0,00 S	0,00 N	0,00	GR 6770
0,00 K	0,00	0,00	0,00 S	0,00 N	0,00	GR 6791
0,00 K	0,00	0,00	0,00 S	0,00 N	0,00	GR 6792
0,00 K	0,00	0,00	0,00 S	0,00 N	0,00	GR 6794
0,00 K	0,00	0,00	0,00 S	0,00 N	0,00	GR 6800
0,00 K	0,00	0,00	0,00 S	0,00 N	0,00	GR 8691
56.472,00 S 56.472,00 G	0,00	146.609,00	90.137,00-S	0,00 N	14.142,99	UA 1601 E
43.552,99-S 43.552,99-G	0,00	56,66	43.609,65-S	0,00 N	43.552,99-	UA 1601 A
100.024,99 S 100.024,99 G	0,00	146.552,34	46.527,35-S	0,00 N	57.695,98	UA 1601 D
58.468,01 K 2.731.781,94 S 2.790.249,95 G	342.011,02	4.020.480,29	1.170.383,94-S	0,00 N	2.788.091,24	EP 1 E
80,15 K 126.871,51 H 10.823.066,88 S 10.950.018,54 G	0,00	10.754.654,79	68.412,09 S 545.099,85 G 7.817,12-N	20.421,56 N 20.421,56 G	10.747.298,33	EP 1 A
58.387,86 K 126.871,51-H 8.091.284,94-S 8.159.768,59-G	342.011,02	6.734.174,50-	1.238.796,03-S 545.099,85-G 7.817,12 N	20.421,56-N 20.421,56-G	7.959.207,09-	EP 1 D

GZ/UA/GR	textliche Bezeichnung	Kassenreste vom Vorjahr	Haushaltsreste vom Vorjahr	endg. Soll laufendes Jahr unter Berücksichtigung von Niederschlagung Erlaß u. Reste- bereinigung	Gesamt- rechnungssoll das ist die Summe aus den Spalten 5,7,9
		I = insgesamt A = in Abgang E = endgültig	I = insgesamt O = Anordnungen A = in Abgang		
1		-3/4/5-	-6/7/8-	-9-	-10-
0.2001.1000	Verwaltungsgebühren	6.176,00 I 1.193,50-A 4.982,50 E	0,00 I	1.763,50	6.746,00
0.2001.1190	Sonstige Gebühren und ähnliche Entgelte	0,00 I	0,00 I	1.175,00	1.175,00
0.2001.1629	Sonstige Erstattungen durch Gemeinden und Gemeindeverbände	0,00 I	0,00 I	8.403,13	8.403,13
0.2001.1692	Innere Verrechnungen Verwaltungskostenbeiträge	0,00 I	0,00 I	0,00	0,00
0.2001.2600	Bußgelder u.ä.	0,00 I	0,00 I	0,00	0,00
0.2001.4100	Beamtenbezüge	0,00 I	0,00 I	136.298,97	136.298,97
0.2001.4110	Zuführungen zur Versorgungsrücklage 'Beamte'	0,00 I	0,00 I	0,00	0,00
0.2001.4140	Entgelte für tariflich Beschäftigte	0,00 I	0,00 I	265.699,54	265.699,54
0.2001.4160	Beschäftigungsentgelte und dgl	0,00 I	0,00 I	4.334,28	4.334,28
0.2001.4210	Zuführungen zur Versorgungsrücklage 'Ruhegehaltsempf.'	0,00 I	0,00 I	0,00	0,00
0.2001.4300	Beiträge zu Versorgungskassen 'Beamte'	0,00 I	0,00 I	103.140,86	103.140,86
0.2001.4340	Beiträge zu Versorgungskassen 'Tariflich Beschäftigte'	0,00 I	0,00 I	21.040,32	21.040,32
0.2001.4440	Beiträge zur gesetzlichen Sozialversicherung 'Tariflich Beschäftigte'	0,00 I	0,00 I	54.153,10	54.153,10
0.2001.4480	Beiträge zur gesetzlichen Sozialversicherung 'Sonstige'	0,00 I	0,00 I	8,24	8,24
0.2001.4590	Beihilfen,Unterstützungen u.ä.	0,00 I	0,00 I	22.664,20	22.664,20
0.2001.4690	Personalnebenausgaben	0,00 I	0,00 I	65,39	65,39
0.2001.5210	Zimmerausstattungen	0,00 I	0,00 I	500,00	500,00
0.2001.5220	Arbeitsgeräte und -maschinen	0,00 I	0,00 I	800,00	800,00
0.2001.5290	Sonstige Verwaltungs- und Zweckausstattung	0,00 I	0,00 I	0,00	0,00
0.2001.5620	Aus- und Fortbildung, Umschulung	0,00 I	0,00 I	3.491,90	3.491,90
0.2001.5629	Aus- und Fortbildung, Umschulung	0,00 I	0,00 I	318,31	318,31

Gesamte Istwerte ----- K = Kassenrest H = Haushaltstr. S = lfd. Jahr G = Gesamt -11/12/13/14-	Kassenreste auf Nachjahr, das ist die Differenz aus den Spalten 10 und 14 -15-	Haushaltsansatz unter Berücksichtigung von Nachtragsplänen und Änderungen durch Mittelverschiebungen -16-	Vergleich endg. Soll m. Ansatz, davon gedeckt/ nicht gedeckt ----- S = m./w. Soll D = gedeckt N = n. gedeckt -17/18/19-	Haushaltsreste in das Nachjahr ----- N = neue Reste A = alte Reste G = Gesamt -20/21/22-	Rechnungsergebnis, das sind die Spalten 9 + 20 - 4 - 8 -23-	UA/GR
1.592,50 K 481,00 S 2.073,50 G	4.672,50	4.000,00	2.236,50-S	0,00 N	570,00	GR 1000
1.125,00 S 1.125,00 G	50,00	0,00	1.175,00 S	0,00 N	1.175,00	GR 1190
8.403,13 S 8.403,13 G	0,00	19.000,00	10.596,87-S	0,00 N	8.403,13	GR 1629
0,00 K	0,00	0,00	0,00 S	0,00 N	0,00	GR 1692
0,00 K	0,00	0,00	0,00 S	0,00 N	0,00	GR 2600
136.298,97 S 136.298,97 G	0,00	136.298,97	0,00 S	0,00 N	136.298,97	GR 4100
0,00 K	0,00	0,00	0,00 S	0,00 N	0,00	GR 4110
265.699,54 S 265.699,54 G	0,00	265.699,54	0,00 S	0,00 N	265.699,54	GR 4140
4.334,28 S 4.334,28 G	0,00	4.334,28	0,00 S	0,00 N	4.334,28	GR 4160
0,00 K	0,00	0,00	0,00 S	0,00 N	0,00	GR 4210
103.140,86 S 103.140,86 G	0,00	103.140,86	0,00 S	0,00 N	103.140,86	GR 4300
21.040,32 S 21.040,32 G	0,00	21.040,32	0,00 S	0,00 N	21.040,32	GR 4340
54.153,10 S 54.153,10 G	0,00	54.153,10	0,00 S	0,00 N	54.153,10	GR 4440
8,24 S 8,24 G	0,00	8,24	0,00 S	0,00 N	8,24	GR 4480
22.664,20 S 22.664,20 G	0,00	22.664,20	0,00 S	0,00 N	22.664,20	GR 4590
65,39 S 65,39 G	0,00	65,39	0,00 S	0,00 N	65,39	GR 4690
500,00 S 500,00 G	0,00	500,00	0,00 S	0,00 N	500,00	GR 5210
800,00 S 800,00 G	0,00	800,00	0,00 S	0,00 N	800,00	GR 5220
0,00 K	0,00	0,00	0,00 S	0,00 N	0,00	GR 5290
3.491,90 S 3.491,90 G	0,00	3.491,90	0,00 S	0,00 N	3.491,90	GR 5620
318,31 S 318,31 G	0,00	318,31	0,00 S	0,00 N	318,31	GR 5629

GZ/UA/GR	textliche Bezeichnung	Kassenreste vom Vorjahr	Haushaltsreste vom Vorjahr	endg. Soll laufendes Jahr unter Berück- sichtigung von Niederschlagung Erlaß u. Reste- bereinigung	Gesamt- rechnungssoll das ist die Summe aus den Spalten 5,7,9
		I = insgesamt A = in Abgang E = endgültig	I = insgesamt O = Anordnungen A = in Abgang		
1		-3/4/5-	-6/7/8-	-9-	-10-
0.2001.6310	Gemeinschaftspflege u.ä.	0,00 I	0,00 I	0,00	0,00
0.2001.6320	Verschiedener Betriebsaufwand	0,00 I	0,00 I	0,00	0,00
0.2001.6321	Öffentlichkeitsarbeit	0,00 I	0,00 I	0,00	0,00
0.2001.6400	Steuern, Versicherungen, Leistungen bei nicht- versicherten Schäden	0,00 I	0,00 I	3.388,95	3.388,95
0.2001.6500	Bürobedarf	0,00 I	0,00 I	7.765,71	7.765,71
0.2001.6510	Bücher, Zeitschriften u.ä.	0,00 I	0,00 I	2.765,69	2.765,69
0.2001.6520	Post-, Fernmeldegebühren	0,00 I	0,00 I	5.586,23	5.586,23
0.2001.6527	Post-, Fernmeldegebühren u.ä.	0,00 I	0,00 I	1.214,99	1.214,99
0.2001.6530	Öffentliche Bekanntmachungen, Amtsblatt	0,00 I	0,00 I	674,30	674,30
0.2001.6540	Dienstreisen	0,00 I	0,00 I	364,05	364,05
0.2001.6549	Dienstreisen	0,00 I	0,00 I	202,15	202,15
0.2001.6550	Sachverständigenkosten, Gerichtskosten u.ä.	0,00 I	0,00 I	0,00	0,00
0.2001.6556	Honorare u.ä.	0,00 I	0,00 I	37.321,18	37.321,18
0.2001.6589	Sonstige Geschäftsausgaben	0,00 I	95.398,79 I 24.975,54 O 70.423,25-A	0,00	24.975,54
0.2001.6796	Innere Verrechnungen: Kfz-, Fahrzeugkosten	0,00 I	0,00 I	1.858,27	1.858,27
0.2001.6799	Innere Verrechnungen: Sonstige Betriebsleistungen	0,00 I	0,00 I	28.800,00	28.800,00
0.2001.7181	Zuschüsse für lfd. Zwecke an den übrigen Bereich -a-	0,00 I	0,00 I	0,00	0,00
Su.E. UA 2001	Allgemeine Schulverwaltung - Schulverwaltungsamt	6.176,00 I 1.193,50-A 4.982,50 E	0,00 I	11.341,63	16.324,13
Su.A. UA 2001	Allgemeine Schulverwaltung - Schulverwaltungsamt	0,00 I	95.398,79 I 24.975,54 O 70.423,25-A	702.456,63	727.432,17
Su.D. UA 2001	Allgemeine Schulverwaltung - Schulverwaltungsamt	6.176,00 I 1.193,50-A 4.982,50 E	95.398,79-I 24.975,54-O 70.423,25 A	691.115,00-	711.108,04-

Gesamte Istwerte ----- K = Kassenrest H = Haushaltsr. S = lfd. Jahr G = Gesamt -11/12/13/14-	Kassenreste auf Nachjahr, das ist die Differenz aus den Spalten 10 und 14 -15-	Haushaltsansatz unter Berücksichtigung von Nachtragsplänen und Änderungen durch Mittelverschiebungen -16-	Vergleich endg. Soll m. Ansatz, davon gedeckt/ nicht gedeckt ----- S = m./w. Soll D = gedeckt N = n. gedeckt -17/18/19-	Haushaltsreste in das Nachjahr ----- N = neue Reste A = alte Reste G = Gesamt -20/21/22-	Rechnungsergebnis, das sind die Spalten 9 + 20 - 4 - 8 -23-	UA/GR
0,00 K	0,00	0,00	0,00 S	0,00 N	0,00	GR 6310
0,00 K	0,00	0,00	0,00 S	0,00 N	0,00	GR 6320
0,00 K	0,00	0,00	0,00 S	0,00 N	0,00	GR 6321
3.388,95 S 3.388,95 G	0,00	3.388,95	0,00 S	0,00 N	3.388,95	GR 6400
7.765,71 S 7.765,71 G	0,00	7.765,71	0,00 S	0,00 N	7.765,71	GR 6500
2.765,69 S 2.765,69 G	0,00	2.765,69	0,00 S	0,00 N	2.765,69	GR 6510
5.586,23 S 5.586,23 G	0,00	5.586,23	0,00 S	0,00 N	5.586,23	GR 6520
1.214,99 S 1.214,99 G	0,00	1.214,99	0,00 S	0,00 N	1.214,99	GR 6527
674,30 S 674,30 G	0,00	674,30	0,00 S	0,00 N	674,30	GR 6530
364,05 S 364,05 G	0,00	364,05	0,00 S	0,00 N	364,05	GR 6540
202,15 S 202,15 G	0,00	202,15	0,00 S	0,00 N	202,15	GR 6549
0,00 K	0,00	0,00	0,00 S	0,00 N	0,00	GR 6550
37.321,18 S 37.321,18 G	0,00	37.321,18	0,00 S	0,00 N	37.321,18	GR 6556
24.975,54 H 24.975,54 G	0,00	2.500,00	2.500,00-S	2.500,00 N 2.500,00 G	67.923,25-	GR 6589
1.858,27 S 1.858,27 G	0,00	1.858,27	0,00 S	0,00 N	1.858,27	GR 6796
28.800,00 S 28.800,00 G	0,00	28.800,00	0,00 S	0,00 N	28.800,00	GR 6799
0,00 K	0,00	0,00	0,00 S	0,00 N	0,00	GR 7181
1.592,50 K 10.009,13 S 11.601,63 G	4.722,50	23.000,00	11.658,37-S	0,00 N	10.148,13	UA 2001 E
24.975,54 H 702.456,63 S 727.432,17 G	0,00	704.956,63	2.500,00-S	2.500,00 N 2.500,00 G	634.533,38	UA 2001 A
1.592,50 K 24.975,54-H 692.447,50-S 715.830,54-G	4.722,50	681.956,63-	9.158,37-S	2.500,00-N 2.500,00-G	624.385,25-	UA 2001 D

GZ/UA/GR	textliche Bezeichnung	Kassenreste vom Vorjahr	Haushaltsreste vom Vorjahr	endg. Soll laufendes Jahr unter Berück- sichtigung von Niederschlagung Erlaß u. Reste- bereinigung	Gesamt- rechnungssoll das ist die Summe aus den Spalten 5,7,9
		I = insgesamt A = in Abgang E = endgültig	I = insgesamt O = Anordnungen A = in Abgang		
1		-3/4/5-	-6/7/8-	-9-	-10-
0.2011.1710	Zuweisungen für lfd. Zwecke vom Land	0,00 I	0,00 I	11.584,80	11.584,80
0.2011.6721	Erstattungen an Gemeinden und Gemeindeverbände	0,00 I	11.481,04 I 11.391,04 O 90,00-A	11.584,80	22.975,84
0.2011.6729	Sonstige Erstattungen an Gemeinden und Gemeindeverbände	0,00 I	0,00 I	18.744,24	18.744,24
Su.E. UA 2011	Schulaufsicht - Staatliches Schulamt	0,00 I	0,00 I	11.584,80	11.584,80
Su.A. UA 2011	Schulaufsicht - Staatliches Schulamt	0,00 I	11.481,04 I 11.391,04 O 90,00-A	30.329,04	41.720,08
Su.D. UA 2011	Schulaufsicht - Staatliches Schulamt	0,00 I	11.481,04-I 11.391,04-O 90,00 A	18.744,24-	30.135,28-
0.2111.1198	Umsatzsteuer aus steuerpflichtigen Entgelten	0,00 I	0,00 I	28,93	28,93
0.2111.1369	Einnahmen aus Kraft-wärme-Kopplungsanlagen	0,00 I	0,00 I	152,27	152,27
0.2111.1414	Mieten aus Hallen, Sälen und ähnlichem	0,00 I	0,00 I	0,00	0,00
0.2111.1511	Ersätze für Bürobedarf	0,00 I	0,00 I	1.857,00	1.857,00
0.2111.1555	Umsatzst. aus Beiträgen u.ä., Umsatzsteuer Rückvergütung, abzieh. Vorsteuer aus Invest.	0,00 I	0,00 I	0,00	0,00
0.2111.1599	Vermischte Einnahmen	0,00 I	0,00 I	0,00	0,00
0.2111.1691	Innere Verrechnungen	0,00 I	0,00 I	2.227,00	2.227,00
0.2111.1710	Zuweisungen für lfd. Zwecke vom Land	0,00 I	0,00 I	50.375,00	50.375,00
0.2111.1718	Zuweisungen für lfd. Zwecke: Lernmittelfreiheit	0,00 I	0,00 I	2.216,00	2.216,00
0.2111.1781	Zuschüsse für lfd. Zwecke von übrigen Bereichen	1.326,00 I 1.326,00 E	0,00 I	57.439,00	58.765,00
0.2111.1785	Spenden, Schenkungen und Erbschaften für lfd. Zwecke von übrigen Bereichen	0,00 I	0,00 I	0,00	0,00
0.2111.4160	Beschäftigungsentgelte und dgl	0,00 I	0,00 I	74.840,58	74.840,58

Gesamte Istwerte ----- K = Kassenrest H = Haushaltsr. S = lfd. Jahr G = Gesamt -11/12/13/14-	Kassenreste auf Nachjahr, das ist die Differenz aus den Spalten 10 und 14 -15-	Haushaltsansatz unter Berücksichtigung von Nachtragsplänen und Änderungen durch Mittelverschiebungen -16-	Vergleich endg. Soll m. Ansatz, davon gedeckt/nicht gedeckt ----- S = m./w. Soll D = gedeckt N = n. gedeckt -17/18/19-	Haushaltsreste in das Nachjahr ----- N = neue Reste A = alte Reste G = Gesamt -20/21/22-	Rechnungsergebnis, das sind die Spalten 9 + 20 - 4 - 8 -23-	UA/GR
11.584,80 S 11.584,80 G	0,00	11.584,80	0,00 S	0,00 N	11.584,80	GR 1710
11.391,04 H 11.584,80 S 22.975,84 G	0,00	11.584,80	0,00 S	0,00 N	11.494,80	GR 6721
18.744,24 S 18.744,24 G	0,00	18.500,00	244,24 S 244,24 G	0,00 N	18.744,24	GR 6729
11.584,80 S 11.584,80 G	0,00	11.584,80	0,00 S	0,00 N	11.584,80	UA 2011 E
11.391,04 H 30.329,04 S 41.720,08 G	0,00	30.084,80	244,24 S 244,24 G	0,00 N	30.239,04	UA 2011 A
11.391,04-H 18.744,24-S 30.135,28-G	0,00	18.500,00-	244,24-S 244,24-G	0,00 N	18.654,24-	UA 2011 D
28,93 S 28,93 G	0,00	0,00	28,93 S	0,00 N	28,93	GR 1198
152,27 S 152,27 G	0,00	0,00	152,27 S	0,00 N	152,27	GR 1369
0,00 K	0,00	0,00	0,00 S	0,00 N	0,00	GR 1414
1.857,00 S 1.857,00 G	0,00	3.000,00	1.143,00-S	0,00 N	1.857,00	GR 1511
0,00 K	0,00	0,00	0,00 S	0,00 N	0,00	GR 1555
0,00 K	0,00	0,00	0,00 S	0,00 N	0,00	GR 1599
2.227,00 S 2.227,00 G	0,00	3.027,00	800,00-S	0,00 N	2.227,00	GR 1691
50.375,00 S 50.375,00 G	0,00	30.000,00	20.375,00 S	0,00 N	50.375,00	GR 1710
2.216,00 S 2.216,00 G	0,00	2.000,00	216,00 S	0,00 N	2.216,00	GR 1718
862,00 K 57.207,00 S 58.069,00 G	696,00	70.000,00	12.561,00-S	0,00 N	57.439,00	GR 1781
0,00 K	0,00	0,00	0,00 S	0,00 N	0,00	GR 1785
74.840,58 S 74.840,58 G	0,00	74.840,58	0,00 S	0,00 N	74.840,58	GR 4160

GZ/UA/GR	textliche Bezeichnung	Kassenreste vom Vorjahr	Haushaltsreste vom Vorjahr	endg. Soll laufendes Jahr unter Berück- sichtigung von Niederschlagung Erlaß u. Reste- bereinigung	Gesamt- rechnungssoll das ist die Summe aus den Spalten 5,7,9
		I = insgesamt A = in Abgang E = endgültig	I = insgesamt O = Anordnungen A = in Abgang		
1		-3/4/5-	-6/7/8-	-9-	-10-
0.2111.4360	Beiträge zu Versorgungskassen 'Sonstige'	0,00 I	0,00 I	0,00	0,00
0.2111.4380	Beiträge zu Versorgungskassen 'Sonstige'	0,00 I	0,00 I	4.499,69	4.499,69
0.2111.4460	Beiträge zur gesetzlichen Sozialversicherung	0,00 I	0,00 I	0,00	0,00
0.2111.4480	Beiträge zur gesetzlichen Sozialversicherung 'Sonstige'	0,00 I	0,00 I	14.815,97	14.815,97
0.2111.5010	Unterhalt eigener Gebäude	0,00 I	0,00 I	98.506,79	98.506,79
0.2111.5090	Sonstiger Unterhalt von Gebäuden und Grundstücken	0,00 I	0,00 I	6.300,40	6.300,40
0.2111.5210	Zimmerausstattungen	0,00 I	0,00 I	0,00	0,00
0.2111.5221	Arbeitsgeräte und -maschinen (Ausstattung für Hausmeister)	0,00 I	0,00 I	281,41	281,41
0.2111.5270	Schulausstattung	0,00 I	0,00 I	477,24	477,24
0.2111.5310	Mieten für Gebäude und Grund- stücke	0,00 I	0,00 I	0,00	0,00
0.2111.5320	Mieten für Maschinen, Fahrzeuge, Geräte	0,00 I	0,00 I	924,70	924,70
0.2111.5400	Bewirtschaftung der Grundstücke und Gebäude	0,00 I	0,00 I	1.773,40	1.773,40
0.2111.5420	Heizungskosten	0,00 I	0,00 I	17.310,89	17.310,89
0.2111.5430	Reinigungskosten	0,00 I	0,00 I	2.550,59	2.550,59
0.2111.5433	Vergütung an Reinigungsunternehmen	0,00 I	0,00 I	35.447,40	35.447,40
0.2111.5440	Strom, Gas u.ä	0,00 I	0,00 I	8.389,10	8.389,10
0.2111.5450	wasserversorgung, Entwässerung	0,00 I	0,00 I	3.283,35	3.283,35
0.2111.5460	Versicherung von Gebäuden und Grundstücken	0,00 I	0,00 I	2.501,25	2.501,25
0.2111.5500	Haltung von Fahrzeugen	0,00 I	0,00 I	39,00	39,00
0.2111.5560	Kfz-Versicherungen	0,00 I	0,00 I	0,00	0,00
0.2111.5600	Dienst- und Schutzkleidung, pers. Ausrüstungsgegenstände	0,00 I	0,00 I	0,00	0,00
0.2111.5710	Lehr- und Unterrichtsmittel	0,00 I	0,00 I	3.636,14	3.636,14

Gesamte Istwerte ----- K = Kassenrest H = Haushaltsr. S = lfd. Jahr G = Gesamt -11/12/13/14-	Kassenreste auf Nachjahr, das ist die Differenz aus den Spalten 10 und 14 -15-	Haushaltsansatz unter Berück- sichtigung von Nachtragsplänen und Änderungen durch Mittel- verschiebungen -16-	Vergleich endg. Soll m. Ansatz, davon gedeckt/ nicht gedeckt ----- S = m./w. Soll D = gedeckt N = n. gedeckt -17/18/19-	Haushaltsreste in das Nachjahr ----- N = neue Reste A = alte Reste G = Gesamt -20/21/22-	Rechnungs- ergebnis, das sind die Spalten 9 + 20 - 4 - 8 -23-	UA/GR
0,00 K	0,00	0,00	0,00 S	0,00 N	0,00	GR 4360
4.499,69 S 4.499,69 G	0,00	4.499,69	0,00 S	0,00 N	4.499,69	GR 4380
0,00 K	0,00	0,00	0,00 S	0,00 N	0,00	GR 4460
14.815,97 S 14.815,97 G	0,00	14.815,97	0,00 S	0,00 N	14.815,97	GR 4480
98.506,79 S 98.506,79 G	0,00	98.506,79	0,00 S	0,00 N	98.506,79	GR 5010
6.300,40 S 6.300,40 G	0,00	6.300,40	0,00 S	0,00 N	6.300,40	GR 5090
0,00 K	0,00	0,00	0,00 S	0,00 N	0,00	GR 5210
281,41 S 281,41 G	0,00	281,41	0,00 S	0,00 N	281,41	GR 5221
477,24 S 477,24 G	0,00	2.073,07	1.595,83-S	0,00 N	477,24	GR 5270
0,00 K	0,00	0,00	0,00 S	0,00 N	0,00	GR 5310
924,70 S 924,70 G	0,00	1.500,00	575,30-S	0,00 N	924,70	GR 5320
1.773,40 S 1.773,40 G	0,00	1.773,40	0,00 S	0,00 N	1.773,40	GR 5400
17.310,89 S 17.310,89 G	0,00	17.310,89	0,00 S	0,00 N	17.310,89	GR 5420
2.550,59 S 2.550,59 G	0,00	2.550,59	0,00 S	0,00 N	2.550,59	GR 5430
35.447,40 S 35.447,40 G	0,00	35.447,40	0,00 S	0,00 N	35.447,40	GR 5433
8.389,10 S 8.389,10 G	0,00	8.389,10	0,00 S	0,00 N	8.389,10	GR 5440
3.283,35 S 3.283,35 G	0,00	3.283,35	0,00 S	0,00 N	3.283,35	GR 5450
2.501,25 S 2.501,25 G	0,00	2.501,25	0,00 S	0,00 N	2.501,25	GR 5460
39,00 S 39,00 G	0,00	39,00	0,00 S	0,00 N	39,00	GR 5500
0,00 K	0,00	0,00	0,00 S	0,00 N	0,00	GR 5560
0,00 K	0,00	0,00	0,00 S	0,00 N	0,00	GR 5600
3.636,14 S 3.636,14 G	0,00	3.636,14	0,00 S	0,00 N	3.636,14	GR 5710

GZ/UA/GR	textliche Bezeichnung	Kassenreste vom Vorjahr	Haushaltsreste vom Vorjahr	endg. Soll laufendes Jahr unter Berücksichtigung von Niederschlagung Erlaß u. Reste- bereinigung	Gesamt- rechnungssoll das ist die Summe aus den Spalten 5,7,9
		I = insgesamt A = in Abgang E = endgültig	I = insgesamt O = Anordnungen A = in Abgang		
1		-3/4/5-	-6/7/8-	-9-	-10-
0.2111.5720	Lernmittel (nicht zuschussfähig)	0,00 I	0,00 I	1.011,33	1.011,33
0.2111.5750	Verschiedene Schulaufwendungen	0,00 I	0,00 I	3.960,00	3.960,00
0.2111.5770	Staatlich geförderte Lern- mittel ohne Hauptschulen und übrige Förderschulen	0,00 I	0,00 I	4.653,18	4.653,18
0.2111.6322	EDV-Kosten an Dritte	0,00 I	0,00 I	9.438,08	9.438,08
0.2111.6360	Dienstleistungen durch Dritte	0,00 I	0,00 I	1.677,55	1.677,55
0.2111.6400	Steuern, Versicherungen, Leistungen bei nicht- versicherten Schäden	0,00 I	0,00 I	10.825,16	10.825,16
0.2111.6402	Steuern, Versicherungen, Leistungen bei nicht- versicherten Schäden	0,00 I	0,00 I	0,00	0,00
0.2111.6410	Umsatzsteuer und dgl.	0,00 I	0,00 I	28,88	28,88
0.2111.6500	Bürobedarf	0,00 I	0,00 I	3.617,03	3.617,03
0.2111.6510	Bücher, Zeitschriften u.ä.	0,00 I	0,00 I	1.840,60	1.840,60
0.2111.6520	Post-, Fernmeldegebühren	0,00 I	0,00 I	1.608,30	1.608,30
0.2111.6525	Post-, Rundfunk-, Fernseh- gebühren -a-	0,00 I	0,00 I	0,00	0,00
0.2111.6559	Sonstige Sachverständigen- und Gerichtskosten	0,00 I	0,00 I	0,00	0,00
0.2111.6580	Sonstige Geschäftsausgaben	0,00 I	0,00 I	816,49	816,49
0.2111.6589	Sonstige Geschäftsausgaben	0,00 I	0,00 I	4.036,43	4.036,43
0.2111.6750	Erstattungen an kommunale Sonderrechnungen	0,00 I	0,00 I	0,00	0,00
0.2111.6792	Innere Verrechnungen: Verwaltungskostenbeiträge	0,00 I	0,00 I	26.372,00	26.372,00
0.2111.6794	Innere Verrechnungen Reinigungs-/Hausmeisterkosten	0,00 I	0,00 I	25.604,44	25.604,44
0.2111.7185	Zuschüsse für lfd. Zwecke an die übrigen Bereiche	0,00 I	0,00 I	0,00	0,00
Su.E. UA 2111	Grundschule Berg	1.326,00 I 1.326,00 E	0,00 I	114.295,20	115.621,20

Gesamte Istwerte ----- K = Kassenrest H = Haushaltsr. S = lfd. Jahr G = Gesamt -11/12/13/14-	Kassenreste auf Nachjahr, das ist die Differenz aus den Spalten 10 und 14 -15-	Haushaltsansatz unter Berücksichtigung von Nachtragsplänen und Änderungen durch Mittelverschiebungen -16-	Vergleich endg. Soll m. Ansatz, davon gedeckt/ nicht gedeckt ----- S = m./w. Soll D = gedeckt N = n. gedeckt -17/18/19-	Haushaltsreste in das Nachjahr ----- N = neue Reste A = alte Reste G = Gesamt -20/21/22-	Rechnungs- ergebnis, das sind die Spalten 9 + 20 - 4 - 8 -23-	UA/GR
1.011,33 S 1.011,33 G	0,00	1.011,33	0,00 S	0,00 N	1.011,33	GR 5720
3.960,00 S 3.960,00 G	0,00	5.500,00	1.540,00-S	0,00 N	3.960,00	GR 5750
4.653,18 S 4.653,18 G	0,00	5.000,00	346,82-S	0,00 N	4.653,18	GR 5770
9.438,08 S 9.438,08 G	0,00	9.438,08	0,00 S	0,00 N	9.438,08	GR 6322
1.677,55 S 1.677,55 G	0,00	3.700,00	2.022,45-S	0,00 N	1.677,55	GR 6360
10.825,16 S 10.825,16 G	0,00	10.825,16	0,00 S	0,00 N	10.825,16	GR 6400
0,00 K	0,00	0,00	0,00 S	0,00 N	0,00	GR 6402
28,88 S 28,88 G	0,00	28,88	0,00 S	0,00 N	28,88	GR 6410
3.617,03 S 3.617,03 G	0,00	4.000,00	382,97-S	0,00 N	3.617,03	GR 6500
1.840,60 S 1.840,60 G	0,00	2.100,00	259,40-S	0,00 N	1.840,60	GR 6510
1.608,30 S 1.608,30 G	0,00	1.608,30	0,00 S	0,00 N	1.608,30	GR 6520
0,00 K	0,00	320,00	320,00-S	0,00 N	0,00	GR 6525
0,00 K	0,00	0,00	0,00 S	0,00 N	0,00	GR 6559
816,49 S 816,49 G	0,00	3.000,00	2.183,51-S	0,00 N	816,49	GR 6580
4.036,43 S 4.036,43 G	0,00	5.000,00	963,57-S	0,00 N	4.036,43	GR 6589
0,00 K	0,00	0,00	0,00 S	0,00 N	0,00	GR 6750
26.372,00 S 26.372,00 G	0,00	26.372,00	0,00 S	0,00 N	26.372,00	GR 6792
25.604,44 S 25.604,44 G	0,00	25.604,44	0,00 S	0,00 N	25.604,44	GR 6794
0,00 K	0,00	0,00	0,00 S	0,00 N	0,00	GR 7185
862,00 K 114.063,20 S 114.925,20 G	696,00	108.027,00	6.268,20 S	0,00 N	114.295,20	UA 2111 E

GZ/UA/GR	textliche Bezeichnung	Kassenreste vom Vorjahr	Haushaltsreste vom Vorjahr	endg. Soll laufendes Jahr unter Berück- sichtigung von Niederschlagung Erlaß u. Reste- bereinigung	Gesamt- rechnungssoll das ist die Summe aus den Spalten 5,7,9
		I = insgesamt A = in Abgang E = endgültig	I = insgesamt O = Anordnungen A = in Abgang		
1		-3/4/5-	-6/7/8-	-9-	-10-
Su.A. UA 2111	Grundschule Berg	0,00 I	0,00 I	371.067,37	371.067,37
Su.D. UA 2111	Grundschule Berg	1.326,00 I 1.326,00 E	0,00 I	256.772,17-	255.446,17-
0.2112.1198	Umsatzsteuer aus steuer- pflichtigen Entgelten	0,00 I	0,00 I	330,77	330,77
0.2112.1369	Einnahmen aus Kraft-Wärme-Kopplungsanlagen	0,00 I	0,00 I	1.740,89	1.740,89
0.2112.1412	Mieten aus Dienstwohnungen und ähnlichem	0,00 I	0,00 I	5.688,00	5.688,00
0.2112.1414	Mieten aus Hallen, Sälen und ähnlichem	0,00 I	0,00 I	0,00	0,00
0.2112.1432	Heizungskostenrückersätze	0,00 I	0,00 I	960,00	960,00
0.2112.1511	Ersätze für Bürobedarf	0,00 I	0,00 I	2.015,00	2.015,00
0.2112.1520	Ersätze für Bewirtschaftungskosten	0,00 I	0,00 I	3.950,24	3.950,24
0.2112.1555	Umsatzst. aus Beiträgen u.ä., Umsatzsteuer Rückvergütung, abziehbar. Vorsteuer aus Invest.	0,00 I	0,00 I	0,00	0,00
0.2112.1598	Versch. Verwaltungs-/Betriebs einnahmen (Steuerentlastung)	0,00 I	0,00 I	711,02	711,02
0.2112.1599	Vermischte Einnahmen	0,00 I	0,00 I	0,00	0,00
0.2112.1691	Innere Verrechnungen	0,00 I	0,00 I	6.690,00	6.690,00
0.2112.1710	Zuweisungen für lfd. Zwecke vom Land	0,00 I	0,00 I	98.849,00	98.849,00
0.2112.1718	Zuweisungen für lfd. Zwecke: Lernmittelfreiheit	0,00 I	0,00 I	4.180,00	4.180,00
0.2112.1781	Zuschüsse für lfd. Zwecke von übrigen Bereichen	1.184,60 I 10,00-A 1.174,60 E	0,00 I	118.240,00	119.414,60
0.2112.1785	Spenden, Schenkungen und Erb- schaften für lfd. Zwecke von übrigen Bereichen	0,00 I	0,00 I	0,00	0,00
0.2112.4160	Beschäftigungsentgelte und dgl	0,00 I	0,00 I	239.718,71	239.718,71
0.2112.4360	Beiträge zu Versorgungskassen 'Sonstige'	0,00 I	0,00 I	0,00	0,00
0.2112.4380	Beiträge zu Versorgungskassen 'Sonstige'	0,00 I	0,00 I	16.228,25	16.228,25

Gesamte Istwerte ----- K = Kassenrest H = Haushaltsr. S = lfd. Jahr G = Gesamt -11/12/13/14-	Kassenreste auf Nachjahr, das ist die Differenz aus den Spalten 10 und 14 -15-	Haushaltsansatz unter Berück- sichtigung von Nachtragsplänen und Änderungen durch Mittel- verschiebungen -16-	Vergleich endg. Soll m. Ansatz, davon gedeckt/ nicht gedeckt ----- S = m./w. Soll D = gedeckt N = n. gedeckt -17/18/19-	Haushaltsreste in das Nachjahr ----- N = neue Reste A = alte Reste G = Gesamt -20/21/22-	Rechnungs- ergebnis, das sind die Spalten 9 + 20 - 4 - 8 -23-	UA/GR
371.067,37 S 371.067,37 G	0,00	381.257,22	10.189,85-S	0,00 N	371.067,37	UA 2111 A
862,00 K 257.004,17-S 256.142,17-G	696,00	273.230,22-	16.458,05 S	0,00 N	256.772,17-	UA 2111 D
330,77 S 330,77 G	0,00	350,00	19,23-S	0,00 N	330,77	GR 1198
1.740,89 S 1.740,89 G	0,00	1.800,00	59,11-S	0,00 N	1.740,89	GR 1369
5.688,00 S 5.688,00 G	0,00	5.620,00	68,00 S	0,00 N	5.688,00	GR 1412
0,00 K	0,00	0,00	0,00 S	0,00 N	0,00	GR 1414
960,00 S 960,00 G	0,00	960,00	0,00 S	0,00 N	960,00	GR 1432
2.015,00 S 2.015,00 G	0,00	7.000,00	4.985,00-S	0,00 N	2.015,00	GR 1511
3.950,24 S 3.950,24 G	0,00	4.000,00	49,76-S	0,00 N	3.950,24	GR 1520
0,00 K	0,00	0,00	0,00 S	0,00 N	0,00	GR 1555
711,02 S 711,02 G	0,00	0,00	711,02 S	0,00 N	711,02	GR 1598
0,00 K	0,00	0,00	0,00 S	0,00 N	0,00	GR 1599
6.690,00 S 6.690,00 G	0,00	6.690,00	0,00 S	0,00 N	6.690,00	GR 1691
98.849,00 S 98.849,00 G	0,00	70.000,00	28.849,00 S	0,00 N	98.849,00	GR 1710
4.180,00 S 4.180,00 G	0,00	4.200,00	20,00-S	0,00 N	4.180,00	GR 1718
584,00 K 116.815,00 S 117.399,00 G	2.015,60	121.000,00	2.760,00-S	0,00 N	118.230,00	GR 1781
0,00 K	0,00	0,00	0,00 S	0,00 N	0,00	GR 1785
239.718,71 S 239.718,71 G	0,00	239.718,71	0,00 S	0,00 N	239.718,71	GR 4160
0,00 K	0,00	0,00	0,00 S	0,00 N	0,00	GR 4360
16.228,25 S 16.228,25 G	0,00	16.228,25	0,00 S	0,00 N	16.228,25	GR 4380

GZ/UA/GR	textliche Bezeichnung	Kassenreste vom Vorjahr	Haushaltsreste vom Vorjahr	endg. Soll laufendes Jahr unter Berück- sichtigung von Niederschlagung Erlaß u. Reste- bereinigung	Gesamt- rechnungssoll das ist die Summe aus den Spalten 5,7,9
		I = insgesamt A = in Abgang E = endgültig	I = insgesamt O = Anordnungen A = in Abgang		
1		-3/4/5-	-6/7/8-	-9-	-10-
0.2112.4460	Beiträge zur gesetzlichen Sozialversicherung	0,00 I	0,00 I	0,00	0,00
0.2112.4480	Beiträge zur gesetzlichen Sozialversicherung 'Sonstige'	0,00 I	0,00 I	46.635,92	46.635,92
0.2112.5010	Unterhalt eigener Gebäude	0,00 I	0,00 I	81.185,04	81.185,04
0.2112.5090	Sonstiger Unterhalt von Gebäuden und Grundstücken	0,00 I	0,00 I	7.399,70	7.399,70
0.2112.5100	Unterhalt des sonstigen unbeweglichen Vermögens	0,00 I	0,00 I	5.485,25	5.485,25
0.2112.5210	Zimmerausstattungen	0,00 I	0,00 I	0,00	0,00
0.2112.5221	Arbeitsgeräte und -maschinen (Ausstattung für Hausmeister)	0,00 I	0,00 I	282,78	282,78
0.2112.5270	Schulausstattung	0,00 I	0,00 I	1.914,50	1.914,50
0.2112.5300	Mieten und Pachten	0,00 I	0,00 I	44.729,56	44.729,56
0.2112.5310	Mieten für Gebäude und Grundstücke	0,00 I	0,00 I	0,00	0,00
0.2112.5320	Mieten für Maschinen, Fahrzeuge, Geräte	0,00 I	0,00 I	3.676,00	3.676,00
0.2112.5400	Bewirtschaftung der Grundstücke und Gebäude	0,00 I	0,00 I	2.818,68	2.818,68
0.2112.5420	Heizungskosten	0,00 I	0,00 I	11.532,28	11.532,28
0.2112.5430	Reinigungskosten	0,00 I	0,00 I	8.519,70	8.519,70
0.2112.5433	Vergütung an Reinigungsunternehmen	0,00 I	0,00 I	70.326,33	70.326,33
0.2112.5440	Strom, Gas u.ä	0,00 I	0,00 I	7.742,75	7.742,75
0.2112.5450	Wasserversorgung, Entwässerung	0,00 I	0,00 I	2.777,39	2.777,39
0.2112.5460	Versicherung von Gebäuden und Grundstücken	0,00 I	0,00 I	3.457,92	3.457,92
0.2112.5500	Haltung von Fahrzeugen	0,00 I	0,00 I	1.089,29	1.089,29
0.2112.5560	Kfz-Versicherungen	0,00 I	0,00 I	245,12	245,12
0.2112.5600	Dienst- und Schutzkleidung, pers. Ausrüstungsgegenstände	0,00 I	0,00 I	0,00	0,00
0.2112.5710	Lehr- und Unterrichtsmittel	0,00 I	0,00 I	3.531,65	3.531,65

Gesamte Istwerte ----- K = Kassenrest H = Haushaltsr. S = lfd. Jahr G = Gesamt	Kassenreste auf Nachjahr, das ist die Differenz aus den Spalten 10 und 14	Haushaltsansatz unter Berücksichtigung von Nachtragsplänen und Änderungen durch Mittelverschiebungen	Vergleich endg. Soll m. Ansatz, davon gedeckt/ nicht gedeckt ----- S = m./w. Soll D = gedeckt N = n. gedeckt	Haushaltsreste in das Nachjahr ----- N = neue Reste A = alte Reste G = Gesamt	Rechnungs- ergebnis, das sind die Spalten 9 + 20 - 4 - 8	UA/GR
-11/12/13/14-	-15-	-16-	-17/18/19-	-20/21/22-	-23-	
0,00 K	0,00	0,00	0,00 S	0,00 N	0,00	GR 4460
46.635,92 S 46.635,92 G	0,00	46.635,92	0,00 S	0,00 N	46.635,92	GR 4480
81.185,04 S 81.185,04 G	0,00	81.185,04	0,00 S	0,00 N	81.185,04	GR 5010
7.399,70 S 7.399,70 G	0,00	7.399,70	0,00 S	0,00 N	7.399,70	GR 5090
5.485,25 S 5.485,25 G	0,00	5.485,25	0,00 S	0,00 N	5.485,25	GR 5100
0,00 K	0,00	0,00	0,00 S	0,00 N	0,00	GR 5210
282,78 S 282,78 G	0,00	282,78	0,00 S	0,00 N	282,78	GR 5221
1.914,50 S 1.914,50 G	0,00	1.914,50	0,00 S	0,00 N	1.914,50	GR 5270
44.729,56 S 44.729,56 G	0,00	44.729,56	0,00 S	0,00 N	44.729,56	GR 5300
0,00 K	0,00	0,00	0,00 S	0,00 N	0,00	GR 5310
3.676,00 S 3.676,00 G	0,00	3.676,00	0,00 S	0,00 N	3.676,00	GR 5320
2.818,68 S 2.818,68 G	0,00	2.818,68	0,00 S	0,00 N	2.818,68	GR 5400
11.532,28 S 11.532,28 G	0,00	11.532,28	0,00 S	0,00 N	11.532,28	GR 5420
8.519,70 S 8.519,70 G	0,00	8.519,70	0,00 S	0,00 N	8.519,70	GR 5430
70.326,33 S 70.326,33 G	0,00	70.326,33	0,00 S	0,00 N	70.326,33	GR 5433
7.742,75 S 7.742,75 G	0,00	7.742,75	0,00 S	0,00 N	7.742,75	GR 5440
2.777,39 S 2.777,39 G	0,00	2.777,39	0,00 S	0,00 N	2.777,39	GR 5450
3.457,92 S 3.457,92 G	0,00	3.457,92	0,00 S	0,00 N	3.457,92	GR 5460
1.089,29 S 1.089,29 G	0,00	1.089,29	0,00 S	0,00 N	1.089,29	GR 5500
245,12 S 245,12 G	0,00	245,12	0,00 S	0,00 N	245,12	GR 5560
0,00 K	0,00	0,00	0,00 S	0,00 N	0,00	GR 5600
3.531,65 S 3.531,65 G	0,00	3.531,65	0,00 S	0,00 N	3.531,65	GR 5710

GZ/UA/GR	textliche Bezeichnung	Kassenreste vom Vorjahr	Haushaltsreste vom Vorjahr	endg. Soll laufendes Jahr unter Berücksichtigung von Niederschlagung Erlaß u. Reste- bereinigung	Gesamt- rechnungssoll das ist die Summe aus den Spalten 5,7,9
		I = insgesamt A = in Abgang E = endgültig	I = insgesamt O = Anordnungen A = in Abgang		
1		-3/4/5-	-6/7/8-	-9-	-10-
0.2112.5720	Lernmittel (nicht zuschussfähig)	0,00 I	0,00 I	4.004,77	4.004,77
0.2112.5750	Verschiedene Schulaufwendungen	0,00 I	0,00 I	5.910,00	5.910,00
0.2112.5770	Staatlich geförderte Lern- mittel ohne Hauptschulen und übrige Förderschulen	0,00 I	0,00 I	3.370,17	3.370,17
0.2112.6322	EDV-Kosten an Dritte	0,00 I	0,00 I	10.189,31	10.189,31
0.2112.6360	Dienstleistungen durch Dritte	0,00 I	0,00 I	4.984,19	4.984,19
0.2112.6400	Steuern, Versicherungen, Leistungen bei nicht- versicherten Schäden	0,00 I	0,00 I	20.491,31	20.491,31
0.2112.6402	Steuern, Versicherungen, Leistungen bei nicht- versicherten Schäden	0,00 I	0,00 I	0,00	0,00
0.2112.6410	Umsatzsteuer und dgl.	0,00 I	0,00 I	331,17	331,17
0.2112.6500	Bürobedarf	0,00 I	0,00 I	4.249,28	4.249,28
0.2112.6510	Bücher, Zeitschriften u.ä.	0,00 I	0,00 I	1.033,52	1.033,52
0.2112.6520	Post-, Fernmeldegebühren	0,00 I	0,00 I	2.457,21	2.457,21
0.2112.6525	Post-, Rundfunk-, Fernseh- gebühren -a-	0,00 I	0,00 I	0,00	0,00
0.2112.6559	Sonstige Sachverständigen- und Gerichtskosten	0,00 I	0,00 I	0,00	0,00
0.2112.6580	Sonstige Geschäftsausgaben	0,00 I	0,00 I	2.439,11	2.439,11
0.2112.6589	Sonstige Geschäftsausgaben	0,00 I	0,00 I	12.156,07	12.156,07
0.2112.6750	Erstattungen an kommunale Sonderrechnungen	0,00 I	0,00 I	0,00	0,00
0.2112.6792	Innere Verrechnungen: Verwaltungskostenbeiträge	0,00 I	0,00 I	38.430,00	38.430,00
0.2112.6794	Innere Verrechnungen Reinigungs-/Hausmeisterkosten	0,00 I	0,00 I	51.312,44	51.312,44
0.2112.7185	Zuschüsse für lfd. Zwecke an die übrigen Bereiche	0,00 I	0,00 I	0,00	0,00
Su.E. UA 2112	Grundschule Carl-Orff	1.184,60 I 10,00-A 1.174,60 E	0,00 I	243.354,92	244.529,52

Gesamte Istwerte ----- K = Kassenrest H = Haushaltsr. S = lfd. Jahr G = Gesamt	Kassenreste auf Nachjahr, das ist die Differenz aus den Spalten 10 und 14	Haushaltsansatz unter Berücksichtigung von Nachtragsplänen und Änderungen durch Mittelverschiebungen	Vergleich endg. Soll m. Ansatz, davon gedeckt/ nicht gedeckt ----- S = m./w. Soll D = gedeckt N = n. gedeckt	Haushaltsreste in das Nachjahr ----- N = neue Reste A = alte Reste G = Gesamt	Rechnungs- ergebnis, das sind die Spalten 9 + 20 - 4 - 8	UA/GR
-11/12/13/14-	-15-	-16-	-17/18/19-	-20/21/22-	-23-	
4.004,77 S 4.004,77 G	0,00	4.004,77	0,00 S	0,00 N	4.004,77	GR 5720
5.910,00 S 5.910,00 G	0,00	5.910,00	0,00 S	0,00 N	5.910,00	GR 5750
3.370,17 S 3.370,17 G	0,00	4.000,00	629,83-S	0,00 N	3.370,17	GR 5770
10.189,31 S 10.189,31 G	0,00	10.189,31	0,00 S	0,00 N	10.189,31	GR 6322
4.984,19 S 4.984,19 G	0,00	4.984,19	0,00 S	0,00 N	4.984,19	GR 6360
20.491,31 S 20.491,31 G	0,00	20.491,31	0,00 S	0,00 N	20.491,31	GR 6400
0,00 K	0,00	0,00	0,00 S	0,00 N	0,00	GR 6402
331,17 S 331,17 G	0,00	331,17	0,00 S	0,00 N	331,17	GR 6410
4.249,28 S 4.249,28 G	0,00	4.249,28	0,00 S	0,00 N	4.249,28	GR 6500
1.033,52 S 1.033,52 G	0,00	1.033,52	0,00 S	0,00 N	1.033,52	GR 6510
2.457,21 S 2.457,21 G	0,00	2.457,21	0,00 S	0,00 N	2.457,21	GR 6520
0,00 K	0,00	0,00	0,00 S	0,00 N	0,00	GR 6525
0,00 K	0,00	0,00	0,00 S	0,00 N	0,00	GR 6559
2.439,11 S 2.439,11 G	0,00	3.414,13	975,02-S	0,00 N	2.439,11	GR 6580
12.156,07 S 12.156,07 G	0,00	12.156,07	0,00 S	0,00 N	12.156,07	GR 6589
0,00 K	0,00	0,00	0,00 S	0,00 N	0,00	GR 6750
38.430,00 S 38.430,00 G	0,00	38.430,00	0,00 S	0,00 N	38.430,00	GR 6792
51.312,44 S 51.312,44 G	0,00	51.312,44	0,00 S	0,00 N	51.312,44	GR 6794
0,00 K	0,00	0,00	0,00 S	0,00 N	0,00	GR 7185
584,00 K 241.929,92 S 242.513,92 G	2.015,60	221.620,00	21.734,92 S	0,00 N	243.344,92	UA 2112 E

GZ/UA/GR	textliche Bezeichnung	Kassenreste vom Vorjahr ----- I = insgesamt A = in Abgang E = endgültig	Haushaltsreste vom Vorjahr ----- I = insgesamt O = Anordnungen A = in Abgang	endg. Soll laufendes Jahr unter Berücksichtigung von Niederschlagung Erlaß u. Restebereinigung	Gesamt- rechnungssoll das ist die Summe aus den Spalten 5,7,9
1		-3/4/5-	-6/7/8-	-9-	-10-
Su.A. UA 2112	Grundschule Carl-Orff	0,00 I	0,00 I	720.655,37	720.655,37
Su.D. UA 2112	Grundschule Carl-Orff	1.184,60 I 10,00-A 1.174,60 E	0,00 I	477.300,45-	476.125,85-
0.2113.1415	Mieten aus Grundflächen	0,00 I	0,00 I	0,00	0,00
0.2113.1511	Ersätze für Bürobedarf	0,00 I	0,00 I	0,00	0,00
0.2113.1599	Vermischte Einnahmen	0,00 I	0,00 I	0,00	0,00
0.2113.1621	Erstattungen durch Gemeinden und Gemeindeverbände	0,00 I	0,00 I	28.975,00	28.975,00
0.2113.1691	Innere Verrechnungen	0,00 I	0,00 I	6.347,00	6.347,00
0.2113.1710	Zuweisungen für lfd. Zwecke vom Land	0,00 I	0,00 I	64.710,00	64.710,00
0.2113.1718	Zuweisungen für lfd. Zwecke: Lernmittelfreiheit	0,00 I	0,00 I	3.000,00	3.000,00
0.2113.1781	Zuschüsse für lfd. Zwecke von übrigen Bereichen	463,63 I 131,00-A 332,63 E	0,00 I	43.920,00	44.252,63
0.2113.1785	Spenden, Schenkungen und Erb- schaften für lfd. Zwecke von übrigen Bereichen	0,00 I	0,00 I	0,00	0,00
0.2113.4160	Beschäftigungsentgelte und dgl	0,00 I	0,00 I	127.773,98	127.773,98
0.2113.4360	Beiträge zu Versorgungskassen 'Sonstige'	0,00 I	0,00 I	0,00	0,00
0.2113.4380	Beiträge zu Versorgungskassen 'Sonstige'	0,00 I	0,00 I	8.763,03	8.763,03
0.2113.4460	Beiträge zur gesetzlichen Sozialversicherung	0,00 I	0,00 I	0,00	0,00
0.2113.4480	Beiträge zur gesetzlichen Sozialversicherung 'Sonstige'	0,00 I	0,00 I	26.690,55	26.690,55
0.2113.5010	Unterhalt eigener Gebäude	0,00 I	0,00 I	66.604,48	66.604,48
0.2113.5090	Sonstiger Unterhalt von Gebäuden und Grundstücken	0,00 I	0,00 I	8.298,42	8.298,42
0.2113.5210	Zimmerausstattungen	0,00 I	0,00 I	20,20	20,20
0.2113.5221	Arbeitsgeräte und -maschinen (Ausstattung für Hausmeister)	0,00 I	0,00 I	0,00	0,00

Gesamte Istwerte ----- K = Kassenrest H = Haushaltsr. S = lfd. Jahr G = Gesamt	Kassenreste auf Nachjahr, das ist die Differenz aus den Spalten 10 und 14	Haushaltsansatz unter Berücksichtigung von Nachtragsplänen und Änderungen durch Mittelverschiebungen	Vergleich endg. Soll m. Ansatz, davon gedeckt/nicht gedeckt ----- S = m./w. Soll D = gedeckt N = n. gedeckt	Haushaltsreste in das Nachjahr ----- N = neue Reste A = alte Reste G = Gesamt	Rechnungsergebnis, das sind die Spalten 9 + 20 - 4 - 8	UA/GR
-11/12/13/14-	-15-	-16-	-17/18/19-	-20/21/22-	-23-	
720.655,37 S 720.655,37 G	0,00	722.260,22	1.604,85-S	0,00 N	720.655,37	UA 2112 A
584,00 K 478.725,45-S 478.141,45-G	2.015,60	500.640,22-	23.339,77 S	0,00 N	477.310,45-	UA 2112 D
0,00 K	0,00	0,00	0,00 S	0,00 N	0,00	GR 1415
0,00 K	0,00	2.000,00	2.000,00-S	0,00 N	0,00	GR 1511
0,00 K	0,00	0,00	0,00 S	0,00 N	0,00	GR 1599
28.975,00 S 28.975,00 G	0,00	0,00	28.975,00 S	0,00 N	28.975,00	GR 1621
6.347,00 S 6.347,00 G	0,00	6.347,00	0,00 S	0,00 N	6.347,00	GR 1691
64.710,00 S 64.710,00 G	0,00	40.000,00	24.710,00 S	0,00 N	64.710,00	GR 1710
3.000,00 S 3.000,00 G	0,00	3.100,00	100,00-S	0,00 N	3.000,00	GR 1718
331,03 K 43.098,00 S 43.429,03 G	823,60	58.000,00	14.080,00-S	0,00 N	43.789,00	GR 1781
0,00 K	0,00	0,00	0,00 S	0,00 N	0,00	GR 1785
127.773,98 S 127.773,98 G	0,00	127.773,98	0,00 S	0,00 N	127.773,98	GR 4160
0,00 K	0,00	0,00	0,00 S	0,00 N	0,00	GR 4360
8.763,03 S 8.763,03 G	0,00	8.763,03	0,00 S	0,00 N	8.763,03	GR 4380
0,00 K	0,00	0,00	0,00 S	0,00 N	0,00	GR 4460
26.690,55 S 26.690,55 G	0,00	26.690,55	0,00 S	0,00 N	26.690,55	GR 4480
66.604,48 S 66.604,48 G	0,00	66.604,48	0,00 S	0,00 N	66.604,48	GR 5010
8.298,42 S 8.298,42 G	0,00	8.298,42	0,00 S	0,00 N	8.298,42	GR 5090
20,20 S 20,20 G	0,00	20,20	0,00 S	0,00 N	20,20	GR 5210
0,00 K	0,00	0,00	0,00 S	0,00 N	0,00	GR 5221

GZ/UA/GR	textliche Bezeichnung	Kassenreste vom Vorjahr	Haushaltsreste vom Vorjahr	endg. Soll laufendes Jahr unter Berück- sichtigung von Niederschlagung Erlaß u. Reste- bereinigung	Gesamt- rechnungssoll das ist die Summe aus den Spalten 5,7,9
		I = insgesamt A = in Abgang E = endgültig	I = insgesamt O = Anordnungen A = in Abgang		
1		-3/4/5-	-6/7/8-	-9-	-10-
0.2113.5270	Schulausstattung	0,00 I	0,00 I	650,28	650,28
0.2113.5310	Mieten für Gebäude und Grund- stücke	0,00 I	0,00 I	0,00	0,00
0.2113.5320	Mieten für Maschinen, Fahrzeuge, Geräte	0,00 I	0,00 I	1.595,46	1.595,46
0.2113.5400	Bewirtschaftung der Grundstücke und Gebäude	0,00 I	0,00 I	865,44	865,44
0.2113.5420	Heizungskosten	0,00 I	0,00 I	15.334,47	15.334,47
0.2113.5430	Reinigungskosten	0,00 I	0,00 I	4.145,85	4.145,85
0.2113.5433	Vergütung an Reinigungsunternehmen	0,00 I	0,00 I	47.116,52	47.116,52
0.2113.5440	Strom, Gas u.ä	0,00 I	0,00 I	24.358,88	24.358,88
0.2113.5450	Wasserversorgung, Entwässerung	0,00 I	0,00 I	1.090,64	1.090,64
0.2113.5460	Versicherung von Gebäuden und Grundstücken	0,00 I	0,00 I	2.278,80	2.278,80
0.2113.5600	Dienst- und Schutzkleidung, pers. Ausrüstungsgegenstände	0,00 I	0,00 I	0,00	0,00
0.2113.5710	Lehr- und Unterrichtsmittel	0,00 I	0,00 I	898,87	898,87
0.2113.5720	Lernmittel (nicht zuschussfähig)	0,00 I	0,00 I	818,17	818,17
0.2113.5750	verschiedene Schulaufwendungen	0,00 I	0,00 I	5.850,00	5.850,00
0.2113.5770	Staatlich geförderte Lern- mittel ohne Hauptschulen und übrige Förderschulen	0,00 I	2.793,65 I 2.793,65 O	2.969,60	5.763,25
0.2113.6322	EDV-Kosten an Dritte	0,00 I	0,00 I	6.313,84	6.313,84
0.2113.6360	Dienstleistungen durch Dritte	0,00 I	0,00 I	6.169,14	6.169,14
0.2113.6369	Sonstige Dienstleistungen durch Dritte	0,00 I	0,00 I	4.811,94	4.811,94
0.2113.6400	Steuern, Versicherungen, Leistungen bei nicht- versicherten Schäden	0,00 I	0,00 I	14.254,08	14.254,08
0.2113.6402	Steuern, Versicherungen, Leistungen bei nicht- versicherten Schäden	0,00 I	0,00 I	0,00	0,00
0.2113.6500	Bürobedarf	0,00 I	0,00 I	1.563,21	1.563,21

Gesamte Istwerte ----- K = Kassenrest H = Haushaltsr. S = lfd. Jahr G = Gesamt -11/12/13/14-	Kassenreste auf Nachjahr, das ist die Differenz aus den Spalten 10 und 14 -15-	Haushaltsansatz unter Berücksichtigung von Nachtragsplänen und Änderungen durch Mittelverschiebungen -16-	Vergleich endg. Soll m. Ansatz, davon gedeckt/ nicht gedeckt ----- S = m./w. Soll D = gedeckt N = n. gedeckt -17/18/19-	Haushaltsreste in das Nachjahr ----- N = neue Reste A = alte Reste G = Gesamt -20/21/22-	Rechnungsergebnis, das sind die Spalten 9 + 20 - 4 - 8 -23-	UA/GR
650,28 S 650,28 G	0,00	650,28	0,00 S	0,00 N	650,28	GR 5270
0,00 K	0,00	0,00	0,00 S	0,00 N	0,00	GR 5310
1.595,46 S 1.595,46 G	0,00	1.595,46	0,00 S	0,00 N	1.595,46	GR 5320
865,44 S 865,44 G	0,00	865,44	0,00 S	0,00 N	865,44	GR 5400
15.334,47 S 15.334,47 G	0,00	15.334,47	0,00 S	0,00 N	15.334,47	GR 5420
4.145,85 S 4.145,85 G	0,00	4.145,85	0,00 S	0,00 N	4.145,85	GR 5430
47.116,52 S 47.116,52 G	0,00	47.116,52	0,00 S	0,00 N	47.116,52	GR 5433
24.358,88 S 24.358,88 G	0,00	24.358,88	0,00 S	0,00 N	24.358,88	GR 5440
1.090,64 S 1.090,64 G	0,00	1.090,64	0,00 S	0,00 N	1.090,64	GR 5450
2.278,80 S 2.278,80 G	0,00	2.278,80	0,00 S	0,00 N	2.278,80	GR 5460
0,00 K	0,00	0,00	0,00 S	0,00 N	0,00	GR 5600
898,87 S 898,87 G	0,00	898,87	0,00 S	0,00 N	898,87	GR 5710
818,17 S 818,17 G	0,00	818,17	0,00 S	0,00 N	818,17	GR 5720
5.850,00 S 5.850,00 G	0,00	6.967,69	1.117,69-S	0,00 N	5.850,00	GR 5750
2.793,65 H 2.969,60 S 5.763,25 G	0,00	7.000,00	4.030,40-S	4.000,00 N 4.000,00 G	6.969,60	GR 5770
6.313,84 S 6.313,84 G	0,00	6.313,84	0,00 S	0,00 N	6.313,84	GR 6322
6.169,14 S 6.169,14 G	0,00	6.169,14	0,00 S	0,00 N	6.169,14	GR 6360
4.811,94 S 4.811,94 G	0,00	4.811,94	0,00 S	0,00 N	4.811,94	GR 6369
14.254,08 S 14.254,08 G	0,00	14.254,08	0,00 S	0,00 N	14.254,08	GR 6400
0,00 K	0,00	0,00	0,00 S	0,00 N	0,00	GR 6402
1.563,21 S 1.563,21 G	0,00	2.200,00	636,79-S	0,00 N	1.563,21	GR 6500

GZ/UA/GR	textliche Bezeichnung	Kassenreste vom Vorjahr	Haushaltsreste vom Vorjahr	endg. Soll laufendes Jahr unter Berücksichtigung von Niederschlagung Erlaß u. Restebereinigung	Gesamt- rechnungssoll das ist die Summe aus den Spalten 5,7,9
		I = insgesamt A = in Abgang E = endgültig	I = insgesamt O = Anordnungen A = in Abgang		
1		-3/4/5-	-6/7/8-	-9-	-10-
0.2113.6510	Bücher, Zeitschriften u.ä.	0,00 I	0,00 I	943,42	943,42
0.2113.6520	Post-, Fernmeldegebühren	0,00 I	0,00 I	2.286,17	2.286,17
0.2113.6525	Post-, Rundfunk-, Fernsehgebühren -a-	0,00 I	0,00 I	0,00	0,00
0.2113.6559	Sonstige Sachverständigen- und Gerichtskosten	0,00 I	0,00 I	0,00	0,00
0.2113.6580	Sonstige Geschäftsausgaben	0,00 I	0,00 I	953,32	953,32
0.2113.6589	Sonstige Geschäftsausgaben	0,00 I	0,00 I	4.016,79	4.016,79
0.2113.6750	Erstattungen an kommunale Sonderrechnungen	0,00 I	0,00 I	0,00	0,00
0.2113.6792	Innere Verrechnungen: Verwaltungskostenbeiträge	0,00 I	0,00 I	31.066,00	31.066,00
0.2113.6794	Innere Verrechnungen Reinigungs-/Hausmeisterkosten	0,00 I	0,00 I	30.707,31	30.707,31
0.2113.7185	Zuschüsse für lfd. Zwecke an die übrigen Bereiche	0,00 I	0,00 I	0,00	0,00
Su.E. UA 2113	Grundschule Konradin Auloh	463,63 I 131,00-A 332,63 E	0,00 I	146.952,00	147.284,63
Su.A. UA 2113	Grundschule Konradin Auloh	0,00 I	2.793,65 I 2.793,65 O	449.208,86	452.002,51
Su.D. UA 2113	Grundschule Konradin Auloh	463,63 I 131,00-A 332,63 E	2.793,65-I 2.793,65-O	302.256,86-	304.717,88-
0.2114.1198	Umsatzsteuer aus steuerpflichtigen Entgelten	0,00 I	0,00 I	69,24	69,24
0.2114.1362	Entgelte aus Stromlieferungsverträgen	0,00 I	0,00 I	83,65	83,65
0.2114.1369	Einnahmen aus Kraft-wärme-Kopplungsanlagen	0,00 I	0,00 I	280,77	280,77
0.2114.1414	Mieten aus Hallen, Sälen und ähnlichem	0,00 I	0,00 I	0,00	0,00
0.2114.1415	Mieten aus Grundflächen	0,00 I	0,00 I	0,00	0,00
0.2114.1511	Ersätze für Bürobedarf	0,00 I	0,00 I	4.468,50	4.468,50

Gesamte Istwerte ----- K = Kassenrest H = Haushaltsr. S = lfd. Jahr G = Gesamt	Kassenreste auf Nachjahr, das ist die Differenz aus den Spalten 10 und 14	Haushaltsansatz unter Berücksichtigung von Nachtragsplänen und Änderungen durch Mittelverschiebungen	Vergleich endg. Soll m. Ansatz, davon gedeckt/nicht gedeckt ----- S = m./w. Soll D = gedeckt N = n. gedeckt	Haushaltsreste in das Nachjahr ----- N = neue Reste A = alte Reste G = Gesamt	Rechnungsergebnis, das sind die Spalten 9 + 20 - 4 - 8	UA/GR
-11/12/13/14-	-15-	-16-	-17/18/19-	-20/21/22-	-23-	
943,42 S 943,42 G	0,00	1.100,00	156,58-S	0,00 N	943,42	GR 6510
2.286,17 S 2.286,17 G	0,00	2.286,17	0,00 S	0,00 N	2.286,17	GR 6520
0,00 K	0,00	220,00	220,00-S	0,00 N	0,00	GR 6525
0,00 K	0,00	0,00	0,00 S	0,00 N	0,00	GR 6559
953,32 S 953,32 G	0,00	3.500,00	2.546,68-S	0,00 N	953,32	GR 6580
4.016,79 S 4.016,79 G	0,00	7.000,00	2.983,21-S	0,00 N	4.016,79	GR 6589
0,00 K	0,00	400,00	400,00-S	0,00 N	0,00	GR 6750
31.066,00 S 31.066,00 G	0,00	31.066,00	0,00 S	0,00 N	31.066,00	GR 6792
30.707,31 S 30.707,31 G	0,00	30.707,31	0,00 S	0,00 N	30.707,31	GR 6794
0,00 K	0,00	0,00	0,00 S	0,00 N	0,00	GR 7185
331,03 K 146.130,00 S 146.461,03 G	823,60	109.447,00	37.505,00 S	0,00 N	146.821,00	UA 2113 E
2.793,65 H 449.208,86 S 452.002,51 G	0,00	461.300,21	12.091,35-S	4.000,00 N 4.000,00 G	453.208,86	UA 2113 A
331,03 K 2.793,65-H 303.078,86-S 305.541,48-G	823,60	351.853,21-	49.596,35 S	4.000,00-N 4.000,00-G	306.387,86-	UA 2113 D
69,24 S 69,24 G	0,00	190,00	120,76-S	0,00 N	69,24	GR 1198
83,65 S 83,65 G	0,00	0,00	83,65 S	0,00 N	83,65	GR 1362
280,77 S 280,77 G	0,00	1.000,00	719,23-S	0,00 N	280,77	GR 1369
0,00 K	0,00	0,00	0,00 S	0,00 N	0,00	GR 1414
0,00 K	0,00	0,00	0,00 S	0,00 N	0,00	GR 1415
4.468,50 S 4.468,50 G	0,00	4.310,00	158,50 S	0,00 N	4.468,50	GR 1511

GZ/UA/GR	textliche Bezeichnung	Kassenreste vom Vorjahr	Haushaltsreste vom Vorjahr	endg. Soll laufendes Jahr unter Berücksichtigung von Niederschlagung Erlaß u. Reste- bereinigung	Gesamt- rechnungssoll das ist die Summe aus den Spalten 5,7,9
		I = insgesamt A = in Abgang E = endgültig	I = insgesamt O = Anordnungen A = in Abgang		
1		-3/4/5-	-6/7/8-	-9-	-10-
0.2114.1555	Umsatzst. aus Beiträgen u.ä., Umsatzsteuer Rückvergütung, abzieh. Vorsteuer aus Invest.	0,00 I	0,00 I	0,00	0,00
0.2114.1598	Versch. Verwaltungs-/Betriebs einnahmen (Steuerentlastung)	0,00 I	0,00 I	231,94	231,94
0.2114.1599	Vermischte Einnahmen	118,97 I 118,97-A	0,00 I	0,00	0,00
0.2114.1600	Erstattungen des Bundes	0,00 I	0,00 I	2.741,67	2.741,67
0.2114.1621	Erstattungen durch Gemeinden und Gemeindeverbände	0,00 I	0,00 I	0,00	0,00
0.2114.1622	Erstattungen durch Gemeinden und Gemeindeverbände: Gastschulbeiträge	0,00 I	0,00 I	18.300,00	18.300,00
0.2114.1691	Innere Verrechnungen	0,00 I	0,00 I	0,00	0,00
0.2114.1717	Zuweisungen für lfd. Zwecke vom Land	0,00 I	0,00 I	0,00	0,00
0.2114.1718	Zuweisungen für lfd. Zwecke: Lernmittelfreiheit	0,00 I	0,00 I	3.668,00	3.668,00
0.2114.1719	Zuweisungen für lfd. Zwecke vom Land	0,00 I	0,00 I	0,00	0,00
0.2114.1781	Zuschüsse für lfd. Zwecke von übrigen Bereichen	5.453,49 I 264,60-A 5.188,89 E	0,00 I	33.244,00	38.432,89
0.2114.1785	Spenden, Schenkungen und Erb- schaften für lfd. Zwecke von übrigen Bereichen	0,00 I	0,00 I	0,00	0,00
0.2114.4160	Beschäftigungsentgelte und dgl	0,00 I	0,00 I	6.016,60	6.016,60
0.2114.4360	Beiträge zu Versorgungskassen 'Sonstige'	0,00 I	0,00 I	0,00	0,00
0.2114.4380	Beiträge zu Versorgungskassen 'Sonstige'	0,00 I	0,00 I	0,00	0,00
0.2114.4460	Beiträge zur gesetzlichen Sozialversicherung	0,00 I	0,00 I	0,00	0,00
0.2114.4480	Beiträge zur gesetzlichen Sozialversicherung 'Sonstige'	0,00 I	0,00 I	2.419,26	2.419,26
0.2114.5010	Unterhalt eigener Gebäude	0,00 I	0,00 I	29.989,24	29.989,24
0.2114.5090	Sonstiger Unterhalt von Gebäuden und Grundstücken	0,00 I	0,00 I	794,90	794,90
0.2114.5210	Zimmerausstattungen	0,00 I	0,00 I	212,70	212,70
0.2114.5221	Arbeitsgeräte und -maschinen (Ausstattung für Hausmeister)	0,00 I	0,00 I	98,18	98,18

Gesamte Istwerte ----- K = Kassenrest H = Haushaltsr. S = lfd. Jahr G = Gesamt	Kassenreste auf Nachjahr, das ist die Differenz aus den Spalten 10 und 14	Haushaltsansatz unter Berücksichtigung von Nachtragsplänen und Änderungen durch Mittelverschiebungen	Vergleich endg. Soll m. Ansatz, davon gedeckt/nicht gedeckt ----- S = m./w. Soll D = gedeckt N = n. gedeckt	Haushaltsreste in das Nachjahr ----- N = neue Reste A = alte Reste G = Gesamt	Rechnungsergebnis, das sind die Spalten 9 + 20 - 4 - 8	UA/GR
-11/12/13/14-	-15-	-16-	-17/18/19-	-20/21/22-	-23-	
0,00 K	0,00	0,00	0,00 S	0,00 N	0,00	GR 1555
231,94 S 231,94 G	0,00	0,00	231,94 S	0,00 N	231,94	GR 1598
0,00 K	0,00	0,00	0,00 S	0,00 N	118,97-	GR 1599
2.741,67 S 2.741,67 G	0,00	12.930,00	10.188,33-S	0,00 N	2.741,67	GR 1600
0,00 K	0,00	0,00	0,00 S	0,00 N	0,00	GR 1621
18.300,00 S 18.300,00 G	0,00	1.580,00	16.720,00 S	0,00 N	18.300,00	GR 1622
0,00 K	0,00	0,00	0,00 S	0,00 N	0,00	GR 1691
0,00 K	0,00	0,00	0,00 S	0,00 N	0,00	GR 1717
3.668,00 S 3.668,00 G	0,00	3.300,00	368,00 S	0,00 N	3.668,00	GR 1718
0,00 K	0,00	46.833,00	46.833,00-S	0,00 N	0,00	GR 1719
1.881,94 K 31.714,00 S 33.595,94 G	4.836,95	49.000,00	15.756,00-S	0,00 N	32.979,40	GR 1781
0,00 K	0,00	0,00	0,00 S	0,00 N	0,00	GR 1785
6.016,60 S 6.016,60 G	0,00	6.016,60	0,00 S	0,00 N	6.016,60	GR 4160
0,00 K	0,00	0,00	0,00 S	0,00 N	0,00	GR 4360
0,00 K	0,00	0,00	0,00 S	0,00 N	0,00	GR 4380
0,00 K	0,00	0,00	0,00 S	0,00 N	0,00	GR 4460
2.419,26 S 2.419,26 G	0,00	2.419,26	0,00 S	0,00 N	2.419,26	GR 4480
29.989,24 S 29.989,24 G	0,00	29.989,24	0,00 S	0,00 N	29.989,24	GR 5010
794,90 S 794,90 G	0,00	794,90	0,00 S	0,00 N	794,90	GR 5090
212,70 S 212,70 G	0,00	212,70	0,00 S	0,00 N	212,70	GR 5210
98,18 S 98,18 G	0,00	98,18	0,00 S	0,00 N	98,18	GR 5221

GZ/UA/GR	textliche Bezeichnung	Kassenreste vom Vorjahr	Haushaltsreste vom Vorjahr	endg. Soll laufendes Jahr unter Berücksichtigung von Niederschlagung Erlaß u. Restebereinigung	Gesamt- rechnungssoll das ist die Summe aus den Spalten 5,7,9
		I = insgesamt A = in Abgang E = endgültig	I = insgesamt O = Anordnungen A = in Abgang		
1		-3/4/5-	-6/7/8-	-9-	-10-
0.2114.5270	Schulausstattung	0,00 I	0,00 I	860,56	860,56
0.2114.5290	Sonstige Verwaltungs- und Zweckausstattung	0,00 I	0,00 I	0,00	0,00
0.2114.5310	Mieten für Gebäude und Grund- stücke	0,00 I	0,00 I	0,00	0,00
0.2114.5320	Mieten für Maschinen, Fahrzeuge, Geräte	0,00 I	0,00 I	2.283,42	2.283,42
0.2114.5400	Bewirtschaftung der Grundstücke und Gebäude	0,00 I	0,00 I	2.723,98	2.723,98
0.2114.5420	Heizungskosten	0,00 I	0,00 I	15.488,93	15.488,93
0.2114.5430	Reinigungskosten	0,00 I	0,00 I	4.715,32	4.715,32
0.2114.5433	Vergütung an Reinigungsunternehmen	0,00 I	0,00 I	56.800,72	56.800,72
0.2114.5440	Strom, Gas u.ä	0,00 I	0,00 I	1.063,28	1.063,28
0.2114.5450	Wasserversorgung, Entwässerung	0,00 I	0,00 I	2.509,30	2.509,30
0.2114.5460	Versicherung von Gebäuden und Grundstücken	0,00 I	0,00 I	4.766,50	4.766,50
0.2114.5490	Sonstige Bewirtschaftung der Grundstücke und Gebäude	0,00 I	0,00 I	0,00	0,00
0.2114.5500	Haltung von Fahrzeugen	0,00 I	0,00 I	130,80	130,80
0.2114.5560	Kfz-Versicherungen	0,00 I	0,00 I	692,09	692,09
0.2114.5600	Dienst- und Schutzkleidung, pers. Ausrüstungsgegenstände	0,00 I	0,00 I	0,00	0,00
0.2114.5710	Lehr- und Unterrichtsmittel	0,00 I	0,00 I	1.792,87	1.792,87
0.2114.5720	Lernmittel (nicht zuschussfähig)	0,00 I	0,00 I	2.996,69	2.996,69
0.2114.5750	verschiedene Schulaufwendungen	0,00 I	0,00 I	11.340,00	11.340,00
0.2114.5770	Staatlich geförderte Lern- mittel ohne Hauptschulen und übrige Förderschulen	0,00 I	0,00 I	2.090,59	2.090,59
0.2114.6322	EDV-Kosten an Dritte	0,00 I	0,00 I	4.829,97	4.829,97
0.2114.6360	Dienstleistungen durch Dritte	0,00 I	3.240,66 I 3.240,66 O	24.009,72	27.250,38

Gesamte Istwerte ----- K = Kassenrest H = Haushaltsr. S = lfd. Jahr G = Gesamt -11/12/13/14-	Kassenreste auf Nachjahr, das ist die Differenz aus den Spalten 10 und 14 -15-	Haushaltsansatz unter Berücksichtigung von Nachtragsplänen und Änderungen durch Mittelverschiebungen -16-	Vergleich endg. Soll m. Ansatz, davon gedeckt/ nicht gedeckt ----- S = m./w. Soll D = gedeckt N = n. gedeckt -17/18/19-	Haushaltsreste in das Nachjahr ----- N = neue Reste A = alte Reste G = Gesamt -20/21/22-	Rechnungs- ergebnis, das sind die Spalten 9 + 20 - 4 - 8 -23-	UA/GR
860,56 S 860,56 G	0,00	860,56	0,00 S	0,00 N	860,56	GR 5270
0,00 K	0,00	0,00	0,00 S	0,00 N	0,00	GR 5290
0,00 K	0,00	0,00	0,00 S	0,00 N	0,00	GR 5310
2.283,42 S 2.283,42 G	0,00	2.653,31	369,89-S	0,00 N	2.283,42	GR 5320
2.723,98 S 2.723,98 G	0,00	2.723,98	0,00 S	0,00 N	2.723,98	GR 5400
15.488,93 S 15.488,93 G	0,00	15.488,93	0,00 S	0,00 N	15.488,93	GR 5420
4.715,32 S 4.715,32 G	0,00	4.715,32	0,00 S	0,00 N	4.715,32	GR 5430
56.800,72 S 56.800,72 G	0,00	56.800,72	0,00 S	0,00 N	56.800,72	GR 5433
1.063,28 S 1.063,28 G	0,00	1.063,28	0,00 S	0,00 N	1.063,28	GR 5440
2.509,30 S 2.509,30 G	0,00	2.509,30	0,00 S	0,00 N	2.509,30	GR 5450
4.766,50 S 4.766,50 G	0,00	4.766,50	0,00 S	0,00 N	4.766,50	GR 5460
0,00 K	0,00	0,00	0,00 S	0,00 N	0,00	GR 5490
130,80 S 130,80 G	0,00	130,80	0,00 S	0,00 N	130,80	GR 5500
692,09 S 692,09 G	0,00	692,09	0,00 S	0,00 N	692,09	GR 5560
0,00 K	0,00	0,00	0,00 S	0,00 N	0,00	GR 5600
1.792,87 S 1.792,87 G	0,00	4.000,00	2.207,13-S	0,00 N	1.792,87	GR 5710
2.996,69 S 2.996,69 G	0,00	2.996,69	0,00 S	0,00 N	2.996,69	GR 5720
11.340,00 S 11.340,00 G	0,00	20.500,00	9.160,00-S	0,00 N	11.340,00	GR 5750
2.090,59 S 2.090,59 G	0,00	4.000,00	1.909,41-S	1.900,00 N 1.900,00 G	3.990,59	GR 5770
4.829,97 S 4.829,97 G	0,00	4.829,97	0,00 S	0,00 N	4.829,97	GR 6322
3.240,66 H 24.009,72 S 27.250,38 G	0,00	58.000,00	33.990,28-S	0,00 N	24.009,72	GR 6360

GZ/UA/GR	textliche Bezeichnung	Kassenreste vom Vorjahr	Haushaltsreste vom Vorjahr	endg. Soll laufendes Jahr unter Berück- sichtigung von Niederschlagung Erlaß u. Reste- bereinigung	Gesamt- rechnungssoll das ist die Summe aus den Spalten 5,7,9
		I = insgesamt A = in Abgang E = endgültig	I = insgesamt O = Anordnungen A = in Abgang		
1		-3/4/5-	-6/7/8-	-9-	-10-
0.2114.6400	Steuern, Versicherungen, Leistungen bei nicht- versicherten Schäden	0,00 I	0,00 I	17.969,56	17.969,56
0.2114.6402	Steuern, Versicherungen, Leistungen bei nicht- versicherten Schäden	0,00 I	0,00 I	0,00	0,00
0.2114.6410	Umsatzsteuer und dgl.	0,00 I	0,00 I	68,97	68,97
0.2114.6500	Bürobedarf	0,00 I	0,00 I	1.669,56	1.669,56
0.2114.6510	Bücher, Zeitschriften u.ä.	0,00 I	0,00 I	1.912,06	1.912,06
0.2114.6520	Post-, Fernmeldegebühren	0,00 I	0,00 I	1.494,99	1.494,99
0.2114.6525	Post-, Rundfunk-, Fernseh- gebühren -a-	0,00 I	0,00 I	0,00	0,00
0.2114.6540	Dienstreisen	0,00 I	0,00 I	0,00	0,00
0.2114.6559	Sonstige Sachverständigen- und Gerichtskosten	0,00 I	0,00 I	0,00	0,00
0.2114.6580	Sonstige Geschäftsausgaben	0,00 I	0,00 I	5.104,10	5.104,10
0.2114.6589	Sonstige Geschäftsausgaben	0,00 I	0,00 I	41.024,89	41.024,89
0.2114.6710	Erstattungen an das Land	0,00 I	0,00 I	14.794,00	14.794,00
0.2114.6750	Erstattungen an kommunale Sonderrechnungen	0,00 I	0,00 I	0,00	0,00
0.2114.6792	Innere Verrechnungen: Verwaltungskostenbeiträge	0,00 I	0,00 I	21.805,00	21.805,00
0.2114.6794	Innere Verrechnungen Reinigungs-/Hausmeisterkosten	0,00 I	0,00 I	18.163,60	18.163,60
0.2114.7185	Zuschüsse für lfd. Zwecke an die übrigen Bereiche	0,00 I	0,00 I	0,00	0,00
Su.E. UA 2114	Grundschule St. Nikola	5.572,46 I 383,57-A 5.188,89 E	0,00 I	63.087,77	68.276,66
Su.A. UA 2114	Grundschule St. Nikola	0,00 I	3.240,66 I 3.240,66 O	302.632,35	305.873,01
Su.D. UA 2114	Grundschule St. Nikola	5.572,46 I 383,57-A 5.188,89 E	3.240,66-I 3.240,66-O	239.544,58-	237.596,35-

Gesamte Istwerte ----- K = Kassenrest H = Haushaltsr. S = lfd. Jahr G = Gesamt -11/12/13/14-	Kassenreste auf Nachjahr, das ist die Differenz aus den Spalten 10 und 14 -15-	Haushaltsansatz unter Berücksichtigung von Nachtragsplänen und Änderungen durch Mittelverschiebungen -16-	Vergleich endg. Soll m. Ansatz, davon gedeckt/ nicht gedeckt ----- S = m./w. Soll D = gedeckt N = n. gedeckt -17/18/19-	Haushaltsreste in das Nachjahr ----- N = neue Reste A = alte Reste G = Gesamt -20/21/22-	Rechnungs- ergebnis, das sind die Spalten 9 + 20 - 4 - 8 -23-	UA/GR
17.969,56 S 17.969,56 G	0,00	17.969,56	0,00 S	0,00 N	17.969,56	GR 6400
0,00 K	0,00	0,00	0,00 S	0,00 N	0,00	GR 6402
68,97 S 68,97 G	0,00	68,97	0,00 S	0,00 N	68,97	GR 6410
1.669,56 S 1.669,56 G	0,00	2.000,00	330,44-S	0,00 N	1.669,56	GR 6500
1.912,06 S 1.912,06 G	0,00	2.100,00	187,94-S	0,00 N	1.912,06	GR 6510
1.494,99 S 1.494,99 G	0,00	1.494,99	0,00 S	0,00 N	1.494,99	GR 6520
0,00 K	0,00	340,00	340,00-S	0,00 N	0,00	GR 6525
0,00 K	0,00	520,00	520,00-S	0,00 N	0,00	GR 6540
0,00 K	0,00	0,00	0,00 S	0,00 N	0,00	GR 6559
5.104,10 S 5.104,10 G	0,00	5.104,10	0,00 S	0,00 N	5.104,10	GR 6580
41.024,89 S 41.024,89 G	0,00	75.000,00	33.975,11-S	0,00 N	41.024,89	GR 6589
14.794,00 S 14.794,00 G	0,00	36.900,00	22.106,00-S	0,00 N	14.794,00	GR 6710
0,00 K	0,00	100,00	100,00-S	0,00 N	0,00	GR 6750
21.805,00 S 21.805,00 G	0,00	21.805,00	0,00 S	0,00 N	21.805,00	GR 6792
18.163,60 S 18.163,60 G	0,00	18.163,60	0,00 S	0,00 N	18.163,60	GR 6794
0,00 K	0,00	0,00	0,00 S	0,00 N	0,00	GR 7185
1.881,94 K 61.557,77 S 63.439,71 G	4.836,95	119.143,00	56.055,23-S	0,00 N	62.704,20	UA 2114 E
3.240,66 H 302.632,35 S 305.873,01 G	0,00	407.828,55	105.196,20-S	1.900,00 N 1.900,00 G	304.532,35	UA 2114 A
1.881,94 K 3.240,66-H 241.074,58-S 242.433,30-G	4.836,95	288.685,55-	49.140,97 S	1.900,00-N 1.900,00-G	241.828,15-	UA 2114 D

GZ/UA/GR	textliche Bezeichnung	Kassenreste vom Vorjahr	Haushaltsreste vom Vorjahr	endg. Soll laufendes Jahr unter Berück- sichtigung von Niederschlagung Erlaß u. Reste- bereinigung	Gesamt- rechnungssoll das ist die Summe aus den Spalten 5,7,9
		I = insgesamt A = in Abgang E = endgültig	I = insgesamt O = Anordnungen A = in Abgang		
1		-3/4/5-	-6/7/8-	-9-	-10-
0.2115.1414	Mieten aus Hallen, Sälen und ähnlichem	0,00 I	0,00 I	0,00	0,00
0.2115.1415	Mieten aus Grundflächen	0,00 I	0,00 I	0,00	0,00
0.2115.1450	Pachten	0,00 I	0,00 I	37,00	37,00
0.2115.1511	Ersätze für Bürobedarf	0,00 I	0,00 I	6.122,00	6.122,00
0.2115.1599	Vermischte Einnahmen	0,00 I	0,00 I	0,00	0,00
0.2115.1621	Erstattungen durch Gemeinden und Gemeindeverbände	0,00 I	0,00 I	1.525,00	1.525,00
0.2115.1691	Innere Verrechnungen	0,00 I	0,00 I	160,00	160,00
0.2115.1718	Zuweisungen für lfd. Zwecke: Lernmittelfreiheit	0,00 I	0,00 I	4.040,00	4.040,00
0.2115.1785	Spenden, Schenkungen und Erb- schaften für lfd. Zwecke von übrigen Bereichen	0,00 I	0,00 I	0,00	0,00
0.2115.5010	Unterhalt eigener Gebäude	30.738,41-I 30.738,41-E	0,00 I	36.777,64	6.039,23
0.2115.5090	Sonstiger Unterhalt von Gebäuden und Grundstücken	0,00 I	0,00 I	17.158,14	17.158,14
0.2115.5210	Zimmerausstattungen	0,00 I	0,00 I	109,36	109,36
0.2115.5221	Arbeitsgeräte und -maschinen (Ausstattung für Hausmeister)	0,00 I	0,00 I	10,51	10,51
0.2115.5270	Schulausstattung	0,00 I	0,00 I	5.186,34	5.186,34
0.2115.5310	Mieten für Gebäude und Grund- stücke	0,00 I	0,00 I	0,00	0,00
0.2115.5320	Mieten für Maschinen, Fahrzeuge, Geräte	0,00 I	0,00 I	1.858,81	1.858,81
0.2115.5400	Bewirtschaftung der Grundstücke und Gebäude	0,00 I	0,00 I	4.418,10	4.418,10
0.2115.5420	Heizungskosten	0,00 I	0,00 I	40.062,41	40.062,41
0.2115.5430	Reinigungskosten	0,00 I	0,00 I	4.361,30	4.361,30
0.2115.5433	Vergütung an Reinigungsunternehmen	0,00 I	0,00 I	86.293,73	86.293,73
0.2115.5440	Strom, Gas u.ä	0,00 I	0,00 I	12.398,23	12.398,23
0.2115.5450	Wasserversorgung, Entwässerung	0,00 I	0,00 I	483,88	483,88

Gesamte Istwerte ----- K = Kassenrest H = Haushaltsr. S = lfd. Jahr G = Gesamt	Kassenreste auf Nachjahr, das ist die Differenz aus den Spalten 10 und 14	Haushaltsansatz unter Berücksichtigung von Nachtragsplänen und Änderungen durch Mittelverschiebungen	Vergleich endg. Soll m. Ansatz, davon gedeckt/ nicht gedeckt ----- S = m./w. Soll D = gedeckt N = n. gedeckt	Haushaltsreste in das Nachjahr ----- N = neue Reste A = alte Reste G = Gesamt	Rechnungs- ergebnis, das sind die Spalten 9 + 20 - 4 - 8	UA/GR
-11/12/13/14-	-15-	-16-	-17/18/19-	-20/21/22-	-23-	
0,00 K	0,00	0,00	0,00 S	0,00 N	0,00	GR 1414
0,00 K	0,00	0,00	0,00 S	0,00 N	0,00	GR 1415
37,00 S 37,00 G	0,00	37,00	0,00 S	0,00 N	37,00	GR 1450
6.122,00 S 6.122,00 G	0,00	6.410,00	288,00-S	0,00 N	6.122,00	GR 1511
0,00 K	0,00	0,00	0,00 S	0,00 N	0,00	GR 1599
1.525,00 S 1.525,00 G	0,00	0,00	1.525,00 S	0,00 N	1.525,00	GR 1621
160,00 S 160,00 G	0,00	160,00	0,00 S	0,00 N	160,00	GR 1691
4.040,00 S 4.040,00 G	0,00	4.000,00	40,00 S	0,00 N	4.040,00	GR 1718
0,00 K	0,00	0,00	0,00 S	0,00 N	0,00	GR 1785
5.967,91-K 36.777,64 S 30.809,73 G	24.770,50-	36.777,64	0,00 S	0,00 N	36.777,64	GR 5010
17.158,14 S 17.158,14 G	0,00	17.158,14	0,00 S	0,00 N	17.158,14	GR 5090
109,36 S 109,36 G	0,00	109,36	0,00 S	0,00 N	109,36	GR 5210
10,51 S 10,51 G	0,00	10,51	0,00 S	0,00 N	10,51	GR 5221
5.186,34 S 5.186,34 G	0,00	5.186,34	0,00 S	0,00 N	5.186,34	GR 5270
0,00 K	0,00	0,00	0,00 S	0,00 N	0,00	GR 5310
1.858,81 S 1.858,81 G	0,00	1.858,81	0,00 S	0,00 N	1.858,81	GR 5320
4.418,10 S 4.418,10 G	0,00	4.418,10	0,00 S	0,00 N	4.418,10	GR 5400
40.062,41 S 40.062,41 G	0,00	40.062,41	0,00 S	0,00 N	40.062,41	GR 5420
4.361,30 S 4.361,30 G	0,00	4.361,30	0,00 S	0,00 N	4.361,30	GR 5430
86.293,73 S 86.293,73 G	0,00	86.293,73	0,00 S	0,00 N	86.293,73	GR 5433
12.398,23 S 12.398,23 G	0,00	12.398,23	0,00 S	0,00 N	12.398,23	GR 5440
483,88 S 483,88 G	0,00	483,88	0,00 S	0,00 N	483,88	GR 5450

GZ/UA/GR	textliche Bezeichnung	Kassenreste vom Vorjahr	Haushaltsreste vom Vorjahr	endg. Soll laufendes Jahr unter Berück- sichtigung von Niederschlagung Erlaß u. Reste- bereinigung	Gesamt- rechnungssoll das ist die Summe aus den Spalten 5,7,9
		I = insgesamt A = in Abgang E = endgültig	I = insgesamt O = Anordnungen A = in Abgang		
1		-3/4/5-	-6/7/8-	-9-	-10-
0.2115.5460	Versicherung von Gebäuden und Grundstücken	0,00 I	0,00 I	3.076,63	3.076,63
0.2115.5500	Haltung von Fahrzeugen	0,00 I	0,00 I	1.131,04	1.131,04
0.2115.5560	Kfz-Versicherungen	0,00 I	0,00 I	502,88	502,88
0.2115.5600	Dienst- und Schutzkleidung, pers. Ausrüstungsgegenstände	0,00 I	0,00 I	127,77	127,77
0.2115.5710	Lehr- und Unterrichtsmittel	0,00 I	1.413,83 I 1.413,83 O	1.418,62	2.832,45
0.2115.5720	Lernmittel (nicht zuschussfähig)	0,00 I	0,00 I	2.224,31	2.224,31
0.2115.5750	verschiedene Schulaufwendungen	0,00 I	0,00 I	7.920,00	7.920,00
0.2115.5770	Staatlich geförderte Lern- mittel ohne Hauptschulen und übrige Förderschulen	0,00 I	0,00 I	0,00	0,00
0.2115.6322	EDV-Kosten an Dritte	0,00 I	0,00 I	3.593,17	3.593,17
0.2115.6360	Dienstleistungen durch Dritte	0,00 I	7.030,90 I 7.030,90 O	1.455,32	8.486,22
0.2115.6400	Steuern, Versicherungen, Leistungen bei nicht- versicherten Schäden	0,00 I	0,00 I	21.618,52	21.618,52
0.2115.6402	Steuern, Versicherungen, Leistungen bei nicht- versicherten Schäden	0,00 I	0,00 I	0,00	0,00
0.2115.6500	Bürobedarf	0,00 I	0,00 I	3.093,49	3.093,49
0.2115.6510	Bücher, Zeitschriften u.ä.	0,00 I	0,00 I	2.472,38	2.472,38
0.2115.6520	Post-, Fernmeldegebühren	0,00 I	0,00 I	2.027,08	2.027,08
0.2115.6525	Post-, Rundfunk-, Fernseh- gebühren -a-	0,00 I	0,00 I	0,00	0,00
0.2115.6559	Sonstige Sachverständigen- und Gerichtskosten	0,00 I	0,00 I	0,00	0,00
0.2115.6580	Sonstige Geschäftsausgaben	0,00 I	0,00 I	1.533,64	1.533,64
0.2115.6589	Sonstige Geschäftsausgaben	0,00 I	0,00 I	0,00	0,00
0.2115.6750	Erstattungen an kommunale Sonderrechnungen	0,00 I	0,00 I	0,00	0,00
0.2115.6780	Erstattungen an die übrigen Bereiche	0,00 I	0,00 I	0,00	0,00

Gesamte Istwerte ----- K = Kassenrest H = Haushaltstr. S = lfd. Jahr G = Gesamt -11/12/13/14-	Kassenreste auf Nachjahr, das ist die Differenz aus den Spalten 10 und 14 -15-	Haushaltsansatz unter Berück- sichtigung von Nachtragsplänen und Änderungen durch Mittel- verschiebungen -16-	Vergleich endg. Soll m. Ansatz, davon gedeckt/ nicht gedeckt ----- S = m./w. Soll D = gedeckt N = n. gedeckt -17/18/19-	Haushaltsreste in das Nachjahr ----- N = neue Reste A = alte Reste G = Gesamt -20/21/22-	Rechnungs- ergebnis, das sind die Spalten 9 + 20 - 4 - 8 -23-	UA/GR
3.076,63 S 3.076,63 G	0,00	3.076,63	0,00 S	0,00 N	3.076,63	GR 5460
1.131,04 S 1.131,04 G	0,00	1.131,04	0,00 S	0,00 N	1.131,04	GR 5500
502,88 S 502,88 G	0,00	502,88	0,00 S	0,00 N	502,88	GR 5560
127,77 S 127,77 G	0,00	127,77	0,00 S	0,00 N	127,77	GR 5600
1.413,83 H 1.418,62 S 2.832,45 G	0,00	1.418,62	0,00 S	0,00 N	1.418,62	GR 5710
2.224,31 S 2.224,31 G	0,00	2.224,31	0,00 S	0,00 N	2.224,31	GR 5720
7.920,00 S 7.920,00 G	0,00	9.044,21	1.124,21-S	0,00 N	7.920,00	GR 5750
0,00 K	0,00	9.000,00	9.000,00-S	9.000,00 N 9.000,00 G	9.000,00	GR 5770
3.593,17 S 3.593,17 G	0,00	3.593,17	0,00 S	0,00 N	3.593,17	GR 6322
7.030,90 H 1.455,32 S 8.486,22 G	0,00	26.500,00	25.044,68-S	0,00 N	1.455,32	GR 6360
21.618,52 S 21.618,52 G	0,00	21.618,52	0,00 S	0,00 N	21.618,52	GR 6400
0,00 K	0,00	0,00	0,00 S	0,00 N	0,00	GR 6402
3.093,49 S 3.093,49 G	0,00	3.093,49	0,00 S	0,00 N	3.093,49	GR 6500
2.472,38 S 2.472,38 G	0,00	2.472,38	0,00 S	0,00 N	2.472,38	GR 6510
2.027,08 S 2.027,08 G	0,00	2.027,08	0,00 S	0,00 N	2.027,08	GR 6520
0,00 K	0,00	0,00	0,00 S	0,00 N	0,00	GR 6525
0,00 K	0,00	0,00	0,00 S	0,00 N	0,00	GR 6559
1.533,64 S 1.533,64 G	0,00	4.100,00	2.566,36-S	0,00 N	1.533,64	GR 6580
0,00 K	0,00	0,00	0,00 S	0,00 N	0,00	GR 6589
0,00 K	0,00	100,00	100,00-S	0,00 N	0,00	GR 6750
0,00 K	0,00	4.000,00	4.000,00-S	0,00 N	0,00	GR 6780

GZ/UA/GR	textliche Bezeichnung	Kassenreste vom Vorjahr	Haushaltsreste vom Vorjahr	endg. Soll laufendes Jahr unter Berück- sichtigung von Niederschlagung Erlaß u. Reste- bereinigung	Gesamt- rechnungssoll das ist die Summe aus den Spalten 5,7,9
		I = insgesamt A = in Abgang E = endgültig	I = insgesamt O = Anordnungen A = in Abgang		
1		-3/4/5-	-6/7/8-	-9-	-10-
0.2115.6792	Innere Verrechnungen: Verwaltungskostenbeiträge	0,00 I	0,00 I	25.794,00	25.794,00
0.2115.6794	Innere Verrechnungen Reinigungs-/Hausmeisterkosten	0,00 I	0,00 I	51.556,97	51.556,97
0.2115.7185	Zuschüsse für lfd. Zwecke an die übrigen Bereiche	0,00 I	0,00 I	0,00	0,00
Su.E. UA 2115	Grundschule St. Peter u. Paul	0,00 I	0,00 I	11.884,00	11.884,00
Su.A. UA 2115	Grundschule St. Peter u. Paul	30.738,41-I 30.738,41-E	8.444,73 I 8.444,73 O	338.664,27	316.370,59
Su.D. UA 2115	Grundschule St. Peter u. Paul	30.738,41 I 30.738,41 E	8.444,73-I 8.444,73-O	326.780,27-	304.486,59-
0.2117.1410	Mieten aus Gebäuden und Grundstücken	0,00 I	0,00 I	550,00	550,00
0.2117.1414	Mieten aus Hallen, Sälen und ähnlichem	0,00 I	0,00 I	0,00	0,00
0.2117.1415	Mieten aus Grundflächen	0,00 I	0,00 I	0,00	0,00
0.2117.1511	Ersätze für Bürobedarf	0,00 I	0,00 I	6.400,00	6.400,00
0.2117.1599	Vermischte Einnahmen	0,00 I	0,00 I	0,00	0,00
0.2117.1622	Erstattungen durch Gemeinden und Gemeindeverbände: Gastschulbeiträge	0,00 I	0,00 I	0,00	0,00
0.2117.1710	Zuweisungen für lfd. Zwecke vom Land	0,00 I	0,00 I	57.605,00	57.605,00
0.2117.1718	Zuweisungen für lfd. Zwecke: Lernmittelfreiheit	0,00 I	0,00 I	5.224,00	5.224,00
0.2117.1781	Zuschüsse für lfd. Zwecke von übrigen Bereichen	3.598,85 I 403,32-A 3.195,53 E	0,00 I	90.797,08	93.992,61
0.2117.1785	Spenden, Schenkungen und Erb- schaften für lfd. Zwecke von übrigen Bereichen	0,00 I	0,00 I	550,00	550,00
0.2117.4160	Beschäftigungsentgelte und dgl	0,00 I	0,00 I	102.501,46	102.501,46
0.2117.4360	Beiträge zu Versorgungskassen 'Sonstige'	0,00 I	0,00 I	0,00	0,00

Gesamte Istwerte ----- K = Kassenrest H = Haushaltsr. S = lfd. Jahr G = Gesamt -11/12/13/14-	Kassenreste auf Nachjahr, das ist die Differenz aus den Spalten 10 und 14 -15-	Haushaltsansatz unter Berücksichtigung von Nachtragsplänen und Änderungen durch Mittel- verschiebungen -16-	Vergleich endg. Soll m. Ansatz, davon gedeckt/ nicht gedeckt ----- S = m./w. Soll D = gedeckt N = n. gedeckt -17/18/19-	Haushaltsreste in das Nachjahr ----- N = neue Reste A = alte Reste G = Gesamt -20/21/22-	Rechnungs- ergebnis, das sind die Spalten 9 + 20 - 4 - 8 -23-	UA/GR
25.794,00 S 25.794,00 G	0,00	25.794,00	0,00 S	0,00 N	25.794,00	GR 6792
51.556,97 S 51.556,97 G	0,00	51.556,97	0,00 S	0,00 N	51.556,97	GR 6794
0,00 K	0,00	0,00	0,00 S	0,00 N	0,00	GR 7185
11.884,00 S 11.884,00 G	0,00	10.607,00	1.277,00 S	0,00 N	11.884,00	UA 2115 E
5.967,91-K 8.444,73 H 338.664,27 S 341.141,09 G	24.770,50-	380.499,52	41.835,25-S	9.000,00 N 9.000,00 G	347.664,27	UA 2115 A
5.967,91 K 8.444,73-H 326.780,27-S 329.257,09-G	24.770,50	369.892,52-	43.112,25 S	9.000,00-N 9.000,00-G	335.780,27-	UA 2115 D
0,00 K	550,00	550,00	0,00 S	0,00 N	550,00	GR 1410
0,00 K	0,00	0,00	0,00 S	0,00 N	0,00	GR 1414
0,00 K	0,00	0,00	0,00 S	0,00 N	0,00	GR 1415
6.400,00 S 6.400,00 G	0,00	7.500,00	1.100,00-S	0,00 N	6.400,00	GR 1511
0,00 K	0,00	0,00	0,00 S	0,00 N	0,00	GR 1599
0,00 K	0,00	0,00	0,00 S	0,00 N	0,00	GR 1622
57.605,00 S 57.605,00 G	0,00	40.000,00	17.605,00 S	0,00 N	57.605,00	GR 1710
5.224,00 S 5.224,00 G	0,00	5.500,00	276,00-S	0,00 N	5.224,00	GR 1718
1.212,25 K 88.725,32 S 89.937,57 G	4.055,04	110.000,00	19.202,92-S	0,00 N	90.393,76	GR 1781
550,00 S 550,00 G	0,00	550,00	0,00 S	0,00 N	550,00	GR 1785
102.501,46 S 102.501,46 G	0,00	102.501,46	0,00 S	0,00 N	102.501,46	GR 4160
0,00 K	0,00	0,00	0,00 S	0,00 N	0,00	GR 4360

GZ/UA/GR	textliche Bezeichnung	Kassenreste vom Vorjahr	Haushaltsreste vom Vorjahr	endg. Soll laufendes Jahr unter Berück- sichtigung von Niederschlagung Erlaß u. Reste- bereinigung	Gesamt- rechnungssoll das ist die Summe aus den Spalten 5,7,9
		I = insgesamt A = in Abgang E = endgültig	I = insgesamt O = Anordnungen A = in Abgang		
1		-3/4/5-	-6/7/8-	-9-	-10-
0.2117.4380	Beiträge zu Versorgungskassen 'Sonstige'	0,00 I	0,00 I	7.197,70	7.197,70
0.2117.4460	Beiträge zur gesetzlichen Sozialversicherung	0,00 I	0,00 I	0,00	0,00
0.2117.4480	Beiträge zur gesetzlichen Sozialversicherung 'Sonstige'	0,00 I	0,00 I	19.719,86	19.719,86
0.2117.5010	Unterhalt eigener Gebäude	0,00 I	0,00 I	87.375,92	87.375,92
0.2117.5090	Sonstiger Unterhalt von Gebäuden und Grundstücken	0,00 I	0,00 I	9.068,95	9.068,95
0.2117.5100	Unterhalt des sonstigen unbeweglichen Vermögens	0,00 I	0,00 I	0,00	0,00
0.2117.5210	Zimmerausstattungen	0,00 I	0,00 I	520,00	520,00
0.2117.5221	Arbeitsgeräte und -maschinen (Ausstattung für Hausmeister)	0,00 I	0,00 I	73,00	73,00
0.2117.5270	Schulausstattung	0,00 I	0,00 I	2.351,99	2.351,99
0.2117.5290	Sonstige Verwaltungs- und Zweckausstattung	0,00 I	0,00 I	0,00	0,00
0.2117.5300	Mieten und Pachten	0,00 I	0,00 I	16.676,11	16.676,11
0.2117.5310	Mieten für Gebäude und Grund- stücke	0,00 I	0,00 I	0,00	0,00
0.2117.5320	Mieten für Maschinen, Fahrzeuge, Geräte	0,00 I	0,00 I	4.070,96	4.070,96
0.2117.5360	Erbbauzinsen, Erbpachtzinsen	0,00 I	0,00 I	29.177,54	29.177,54
0.2117.5400	Bewirtschaftung der Grundstücke und Gebäude	0,00 I	0,00 I	3.017,29	3.017,29
0.2117.5420	Heizungskosten	0,00 I	0,00 I	28.268,57	28.268,57
0.2117.5430	Reinigungskosten	0,00 I	0,00 I	5.886,59	5.886,59
0.2117.5433	Vergütung an Reinigungsunternehmen	0,00 I	0,00 I	96.927,37	96.927,37
0.2117.5440	Strom, Gas u.ä	0,00 I	0,00 I	39.522,25	39.522,25
0.2117.5450	Wasserversorgung, Entwässerung	0,00 I	0,00 I	4.290,12	4.290,12
0.2117.5460	Versicherung von Gebäuden und Grundstücken	0,00 I	0,00 I	4.609,48	4.609,48
0.2117.5490	Sonstige Bewirtschaftung der Grundstücke und Gebäude	0,00 I	0,00 I	535,50	535,50

Gesamte Istwerte ----- K = Kassenrest H = Haushaltsr. S = lfd. Jahr G = Gesamt -11/12/13/14-	Kassenreste auf Nachjahr, das ist die Differenz aus den Spalten 10 und 14 -15-	Haushaltsansatz unter Berücksichtigung von Nachtragsplänen und Änderungen durch Mittelverschiebungen -16-	Vergleich endg. Soll m. Ansatz, davon gedeckt/ nicht gedeckt ----- S = m./w. Soll D = gedeckt N = n. gedeckt -17/18/19-	Haushaltsreste in das Nachjahr ----- N = neue Reste A = alte Reste G = Gesamt -20/21/22-	Rechnungs- ergebnis, das sind die Spalten 9 + 20 - 4 - 8 -23-	UA/GR
7.197,70 S 7.197,70 G	0,00	7.197,70	0,00 S	0,00 N	7.197,70	GR 4380
0,00 K	0,00	0,00	0,00 S	0,00 N	0,00	GR 4460
19.719,86 S 19.719,86 G	0,00	19.719,86	0,00 S	0,00 N	19.719,86	GR 4480
87.375,92 S 87.375,92 G	0,00	87.375,92	0,00 S	0,00 N	87.375,92	GR 5010
9.068,95 S 9.068,95 G	0,00	14.916,05	5.847,10-S	0,00 N	9.068,95	GR 5090
0,00 K	0,00	0,00	0,00 S	0,00 N	0,00	GR 5100
520,00 S 520,00 G	0,00	520,00	0,00 S	0,00 N	520,00	GR 5210
73,00 S 73,00 G	0,00	73,00	0,00 S	0,00 N	73,00	GR 5221
2.351,99 S 2.351,99 G	0,00	2.351,99	0,00 S	0,00 N	2.351,99	GR 5270
0,00 K	0,00	0,00	0,00 S	0,00 N	0,00	GR 5290
16.676,11 S 16.676,11 G	0,00	16.676,11	0,00 S	0,00 N	16.676,11	GR 5300
0,00 K	0,00	0,00	0,00 S	0,00 N	0,00	GR 5310
4.070,96 S 4.070,96 G	0,00	4.070,96	0,00 S	0,00 N	4.070,96	GR 5320
29.177,54 S 29.177,54 G	0,00	29.177,54	0,00 S	0,00 N	29.177,54	GR 5360
3.017,29 S 3.017,29 G	0,00	3.017,29	0,00 S	0,00 N	3.017,29	GR 5400
28.268,57 S 28.268,57 G	0,00	28.268,57	0,00 S	0,00 N	28.268,57	GR 5420
5.886,59 S 5.886,59 G	0,00	5.886,59	0,00 S	0,00 N	5.886,59	GR 5430
96.927,37 S 96.927,37 G	0,00	96.927,37	0,00 S	0,00 N	96.927,37	GR 5433
39.522,25 S 39.522,25 G	0,00	39.522,25	0,00 S	0,00 N	39.522,25	GR 5440
4.290,12 S 4.290,12 G	0,00	4.290,12	0,00 S	0,00 N	4.290,12	GR 5450
4.609,48 S 4.609,48 G	0,00	4.609,48	0,00 S	0,00 N	4.609,48	GR 5460
535,50 S 535,50 G	0,00	535,50	0,00 S	0,00 N	535,50	GR 5490

GZ/UA/GR	textliche Bezeichnung	Kassenreste vom Vorjahr	Haushaltsreste vom Vorjahr	endg. Soll laufendes Jahr unter Berücksichtigung von Niederschlagung Erlaß u. Restebereinigung	Gesamt- rechnungssoll das ist die Summe aus den Spalten 5,7,9
		I = insgesamt A = in Abgang E = endgültig	I = insgesamt O = Anordnungen A = in Abgang		
1		-3/4/5-	-6/7/8-	-9-	-10-
0.2117.5600	Dienst- und Schutzkleidung, pers. Ausrüstungsgegenstände	0,00 I	0,00 I	9,31	9,31
0.2117.5710	Lehr- und Unterrichtsmittel	0,00 I	0,00 I	3.538,98	3.538,98
0.2117.5720	Lernmittel (nicht zuschussfähig)	0,00 I	0,00 I	2.510,90	2.510,90
0.2117.5750	verschiedene Schulaufwendungen	0,00 I	0,00 I	2.263,92	2.263,92
0.2117.5770	Staatlich geförderte Lern- mittel ohne Hauptschulen und übrige Förderschulen	0,00 I	0,00 I	7.052,43	7.052,43
0.2117.6322	EDV-Kosten an Dritte	0,00 I	0,00 I	8.172,86	8.172,86
0.2117.6360	Dienstleistungen durch Dritte	0,00 I	0,00 I	5.387,23	5.387,23
0.2117.6400	Steuern, Versicherungen, Leistungen bei nicht- versicherten Schäden	0,00 I	0,00 I	26.051,83	26.051,83
0.2117.6402	Steuern, Versicherungen, Leistungen bei nicht- versicherten Schäden	0,00 I	0,00 I	0,00	0,00
0.2117.6500	Bürobedarf	0,00 I	0,00 I	3.083,07	3.083,07
0.2117.6510	Bücher, Zeitschriften u.ä.	0,00 I	0,00 I	1.755,04	1.755,04
0.2117.6520	Post-, Fernmeldegebühren	0,00 I	0,00 I	2.694,02	2.694,02
0.2117.6525	Post-, Rundfunk-, Fernseh- gebühren -a-	0,00 I	0,00 I	0,00	0,00
0.2117.6559	Sonstige Sachverständigen- und Gerichtskosten	0,00 I	0,00 I	0,00	0,00
0.2117.6580	Sonstige Geschäftsausgaben	0,00 I	0,00 I	9.260,19	9.260,19
0.2117.6589	Sonstige Geschäftsausgaben	0,00 I	0,00 I	44.773,89	44.773,89
0.2117.6750	Erstattungen an kommunale Sonderrechnungen	0,00 I	0,00 I	0,00	0,00
0.2117.6792	Innere Verrechnungen: Verwaltungskostenbeiträge	0,00 I	0,00 I	65.559,00	65.559,00
0.2117.6794	Innere Verrechnungen Reinigungs-/Hausmeisterkosten	0,00 I	0,00 I	52.081,88	52.081,88
0.2117.7185	Zuschüsse für lfd. Zwecke an die übrigen Bereiche	0,00 I	250,00 I 250,00 O	550,00	800,00

Gesamte Istwerte ----- K = Kassenrest H = Haushaltsr. S = lfd. Jahr G = Gesamt -11/12/13/14-	Kassenreste auf Nachjahr, das ist die Differenz aus den Spalten 10 und 14 -15-	Haushaltsansatz unter Berücksichtigung von Nachtragsplänen und Änderungen durch Mittelverschiebungen -16-	Vergleich endg. Soll m. Ansatz, davon gedeckt/ nicht gedeckt ----- S = m./w. Soll D = gedeckt N = n. gedeckt -17/18/19-	Haushaltsreste in das Nachjahr ----- N = neue Reste A = alte Reste G = Gesamt -20/21/22-	Rechnungsergebnis, das sind die Spalten 9 + 20 - 4 - 8 -23-	UA/GR
9,31 S 9,31 G	0,00	9,31	0,00 S	0,00 N	9,31	GR 5600
3.538,98 S 3.538,98 G	0,00	3.538,98	0,00 S	0,00 N	3.538,98	GR 5710
2.510,90 S 2.510,90 G	0,00	2.510,90	0,00 S	0,00 N	2.510,90	GR 5720
2.263,92 S 2.263,92 G	0,00	3.878,02	1.614,10-S	0,00 N	2.263,92	GR 5750
7.052,43 S 7.052,43 G	0,00	7.000,00	52,43 S 52,43 G	0,00 N	7.052,43	GR 5770
8.172,86 S 8.172,86 G	0,00	8.172,86	0,00 S	0,00 N	8.172,86	GR 6322
5.387,23 S 5.387,23 G	0,00	9.500,00	4.112,77-S	0,00 N	5.387,23	GR 6360
26.051,83 S 26.051,83 G	0,00	26.051,83	0,00 S	0,00 N	26.051,83	GR 6400
0,00 K	0,00	0,00	0,00 S	0,00 N	0,00	GR 6402
3.083,07 S 3.083,07 G	0,00	3.083,07	0,00 S	0,00 N	3.083,07	GR 6500
1.755,04 S 1.755,04 G	0,00	1.755,04	0,00 S	0,00 N	1.755,04	GR 6510
2.694,02 S 2.694,02 G	0,00	2.694,02	0,00 S	0,00 N	2.694,02	GR 6520
0,00 K	0,00	240,00	240,00-S	0,00 N	0,00	GR 6525
0,00 K	0,00	0,00	0,00 S	0,00 N	0,00	GR 6559
9.260,19 S 9.260,19 G	0,00	9.260,19	0,00 S	0,00 N	9.260,19	GR 6580
44.773,89 S 44.773,89 G	0,00	50.000,00	5.226,11-S	0,00 N	44.773,89	GR 6589
0,00 K	0,00	520,00	520,00-S	0,00 N	0,00	GR 6750
65.559,00 S 65.559,00 G	0,00	65.559,00	0,00 S	0,00 N	65.559,00	GR 6792
52.081,88 S 52.081,88 G	0,00	52.081,88	0,00 S	0,00 N	52.081,88	GR 6794
250,00 H 550,00 S 800,00 G	0,00	550,00	0,00 S	0,00 N	550,00	GR 7185

GZ/UA/GR	textliche Bezeichnung	Kassenreste vom Vorjahr ----- I = insgesamt A = in Abgang E = endgültig	Haushaltsreste vom Vorjahr ----- I = insgesamt O = Anordnungen A = in Abgang	endg. Soll laufendes Jahr unter Berücksichtigung von Niederschlagung Erlaß u. Reste- bereinigung	Gesamt- rechnungssoll das ist die Summe aus den Spalten 5,7,9
1		-3/4/5-	-6/7/8-	-9-	-10-
Su.E. UA 2117	Grundschule St. wolfgang	3.598,85 I 403,32-A 3.195,53 E	0,00 I	161.126,08	164.321,61
Su.A. UA 2117	Grundschule St. wolfgang	0,00 I	250,00 I 250,00 O	696.535,21	696.785,21
Su.D. UA 2117	Grundschule St. wolfgang	3.598,85 I 403,32-A 3.195,53 E	250,00-I 250,00-O	535.409,13-	532.463,60-
0.2118.1198	Umsatzsteuer aus steuer- pflichtigen Entgelten	0,00 I	0,00 I	229,20	229,20
0.2118.1362	Entgelte aus Stromlieferungsverträgen	0,00 I	0,00 I	1.206,34	1.206,34
0.2118.1410	Mieten aus Gebäuden und Grundstücken	0,00 I	0,00 I	4.238,00	4.238,00
0.2118.1414	Mieten aus Hallen, Sälen und ähnlichem	0,00 I	0,00 I	114,00	114,00
0.2118.1450	Pachten	0,00 I	0,00 I	420,00	420,00
0.2118.1511	Ersätze für Bürobedarf	0,00 I	0,00 I	4.129,08	4.129,08
0.2118.1555	Umsatzst. aus Beiträgen u.ä., Umsatzsteuer Rückvergütung, abzieh.Vorsteuer aus Invest.	0,00 I	0,00 I	0,00	0,00
0.2118.1599	Vermischte Einnahmen	0,00 I	0,00 I	0,00	0,00
0.2118.1621	Erstattungen durch Gemeinden und Gemeindeverbände	0,00 I	0,00 I	9.150,00	9.150,00
0.2118.1622	Erstattungen durch Gemeinden und Gemeindeverbände: Gastschulbeiträge	0,00 I	0,00 I	0,00	0,00
0.2118.1691	Innere verrechnungen	0,00 I	0,00 I	4.402,00	4.402,00
0.2118.1710	Zuweisungen für lfd. Zwecke vom Land	0,00 I	0,00 I	43.712,00	43.712,00
0.2118.1718	Zuweisungen für lfd. Zwecke: Lernmittelfreiheit	0,00 I	0,00 I	2.900,00	2.900,00
0.2118.1781	Zuschüsse für lfd. Zwecke von übrigen Bereichen	2.253,19 I 2.253,19 E	0,00 I	40.241,00	42.494,19
0.2118.1785	Spenden, Schenkungen und Erb- schaften für lfd. Zwecke von übrigen Bereichen	0,00 I	0,00 I	0,00	0,00

Gesamte Istwerte ----- K = Kassenrest H = Haushaltsr. S = lfd. Jahr G = Gesamt -11/12/13/14-	Kassenreste auf Nachjahr, das ist die Differenz aus den Spalten 10 und 14 -15-	Haushaltsansatz unter Berück- sichtigung von Nachtragsplänen und Änderungen durch Mittel- verschiebungen -16-	Vergleich endg. Soll m. Ansatz, davon gedeckt/ nicht gedeckt ----- S = m./w. Soll D = gedeckt N = n. gedeckt -17/18/19-	Haushaltsreste in das Nachjahr ----- N = neue Reste A = alte Reste G = Gesamt -20/21/22-	Rechnungs- ergebnis, das sind die Spalten 9 + 20 - 4 - 8 -23-	UA/GR
1.212,25 K 158.504,32 S 159.716,57 G	4.605,04	164.100,00	2.973,92-S	0,00 N	160.722,76	UA 2117 E
250,00 H 696.535,21 S 696.785,21 G	0,00	714.042,86	17.507,65-S 52,43 G	0,00 N	696.535,21	UA 2117 A
1.212,25 K 250,00-H 538.030,89-S 537.068,64-G	4.605,04	549.942,86-	14.533,73 S 52,43-G	0,00 N	535.812,45-	UA 2117 D
229,20 S 229,20 G	0,00	0,00	229,20 S	0,00 N	229,20	GR 1198
1.206,34 S 1.206,34 G	0,00	1.206,34	0,00 S	0,00 N	1.206,34	GR 1362
4.238,00 S 4.238,00 G	0,00	4.142,00	96,00 S	0,00 N	4.238,00	GR 1410
114,00 S 114,00 G	0,00	0,00	114,00 S	0,00 N	114,00	GR 1414
420,00 S 420,00 G	0,00	420,00	0,00 S	0,00 N	420,00	GR 1450
4.129,08 S 4.129,08 G	0,00	4.000,00	129,08 S	0,00 N	4.129,08	GR 1511
0,00 K	0,00	0,00	0,00 S	0,00 N	0,00	GR 1555
0,00 K	0,00	0,00	0,00 S	0,00 N	0,00	GR 1599
9.150,00 S 9.150,00 G	0,00	0,00	9.150,00 S	0,00 N	9.150,00	GR 1621
0,00 K	0,00	0,00	0,00 S	0,00 N	0,00	GR 1622
4.402,00 S 4.402,00 G	0,00	4.402,00	0,00 S	0,00 N	4.402,00	GR 1691
43.712,00 S 43.712,00 G	0,00	30.000,00	13.712,00 S	0,00 N	43.712,00	GR 1710
2.900,00 S 2.900,00 G	0,00	2.500,00	400,00 S	0,00 N	2.900,00	GR 1718
339,80 K 39.916,50 S 40.256,30 G	2.237,89	68.000,00	27.759,00-S	0,00 N	40.241,00	GR 1781
0,00 K	0,00	0,00	0,00 S	0,00 N	0,00	GR 1785

GZ/UA/GR	textliche Bezeichnung	Kassenreste vom Vorjahr	Haushaltsreste vom Vorjahr	endg. Soll laufendes Jahr unter Berück- sichtigung von Niederschlagung Erlaß u. Reste- bereinigung	Gesamt- rechnungssoll das ist die Summe aus den Spalten 5,7,9
		I = insgesamt A = in Abgang E = endgültig	I = insgesamt O = Anordnungen A = in Abgang		
1		-3/4/5-	-6/7/8-	-9-	-10-
0.2118.4160	Beschäftigungsentgelte und dgl	0,00 I	0,00 I	82.988,84	82.988,84
0.2118.4360	Beiträge zu Versorgungskassen 'Sonstige'	0,00 I	0,00 I	0,00	0,00
0.2118.4380	Beiträge zu Versorgungskassen 'Sonstige'	0,00 I	0,00 I	5.490,23	5.490,23
0.2118.4460	Beiträge zur gesetzlichen Sozialversicherung	0,00 I	0,00 I	0,00	0,00
0.2118.4480	Beiträge zur gesetzlichen Sozialversicherung 'Sonstige'	0,00 I	0,00 I	15.227,79	15.227,79
0.2118.5010	Unterhalt eigener Gebäude	0,00 I	0,00 I	36.082,70	36.082,70
0.2118.5011	Unterhalt eigener Gebäude -a-	0,00 I	0,00 I	4.615,87	4.615,87
0.2118.5090	Sonstiger Unterhalt von Gebäuden und Grundstücken	0,00 I	0,00 I	7.628,26	7.628,26
0.2118.5210	Zimmerausstattungen	0,00 I	0,00 I	0,00	0,00
0.2118.5220	Arbeitsgeräte und -maschinen	0,00 I	0,00 I	0,00	0,00
0.2118.5221	Arbeitsgeräte und -maschinen (Ausstattung für Hausmeister)	0,00 I	0,00 I	116,43	116,43
0.2118.5270	Schulausstattung	0,00 I	0,00 I	2.392,68	2.392,68
0.2118.5300	Mieten und Pachten	0,00 I	0,00 I	46.100,60	46.100,60
0.2118.5310	Mieten für Gebäude und Grund- stücke	0,00 I	0,00 I	0,00	0,00
0.2118.5320	Mieten für Maschinen, Fahrzeuge, Geräte	0,00 I	0,00 I	1.113,38	1.113,38
0.2118.5400	Bewirtschaftung der Grundstücke und Gebäude	0,00 I	0,00 I	3.443,96	3.443,96
0.2118.5420	Heizungskosten	0,00 I	0,00 I	25.242,34	25.242,34
0.2118.5430	Reinigungskosten	0,00 I	0,00 I	3.790,10	3.790,10
0.2118.5433	Vergütung an Reinigungsunternehmen	0,00 I	0,00 I	50.093,75	50.093,75
0.2118.5440	Strom, Gas u.ä	0,00 I	0,00 I	13.387,73	13.387,73
0.2118.5450	Wasserversorgung, Entwässerung	0,00 I	0,00 I	5.705,59	5.705,59
0.2118.5460	Versicherung von Gebäuden und Grundstücken	0,00 I	0,00 I	3.286,86	3.286,86

Gesamte Istwerte ----- K = Kassenrest H = Haushaltsr. S = lfd. Jahr G = Gesamt -11/12/13/14-	Kassenreste auf Nachjahr, das ist die Differenz aus den Spalten 10 und 14 -15-	Haushaltsansatz unter Berücksichtigung von Nachtragsplänen und Änderungen durch Mittel- verschiebungen -16-	Vergleich endg. Soll m. Ansatz, davon gedeckt/ nicht gedeckt ----- S = m./w. Soll D = gedeckt N = n. gedeckt -17/18/19-	Haushaltsreste in das Nachjahr ----- N = neue Reste A = alte Reste G = Gesamt -20/21/22-	Rechnungs- ergebnis, das sind die Spalten 9 + 20 - 4 - 8 -23-	UA/GR
82.988,84 S 82.988,84 G	0,00	82.988,84	0,00 S	0,00 N	82.988,84	GR 4160
0,00 K	0,00	0,00	0,00 S	0,00 N	0,00	GR 4360
5.490,23 S 5.490,23 G	0,00	5.490,23	0,00 S	0,00 N	5.490,23	GR 4380
0,00 K	0,00	0,00	0,00 S	0,00 N	0,00	GR 4460
15.227,79 S 15.227,79 G	0,00	15.227,79	0,00 S	0,00 N	15.227,79	GR 4480
36.082,70 S 36.082,70 G	0,00	36.082,70	0,00 S	0,00 N	36.082,70	GR 5010
4.615,87 S 4.615,87 G	0,00	4.615,87	0,00 S	0,00 N	4.615,87	GR 5011
7.628,26 S 7.628,26 G	0,00	15.000,00	7.371,74-S	0,00 N	7.628,26	GR 5090
0,00 K	0,00	0,00	0,00 S	0,00 N	0,00	GR 5210
0,00 K	0,00	0,00	0,00 S	0,00 N	0,00	GR 5220
116,43 S 116,43 G	0,00	116,43	0,00 S	0,00 N	116,43	GR 5221
2.392,68 S 2.392,68 G	0,00	2.392,68	0,00 S	0,00 N	2.392,68	GR 5270
46.100,60 S 46.100,60 G	0,00	46.100,60	0,00 S	0,00 N	46.100,60	GR 5300
0,00 K	0,00	0,00	0,00 S	0,00 N	0,00	GR 5310
1.113,38 S 1.113,38 G	0,00	2.057,98	944,60-S	0,00 N	1.113,38	GR 5320
3.443,96 S 3.443,96 G	0,00	3.443,96	0,00 S	0,00 N	3.443,96	GR 5400
25.242,34 S 25.242,34 G	0,00	25.242,34	0,00 S	0,00 N	25.242,34	GR 5420
3.790,10 S 3.790,10 G	0,00	3.790,10	0,00 S	0,00 N	3.790,10	GR 5430
50.093,75 S 50.093,75 G	0,00	50.093,75	0,00 S	0,00 N	50.093,75	GR 5433
13.387,73 S 13.387,73 G	0,00	13.387,73	0,00 S	0,00 N	13.387,73	GR 5440
5.705,59 S 5.705,59 G	0,00	5.705,59	0,00 S	0,00 N	5.705,59	GR 5450
3.286,86 S 3.286,86 G	0,00	3.286,86	0,00 S	0,00 N	3.286,86	GR 5460

GZ/UA/GR	textliche Bezeichnung	Kassenreste vom Vorjahr	Haushaltsreste vom Vorjahr	endg. Soll laufendes Jahr unter Berück- sichtigung von Niederschlagung Erlaß u. Reste- bereinigung	Gesamt- rechnungssoll das ist die Summe aus den Spalten 5,7,9
		I = insgesamt A = in Abgang E = endgültig	I = insgesamt O = Anordnungen A = in Abgang		
1		-3/4/5-	-6/7/8-	-9-	-10-
0.2118.5500	Haltung von Fahrzeugen	0,00 I	0,00 I	1.747,37	1.747,37
0.2118.5560	Kfz-Versicherungen	0,00 I	0,00 I	1.037,37	1.037,37
0.2118.5600	Dienst- und Schutzkleidung, pers. Ausrüstungsgegenstände	0,00 I	0,00 I	78,96	78,96
0.2118.5710	Lehr- und Unterrichtsmittel	0,00 I	0,00 I	2.146,77	2.146,77
0.2118.5720	Lernmittel (nicht zuschussfähig)	0,00 I	0,00 I	1.161,51	1.161,51
0.2118.5750	verschiedene Schulaufwendungen	0,00 I	0,00 I	3.780,00	3.780,00
0.2118.5770	Staatlich geförderte Lern- mittel ohne Hauptschulen und übrige Förderschulen	0,00 I	0,00 I	2.243,65	2.243,65
0.2118.5790	Sonstiger schulischer Betriebsaufwand	0,00 I	1.331,54 I 1.331,54-A	3,72-	3,72-
0.2118.6322	EDV-Kosten an Dritte	0,00 I	0,00 I	6.111,61	6.111,61
0.2118.6360	Dienstleistungen durch Dritte	0,00 I	0,00 I	3.764,08	3.764,08
0.2118.6400	Steuern, Versicherungen, Leistungen bei nicht- versicherten Schäden	0,00 I	0,00 I	14.438,98	14.438,98
0.2118.6402	Steuern, Versicherungen, Leistungen bei nicht- versicherten Schäden	0,00 I	0,00 I	0,00	0,00
0.2118.6410	Umsatzsteuer und dgl.	0,00 I	0,00 I	229,14	229,14
0.2118.6500	Bürobedarf	0,00 I	0,00 I	3.238,40	3.238,40
0.2118.6510	Bücher, Zeitschriften u.ä.	0,00 I	0,00 I	3.057,18	3.057,18
0.2118.6520	Post-, Fernmeldegebühren	0,00 I	0,00 I	1.376,50	1.376,50
0.2118.6525	Post-, Rundfunk-, Fernseh- gebühren -a-	0,00 I	0,00 I	0,00	0,00
0.2118.6559	Sonstige Sachverständigen- und Gerichtskosten	0,00 I	0,00 I	0,00	0,00
0.2118.6580	Sonstige Geschäftsausgaben	0,00 I	0,00 I	2.158,67	2.158,67
0.2118.6589	Sonstige Geschäftsausgaben	0,00 I	0,00 I	4.074,40	4.074,40
0.2118.6721	Erstattungen an Gemeinden und Gemeindeverbände	0,00 I	0,00 I	0,00	0,00

Gesamte Istwerte ----- K = Kassenrest H = Haushaltsr. S = lfd. Jahr G = Gesamt -11/12/13/14-	Kassenreste auf Nachjahr, das ist die Differenz aus den Spalten 10 und 14 -15-	Haushaltsansatz unter Berücksichtigung von Nachtragsplänen und Änderungen durch Mittelverschiebungen -16-	Vergleich endg. Soll m. Ansatz, davon gedeckt/ nicht gedeckt ----- S = m./w. Soll D = gedeckt N = n. gedeckt -17/18/19-	Haushaltsreste in das Nachjahr ----- N = neue Reste A = alte Reste G = Gesamt -20/21/22-	Rechnungs- ergebnis, das sind die Spalten 9 + 20 - 4 - 8 -23-	UA/GR
1.747,37 S 1.747,37 G	0,00	1.747,37	0,00 S	0,00 N	1.747,37	GR 5500
1.037,37 S 1.037,37 G	0,00	1.037,37	0,00 S	0,00 N	1.037,37	GR 5560
78,96 S 78,96 G	0,00	78,96	0,00 S	0,00 N	78,96	GR 5600
2.146,77 S 2.146,77 G	0,00	3.000,00	853,23-S	0,00 N	2.146,77	GR 5710
1.161,51 S 1.161,51 G	0,00	1.161,51	0,00 S	0,00 N	1.161,51	GR 5720
3.780,00 S 3.780,00 G	0,00	7.500,00	3.720,00-S	0,00 N	3.780,00	GR 5750
2.243,65 S 2.243,65 G	0,00	7.000,00	4.756,35-S	4.700,00 N 4.700,00 G	6.943,65	GR 5770
3,72-S 3,72-G	0,00	1.206,34	1.210,06-S	0,00 N	1.335,26-	GR 5790
6.111,61 S 6.111,61 G	0,00	6.111,61	0,00 S	0,00 N	6.111,61	GR 6322
3.764,08 S 3.764,08 G	0,00	3.800,00	35,92-S	0,00 N	3.764,08	GR 6360
14.438,98 S 14.438,98 G	0,00	14.438,98	0,00 S	0,00 N	14.438,98	GR 6400
0,00 K	0,00	0,00	0,00 S	0,00 N	0,00	GR 6402
229,14 S 229,14 G	0,00	229,14	0,00 S	0,00 N	229,14	GR 6410
3.238,40 S 3.238,40 G	0,00	3.238,40	0,00 S	0,00 N	3.238,40	GR 6500
3.057,18 S 3.057,18 G	0,00	3.057,18	0,00 S	0,00 N	3.057,18	GR 6510
1.376,50 S 1.376,50 G	0,00	1.376,50	0,00 S	0,00 N	1.376,50	GR 6520
0,00 K	0,00	330,00	330,00-S	0,00 N	0,00	GR 6525
0,00 K	0,00	0,00	0,00 S	0,00 N	0,00	GR 6559
2.158,67 S 2.158,67 G	0,00	3.000,00	841,33-S	0,00 N	2.158,67	GR 6580
4.074,40 S 4.074,40 G	0,00	4.074,40	0,00 S	0,00 N	4.074,40	GR 6589
0,00 K	0,00	0,00	0,00 S	0,00 N	0,00	GR 6721

GZ/UA/GR	textliche Bezeichnung	Kassenreste vom Vorjahr	Haushaltsreste vom Vorjahr	endg. Soll laufendes Jahr unter Berücksichtigung von Niederschlagung Erlaß u. Reste- bereinigung	Gesamt- rechnungssoll das ist die Summe aus den Spalten 5,7,9
		I = insgesamt A = in Abgang E = endgültig	I = insgesamt O = Anordnungen A = in Abgang		
1		-3/4/5-	-6/7/8-	-9-	-10-
0.2118.6750	Erstattungen an kommunale Sonderrechnungen	0,00 I	0,00 I	0,00	0,00
0.2118.6792	Innere Verrechnungen: Verwaltungskostenbeiträge	0,00 I	0,00 I	28.922,00	28.922,00
0.2118.6794	Innere Verrechnungen Reinigungs-/Hausmeisterkosten	0,00 I	0,00 I	46.207,95	46.207,95
0.2118.7185	Zuschüsse für lfd. Zwecke an die übrigen Bereiche	0,00 I	0,00 I	0,00	0,00
Su.E. UA 2118	Grundschule Karl-Hei	2.253,19 I 2.253,19 E	0,00 I	110.741,62	112.994,81
Su.A. UA 2118	Grundschule Karl-Hei	0,00 I	1.331,54 I 1.331,54-A	432.477,93	432.477,93
Su.D. UA 2118	Grundschule Karl-Hei	2.253,19 I 2.253,19 E	1.331,54-I 1.331,54 A	321.736,31-	319.483,12-
0.2119.5360	Erbbauzinsen, Erbpachtzinsen	0,00 I	90.000,00 I 90.000,00 O	159.620,50	249.620,50
Su.E. UA 2119	Grundschule Ost	0,00 I	0,00 I	0,00	0,00
Su.A. UA 2119	Grundschule Ost	0,00 I	90.000,00 I 90.000,00 O	159.620,50	249.620,50
Su.D. UA 2119	Grundschule Ost	0,00 I	90.000,00-I 90.000,00-O	159.620,50-	249.620,50-
0.2132.1198	Umsatzsteuer aus steuer- pflichtigen Entgelten	0,00 I	0,00 I	103,43	103,43
0.2132.1362	Entgelte aus Stromlieferungsverträgen	0,00 I	0,00 I	124,94	124,94
0.2132.1369	Einnahmen aus Kraft-wärme-Kopplungsanlagen	0,00 I	0,00 I	419,41	419,41
0.2132.1410	Mieten aus Gebäuden und Grundstücken	0,00 I	0,00 I	0,00	0,00
0.2132.1415	Mieten aus Grundflächen	0,00 I	0,00 I	0,00	0,00
0.2132.1511	Ersätze für Bürobedarf	0,00 I	0,00 I	2.150,00	2.150,00

Gesamte Istwerte ----- K = Kassenrest H = Haushaltsr. S = lfd. Jahr G = Gesamt	Kassenreste auf Nachjahr, das ist die Differenz aus den Spalten 10 und 14	Haushaltsansatz unter Berücksichtigung von Nachtragsplänen und Änderungen durch Mittelverschiebungen	Vergleich endg. Soll m. Ansatz, davon gedeckt/nicht gedeckt ----- S = m./w. Soll D = gedeckt N = n. gedeckt	Haushaltsreste in das Nachjahr ----- N = neue Reste A = alte Reste G = Gesamt	Rechnungsergebnis, das sind die Spalten 9 + 20 - 4 - 8	UA/GR
-11/12/13/14-	-15-	-16-	-17/18/19-	-20/21/22-	-23-	
0,00 K	0,00	100,00	100,00-S	0,00 N	0,00	GR 6750
28.922,00 S 28.922,00 G	0,00	28.922,00	0,00 S	0,00 N	28.922,00	GR 6792
46.207,95 S 46.207,95 G	0,00	46.207,95	0,00 S	0,00 N	46.207,95	GR 6794
0,00 K	0,00	0,00	0,00 S	0,00 N	0,00	GR 7185
339,80 K 110.417,12 S 110.756,92 G	2.237,89	114.670,34	3.928,72-S	0,00 N	110.741,62	UA 2118 E
432.477,93 S 432.477,93 G	0,00	452.641,16	20.163,23-S	4.700,00 N 4.700,00 G	435.846,39	UA 2118 A
339,80 K 322.060,81-S 321.721,01-G	2.237,89	337.970,82-	16.234,51 S	4.700,00-N 4.700,00-G	325.104,77-	UA 2118 D
90.000,00 H 159.620,50 S 249.620,50 G	0,00	140.000,00	19.620,50 S 19.620,50 G	0,00 N	159.620,50	GR 5360
0,00 K	0,00	0,00	0,00 S	0,00 N	0,00	UA 2119 E
90.000,00 H 159.620,50 S 249.620,50 G	0,00	140.000,00	19.620,50 S 19.620,50 G	0,00 N	159.620,50	UA 2119 A
90.000,00-H 159.620,50-S 249.620,50-G	0,00	140.000,00-	19.620,50-S 19.620,50-G	0,00 N	159.620,50-	UA 2119 D
103,43 S 103,43 G	0,00	190,00	86,57-S	0,00 N	103,43	GR 1198
124,94 S 124,94 G	0,00	0,00	124,94 S	0,00 N	124,94	GR 1362
419,41 S 419,41 G	0,00	1.100,00	680,59-S	0,00 N	419,41	GR 1369
0,00 K	0,00	0,00	0,00 S	0,00 N	0,00	GR 1410
0,00 K	0,00	0,00	0,00 S	0,00 N	0,00	GR 1415
2.150,00 S 2.150,00 G	0,00	2.700,00	550,00-S	0,00 N	2.150,00	GR 1511

GZ/UA/GR	textliche Bezeichnung	Kassenreste vom Vorjahr	Haushaltsreste vom Vorjahr	endg. Soll laufendes Jahr unter Berück- sichtigung von Niederschlagung Erlaß u. Reste- bereinigung	Gesamt- rechnungssoll das ist die Summe aus den Spalten 5,7,9
		I = insgesamt A = in Abgang E = endgültig	I = insgesamt O = Anordnungen A = in Abgang		
1		-3/4/5-	-6/7/8-	-9-	-10-
0.2132.1555	Umsatzst. aus Beiträgen u.ä., Umsatzsteuer Rückvergütung, abziehbar. Vorsteuer aus Invest.	0,00 I	0,00 I	0,00	0,00
0.2132.1598	Versch. Verwaltungs-/Betriebs einnahmen (Steuerentlastung)	0,00 I	0,00 I	346,47	346,47
0.2132.1599	Vermischte Einnahmen	0,00 I	0,00 I	0,00	0,00
0.2132.1621	Erstattungen durch Gemeinden und Gemeindeverbände	0,00 I	0,00 I	0,00	0,00
0.2132.1622	Erstattungen durch Gemeinden und Gemeindeverbände: Gastschulbeiträge	0,00 I	0,00 I	6.100,00	6.100,00
0.2132.1691	Innere Verrechnungen	0,00 I	0,00 I	0,00	0,00
0.2132.1710	Zuweisungen für lfd. Zwecke vom Land	0,00 I	0,00 I	0,00	0,00
0.2132.1718	Zuweisungen für lfd. Zwecke: Lernmittelfreiheit	0,00 I	0,00 I	6.338,00	6.338,00
0.2132.1719	Zuweisungen für lfd. Zwecke vom Land	0,00 I	0,00 I	0,00	0,00
0.2132.1781	Zuschüsse für lfd. Zwecke von übrigen Bereichen	1.557,73 I 1.557,73 E	0,00 I	14.774,00	16.331,73
0.2132.1785	Spenden, Schenkungen und Erb- schaften für lfd. Zwecke von übrigen Bereichen	0,00 I	0,00 I	0,00	0,00
0.2132.5010	Unterhalt eigener Gebäude	0,00 I	0,00 I	29.989,25	29.989,25
0.2132.5090	Sonstiger Unterhalt von Gebäuden und Grundstücken	0,00 I	0,00 I	794,91	794,91
0.2132.5210	Zimmerausstattungen	0,00 I	0,00 I	0,00	0,00
0.2132.5221	Arbeitsgeräte und -maschinen (Ausstattung für Hausmeister)	0,00 I	0,00 I	0,00	0,00
0.2132.5270	Schulausstattung	0,00 I	0,00 I	2.268,64	2.268,64
0.2132.5310	Mieten für Gebäude und Grund- stücke	0,00 I	0,00 I	0,00	0,00
0.2132.5320	Mieten für Maschinen, Fahrzeuge, Geräte	0,00 I	0,00 I	2.031,08	2.031,08
0.2132.5400	Bewirtschaftung der Grundstücke und Gebäude	0,00 I	0,00 I	3.861,52	3.861,52
0.2132.5420	Heizungskosten	0,00 I	0,00 I	23.136,88	23.136,88
0.2132.5430	Reinigungskosten	0,00 I	0,00 I	5.104,39	5.104,39
0.2132.5433	vergütung an Reinigungsunternehmen	0,00 I	0,00 I	36.315,21	36.315,21

Gesamte Istwerte ----- K = Kassenrest H = Haushaltstr. S = lfd. Jahr G = Gesamt -11/12/13/14-	Kassenreste auf Nachjahr, das ist die Differenz aus den Spalten 10 und 14 -15-	Haushaltsansatz unter Berücksichtigung von Nachtragsplänen und Änderungen durch Mittelverschiebungen -16-	Vergleich endg. Soll m. Ansatz, davon gedeckt/ nicht gedeckt ----- S = m./w. Soll D = gedeckt N = n. gedeckt -17/18/19-	Haushaltsreste in das Nachjahr ----- N = neue Reste A = alte Reste G = Gesamt -20/21/22-	Rechnungs- ergebnis, das sind die Spalten 9 + 20 - 4 - 8 -23-	UA/GR
0,00 K	0,00	0,00	0,00 S	0,00 N	0,00	GR 1555
346,47 S 346,47 G	0,00	0,00	346,47 S	0,00 N	346,47	GR 1598
0,00 K	0,00	0,00	0,00 S	0,00 N	0,00	GR 1599
0,00 K	0,00	0,00	0,00 S	0,00 N	0,00	GR 1621
6.100,00 S 6.100,00 G	0,00	3.000,00	3.100,00 S	0,00 N	6.100,00	GR 1622
0,00 K	0,00	0,00	0,00 S	0,00 N	0,00	GR 1691
0,00 K	0,00	0,00	0,00 S	0,00 N	0,00	GR 1710
6.338,00 S 6.338,00 G	0,00	6.500,00	162,00-S	0,00 N	6.338,00	GR 1718
0,00 K	0,00	27.000,00	27.000,00-S	0,00 N	0,00	GR 1719
584,18 K 13.886,00 S 14.470,18 G	1.861,55	21.500,00	6.726,00-S	0,00 N	14.774,00	GR 1781
0,00 K	0,00	0,00	0,00 S	0,00 N	0,00	GR 1785
29.989,25 S 29.989,25 G	0,00	29.989,25	0,00 S	0,00 N	29.989,25	GR 5010
794,91 S 794,91 G	0,00	2.500,00	1.705,09-S	0,00 N	794,91	GR 5090
0,00 K	0,00	0,00	0,00 S	0,00 N	0,00	GR 5210
0,00 K	0,00	0,00	0,00 S	0,00 N	0,00	GR 5221
2.268,64 S 2.268,64 G	0,00	2.268,64	0,00 S	0,00 N	2.268,64	GR 5270
0,00 K	0,00	0,00	0,00 S	0,00 N	0,00	GR 5310
2.031,08 S 2.031,08 G	0,00	2.031,08	0,00 S	0,00 N	2.031,08	GR 5320
3.861,52 S 3.861,52 G	0,00	3.861,52	0,00 S	0,00 N	3.861,52	GR 5400
23.136,88 S 23.136,88 G	0,00	45.030,09	21.893,21-S	0,00 N	23.136,88	GR 5420
5.104,39 S 5.104,39 G	0,00	5.104,39	0,00 S	0,00 N	5.104,39	GR 5430
36.315,21 S 36.315,21 G	0,00	40.000,00	3.684,79-S	0,00 N	36.315,21	GR 5433

GZ/UA/GR	textliche Bezeichnung	Kassenreste vom Vorjahr	Haushaltsreste vom Vorjahr	endg. Soll laufendes Jahr unter Berück- sichtigung von Niederschlagung Erlaß u. Reste- bereinigung	Gesamt- rechnungssoll das ist die Summe aus den Spalten 5,7,9
		I = insgesamt A = in Abgang E = endgültig	I = insgesamt O = Anordnungen A = in Abgang		
1		-3/4/5-	-6/7/8-	-9-	-10-
0.2132.5440	Strom, Gas u.ä	0,00 I	0,00 I	0,00	0,00
0.2132.5450	Wasserversorgung, Entwässerung	0,00 I	0,00 I	3.748,30	3.748,30
0.2132.5460	Versicherung von Gebäuden und Grundstücken	0,00 I	0,00 I	4.766,50	4.766,50
0.2132.5490	Sonstige Bewirtschaftung der Grundstücke und Gebäude	0,00 I	0,00 I	0,00	0,00
0.2132.5500	Haltung von Fahrzeugen	0,00 I	0,00 I	0,00	0,00
0.2132.5560	Kfz-Versicherungen	0,00 I	0,00 I	1.038,14	1.038,14
0.2132.5600	Dienst- und Schutzkleidung, pers. Ausrüstungsgegenstände	0,00 I	0,00 I	0,00	0,00
0.2132.5710	Lehr- und Unterrichtsmittel	0,00 I	0,00 I	766,20	766,20
0.2132.5720	Lernmittel (nicht zuschussfähig)	0,00 I	0,00 I	753,37	753,37
0.2132.5750	verschiedene Schulaufwendungen	0,00 I	0,00 I	3.780,00	3.780,00
0.2132.5780	Staatlich geförderte Lern- mittel für Hauptschulen und übrige Förderschulen	0,00 I	939,39 I 939,39 O	6.753,44	7.692,83
0.2132.6322	EDV-Kosten an Dritte	0,00 I	0,00 I	2.594,63	2.594,63
0.2132.6360	Dienstleistungen durch Dritte	0,00 I	0,00 I	28.495,47	28.495,47
0.2132.6400	Steuern, Versicherungen, Leistungen bei nicht- versicherten Schäden	0,00 I	0,00 I	13.004,63	13.004,63
0.2132.6402	Steuern, Versicherungen, Leistungen bei nicht- versicherten Schäden	0,00 I	0,00 I	0,00	0,00
0.2132.6410	Umsatzsteuer und dgl.	0,00 I	0,00 I	103,17	103,17
0.2132.6412	Umsatzsteuer als Vorsteuer	0,00 I	0,00 I	0,00	0,00
0.2132.6500	Bürobedarf	0,00 I	0,00 I	2.871,64	2.871,64
0.2132.6510	Bücher, Zeitschriften u.ä.	0,00 I	0,00 I	1.098,02	1.098,02
0.2132.6520	Post-, Fernmeldegebühren	0,00 I	0,00 I	1.753,77	1.753,77
0.2132.6525	Post-, Rundfunk-, Fernseh- gebühren -a-	0,00 I	0,00 I	0,00	0,00
0.2132.6559	Sonstige Sachverständigen- und Gerichtskosten	0,00 I	0,00 I	0,00	0,00

Gesamte Istwerte ----- K = Kassenrest H = Haushaltsr. S = lfd. Jahr G = Gesamt	Kassenreste auf Nachjahr, das ist die Differenz aus den Spalten 10 und 14	Haushaltsansatz unter Berücksichtigung von Nachtragsplänen und Änderungen durch Mittelverschiebungen	Vergleich endg. Soll m. Ansatz, davon gedeckt/nicht gedeckt ----- S = m./w. Soll D = gedeckt N = n. gedeckt	Haushaltsreste in das Nachjahr ----- N = neue Reste A = alte Reste G = Gesamt	Rechnungsergebnis, das sind die Spalten 9 + 20 - 4 - 8	UA/GR
-11/12/13/14-	-15-	-16-	-17/18/19-	-20/21/22-	-23-	
0,00 K	0,00	31.000,00	31.000,00-S	0,00 N	0,00	GR 5440
3.748,30 S 3.748,30 G	0,00	5.000,00	1.251,70-S	0,00 N	3.748,30	GR 5450
4.766,50 S 4.766,50 G	0,00	4.766,50	0,00 S	0,00 N	4.766,50	GR 5460
0,00 K	0,00	1.000,00	1.000,00-S	0,00 N	0,00	GR 5490
0,00 K	0,00	600,00	600,00-S	0,00 N	0,00	GR 5500
1.038,14 S 1.038,14 G	0,00	1.038,14	0,00 S	0,00 N	1.038,14	GR 5560
0,00 K	0,00	100,00	100,00-S	0,00 N	0,00	GR 5600
766,20 S 766,20 G	0,00	766,20	0,00 S	0,00 N	766,20	GR 5710
753,37 S 753,37 G	0,00	753,37	0,00 S	0,00 N	753,37	GR 5720
3.780,00 S 3.780,00 G	0,00	19.237,09	15.457,09-S	0,00 N	3.780,00	GR 5750
939,39 H 6.753,44 S 7.692,83 G	0,00	8.000,00	1.246,56-S	1.200,00 N 1.200,00 G	7.953,44	GR 5780
2.594,63 S 2.594,63 G	0,00	2.594,63	0,00 S	0,00 N	2.594,63	GR 6322
28.495,47 S 28.495,47 G	0,00	37.000,00	8.504,53-S	0,00 N	28.495,47	GR 6360
13.004,63 S 13.004,63 G	0,00	13.293,00	288,37-S	0,00 N	13.004,63	GR 6400
0,00 K	0,00	0,00	0,00 S	0,00 N	0,00	GR 6402
103,17 S 103,17 G	0,00	103,17	0,00 S	0,00 N	103,17	GR 6410
0,00 K	0,00	0,00	0,00 S	0,00 N	0,00	GR 6412
2.871,64 S 2.871,64 G	0,00	2.871,64	0,00 S	0,00 N	2.871,64	GR 6500
1.098,02 S 1.098,02 G	0,00	1.200,00	101,98-S	0,00 N	1.098,02	GR 6510
1.753,77 S 1.753,77 G	0,00	2.500,00	746,23-S	0,00 N	1.753,77	GR 6520
0,00 K	0,00	300,00	300,00-S	0,00 N	0,00	GR 6525
0,00 K	0,00	150,00	150,00-S	0,00 N	0,00	GR 6559

GZ/UA/GR	textliche Bezeichnung	Kassenreste vom Vorjahr	Haushaltsreste vom Vorjahr	endg. Soll laufendes Jahr unter Berücksichtigung von Niederschlagung Erlaß u. Restebereinigung	Gesamt- rechnungssoll das ist die Summe aus den Spalten 5,7,9
		I = insgesamt A = in Abgang E = endgültig	I = insgesamt O = Anordnungen A = in Abgang		
1		-3/4/5-	-6/7/8-	-9-	-10-
0.2132.6580	Sonstige Geschäftsausgaben	0,00 I	0,00 I	7.052,84	7.052,84
0.2132.6589	Sonstige Geschäftsausgaben	0,00 I	0,00 I	20.925,34	20.925,34
0.2132.6710	Erstattungen an das Land	0,00 I	0,00 I	42.432,00	42.432,00
0.2132.6750	Erstattungen an kommunale Sonderrechnungen	0,00 I	0,00 I	179,30	179,30
0.2132.6792	Innere Verrechnungen: Verwaltungskostenbeiträge	0,00 I	0,00 I	15.787,00	15.787,00
0.2132.6794	Innere Verrechnungen Reinigungs-/Hausmeisterkosten	0,00 I	0,00 I	27.245,39	27.245,39
0.2132.7185	Zuschüsse für lfd. Zwecke an die übrigen Bereiche	0,00 I	0,00 I	0,00	0,00
Su.E. UA 2132	Mittelschule St. Nikola	1.557,73 I 1.557,73 E	0,00 I	30.356,25	31.913,98
Su.A. UA 2132	Mittelschule St. Nikola	0,00 I	939,39 I 939,39 O	288.651,03	289.590,42
Su.D. UA 2132	Mittelschule St. Nikola	1.557,73 I 1.557,73 E	939,39-I 939,39-O	258.294,78-	257.676,44-
0.2133.1410	Mieten aus Gebäuden und Grundstücken	0,00 I	0,00 I	1.500,00	1.500,00
0.2133.1412	Mieten aus Dienstwohnungen und ähnlichem	0,00 I	0,00 I	0,00	0,00
0.2133.1414	Mieten aus Hallen, Sälen und ähnlichem	0,00 I	0,00 I	0,00	0,00
0.2133.1511	Ersätze für Bürobedarf	0,00 I	0,00 I	1.552,96	1.552,96
0.2133.1522	Ersätze für Heizungskosten	0,00 I	0,00 I	0,00	0,00
0.2133.1599	vermischte Einnahmen	70,00 I 70,00-A	0,00 I	0,00	0,00
0.2133.1600	Erstattungen des Bundes	0,00 I	0,00 I	700,00	700,00
0.2133.1621	Erstattungen durch Gemeinden und Gemeindeverbände	0,00 I	0,00 I	0,00	0,00
0.2133.1622	Erstattungen durch Gemeinden und Gemeindeverbände: Gastschulbeiträge	0,00 I	0,00 I	21.350,00	21.350,00

Gesamte Istwerte ----- K = Kassenrest H = Haushaltsr. S = lfd. Jahr G = Gesamt -11/12/13/14-	Kassenreste auf Nachjahr, das ist die Differenz aus den Spalten 10 und 14 -15-	Haushaltsansatz unter Berücksichtigung von Nachtragsplänen und Änderungen durch Mittelverschiebungen -16-	Vergleich endg. Soll m. Ansatz, davon gedeckt/ nicht gedeckt ----- S = m./w. Soll D = gedeckt N = n. gedeckt -17/18/19-	Haushaltsreste in das Nachjahr ----- N = neue Reste A = alte Reste G = Gesamt -20/21/22-	Rechnungs- ergebnis, das sind die Spalten 9 + 20 - 4 - 8 -23-	UA/GR
7.052,84 S 7.052,84 G	0,00	7.052,84	0,00 S	0,00 N	7.052,84	GR 6580
20.925,34 S 20.925,34 G	0,00	40.000,00	19.074,66-S	0,00 N	20.925,34	GR 6589
42.432,00 S 42.432,00 G	0,00	28.400,00	14.032,00 S 14.032,00 G	0,00 N	42.432,00	GR 6710
179,30 S 179,30 G	0,00	600,00	420,70-S	0,00 N	179,30	GR 6750
15.787,00 S 15.787,00 G	0,00	15.787,00	0,00 S	0,00 N	15.787,00	GR 6792
27.245,39 S 27.245,39 G	0,00	27.245,39	0,00 S	0,00 N	27.245,39	GR 6794
0,00 K	0,00	0,00	0,00 S	0,00 N	0,00	GR 7185
584,18 K 29.468,25 S 30.052,43 G	1.861,55	61.990,00	31.633,75-S	0,00 N	30.356,25	UA 2132 E
939,39 H 288.651,03 S 289.590,42 G	0,00	382.143,94	93.492,91-S 14.032,00 G	1.200,00 N 1.200,00 G	289.851,03	UA 2132 A
584,18 K 939,39-H 259.182,78-S 259.537,99-G	1.861,55	320.153,94-	61.859,16 S 14.032,00-G	1.200,00-N 1.200,00-G	259.494,78-	UA 2132 D
1.500,00 S 1.500,00 G	0,00	1.500,00	0,00 S	0,00 N	1.500,00	GR 1410
0,00 K	0,00	0,00	0,00 S	0,00 N	0,00	GR 1412
0,00 K	0,00	0,00	0,00 S	0,00 N	0,00	GR 1414
1.552,96 S 1.552,96 G	0,00	2.800,00	1.247,04-S	0,00 N	1.552,96	GR 1511
0,00 K	0,00	0,00	0,00 S	0,00 N	0,00	GR 1522
0,00 K	0,00	0,00	0,00 S	0,00 N	70,00-	GR 1599
700,00 S 700,00 G	0,00	12.930,00	12.230,00-S	0,00 N	700,00	GR 1600
0,00 K	0,00	0,00	0,00 S	0,00 N	0,00	GR 1621
21.350,00 S 21.350,00 G	0,00	15.000,00	6.350,00 S	0,00 N	21.350,00	GR 1622

GZ/UA/GR	textliche Bezeichnung	Kassenreste vom Vorjahr	Haushaltsreste vom Vorjahr	endg. Soll laufendes Jahr unter Berück- sichtigung von Niederschlagung Erlaß u. Reste- bereinigung	Gesamt- rechnungssoll das ist die Summe aus den Spalten 5,7,9
		I = insgesamt A = in Abgang E = endgültig	I = insgesamt O = Anordnungen A = in Abgang		
1		-3/4/5-	-6/7/8-	-9-	-10-
0.2133.1691	Innere Verrechnungen	0,00 I	0,00 I	9.175,00	9.175,00
0.2133.1718	Zuweisungen für lfd. Zwecke: Lernmittelfreiheit	0,00 I	0,00 I	10.651,00	10.651,00
0.2133.1785	Spenden, Schenkungen und Erb- schaften für lfd. Zwecke von übrigen Bereichen	0,00 I	0,00 I	0,00	0,00
0.2133.4160	Beschäftigungsentgelte und dgl	0,00 I	0,00 I	1.527,60	1.527,60
0.2133.4360	Beiträge zu Versorgungskassen 'Sonstige'	0,00 I	0,00 I	0,00	0,00
0.2133.4460	Beiträge zur gesetzlichen Sozialversicherung	0,00 I	0,00 I	0,00	0,00
0.2133.4480	Beiträge zur gesetzlichen Sozialversicherung 'Sonstige'	0,00 I	0,00 I	615,33	615,33
0.2133.5010	Unterhalt eigener Gebäude	0,00 I	0,00 I	138.229,27	138.229,27
0.2133.5090	Sonstiger Unterhalt von Gebäuden und Grundstücken	0,00 I	0,00 I	4.970,62	4.970,62
0.2133.5210	Zimmerausstattungen	0,00 I	0,00 I	0,00	0,00
0.2133.5221	Arbeitsgeräte und -maschinen (Ausstattung für Hausmeister)	0,00 I	0,00 I	389,56	389,56
0.2133.5270	Schulausstattung	0,00 I	0,00 I	2.050,91	2.050,91
0.2133.5310	Mieten für Gebäude und Grund- stücke	0,00 I	0,00 I	0,00	0,00
0.2133.5320	Mieten für Maschinen, Fahrzeuge, Geräte	0,00 I	0,00 I	3.209,58	3.209,58
0.2133.5400	Bewirtschaftung der Grundstücke und Gebäude	0,00 I	0,00 I	6.998,15	6.998,15
0.2133.5420	Heizungskosten	0,00 I	0,00 I	45.708,39	45.708,39
0.2133.5430	Reinigungskosten	0,00 I	0,00 I	6.421,86	6.421,86
0.2133.5433	vergütung an Reinigungsunternehmen	0,00 I	0,00 I	77.790,50	77.790,50
0.2133.5440	Strom, Gas u.ä	0,00 I	0,00 I	26.197,73	26.197,73
0.2133.5450	wasserversorgung, Entwässerung	0,00 I	0,00 I	4.965,65	4.965,65
0.2133.5460	Versicherung von Gebäuden und Grundstücken	0,00 I	0,00 I	5.999,57	5.999,57
0.2133.5500	Haltung von Fahrzeugen	0,00 I	0,00 I	792,74	792,74

Gesamte Istwerte ----- K = Kassenrest H = Haushaltsr. S = lfd. Jahr G = Gesamt -11/12/13/14-	Kassenreste auf Nachjahr, das ist die Differenz aus den Spalten 10 und 14 -15-	Haushaltsansatz unter Berücksichtigung von Nachtragsplänen und Änderungen durch Mittelverschiebungen -16-	Vergleich endg. Soll m. Ansatz, davon gedeckt/ nicht gedeckt ----- S = m./w. Soll D = gedeckt N = n. gedeckt -17/18/19-	Haushaltsreste in das Nachjahr ----- N = neue Reste A = alte Reste G = Gesamt -20/21/22-	Rechnungsergebnis, das sind die Spalten 9 + 20 - 4 - 8 -23-	UA/GR
9.175,00 S 9.175,00 G	0,00	9.175,00	0,00 S	0,00 N	9.175,00	GR 1691
10.651,00 S 10.651,00 G	0,00	9.000,00	1.651,00 S	0,00 N	10.651,00	GR 1718
0,00 K	0,00	0,00	0,00 S	0,00 N	0,00	GR 1785
1.527,60 S 1.527,60 G	0,00	1.527,60	0,00 S	0,00 N	1.527,60	GR 4160
0,00 K	0,00	0,00	0,00 S	0,00 N	0,00	GR 4360
0,00 K	0,00	0,00	0,00 S	0,00 N	0,00	GR 4460
615,33 S 615,33 G	0,00	615,33	0,00 S	0,00 N	615,33	GR 4480
138.229,27 S 138.229,27 G	0,00	138.229,27	0,00 S	0,00 N	138.229,27	GR 5010
4.970,62 S 4.970,62 G	0,00	7.000,00	2.029,38-S	0,00 N	4.970,62	GR 5090
0,00 K	0,00	0,00	0,00 S	0,00 N	0,00	GR 5210
389,56 S 389,56 G	0,00	389,56	0,00 S	0,00 N	389,56	GR 5221
2.050,91 S 2.050,91 G	0,00	2.050,91	0,00 S	0,00 N	2.050,91	GR 5270
0,00 K	0,00	0,00	0,00 S	0,00 N	0,00	GR 5310
3.209,58 S 3.209,58 G	0,00	3.209,58	0,00 S	0,00 N	3.209,58	GR 5320
6.998,15 S 6.998,15 G	0,00	6.998,15	0,00 S	0,00 N	6.998,15	GR 5400
45.708,39 S 45.708,39 G	0,00	55.000,00	9.291,61-S	0,00 N	45.708,39	GR 5420
6.421,86 S 6.421,86 G	0,00	6.500,00	78,14-S	0,00 N	6.421,86	GR 5430
77.790,50 S 77.790,50 G	0,00	90.000,00	12.209,50-S	0,00 N	77.790,50	GR 5433
26.197,73 S 26.197,73 G	0,00	30.000,00	3.802,27-S	0,00 N	26.197,73	GR 5440
4.965,65 S 4.965,65 G	0,00	6.700,00	1.734,35-S	0,00 N	4.965,65	GR 5450
5.999,57 S 5.999,57 G	0,00	5.999,57	0,00 S	0,00 N	5.999,57	GR 5460
792,74 S 792,74 G	0,00	792,74	0,00 S	0,00 N	792,74	GR 5500

GZ/UA/GR	textliche Bezeichnung	Kassenreste vom Vorjahr	Haushaltsreste vom Vorjahr	endg. Soll laufendes Jahr unter Berücksichtigung von Niederschlagung Erlaß u. Restebereinigung	Gesamt- rechnungssoll das ist die Summe aus den Spalten 5,7,9
		I = insgesamt A = in Abgang E = endgültig	I = insgesamt O = Anordnungen A = in Abgang		
1		-3/4/5-	-6/7/8-	-9-	-10-
0.2133.5560	Kfz-Versicherungen	0,00 I	0,00 I	245,12	245,12
0.2133.5600	Dienst- und Schutzkleidung, pers. Ausrüstungsgegenstände	0,00 I	0,00 I	0,00	0,00
0.2133.5710	Lehr- und Unterrichtsmittel	0,00 I	2.422,25 I 2.422,25 O	7.697,00	10.119,25
0.2133.5720	Lernmittel (nicht zuschussfähig)	0,00 I	0,00 I	2.703,92	2.703,92
0.2133.5750	verschiedene Schulaufwendungen	0,00 I	0,00 I	3.960,00	3.960,00
0.2133.5780	Staatlich geförderte Lern- mittel für Hauptschulen und übrige Förderschulen	0,00 I	0,00 I	11.594,87	11.594,87
0.2133.6322	EDV-Kosten an Dritte	0,00 I	0,00 I	5.781,69	5.781,69
0.2133.6360	Dienstleistungen durch Dritte	0,00 I	722,78 I 722,78 O	874,97	1.597,75
0.2133.6400	Steuern, Versicherungen, Leistungen bei nicht- versicherten Schäden	0,00 I	0,00 I	22.556,32	22.556,32
0.2133.6402	Steuern, Versicherungen, Leistungen bei nicht- versicherten Schäden	0,00 I	0,00 I	0,00	0,00
0.2133.6500	Bürobedarf	0,00 I	0,00 I	7.443,13	7.443,13
0.2133.6510	Bücher, Zeitschriften u.ä.	0,00 I	0,00 I	2.132,15	2.132,15
0.2133.6520	Post-, Fernmeldegebühren	0,00 I	0,00 I	2.740,53	2.740,53
0.2133.6525	Post-, Rundfunk-, Fernseh- gebühren -a-	0,00 I	0,00 I	564,86	564,86
0.2133.6559	Sonstige Sachverständigen- und Gerichtskosten	0,00 I	0,00 I	0,00	0,00
0.2133.6580	Sonstige Geschäftsausgaben	0,00 I	0,00 I	3.853,24	3.853,24
0.2133.6589	Sonstige Geschäftsausgaben	0,00 I	0,00 I	1.111,51	1.111,51
0.2133.6710	Erstattungen an das Land	0,00 I	0,00 I	14.144,00	14.144,00
0.2133.6721	Erstattungen an Gemeinden und Gemeindeverbände	0,00 I	0,00 I	0,00	0,00
0.2133.6750	Erstattungen an kommunale Sonderrechnungen	0,00 I	0,00 I	24,60	24,60

Gesamte Istwerte ----- K = Kassenrest H = Haushaltsr. S = lfd. Jahr G = Gesamt -11/12/13/14-	Kassenreste auf Nachjahr, das ist die Differenz aus den Spalten 10 und 14 -15-	Haushaltsansatz unter Berücksichtigung von Nachtragsplänen und Änderungen durch Mittelverschiebungen -16-	Vergleich endg. Soll m. Ansatz, davon gedeckt/ nicht gedeckt ----- S = m./w. Soll D = gedeckt N = n. gedeckt -17/18/19-	Haushaltsreste in das Nachjahr ----- N = neue Reste A = alte Reste G = Gesamt -20/21/22-	Rechnungsergebnis, das sind die Spalten 9 + 20 - 4 - 8 -23-	UA/GR
245,12 S 245,12 G	0,00	245,12	0,00 S	0,00 N	245,12	GR 5560
0,00 K	0,00	100,00	100,00-S	0,00 N	0,00	GR 5600
2.422,25 H 7.697,00 S 10.119,25 G	0,00	7.697,00	0,00 S	0,00 N	7.697,00	GR 5710
2.703,92 S 2.703,92 G	0,00	2.703,92	0,00 S	0,00 N	2.703,92	GR 5720
3.960,00 S 3.960,00 G	0,00	3.960,00	0,00 S	0,00 N	3.960,00	GR 5750
11.594,87 S 11.594,87 G	0,00	11.594,87	0,00 S	0,00 N	11.594,87	GR 5780
5.781,69 S 5.781,69 G	0,00	5.781,69	0,00 S	0,00 N	5.781,69	GR 6322
722,78 H 874,97 S 1.597,75 G	0,00	1.249,16	374,19-S	0,00 N	874,97	GR 6360
22.556,32 S 22.556,32 G	0,00	22.556,32	0,00 S	0,00 N	22.556,32	GR 6400
0,00 K	0,00	0,00	0,00 S	0,00 N	0,00	GR 6402
7.443,13 S 7.443,13 G	0,00	7.485,12	41,99-S	0,00 N	7.443,13	GR 6500
2.132,15 S 2.132,15 G	0,00	2.620,00	487,85-S	0,00 N	2.132,15	GR 6510
2.740,53 S 2.740,53 G	0,00	3.360,00	619,47-S	0,00 N	2.740,53	GR 6520
564,86 S 564,86 G	0,00	600,00	35,14-S	0,00 N	564,86	GR 6525
0,00 K	0,00	150,00	150,00-S	0,00 N	0,00	GR 6559
4.353,24 S 4.353,24 G	500,00-	7.500,00	3.646,76-S	0,00 N	3.853,24	GR 6580
1.111,51 S 1.111,51 G	0,00	3.300,00	2.188,49-S	0,00 N	1.111,51	GR 6589
14.144,00 S 14.144,00 G	0,00	14.780,00	636,00-S	0,00 N	14.144,00	GR 6710
0,00 K	0,00	0,00	0,00 S	0,00 N	0,00	GR 6721
24,60 S 24,60 G	0,00	600,00	575,40-S	0,00 N	24,60	GR 6750

GZ/UA/GR	textliche Bezeichnung	Kassenreste vom Vorjahr	Haushaltsreste vom Vorjahr	endg. Soll laufendes Jahr unter Berück- sichtigung von Niederschlagung Erlaß u. Reste- bereinigung	Gesamt- rechnungssoll das ist die Summe aus den Spalten 5,7,9
		I = insgesamt A = in Abgang E = endgültig	I = insgesamt O = Anordnungen A = in Abgang		
1		-3/4/5-	-6/7/8-	-9-	-10-
0.2133.6792	Innere Verrechnungen: Verwaltungskostenbeiträge	0,00 I	0,00 I	39.231,00	39.231,00
0.2133.6794	Innere Verrechnungen Reinigungs-/Hausmeisterkosten	0,00 I	0,00 I	57.935,65	57.935,65
0.2133.7185	Zuschüsse für lfd. Zwecke an die übrigen Bereiche	0,00 I	0,00 I	0,00	0,00
Su.E. UA 2133	Mittelschule Schönbrunn	70,00 I 70,00-A	0,00 I	44.928,96	44.928,96
Su.A. UA 2133	Mittelschule Schönbrunn	0,00 I	3.145,03 I 3.145,03 O	510.462,02	513.607,05
Su.D. UA 2133	Mittelschule Schönbrunn	70,00 I 70,00-A	3.145,03-I 3.145,03-O	465.533,06-	468.678,09-
0.2134.1410	Mieten aus Gebäuden und Grundstücken	0,00 I	0,00 I	1.500,00	1.500,00
0.2134.1415	Mieten aus Grundflächen	0,00 I	0,00 I	0,00	0,00
0.2134.1511	Ersätze für Bürobedarf	0,00 I	0,00 I	2.897,58	2.897,58
0.2134.1598	Versch. Verwaltungs-/Betriebs- einnahmen (Steuerentlastung)	0,00 I	0,00 I	0,00	0,00
0.2134.1599	Vermischte Einnahmen	0,00 I	0,00 I	71,30	71,30
0.2134.1621	Erstattungen durch Gemeinden und Gemeindeverbände	0,00 I	0,00 I	0,00	0,00
0.2134.1710	Zuweisungen für lfd. Zwecke vom Land	0,00 I	0,00 I	0,00	0,00
0.2134.1718	Zuweisungen für lfd. Zwecke: Lernmittelfreiheit	0,00 I	0,00 I	5.663,00	5.663,00
0.2134.1785	Spenden, Schenkungen und Erb- schaften für lfd. Zwecke von übrigen Bereichen	0,00 I	0,00 I	2.800,00	2.800,00
0.2134.5010	Unterhalt eigener Gebäude	0,00 I	0,00 I	44.949,70	44.949,70
0.2134.5090	Sonstiger Unterhalt von Gebäuden und Grundstücken	0,00 I	0,00 I	6.103,83	6.103,83
0.2134.5210	Zimmerausstattungen	0,00 I	0,00 I	0,00	0,00
0.2134.5221	Arbeitsgeräte und -maschinen (Ausstattung für Hausmeister)	0,00 I	0,00 I	777,03	777,03
0.2134.5270	Schulausstattung	0,00 I	0,00 I	3.567,73	3.567,73

Gesamte Istwerte ----- K = Kassenrest H = Haushaltsr. S = lfd. Jahr G = Gesamt -11/12/13/14-	Kassenreste auf Nachjahr, das ist die Differenz aus den Spalten 10 und 14 -15-	Haushaltsansatz unter Berücksichtigung von Nachtragsplänen und Änderungen durch Mittelverschiebungen -16-	Vergleich endg. Soll m. Ansatz, davon gedeckt/ nicht gedeckt ----- S = m./w. Soll D = gedeckt N = n. gedeckt -17/18/19-	Haushaltsreste in das Nachjahr ----- N = neue Reste A = alte Reste G = Gesamt -20/21/22-	Rechnungs- ergebnis, das sind die Spalten 9 + 20 - 4 - 8 -23-	UA/GR
39.231,00 S 39.231,00 G	0,00	39.231,00	0,00 S	0,00 N	39.231,00	GR 6792
57.935,65 S 57.935,65 G	0,00	57.935,65	0,00 S	0,00 N	57.935,65	GR 6794
0,00 K	0,00	0,00	0,00 S	0,00 N	0,00	GR 7185
44.928,96 S 44.928,96 G	0,00	50.405,00	5.476,04-S	0,00 N	44.858,96	UA 2133 E
3.145,03 H 510.962,02 S 514.107,05 G	500,00-	548.462,56	38.000,54-S	0,00 N	510.462,02	UA 2133 A
3.145,03-H 466.033,06-S 469.178,09-G	500,00	498.057,56-	32.524,50 S	0,00 N	465.603,06-	UA 2133 D
1.500,00 S 1.500,00 G	0,00	1.500,00	0,00 S	0,00 N	1.500,00	GR 1410
0,00 K	0,00	0,00	0,00 S	0,00 N	0,00	GR 1415
2.897,58 S 2.897,58 G	0,00	3.180,00	282,42-S	0,00 N	2.897,58	GR 1511
0,00 K	0,00	0,00	0,00 S	0,00 N	0,00	GR 1598
0,00 K	71,30	0,00	71,30 S	0,00 N	71,30	GR 1599
0,00 K	0,00	10.500,00	10.500,00-S	0,00 N	0,00	GR 1621
0,00 K	0,00	0,00	0,00 S	0,00 N	0,00	GR 1710
5.663,00 S 5.663,00 G	0,00	6.100,00	437,00-S	0,00 N	5.663,00	GR 1718
2.800,00 S 2.800,00 G	0,00	2.800,00	0,00 S	0,00 N	2.800,00	GR 1785
44.949,70 S 44.949,70 G	0,00	44.949,70	0,00 S	0,00 N	44.949,70	GR 5010
6.103,83 S 6.103,83 G	0,00	7.000,00	896,17-S	0,00 N	6.103,83	GR 5090
0,00 K	0,00	713,37	713,37-S	0,00 N	0,00	GR 5210
777,03 S 777,03 G	0,00	777,03	0,00 S	0,00 N	777,03	GR 5221
3.567,73 S 3.567,73 G	0,00	4.000,00	432,27-S	0,00 N	3.567,73	GR 5270

GZ/UA/GR	textliche Bezeichnung	Kassenreste vom Vorjahr	Haushaltsreste vom Vorjahr	endg. Soll laufendes Jahr unter Berücksichtigung von Niederschlagung Erlaß u. Restebereinigung	Gesamt- rechnungssoll das ist die Summe aus den Spalten 5,7,9
		I = insgesamt A = in Abgang E = endgültig	I = insgesamt O = Anordnungen A = in Abgang		
1		-3/4/5-	-6/7/8-	-9-	-10-
0.2134.5310	Mieten für Gebäude und Grundstücke	0,00 I	0,00 I	0,00	0,00
0.2134.5320	Mieten für Maschinen, Fahrzeuge, Geräte	0,00 I	0,00 I	1.042,08	1.042,08
0.2134.5360	Erbbauzinsen, Erbpachtzinsen	0,00 I	0,00 I	27.236,89	27.236,89
0.2134.5400	Bewirtschaftung der Grundstücke und Gebäude	0,00 I	0,00 I	3.536,88	3.536,88
0.2134.5420	Heizungskosten	0,00 I	0,00 I	25.899,30	25.899,30
0.2134.5430	Reinigungskosten	0,00 I	0,00 I	4.985,24	4.985,24
0.2134.5433	Vergütung an Reinigungsunternehmen	0,00 I	0,00 I	65.159,79	65.159,79
0.2134.5440	Strom, Gas u.ä	0,00 I	0,00 I	12.787,72	12.787,72
0.2134.5450	Wasserversorgung, Entwässerung	0,00 I	0,00 I	3.857,58	3.857,58
0.2134.5460	Versicherung von Gebäuden und Grundstücken	0,00 I	0,00 I	3.664,17	3.664,17
0.2134.5500	Haltung von Fahrzeugen	0,00 I	0,00 I	1.147,54	1.147,54
0.2134.5560	Kfz-Versicherungen	0,00 I	0,00 I	1.042,00	1.042,00
0.2134.5600	Dienst- und Schutzkleidung, pers. Ausrüstungsgegenstände	0,00 I	0,00 I	0,00	0,00
0.2134.5710	Lehr- und Unterrichtsmittel	0,00 I	0,00 I	3.828,40	3.828,40
0.2134.5720	Lernmittel (nicht zuschussfähig)	0,00 I	0,00 I	714,84	714,84
0.2134.5750	verschiedene Schulaufwendungen	0,00 I	0,00 I	648,00	648,00
0.2134.5780	Staatlich geförderte Lernmittel für Hauptschulen und übrige Förderschulen	0,00 I	0,00 I	7.747,78	7.747,78
0.2134.6322	EDV-Kosten an Dritte	0,00 I	0,00 I	1.806,40	1.806,40
0.2134.6360	Dienstleistungen durch Dritte	0,00 I	0,00 I	2.586,78	2.586,78
0.2134.6400	Steuern, Versicherungen, Leistungen bei nicht-versicherten Schäden	0,00 I	0,00 I	12.171,68	12.171,68
0.2134.6402	Steuern, Versicherungen, Leistungen bei nicht-versicherten Schäden	0,00 I	0,00 I	0,00	0,00

Gesamte Istwerte ----- K = Kassenrest H = Haushaltsr. S = lfd. Jahr G = Gesamt -11/12/13/14-	Kassenreste auf Nachjahr, das ist die Differenz aus den Spalten 10 und 14 -15-	Haushaltsansatz unter Berücksichtigung von Nachtragsplänen und Änderungen durch Mittelverschiebungen -16-	Vergleich endg. Soll m. Ansatz, davon gedeckt/ nicht gedeckt ----- S = m./w. Soll D = gedeckt N = n. gedeckt -17/18/19-	Haushaltsreste in das Nachjahr ----- N = neue Reste A = alte Reste G = Gesamt -20/21/22-	Rechnungsergebnis, das sind die Spalten 9 + 20 - 4 - 8 -23-	UA/GR
0,00 K	0,00	0,00	0,00 S	0,00 N	0,00	GR 5310
1.042,08 S 1.042,08 G	0,00	1.100,00	57,92-S	0,00 N	1.042,08	GR 5320
27.236,89 S 27.236,89 G	0,00	27.300,00	63,11-S	0,00 N	27.236,89	GR 5360
3.536,88 S 3.536,88 G	0,00	3.536,88	0,00 S	0,00 N	3.536,88	GR 5400
25.899,30 S 25.899,30 G	0,00	37.800,00	11.900,70-S	0,00 N	25.899,30	GR 5420
4.985,24 S 4.985,24 G	0,00	4.985,24	0,00 S	0,00 N	4.985,24	GR 5430
65.159,79 S 65.159,79 G	0,00	65.159,79	0,00 S	0,00 N	65.159,79	GR 5433
12.787,72 S 12.787,72 G	0,00	14.700,00	1.912,28-S	0,00 N	12.787,72	GR 5440
3.857,58 S 3.857,58 G	0,00	10.000,00	6.142,42-S	0,00 N	3.857,58	GR 5450
3.664,17 S 3.664,17 G	0,00	3.664,17	0,00 S	0,00 N	3.664,17	GR 5460
1.147,54 S 1.147,54 G	0,00	1.147,54	0,00 S	0,00 N	1.147,54	GR 5500
1.042,00 S 1.042,00 G	0,00	1.042,00	0,00 S	0,00 N	1.042,00	GR 5560
0,00 K	0,00	100,00	100,00-S	0,00 N	0,00	GR 5600
3.828,40 S 3.828,40 G	0,00	5.000,00	1.171,60-S	0,00 N	3.828,40	GR 5710
714,84 S 714,84 G	0,00	1.100,00	385,16-S	0,00 N	714,84	GR 5720
648,00 S 648,00 G	0,00	4.000,00	3.352,00-S	0,00 N	648,00	GR 5750
7.747,78 S 7.747,78 G	0,00	12.300,00	4.552,22-S	4.500,00 N 4.500,00 G	12.247,78	GR 5780
1.806,40 S 1.806,40 G	0,00	1.806,40	0,00 S	0,00 N	1.806,40	GR 6322
2.586,78 S 2.586,78 G	0,00	3.300,00	713,22-S	0,00 N	2.586,78	GR 6360
12.171,68 S 12.171,68 G	0,00	12.827,00	655,32-S	0,00 N	12.171,68	GR 6400
0,00 K	0,00	0,00	0,00 S	0,00 N	0,00	GR 6402

GZ/UA/GR	textliche Bezeichnung	Kassenreste vom Vorjahr	Haushaltsreste vom Vorjahr	endg. Soll laufendes Jahr unter Berück- sichtigung von Niederschlagung Erlaß u. Reste- bereinigung	Gesamt- rechnungssoll das ist die Summe aus den Spalten 5,7,9
		I = insgesamt A = in Abgang E = endgültig	I = insgesamt O = Anordnungen A = in Abgang		
1		-3/4/5-	-6/7/8-	-9-	-10-
0.2134.6500	Bürobedarf	0,00 I	0,00 I	504,15	504,15
0.2134.6510	Bücher, Zeitschriften u.ä.	0,00 I	0,00 I	1.041,60	1.041,60
0.2134.6520	Post-, Fernmeldegebühren	0,00 I	0,00 I	2.045,03	2.045,03
0.2134.6525	Post-, Rundfunk-, Fernseh- gebühren -a-	0,00 I	0,00 I	0,00	0,00
0.2134.6530	Öffentliche Bekanntmachungen, Amtsblatt	0,00 I	0,00 I	0,00	0,00
0.2134.6559	Sonstige Sachverständigen- und Gerichtskosten	0,00 I	0,00 I	0,00	0,00
0.2134.6580	Sonstige Geschäftsausgaben	0,00 I	0,00 I	4.701,79	4.701,79
0.2134.6588	Geschäftsausgaben	0,00 I	0,00 I	0,00	0,00
0.2134.6589	Sonstige Geschäftsausgaben	0,00 I	0,00 I	1.881,58	1.881,58
0.2134.6710	Erstattungen an das Land	0,00 I	0,00 I	12.844,00	12.844,00
0.2134.6750	Erstattungen an kommunale Sonderrechnungen	0,00 I	0,00 I	0,00	0,00
0.2134.6780	Erstattungen an die übrigen Bereiche	0,00 I	0,00 I	13.915,09	13.915,09
0.2134.6792	Innere Verrechnungen: Verwaltungskostenbeiträge	0,00 I	0,00 I	28.944,00	28.944,00
0.2134.6794	Innere Verrechnungen Reinigungs-/Hausmeisterkosten	0,00 I	0,00 I	25.707,23	25.707,23
0.2134.7185	Zuschüsse für lfd. Zwecke an die übrigen Bereiche	0,00 I	250,00 I 250,00 O	2.800,00	3.050,00
Su.E. UA 2134	Mittelschule St. Wolfgang	0,00 I	0,00 I	12.931,88	12.931,88
Su.A. UA 2134	Mittelschule St. Wolfgang	0,00 I	250,00 I 250,00 O	329.645,83	329.895,83
Su.D. UA 2134	Mittelschule St. Wolfgang	0,00 I	250,00-I 250,00-O	316.713,95-	316.963,95-
0.2201.1198	Umsatzsteuer aus steuer- pflichtigen Entgelten	0,00 I	0,00 I	712,58	712,58

Gesamte Istwerte ----- K = Kassenrest H = Haushaltsr. S = lfd. Jahr G = Gesamt -11/12/13/14-	Kassenreste auf Nachjahr, das ist die Differenz aus den Spalten 10 und 14 -15-	Haushaltsansatz unter Berücksichtigung von Nachtragsplänen und Änderungen durch Mittelverschiebungen -16-	Vergleich endg. Soll m. Ansatz, davon gedeckt/ nicht gedeckt ----- S = m./w. Soll D = gedeckt N = n. gedeckt -17/18/19-	Haushaltsreste in das Nachjahr ----- N = neue Reste A = alte Reste G = Gesamt -20/21/22-	Rechnungsergebnis, das sind die Spalten 9 + 20 - 4 - 8 -23-	UA/GR
504,15 S 504,15 G	0,00	1.850,00	1.345,85-S	0,00 N	504,15	GR 6500
1.041,60 S 1.041,60 G	0,00	1.041,60	0,00 S	0,00 N	1.041,60	GR 6510
2.045,03 S 2.045,03 G	0,00	2.045,03	0,00 S	0,00 N	2.045,03	GR 6520
0,00 K	0,00	200,00	200,00-S	0,00 N	0,00	GR 6525
0,00 K	0,00	0,00	0,00 S	0,00 N	0,00	GR 6530
0,00 K	0,00	150,00	150,00-S	0,00 N	0,00	GR 6559
4.701,79 S 4.701,79 G	0,00	8.500,00	3.798,21-S	0,00 N	4.701,79	GR 6580
0,00 K	0,00	0,00	0,00 S	0,00 N	0,00	GR 6588
1.881,58 S 1.881,58 G	0,00	2.100,00	218,42-S	0,00 N	1.881,58	GR 6589
12.844,00 S 12.844,00 G	0,00	0,00	12.844,00 S 12.844,00 G	0,00 N	12.844,00	GR 6710
0,00 K	0,00	100,00	100,00-S	0,00 N	0,00	GR 6750
13.915,09 S 13.915,09 G	0,00	12.300,00	1.615,09 S 1.615,09 G	0,00 N	13.915,09	GR 6780
28.944,00 S 28.944,00 G	0,00	28.944,00	0,00 S	0,00 N	28.944,00	GR 6792
25.707,23 S 25.707,23 G	0,00	25.707,23	0,00 S	0,00 N	25.707,23	GR 6794
250,00 H 2.800,00 S 3.050,00 G	0,00	2.800,00	0,00 S	0,00 N	2.800,00	GR 7185
12.860,58 S 12.860,58 G	71,30	24.080,00	11.148,12-S	0,00 N	12.931,88	UA 2134 E
250,00 H 329.645,83 S 329.895,83 G	0,00	354.046,98	24.401,15-S 14.459,09 G	4.500,00 N 4.500,00 G	334.145,83	UA 2134 A
250,00-H 316.785,25-S 317.035,25-G	71,30	329.966,98-	13.253,03 S 14.459,09-G	4.500,00-N 4.500,00-G	321.213,95-	UA 2134 D
712,58 S 712,58 G	0,00	1.500,00	787,42-S	0,00 N	712,58	GR 1198

GZ/UA/GR	textliche Bezeichnung	Kassenreste vom Vorjahr	Haushaltsreste vom Vorjahr	endg. Soll laufendes Jahr unter Berücksichtigung von Niederschlagung Erlaß u. Restebereinigung	Gesamt- rechnungssoll das ist die Summe aus den Spalten 5,7,9
		I = insgesamt A = in Abgang E = endgültig	I = insgesamt O = Anordnungen A = in Abgang		
1		-3/4/5-	-6/7/8-	-9-	-10-
0.2201.1362	Entgelte aus Stromlieferungsverträgen	0,00 I	0,00 I	1.321,73	1.321,73
0.2201.1369	Einnahmen aus Kraft-wärme-Kopplungsanlagen	0,00 I	0,00 I	2.428,77	2.428,77
0.2201.1410	Mieten aus Gebäuden und Grundstücken	0,00 I	0,00 I	1.500,00	1.500,00
0.2201.1414	Mieten aus Hallen, Sälen und ähnlichem	0,00 I	0,00 I	0,00	0,00
0.2201.1511	Ersätze für Bürobedarf	0,00 I	0,00 I	6.125,00	6.125,00
0.2201.1513	Ersätze für Post- und Fernmeldegebühren	0,00 I	0,00 I	0,00	0,00
0.2201.1555	Umsatzst. aus Beiträgen u.ä., Umsatzsteuer Rückvergütung, abzieh. Vorsteuer aus Invest.	0,00 I	0,00 I	0,00	0,00
0.2201.1598	Versch. Verwaltungs-/Betriebs einnahmen (Steuerentlastung)	0,00 I	0,00 I	1.779,36	1.779,36
0.2201.1599	Vermischte Einnahmen	0,00 I	0,00 I	0,00	0,00
0.2201.1610	Erstattungen des Landes	0,00 I	0,00 I	0,00	0,00
0.2201.1619	Sonstige Erstattungen durch das Land	0,00 I	0,00 I	0,00	0,00
0.2201.1622	Erstattungen durch Gemeinden und Gemeindeverbände: Gastschulbeiträge	0,00 I	0,00 I	196.800,00	196.800,00
0.2201.1691	Innere Verrechnungen	0,00 I	0,00 I	0,00	0,00
0.2201.1718	Zuweisungen für lfd. Zwecke: Lernmittelfreiheit	0,00 I	0,00 I	22.803,00	22.803,00
0.2201.1785	Spenden, Schenkungen und Erbschaften für lfd. Zwecke von übrigen Bereichen	0,00 I	0,00 I	0,00	0,00
0.2201.5010	Unterhalt eigener Gebäude	0,00 I	0,00 I	98.817,85	98.817,85
0.2201.5090	Sonstiger Unterhalt von Gebäuden und Grundstücken	0,00 I	0,00 I	5.864,79	5.864,79
0.2201.5210	Zimmerausstattungen	0,00 I	0,00 I	0,00	0,00
0.2201.5221	Arbeitsgeräte und -maschinen (Ausstattung für Hausmeister)	0,00 I	0,00 I	301,20	301,20
0.2201.5270	Schulausstattung	0,00 I	0,00 I	3.639,13	3.639,13
0.2201.5310	Mieten für Gebäude und Grundstücke	0,00 I	0,00 I	0,00	0,00
0.2201.5320	Mieten für Maschinen, Fahrzeuge, Geräte	0,00 I	0,00 I	4.710,22	4.710,22

Gesamte Istwerte ----- K = Kassenrest H = Haushaltstr. S = lfd. Jahr G = Gesamt -11/12/13/14-	Kassenreste auf Nachjahr, das ist die Differenz aus den Spalten 10 und 14 -15-	Haushaltsansatz unter Berücksichtigung von Nachtragsplänen und Änderungen durch Mittelverschiebungen -16-	Vergleich endg. Soll m. Ansatz, davon gedeckt/ nicht gedeckt ----- S = m./w. Soll D = gedeckt N = n. gedeckt -17/18/19-	Haushaltsreste in das Nachjahr ----- N = neue Reste A = alte Reste G = Gesamt -20/21/22-	Rechnungs- ergebnis, das sind die Spalten 9 + 20 - 4 - 8 -23-	UA/GR
1.321,73 S 1.321,73 G	0,00	3.500,00	2.178,27-S	0,00 N	1.321,73	GR 1362
2.428,77 S 2.428,77 G	0,00	5.200,00	2.771,23-S	0,00 N	2.428,77	GR 1369
1.500,00 S 1.500,00 G	0,00	1.500,00	0,00 S	0,00 N	1.500,00	GR 1410
0,00 K	0,00	0,00	0,00 S	0,00 N	0,00	GR 1414
6.125,00 S 6.125,00 G	0,00	6.500,00	375,00-S	0,00 N	6.125,00	GR 1511
0,00 K	0,00	0,00	0,00 S	0,00 N	0,00	GR 1513
0,00 K	0,00	0,00	0,00 S	0,00 N	0,00	GR 1555
1.779,36 S 1.779,36 G	0,00	0,00	1.779,36 S	0,00 N	1.779,36	GR 1598
0,00 K	0,00	0,00	0,00 S	0,00 N	0,00	GR 1599
0,00 K	0,00	0,00	0,00 S	0,00 N	0,00	GR 1610
0,00 K	0,00	0,00	0,00 S	0,00 N	0,00	GR 1619
196.800,00 S 196.800,00 G	0,00	230.000,00	33.200,00-S	0,00 N	196.800,00	GR 1622
0,00 K	0,00	2.454,00	2.454,00-S	0,00 N	0,00	GR 1691
22.803,00 S 22.803,00 G	0,00	24.500,00	1.697,00-S	0,00 N	22.803,00	GR 1718
0,00 K	0,00	0,00	0,00 S	0,00 N	0,00	GR 1785
98.817,85 S 98.817,85 G	0,00	98.817,85	0,00 S	0,00 N	98.817,85	GR 5010
5.864,79 S 5.864,79 G	0,00	7.000,00	1.135,21-S	0,00 N	5.864,79	GR 5090
0,00 K	0,00	0,00	0,00 S	0,00 N	0,00	GR 5210
301,20 S 301,20 G	0,00	1.000,00	698,80-S	0,00 N	301,20	GR 5221
3.639,13 S 3.639,13 G	0,00	3.639,13	0,00 S	0,00 N	3.639,13	GR 5270
0,00 K	0,00	0,00	0,00 S	0,00 N	0,00	GR 5310
4.710,22 S 4.710,22 G	0,00	4.710,22	0,00 S	0,00 N	4.710,22	GR 5320

GZ/UA/GR	textliche Bezeichnung	Kassenreste vom Vorjahr	Haushaltsreste vom Vorjahr	endg. Soll laufendes Jahr unter Berücksichtigung von Niederschlagung Erlaß u. Restebereinigung	Gesamt- rechnungssoll das ist die Summe aus den Spalten 5,7,9
		I = insgesamt A = in Abgang E = endgültig	I = insgesamt O = Anordnungen A = in Abgang		
1		-3/4/5-	-6/7/8-	-9-	-10-
0.2201.5390	Sonstige Mieten und Pachten	0,00 I	0,00 I	0,00	0,00
0.2201.5400	Bewirtschaftung der Grundstücke und Gebäude	0,00 I	0,00 I	6.716,21	6.716,21
0.2201.5420	Heizungskosten	0,00 I	0,00 I	34.169,35	34.169,35
0.2201.5430	Reinigungskosten	0,00 I	0,00 I	8.216,24	8.216,24
0.2201.5433	Vergütung an Reinigungsunternehmen	0,00 I	0,00 I	94.127,83	94.127,83
0.2201.5440	Strom, Gas u.ä	0,00 I	0,00 I	12.735,50	12.735,50
0.2201.5450	Wasserversorgung, Entwässerung	0,00 I	0,00 I	6.088,78	6.088,78
0.2201.5460	Versicherung von Gebäuden und Grundstücken	0,00 I	0,00 I	4.914,56	4.914,56
0.2201.5461	Bauleistungsversicherung	0,00 I	0,00 I	0,00	0,00
0.2201.5500	Haltung von Fahrzeugen	0,00 I	0,00 I	451,93	451,93
0.2201.5560	Kfz-Versicherungen	0,00 I	0,00 I	1.005,75	1.005,75
0.2201.5600	Dienst- und Schutzkleidung, pers. Ausrüstungsgegenstände	0,00 I	0,00 I	157,24	157,24
0.2201.5710	Lehr- und Unterrichtsmittel	0,00 I	0,00 I	6.440,65	6.440,65
0.2201.5719	Sonstige Lehr- und Unterrichtsmittel	0,00 I	5.680,00 I 117,69 O 5.562,31-A	579,01	696,70
0.2201.5720	Lernmittel (nicht zuschussfähig)	0,00 I	0,00 I	3.455,15	3.455,15
0.2201.5750	verschiedene Schulaufwendungen	0,00 I	0,00 I	17.898,00	17.898,00
0.2201.5770	Staatlich geförderte Lern- mittel ohne Hauptschulen und übrige Förderschulen	0,00 I	0,00 I	31.139,60	31.139,60
0.2201.6322	EDV-Kosten an Dritte	0,00 I	0,00 I	6.826,38	6.826,38
0.2201.6360	Dienstleistungen durch Dritte	0,00 I	0,00 I	16.516,64	16.516,64
0.2201.6400	Steuern, Versicherungen, Leistungen bei nicht- versicherten Schäden	0,00 I	0,00 I	49.278,70	49.278,70
0.2201.6402	Steuern, Versicherungen, Leistungen bei nicht- versicherten Schäden	0,00 I	0,00 I	0,00	0,00

Gesamte Istwerte ----- K = Kassenrest H = Haushaltsr. S = lfd. Jahr G = Gesamt -11/12/13/14-	Kassenreste auf Nachjahr, das ist die Differenz aus den Spalten 10 und 14 -15-	Haushaltsansatz unter Berücksichtigung von Nachtragsplänen und Änderungen durch Mittelverschiebungen -16-	Vergleich endg. Soll m. Ansatz, davon gedeckt/ nicht gedeckt ----- S = m./w. Soll D = gedeckt N = n. gedeckt -17/18/19-	Haushaltsreste in das Nachjahr ----- N = neue Reste A = alte Reste G = Gesamt -20/21/22-	Rechnungs- ergebnis, das sind die Spalten 9 + 20 - 4 - 8 -23-	UA/GR
0,00 K	0,00	2.500,00	2.500,00-S	0,00 N	0,00	GR 5390
6.716,21 S 6.716,21 G	0,00	6.716,21	0,00 S	0,00 N	6.716,21	GR 5400
34.169,35 S 34.169,35 G	0,00	38.000,00	3.830,65-S	0,00 N	34.169,35	GR 5420
8.216,24 S 8.216,24 G	0,00	8.216,24	0,00 S	0,00 N	8.216,24	GR 5430
94.127,83 S 94.127,83 G	0,00	94.127,83	0,00 S	0,00 N	94.127,83	GR 5433
12.735,50 S 12.735,50 G	0,00	25.000,00	12.264,50-S	0,00 N	12.735,50	GR 5440
6.088,78 S 6.088,78 G	0,00	7.500,00	1.411,22-S	0,00 N	6.088,78	GR 5450
4.914,56 S 4.914,56 G	0,00	4.914,56	0,00 S	0,00 N	4.914,56	GR 5460
0,00 K	0,00	0,00	0,00 S	0,00 N	0,00	GR 5461
451,93 S 451,93 G	0,00	600,00	148,07-S	0,00 N	451,93	GR 5500
1.005,75 S 1.005,75 G	0,00	1.005,75	0,00 S	0,00 N	1.005,75	GR 5560
157,24 S 157,24 G	0,00	157,24	0,00 S	0,00 N	157,24	GR 5600
6.440,65 S 6.440,65 G	0,00	9.782,34	3.341,69-S	0,00 N	6.440,65	GR 5710
117,69 H 579,01 S 696,70 G	0,00	5.500,00	4.920,99-S	0,00 N	4.983,30-	GR 5719
3.455,15 S 3.455,15 G	0,00	5.500,00	2.044,85-S	0,00 N	3.455,15	GR 5720
17.898,00 S 17.898,00 G	0,00	37.000,00	19.102,00-S	0,00 N	17.898,00	GR 5750
31.139,60 S 31.139,60 G	0,00	35.000,00	3.860,40-S	3.800,00 N 3.800,00 G	34.939,60	GR 5770
6.826,38 S 6.826,38 G	0,00	6.826,38	0,00 S	0,00 N	6.826,38	GR 6322
16.516,64 S 16.516,64 G	0,00	25.000,00	8.483,36-S	0,00 N	16.516,64	GR 6360
49.278,70 S 49.278,70 G	0,00	49.278,70	0,00 S	0,00 N	49.278,70	GR 6400
0,00 K	0,00	0,00	0,00 S	0,00 N	0,00	GR 6402

GZ/UA/GR	textliche Bezeichnung	Kassenreste vom Vorjahr	Haushaltsreste vom Vorjahr	endg. Soll laufendes Jahr unter Berücksichtigung von Niederschlagung Erlaß u. Reste- bereinigung	Gesamt- rechnungssoll das ist die Summe aus den Spalten 5,7,9
		I = insgesamt A = in Abgang E = endgültig	I = insgesamt O = Anordnungen A = in Abgang		
1		-3/4/5-	-6/7/8-	-9-	-10-
0.2201.6410	Umsatzsteuer und dgl.	0,00 I	0,00 I	738,15	738,15
0.2201.6412	Umsatzsteuer als Vorsteuer	0,00 I	0,00 I	0,00	0,00
0.2201.6500	Bürobedarf	0,00 I	0,00 I	8.030,22	8.030,22
0.2201.6510	Bücher, Zeitschriften u.ä.	0,00 I	0,00 I	3.555,64	3.555,64
0.2201.6520	Post-, Fernmeldegebühren	0,00 I	0,00 I	3.672,36	3.672,36
0.2201.6525	Post-, Rundfunk-, Fernseh- gebühren -a-	0,00 I	0,00 I	0,00	0,00
0.2201.6530	Öffentliche Bekanntmachungen, Amtsblatt	0,00 I	0,00 I	0,00	0,00
0.2201.6540	Dienstreisen	0,00 I	0,00 I	0,00	0,00
0.2201.6559	Sonstige Sachverständigen- und Gerichtskosten	0,00 I	0,00 I	0,00	0,00
0.2201.6580	Sonstige Geschäftsausgaben	0,00 I	0,00 I	3.162,70	3.162,70
0.2201.6589	Sonstige Geschäftsausgaben	0,00 I	0,00 I	1.923,26	1.923,26
0.2201.6710	Erstattungen an das Land	0,00 I	0,00 I	14.144,00	14.144,00
0.2201.6721	Erstattungen an Gemeinden und Gemeindeverbände	0,00 I	0,00 I	130.400,00	130.400,00
0.2201.6750	Erstattungen an kommunale Sonderrechnungen	0,00 I	0,00 I	0,00	0,00
0.2201.6780	Erstattungen an die übrigen Bereiche	0,00 I	0,00 I	5.684,60	5.684,60
0.2201.6791	Innere Verrechnungen	0,00 I	0,00 I	0,00	0,00
0.2201.6792	Innere Verrechnungen: Verwaltungskostenbeiträge	0,00 I	0,00 I	35.246,00	35.246,00
0.2201.6794	Innere Verrechnungen Reinigungs-/Hausmeisterkosten	0,00 I	0,00 I	51.177,92	51.177,92
0.2201.7185	Zuschüsse für lfd. Zwecke an die übrigen Bereiche	0,00 I	0,00 I	0,00	0,00
Su.E. UA 2201	Staatliche Realschule	0,00 I	0,00 I	233.470,44	233.470,44
Su.A. UA 2201	Staatliche Realschule	0,00 I	5.680,00 I 117,69 O 5.562,31-A	671.785,56	671.903,25
Su.D. UA 2201	Staatliche Realschule	0,00 I	5.680,00-I 117,69-O 5.562,31 A	438.315,12-	438.432,81-

Gesamte Istwerte ----- K = Kassenrest H = Haushaltsr. S = lfd. Jahr G = Gesamt -11/12/13/14-	Kassenreste auf Nachjahr, das ist die Differenz aus den Spalten 10 und 14 -15-	Haushaltsansatz unter Berücksichtigung von Nachtragsplänen und Änderungen durch Mittel- verschiebungen -16-	Vergleich endg. Soll m. Ansatz, davon gedeckt/ nicht gedeckt ----- S = m./w. Soll D = gedeckt N = n. gedeckt -17/18/19-	Haushaltsreste in das Nachjahr ----- N = neue Reste A = alte Reste G = Gesamt -20/21/22-	Rechnungs- ergebnis, das sind die Spalten 9 + 20 - 4 - 8 -23-	UA/GR
738,15 S 738,15 G	0,00	738,15	0,00 S	0,00 N	738,15	GR 6410
0,00 K	0,00	0,00	0,00 S	0,00 N	0,00	GR 6412
8.030,22 S 8.030,22 G	0,00	8.030,22	0,00 S	0,00 N	8.030,22	GR 6500
3.555,64 S 3.555,64 G	0,00	3.555,64	0,00 S	0,00 N	3.555,64	GR 6510
3.672,36 S 3.672,36 G	0,00	4.900,00	1.227,64-S	0,00 N	3.672,36	GR 6520
0,00 K	0,00	320,00	320,00-S	0,00 N	0,00	GR 6525
0,00 K	0,00	220,00	220,00-S	0,00 N	0,00	GR 6530
0,00 K	0,00	0,00	0,00 S	0,00 N	0,00	GR 6540
0,00 K	0,00	150,00	150,00-S	0,00 N	0,00	GR 6559
3.162,70 S 3.162,70 G	0,00	8.700,00	5.537,30-S	0,00 N	3.162,70	GR 6580
1.923,26 S 1.923,26 G	0,00	7.500,00	5.576,74-S	0,00 N	1.923,26	GR 6589
14.144,00 S 14.144,00 G	0,00	11.500,00	2.644,00 S 2.644,00 G	0,00 N	14.144,00	GR 6710
130.400,00 S 130.400,00 G	0,00	130.400,00	0,00 S	0,00 N	130.400,00	GR 6721
0,00 K	0,00	0,00	0,00 S	0,00 N	0,00	GR 6750
5.684,60 S 5.684,60 G	0,00	0,00	5.684,60 S 5.684,60 G	0,00 N	5.684,60	GR 6780
0,00 K	0,00	24.490,00	24.490,00-S	0,00 N	0,00	GR 6791
35.246,00 S 35.246,00 G	0,00	35.246,00	0,00 S	0,00 N	35.246,00	GR 6792
51.177,92 S 51.177,92 G	0,00	51.177,92	0,00 S	0,00 N	51.177,92	GR 6794
0,00 K	0,00	0,00	0,00 S	0,00 N	0,00	GR 7185
233.470,44 S 233.470,44 G	0,00	275.154,00	41.683,56-S	0,00 N	233.470,44	UA 2201 E
117,69 H 671.785,56 S 671.903,25 G	0,00	764.720,38	92.934,82-S 8.328,60 G	3.800,00 N 3.800,00 G	670.023,25	UA 2201 A
117,69-H 438.315,12-S 438.432,81-G	0,00	489.566,38-	51.251,26 S 8.328,60-G	3.800,00-N 3.800,00-G	436.552,81-	UA 2201 D

GZ/UA/GR	textliche Bezeichnung	Kassenreste vom Vorjahr	Haushaltsreste vom Vorjahr	endg. Soll laufendes Jahr unter Berück- sichtigung von Niederschlagung Erlaß u. Reste- bereinigung	Gesamt- rechnungssoll das ist die Summe aus den Spalten 5,7,9
		I = insgesamt A = in Abgang E = endgültig	I = insgesamt O = Anordnungen A = in Abgang		
1		-3/4/5-	-6/7/8-	-9-	-10-
0.2299.1619	Sonstige Erstattungen durch das Land	0,00 I	0,00 I	18.538,00	18.538,00
0.2299.5210	Zimmerausstattungen	0,00 I	0,00 I	187,94	187,94
0.2299.5320	Mieten für Maschinen, Fahrzeuge, Geräte	0,00 I	0,00 I	1.099,90	1.099,90
0.2299.6500	Bürobedarf	0,00 I	0,00 I	527,43	527,43
0.2299.6510	Bücher, Zeitschriften u.ä.	0,00 I	0,00 I	5.355,41	5.355,41
0.2299.6520	Post-, Fernmeldegebühren	0,00 I	0,00 I	2.567,05	2.567,05
0.2299.6580	Sonstige Geschäftsausgaben	0,00 I	0,00 I	883,94	883,94
0.2299.6791	Innere Verrechnungen	0,00 I	0,00 I	0,00	0,00
Su.E. UA 2299	Realschulen - Ministerialbeauftragter	0,00 I	0,00 I	18.538,00	18.538,00
Su.A. UA 2299	Realschulen - Ministerialbeauftragter	0,00 I	0,00 I	10.621,67	10.621,67
Su.D. UA 2299	Realschulen - Ministerialbeauftragter	0,00 I	0,00 I	7.916,33	7.916,33
0.2351.1198	Umsatzsteuer aus steuer- pflichtigen Entgelten	0,00 I	0,00 I	14,29	14,29
0.2351.1362	Entgelte aus Stromlieferungsverträgen	0,00 I	0,00 I	1.030,48-	1.030,48-
0.2351.1410	Mieten aus Gebäuden und Grundstücken	0,00 I	0,00 I	2.800,00	2.800,00
0.2351.1412	Mieten aus Dienstwohnungen und ähnlichem	0,00 I	0,00 I	6.984,00	6.984,00
0.2351.1414	Mieten aus Hallen, Sälen und ähnlichem	0,00 I	0,00 I	0,00	0,00
0.2351.1511	Ersätze für Bürobedarf	0,00 I	0,00 I	12.596,00	12.596,00
0.2351.1513	Ersätze für Post- und Fernmeldegebühren	0,00 I	0,00 I	0,00	0,00
0.2351.1555	Umsatzst. aus Beiträgen u.ä., Umsatzsteuer Rückvergütung, abziehbar Vorsteuer aus Invest.	0,00 I	0,00 I	0,00	0,00
0.2351.1599	vermischte Einnahmen	0,00 I	0,00 I	0,00	0,00

Gesamte Istwerte ----- K = Kassenrest H = Haushaltsr. S = lfd. Jahr G = Gesamt -11/12/13/14-	Kassenreste auf Nachjahr, das ist die Differenz aus den Spalten 10 und 14 -15-	Haushaltsansatz unter Berück- sichtigung von Nachtragsplänen und Änderungen durch Mittel- verschiebungen -16-	Vergleich endg. Soll m. Ansatz, davon gedeckt/ nicht gedeckt ----- S = m./w. Soll D = gedeckt N = n. gedeckt -17/18/19-	Haushaltsreste in das Nachjahr ----- N = neue Reste A = alte Reste G = Gesamt -20/21/22-	Rechnungs- ergebnis, das sind die Spalten 9 + 20 - 4 - 8 -23-	UA/GR
18.538,00 S 18.538,00 G	0,00	13.500,00	5.038,00 S	0,00 N	18.538,00	GR 1619
187,94 S 187,94 G	0,00	187,94	0,00 S	0,00 N	187,94	GR 5210
1.099,90 S 1.099,90 G	0,00	1.099,90	0,00 S	0,00 N	1.099,90	GR 5320
527,43 S 527,43 G	0,00	696,75	169,32-S	0,00 N	527,43	GR 6500
5.355,41 S 5.355,41 G	0,00	5.355,41	0,00 S	0,00 N	5.355,41	GR 6510
2.567,05 S 2.567,05 G	0,00	3.000,00	432,95-S	0,00 N	2.567,05	GR 6520
883,94 S 883,94 G	0,00	5.000,00	4.116,06-S	0,00 N	883,94	GR 6580
0,00 K	0,00	2.454,00	2.454,00-S	0,00 N	0,00	GR 6791
18.538,00 S 18.538,00 G	0,00	13.500,00	5.038,00 S	0,00 N	18.538,00	UA 2299 E
10.621,67 S 10.621,67 G	0,00	17.794,00	7.172,33-S	0,00 N	10.621,67	UA 2299 A
7.916,33 S 7.916,33 G	0,00	4.294,00-	12.210,33 S	0,00 N	7.916,33	UA 2299 D
14,29 S 14,29 G	0,00	100,00	85,71-S	0,00 N	14,29	GR 1198
1.030,48-S 1.030,48-G	0,00	500,00	1.530,48-S	0,00 N	1.030,48-	GR 1362
2.800,00 S 2.800,00 G	0,00	4.800,00	2.000,00-S	0,00 N	2.800,00	GR 1410
6.984,00 S 6.984,00 G	0,00	6.924,00	60,00 S	0,00 N	6.984,00	GR 1412
0,00 K	0,00	0,00	0,00 S	0,00 N	0,00	GR 1414
12.596,00 S 12.596,00 G	0,00	10.500,00	2.096,00 S	0,00 N	12.596,00	GR 1511
0,00 K	0,00	0,00	0,00 S	0,00 N	0,00	GR 1513
0,00 K	0,00	0,00	0,00 S	0,00 N	0,00	GR 1555
0,00 K	0,00	0,00	0,00 S	0,00 N	0,00	GR 1599

GZ/UA/GR	textliche Bezeichnung	Kassenreste vom Vorjahr	Haushaltsreste vom Vorjahr	endg. Soll laufendes Jahr unter Berücksichtigung von Niederschlagung Erlaß u. Restebereinigung	Gesamt- rechnungssoll das ist die Summe aus den Spalten 5,7,9
		I = insgesamt A = in Abgang E = endgültig	I = insgesamt O = Anordnungen A = in Abgang		
1		-3/4/5-	-6/7/8-	-9-	-10-
0.2351.1619	Sonstige Erstattungen durch das Land	0,00 I	0,00 I	0,00	0,00
0.2351.1622	Erstattungen durch Gemeinden und Gemeindeverbände: Gastschulbeiträge	0,00 I	0,00 I	258.075,00	258.075,00
0.2351.1691	Innere Verrechnungen	0,00 I	0,00 I	752,00	752,00
0.2351.1717	Zuweisungen für lfd. Zwecke vom Land	0,00 I	0,00 I	0,00	0,00
0.2351.1718	Zuweisungen für lfd. Zwecke: Lernmittelfreiheit	0,00 I	0,00 I	26.723,00	26.723,00
0.2351.1719	Zuweisungen für lfd. Zwecke vom Land	0,00 I	0,00 I	3.648,70	3.648,70
0.2351.1785	Spenden, Schenkungen und Erbschaften für lfd. Zwecke von übrigen Bereichen	0,00 I	0,00 I	0,00	0,00
0.2351.4210	Zuführungen zur Versorgungsrücklage 'Ruhegehaltsempf.'	0,00 I	0,00 I	0,00	0,00
0.2351.4300	Beiträge zu Versorgungskassen 'Beamte'	0,00 I	0,00 I	5.556,53	5.556,53
0.2351.4590	Beihilfen,Unterstützungen u.ä.	0,00 I	0,00 I	66.138,11	66.138,11
0.2351.5010	Unterhalt eigener Gebäude	0,00 I	0,00 I	235.173,61	235.173,61
0.2351.5090	Sonstiger Unterhalt von Gebäuden und Grundstücken	0,00 I	0,00 I	12.717,05	12.717,05
0.2351.5210	Zimmerausstattungen	0,00 I	0,00 I	0,00	0,00
0.2351.5221	Arbeitsgeräte und -maschinen (Ausstattung für Hausmeister)	0,00 I	0,00 I	0,00	0,00
0.2351.5270	Schulausstattung	0,00 I	4.719,25 I 4.719,25 O	785,30-	3.933,95
0.2351.5310	Mieten für Gebäude und Grundstücke	0,00 I	0,00 I	0,00	0,00
0.2351.5320	Mieten für Maschinen, Fahrzeuge, Geräte	0,00 I	0,00 I	9.367,45	9.367,45
0.2351.5400	Bewirtschaftung der Grundstücke und Gebäude	0,00 I	0,00 I	8.256,06	8.256,06
0.2351.5420	Heizungskosten	0,00 I	0,00 I	46.315,83	46.315,83
0.2351.5430	Reinigungskosten	0,00 I	0,00 I	16.568,74	16.568,74
0.2351.5433	Vergütung an Reinigungsunternehmen	0,00 I	0,00 I	173.805,96	173.805,96

Gesamte Istwerte ----- K = Kassenrest H = Haushaltsr. S = lfd. Jahr G = Gesamt	Kassenreste auf Nachjahr, das ist die Differenz aus den Spalten 10 und 14	Haushaltsansatz unter Berück- sichtigung von Nachtragsplänen und Änderungen durch Mittel- verschiebungen	Vergleich endg. Soll m. Ansatz, davon gedeckt/ nicht gedeckt ----- S = m./w. Soll D = gedeckt N = n. gedeckt	Haushaltsreste in das Nachjahr ----- N = neue Reste A = alte Reste G = Gesamt	Rechnungs- ergebnis, das sind die Spalten 9 + 20 - 4 - 8	UA/GR
-11/12/13/14-	-15-	-16-	-17/18/19-	-20/21/22-	-23-	
0,00 K	0,00	0,00	0,00 S	0,00 N	0,00	GR 1619
258.075,00 S 258.075,00 G	0,00	300.000,00	41.925,00-S	0,00 N	258.075,00	GR 1622
752,00 S 752,00 G	0,00	13.790,00	13.038,00-S	0,00 N	752,00	GR 1691
0,00 K	0,00	0,00	0,00 S	0,00 N	0,00	GR 1717
26.723,00 S 26.723,00 G	0,00	29.000,00	2.277,00-S	0,00 N	26.723,00	GR 1718
3.648,70 S 3.648,70 G	0,00	3.648,70	0,00 S	0,00 N	3.648,70	GR 1719
0,00 K	0,00	0,00	0,00 S	0,00 N	0,00	GR 1785
0,00 K	0,00	0,00	0,00 S	0,00 N	0,00	GR 4210
5.556,53 S 5.556,53 G	0,00	5.556,53	0,00 S	0,00 N	5.556,53	GR 4300
66.138,11 S 66.138,11 G	0,00	66.138,11	0,00 S	0,00 N	66.138,11	GR 4590
235.173,61 S 235.173,61 G	0,00	235.173,61	0,00 S	0,00 N	235.173,61	GR 5010
12.717,05 S 12.717,05 G	0,00	16.000,00	3.282,95-S	0,00 N	12.717,05	GR 5090
0,00 K	0,00	0,00	0,00 S	0,00 N	0,00	GR 5210
0,00 K	0,00	1.750,00	1.750,00-S	0,00 N	0,00	GR 5221
4.719,25 H 785,30-S 3.933,95 G	0,00	7.273,56	8.058,86-S	0,00 N	785,30-	GR 5270
0,00 K	0,00	0,00	0,00 S	0,00 N	0,00	GR 5310
9.367,45 S 9.367,45 G	0,00	16.000,00	6.632,55-S	0,00 N	9.367,45	GR 5320
8.256,06 S 8.256,06 G	0,00	8.256,06	0,00 S	0,00 N	8.256,06	GR 5400
46.315,83 S 46.315,83 G	0,00	75.000,00	28.684,17-S	0,00 N	46.315,83	GR 5420
16.568,74 S 16.568,74 G	0,00	16.568,74	0,00 S	0,00 N	16.568,74	GR 5430
173.805,96 S 173.805,96 G	0,00	200.000,00	26.194,04-S	0,00 N	173.805,96	GR 5433

GZ/UA/GR	textliche Bezeichnung	Kassenreste vom Vorjahr	Haushaltsreste vom Vorjahr	endg. Soll laufendes Jahr unter Berück- sichtigung von Niederschlagung Erlaß u. Reste- bereinigung	Gesamt- rechnungssoll das ist die Summe aus den Spalten 5,7,9
		I = insgesamt A = in Abgang E = endgültig	I = insgesamt O = Anordnungen A = in Abgang		
1		-3/4/5-	-6/7/8-	-9-	-10-
0.2351.5440	Strom, Gas u.ä	0,00 I	0,00 I	76.961,13	76.961,13
0.2351.5450	Wasserversorgung, Entwässerung	0,00 I	0,00 I	14.009,45	14.009,45
0.2351.5460	Versicherung von Gebäuden und Grundstücken	0,00 I	0,00 I	10.943,95	10.943,95
0.2351.5500	Haltung von Fahrzeugen	0,00 I	0,00 I	78,00	78,00
0.2351.5560	Kfz-Versicherungen	0,00 I	0,00 I	176,91	176,91
0.2351.5600	Dienst- und Schutzkleidung, pers. Ausrüstungsgegenstände	0,00 I	0,00 I	125,42	125,42
0.2351.5710	Lehr- und Unterrichtsmittel	0,00 I	7.780,52 I 7.780,52 O	8.605,57	16.386,09
0.2351.5719	Sonstige Lehr- und Unterrichtsmittel	0,00 I	0,00 I	2.270,77	2.270,77
0.2351.5720	Lernmittel (nicht zuschussfähig)	0,00 I	0,00 I	6.089,21	6.089,21
0.2351.5750	Verschiedene Schulaufwendungen	0,00 I	0,00 I	17.100,00	17.100,00
0.2351.5770	Staatlich geförderte Lern- mittel ohne Hauptschulen und übrige Förderschulen	0,00 I	4.092,34 I 4.092,34 O	22.269,98	26.362,32
0.2351.6320	Verschiedener Betriebsaufwand	0,00 I	0,00 I	0,00	0,00
0.2351.6322	EDV-Kosten an Dritte	0,00 I	0,00 I	23.062,71	23.062,71
0.2351.6360	Dienstleistungen durch Dritte	0,00 I	3.532,50 I 3.532,50 O	1.804,69	5.337,19
0.2351.6400	Steuern, Versicherungen, Leistungen bei nicht- versicherten Schäden	0,00 I	0,00 I	57.723,78	57.723,78
0.2351.6402	Steuern, Versicherungen, Leistungen bei nicht- versicherten Schäden	0,00 I	0,00 I	0,00	0,00
0.2351.6410	Umsatzsteuer und dgl.	0,00 I	0,00 I	14,25	14,25
0.2351.6500	Bürobedarf	0,00 I	0,00 I	9.657,51	9.657,51
0.2351.6510	Bücher, Zeitschriften u.ä.	0,00 I	0,00 I	2.675,51	2.675,51
0.2351.6520	Post-, Fernmeldegebühren	0,00 I	0,00 I	3.992,24	3.992,24
0.2351.6525	Post-, Rundfunk-, Fernseh- gebühren -a-	0,00 I	0,00 I	0,00	0,00

Gesamte Istwerte ----- K = Kassenrest H = Haushaltsr. S = lfd. Jahr G = Gesamt -11/12/13/14-	Kassenreste auf Nachjahr, das ist die Differenz aus den Spalten 10 und 14 -15-	Haushaltsansatz unter Berücksichtigung von Nachtragsplänen und Änderungen durch Mittelverschiebungen -16-	Vergleich endg. Soll m. Ansatz, davon gedeckt/ nicht gedeckt ----- S = m./w. Soll D = gedeckt N = n. gedeckt -17/18/19-	Haushaltsreste in das Nachjahr ----- N = neue Reste A = alte Reste G = Gesamt -20/21/22-	Rechnungsergebnis, das sind die Spalten 9 + 20 - 4 - 8 -23-	UA/GR
76.961,13 S 76.961,13 G	0,00	98.000,00	21.038,87-S	0,00 N	76.961,13	GR 5440
14.009,45 S 14.009,45 G	0,00	40.000,00	25.990,55-S	0,00 N	14.009,45	GR 5450
10.943,95 S 10.943,95 G	0,00	10.943,95	0,00 S	0,00 N	10.943,95	GR 5460
78,00 S 78,00 G	0,00	600,00	522,00-S	0,00 N	78,00	GR 5500
176,91 S 176,91 G	0,00	176,91	0,00 S	0,00 N	176,91	GR 5560
125,42 S 125,42 G	0,00	200,00	74,58-S	0,00 N	125,42	GR 5600
7.780,52 H 8.605,57 S 16.386,09 G	0,00	10.000,00	1.394,43-S	0,00 N	8.605,57	GR 5710
2.270,77 S 2.270,77 G	0,00	3.548,70	1.277,93-S	0,00 N	2.270,77	GR 5719
6.089,21 S 6.089,21 G	0,00	8.400,00	2.310,79-S	0,00 N	6.089,21	GR 5720
17.100,00 S 17.100,00 G	0,00	25.000,00	7.900,00-S	0,00 N	17.100,00	GR 5750
4.092,34 H 22.269,98 S 26.362,32 G	0,00	40.000,00	17.730,02-S	17.700,00 N 17.700,00 G	39.969,98	GR 5770
0,00 K	0,00	0,00	0,00 S	0,00 N	0,00	GR 6320
23.091,51 S 23.091,51 G	28,80-	34.622,06	11.559,35-S	0,00 N	23.062,71	GR 6322
3.532,50 H 1.804,69 S 5.337,19 G	0,00	6.100,00	4.295,31-S	0,00 N	1.804,69	GR 6360
57.723,78 S 57.723,78 G	0,00	57.723,78	0,00 S	0,00 N	57.723,78	GR 6400
0,00 K	0,00	0,00	0,00 S	0,00 N	0,00	GR 6402
14,25 S 14,25 G	0,00	14,25	0,00 S	0,00 N	14,25	GR 6410
9.657,51 S 9.657,51 G	0,00	9.657,51	0,00 S	0,00 N	9.657,51	GR 6500
2.675,51 S 2.675,51 G	0,00	4.200,00	1.524,49-S	0,00 N	2.675,51	GR 6510
3.992,24 S 3.992,24 G	0,00	4.500,00	507,76-S	0,00 N	3.992,24	GR 6520
0,00 K	0,00	330,00	330,00-S	0,00 N	0,00	GR 6525

GZ/UA/GR	textliche Bezeichnung	Kassenreste vom Vorjahr	Haushaltsreste vom Vorjahr	endg. Soll laufendes Jahr unter Berück- sichtigung von Niederschlagung Erlaß u. Reste- bereinigung	Gesamt- rechnungssoll das ist die Summe aus den Spalten 5,7,9
		I = insgesamt A = in Abgang E = endgültig	I = insgesamt O = Anordnungen A = in Abgang		
1		-3/4/5-	-6/7/8-	-9-	-10-
0.2351.6559	Sonstige Sachverständigen- und Gerichtskosten	0,00 I	0,00 I	0,00	0,00
0.2351.6580	Sonstige Geschäftsausgaben	0,00 I	0,00 I	12.061,24	12.061,24
0.2351.6589	Sonstige Geschäftsausgaben	0,00 I	0,00 I	1.435,41	1.435,41
0.2351.6710	Erstattungen an das Land	0,00 I	0,00 I	14.144,00	14.144,00
0.2351.6721	Erstattungen an Gemeinden und Gemeindeverbände	0,00 I	0,00 I	127.650,00	127.650,00
0.2351.6750	Erstattungen an kommunale Sonderrechnungen	0,00 I	0,00 I	0,00	0,00
0.2351.6794	Innere Verrechnungen Reinigungs-/Hausmeisterkosten	0,00 I	0,00 I	103.955,12	103.955,12
0.2351.7185	Zuschüsse für lfd. Zwecke an die übrigen Bereiche	0,00 I	0,00 I	0,00	0,00
Su.E. UA 2351	Hans-Leinberger-Gymnasium	0,00 I	0,00 I	310.562,51	310.562,51
Su.A. UA 2351	Hans-Leinberger-Gymnasium	0,00 I	20.124,61 I 20.124,61 O	1.089.920,89	1.110.045,50
Su.D. UA 2351	Hans-Leinberger-Gymnasium	0,00 I	20.124,61-I 20.124,61-O	779.358,38-	799.482,99-
0.2352.1410	Mieten aus Gebäuden und Grundstücken	0,00 I	0,00 I	0,00	0,00
0.2352.1414	Mieten aus Hallen, Sälen und ähnlichem	0,00 I	0,00 I	0,00	0,00
0.2352.1511	Ersätze für Bürobedarf	0,00 I	0,00 I	3.130,50	3.130,50
0.2352.1599	Vermischte Einnahmen	0,00 I	0,00 I	0,00	0,00
0.2352.1619	Sonstige Erstattungen durch das Land	0,00 I	0,00 I	0,00	0,00
0.2352.1622	Erstattungen durch Gemeinden und Gemeindeverbände: Gastschulbeiträge	0,00 I	0,00 I	212.750,00	212.750,00
0.2352.1691	Innere Verrechnungen	0,00 I	0,00 I	84,00	84,00
0.2352.1717	Zuweisungen für lfd. Zwecke vom Land	0,00 I	0,00 I	0,00	0,00

Gesamte Istwerte ----- K = Kassenrest H = Haushaltsr. S = lfd. Jahr G = Gesamt	Kassenreste auf Nachjahr, das ist die Differenz aus den Spalten 10 und 14	Haushaltsansatz unter Berücksichtigung von Nachtragsplänen und Änderungen durch Mittelverschiebungen	Vergleich endg. Soll m. Ansatz, davon gedeckt/ nicht gedeckt ----- S = m./w. Soll D = gedeckt N = n. gedeckt	Haushaltsreste in das Nachjahr ----- N = neue Reste A = alte Reste G = Gesamt	Rechnungs- ergebnis, das sind die Spalten 9 + 20 - 4 - 8	UA/GR
-11/12/13/14-	-15-	-16-	-17/18/19-	-20/21/22-	-23-	
0,00 K	0,00	150,00	150,00-S	0,00 N	0,00	GR 6559
12.061,24 S 12.061,24 G	0,00	12.061,24	0,00 S	0,00 N	12.061,24	GR 6580
1.435,41 S 1.435,41 G	0,00	2.200,00	764,59-S	0,00 N	1.435,41	GR 6589
14.144,00 S 14.144,00 G	0,00	12.300,00	1.844,00 S 1.844,00 G	0,00 N	14.144,00	GR 6710
127.650,00 S 127.650,00 G	0,00	127.650,00	0,00 S	0,00 N	127.650,00	GR 6721
0,00 K	0,00	100,00	100,00-S	0,00 N	0,00	GR 6750
103.955,12 S 103.955,12 G	0,00	103.955,12	0,00 S	0,00 N	103.955,12	GR 6794
0,00 K	0,00	0,00	0,00 S	0,00 N	0,00	GR 7185
310.562,51 S 310.562,51 G	0,00	369.262,70	58.700,19-S	0,00 N	310.562,51	UA 2351 E
20.124,61 H 1.089.949,69 S 1.110.074,30 G	28,80-	1.260.150,13	170.229,24-S 1.844,00 G	17.700,00 N 17.700,00 G	1.107.620,89	UA 2351 A
20.124,61-H 779.387,18-S 799.511,79-G	28,80	890.887,43-	111.529,05 S 1.844,00-G	17.700,00-N 17.700,00-G	797.058,38-	UA 2351 D
0,00 K	0,00	300,00	300,00-S	0,00 N	0,00	GR 1410
0,00 K	0,00	0,00	0,00 S	0,00 N	0,00	GR 1414
3.130,50 S 3.130,50 G	0,00	6.000,00	2.869,50-S	0,00 N	3.130,50	GR 1511
0,00 K	0,00	0,00	0,00 S	0,00 N	0,00	GR 1599
0,00 K	0,00	0,00	0,00 S	0,00 N	0,00	GR 1619
212.750,00 S 212.750,00 G	0,00	230.000,00	17.250,00-S	0,00 N	212.750,00	GR 1622
84,00 S 84,00 G	0,00	84,00	0,00 S	0,00 N	84,00	GR 1691
0,00 K	0,00	0,00	0,00 S	0,00 N	0,00	GR 1717

GZ/UA/GR	textliche Bezeichnung	Kassenreste vom Vorjahr	Haushaltsreste vom Vorjahr	endg. Soll laufendes Jahr unter Berücksichtigung von Niederschlagung Erlaß u. Reste- bereinigung	Gesamt- rechnungssoll das ist die Summe aus den Spalten 5,7,9
		I = insgesamt A = in Abgang E = endgültig	I = insgesamt O = Anordnungen A = in Abgang		
1		-3/4/5-	-6/7/8-	-9-	-10-
0.2352.1718	Zuweisungen für lfd. Zwecke: Lernmittelfreiheit	0,00 I	0,00 I	17.735,00	17.735,00
0.2352.1719	Zuweisungen für lfd. Zwecke vom Land	0,00 I	0,00 I	3.257,65	3.257,65
0.2352.1785	Spenden, Schenkungen und Erb- schaften für lfd. Zwecke von übrigen Bereichen	0,00 I	0,00 I	500,00	500,00
0.2352.2890	Zuführung v. Vermögenshaushalt aus Sonderrücklagen	0,00 I	0,00 I	4.000,00	4.000,00
0.2352.4210	Zuführungen zur Versorgungs- rücklage 'Ruhegehaltsempf.'	0,00 I	0,00 I	0,00	0,00
0.2352.4300	Beiträge zu Versorgungskassen 'Beamte'	0,00 I	0,00 I	2.440,51	2.440,51
0.2352.4590	Beihilfen,Unterstützungen u.ä.	0,00 I	0,00 I	2.214,51	2.214,51
0.2352.5010	Unterhalt eigener Gebäude	0,00 I	50.000,00 I 50.000,00 O	78.298,86	128.298,86
0.2352.5020	Unterhalt nichteigener Gebäude	0,00 I	0,00 I	0,00	0,00
0.2352.5090	Sonstiger Unterhalt von Gebäuden und Grundstücken	0,00 I	0,00 I	7.230,41	7.230,41
0.2352.5210	Zimmerausstattungen	0,00 I	0,00 I	0,00	0,00
0.2352.5221	Arbeitsgeräte und -maschinen (Ausstattung für Hausmeister)	0,00 I	0,00 I	11,66	11,66
0.2352.5270	Schulausstattung	0,00 I	0,00 I	10.885,02	10.885,02
0.2352.5300	Mieten und Pachten	0,00 I	0,00 I	123.749,64	123.749,64
0.2352.5310	Mieten für Gebäude und Grund- stücke	0,00 I	0,00 I	0,00	0,00
0.2352.5320	Mieten für Maschinen, Fahrzeuge, Geräte	342,22-I 342,22 A	0,00 I	4.528,72	4.528,72
0.2352.5340	Leasing von Maschinen, Geräte, Fahrzeuge	0,00 I	0,00 I	0,00	0,00
0.2352.5360	Erbbauzinsen, Erbpachtzinsen	0,00 I	0,00 I	23.322,00	23.322,00
0.2352.5400	Bewirtschaftung der Grundstücke und Gebäude	0,00 I	0,00 I	10.344,18	10.344,18
0.2352.5420	Heizungskosten	0,00 I	0,00 I	85.837,64	85.837,64
0.2352.5430	Reinigungskosten	0,00 I	0,00 I	8.462,50	8.462,50
0.2352.5433	Vergütung an Reinigungsunternehmen	0,00 I	0,00 I	162.658,24	162.658,24

Gesamte Istwerte ----- K = Kassenrest H = Haushaltsr. S = lfd. Jahr G = Gesamt -11/12/13/14-	Kassenreste auf Nachjahr, das ist die Differenz aus den Spalten 10 und 14 -15-	Haushaltsansatz unter Berücksichtigung von Nachtragsplänen und Änderungen durch Mittelverschiebungen -16-	Vergleich endg. Soll m. Ansatz, davon gedeckt/ nicht gedeckt ----- S = m./w. Soll D = gedeckt N = n. gedeckt -17/18/19-	Haushaltsreste in das Nachjahr ----- N = neue Reste A = alte Reste G = Gesamt -20/21/22-	Rechnungs- ergebnis, das sind die Spalten 9 + 20 - 4 - 8 -23-	UA/GR
17.735,00 S 17.735,00 G	0,00	19.000,00	1.265,00-S	0,00 N	17.735,00	GR 1718
3.257,65 S 3.257,65 G	0,00	3.257,65	0,00 S	0,00 N	3.257,65	GR 1719
500,00 S 500,00 G	0,00	500,00	0,00 S	0,00 N	500,00	GR 1785
4.000,00 S 4.000,00 G	0,00	4.000,00	0,00 S	0,00 N	4.000,00	GR 2890
0,00 K	0,00	0,00	0,00 S	0,00 N	0,00	GR 4210
2.440,51 S 2.440,51 G	0,00	2.440,51	0,00 S	0,00 N	2.440,51	GR 4300
2.214,51 S 2.214,51 G	0,00	2.214,51	0,00 S	0,00 N	2.214,51	GR 4590
50.000,00 H 78.298,86 S 128.298,86 G	0,00	78.298,86	0,00 S	0,00 N	78.298,86	GR 5010
0,00 K	0,00	0,00	0,00 S	0,00 N	0,00	GR 5020
7.230,41 S 7.230,41 G	0,00	11.000,00	3.769,59-S	0,00 N	7.230,41	GR 5090
0,00 K	0,00	0,00	0,00 S	0,00 N	0,00	GR 5210
11,66 S 11,66 G	0,00	350,00	338,34-S	0,00 N	11,66	GR 5221
10.885,02 S 10.885,02 G	0,00	10.885,02	0,00 S	0,00 N	10.885,02	GR 5270
123.749,64 S 123.749,64 G	0,00	127.200,00	3.450,36-S	0,00 N	123.749,64	GR 5300
0,00 K	0,00	0,00	0,00 S	0,00 N	0,00	GR 5310
4.528,72 S 4.528,72 G	0,00	5.236,20	707,48-S	0,00 N	4.870,94	GR 5320
0,00 K	0,00	0,00	0,00 S	0,00 N	0,00	GR 5340
23.322,00 S 23.322,00 G	0,00	23.400,00	78,00-S	0,00 N	23.322,00	GR 5360
10.344,18 S 10.344,18 G	0,00	10.344,18	0,00 S	0,00 N	10.344,18	GR 5400
85.837,64 S 85.837,64 G	0,00	112.000,00	26.162,36-S	0,00 N	85.837,64	GR 5420
8.462,50 S 8.462,50 G	0,00	8.462,50	0,00 S	0,00 N	8.462,50	GR 5430
162.658,24 S 162.658,24 G	0,00	180.000,00	17.341,76-S	0,00 N	162.658,24	GR 5433

GZ/UA/GR	textliche Bezeichnung	Kassenreste vom Vorjahr	Haushaltsreste vom Vorjahr	endg. Soll laufendes Jahr unter Berück- sichtigung von Niederschlagung Erlaß u. Reste- bereinigung	Gesamt- rechnungssoll das ist die Summe aus den Spalten 5,7,9
		I = insgesamt A = in Abgang E = endgültig	I = insgesamt O = Anordnungen A = in Abgang		
1		-3/4/5-	-6/7/8-	-9-	-10-
0.2352.5440	Strom, Gas u.ä	0,00 I	0,00 I	46.884,83	46.884,83
0.2352.5450	Wasserversorgung, Entwässerung	0,00 I	0,00 I	8.082,43	8.082,43
0.2352.5460	Versicherung von Gebäuden und Grundstücken	0,00 I	0,00 I	9.507,50	9.507,50
0.2352.5500	Haltung von Fahrzeugen	0,00 I	0,00 I	958,84	958,84
0.2352.5560	Kfz-Versicherungen	0,00 I	0,00 I	865,13	865,13
0.2352.5600	Dienst- und Schutzkleidung, pers. Ausrüstungsgegenstände	0,00 I	0,00 I	0,00	0,00
0.2352.5710	Lehr- und Unterrichtsmittel	0,00 I	1.408,85 I 1.408,85 O	10.412,20	11.821,05
0.2352.5719	Sonstige Lehr- und Unterrichtsmittel	0,00 I	0,00 I	1.706,22	1.706,22
0.2352.5720	Lernmittel (nicht zuschussfähig)	0,00 I	0,00 I	2.619,13	2.619,13
0.2352.5750	Verschiedene Schulaufwendungen	0,00 I	0,00 I	11.250,00	11.250,00
0.2352.5770	Staatlich geförderte Lern- mittel ohne Hauptschulen und übrige Förderschulen	0,00 I	983,67 I 983,67 O	28.142,18	29.125,85
0.2352.5810	Lebensmittel	0,00 I	0,00 I	139,47	139,47
0.2352.6322	EDV-Kosten an Dritte	0,00 I	0,00 I	12.100,26	12.100,26
0.2352.6360	Dienstleistungen durch Dritte	0,00 I	5.000,00 I 5.000,00 O	458,29-	4.541,71
0.2352.6400	Steuern, Versicherungen, Leistungen bei nicht- versicherten Schäden	0,00 I	0,00 I	39.363,51	39.363,51
0.2352.6402	Steuern, Versicherungen, Leistungen bei nicht- versicherten Schäden	0,00 I	0,00 I	0,00	0,00
0.2352.6500	Bürobedarf	0,00 I	0,00 I	5.260,24	5.260,24
0.2352.6510	Bücher, Zeitschriften u.ä.	0,00 I	0,00 I	2.317,90	2.317,90
0.2352.6520	Post-, Fernmeldegebühren	0,00 I	0,00 I	2.505,97	2.505,97
0.2352.6525	Post-, Rundfunk-, Fernseh- gebühren -a-	0,00 I	0,00 I	0,00	0,00

Gesamte Istwerte ----- K = Kassenrest H = Haushaltsr. S = lfd. Jahr G = Gesamt -11/12/13/14-	Kassenreste auf Nachjahr, das ist die Differenz aus den Spalten 10 und 14 -15-	Haushaltsansatz unter Berücksichtigung von Nachtragsplänen und Änderungen durch Mittelverschiebungen -16-	Vergleich endg. Soll m. Ansatz, davon gedeckt/ nicht gedeckt ----- S = m./w. Soll D = gedeckt N = n. gedeckt -17/18/19-	Haushaltsreste in das Nachjahr ----- N = neue Reste A = alte Reste G = Gesamt -20/21/22-	Rechnungs- ergebnis, das sind die Spalten 9 + 20 - 4 - 8 -23-	UA/GR
46.884,83 S 46.884,83 G	0,00	62.000,00	15.115,17-S	0,00 N	46.884,83	GR 5440
8.082,43 S 8.082,43 G	0,00	10.500,00	2.417,57-S	0,00 N	8.082,43	GR 5450
9.507,50 S 9.507,50 G	0,00	9.507,50	0,00 S	0,00 N	9.507,50	GR 5460
958,84 S 958,84 G	0,00	958,84	0,00 S	0,00 N	958,84	GR 5500
865,13 S 865,13 G	0,00	865,13	0,00 S	0,00 N	865,13	GR 5560
0,00 K	0,00	100,00	100,00-S	0,00 N	0,00	GR 5600
1.408,85 H 10.412,20 S 11.821,05 G	0,00	13.000,00	2.587,80-S	0,00 N	10.412,20	GR 5710
1.706,22 S 1.706,22 G	0,00	3.457,65	1.751,43-S	0,00 N	1.706,22	GR 5719
2.619,13 S 2.619,13 G	0,00	4.000,00	1.380,87-S	0,00 N	2.619,13	GR 5720
11.250,00 S 11.250,00 G	0,00	11.250,00	0,00 S	0,00 N	11.250,00	GR 5750
983,67 H 28.142,18 S 29.125,85 G	0,00	29.500,00	1.357,82-S	0,00 N	28.142,18	GR 5770
139,47 S 139,47 G	0,00	248,00	108,53-S	0,00 N	139,47	GR 5810
12.100,26 S 12.100,26 G	0,00	20.500,00	8.399,74-S	0,00 N	12.100,26	GR 6322
5.000,00 H 458,29-S 4.541,71 G	0,00	12.800,00	13.258,29-S	0,00 N	458,29-	GR 6360
39.363,51 S 39.363,51 G	0,00	39.363,51	0,00 S	0,00 N	39.363,51	GR 6400
0,00 K	0,00	0,00	0,00 S	0,00 N	0,00	GR 6402
5.260,24 S 5.260,24 G	0,00	5.260,24	0,00 S	0,00 N	5.260,24	GR 6500
2.317,90 S 2.317,90 G	0,00	2.317,90	0,00 S	0,00 N	2.317,90	GR 6510
2.505,97 S 2.505,97 G	0,00	3.400,00	894,03-S	0,00 N	2.505,97	GR 6520
0,00 K	0,00	330,00	330,00-S	0,00 N	0,00	GR 6525

GZ/UA/GR	textliche Bezeichnung	Kassenreste vom Vorjahr	Haushaltsreste vom Vorjahr	endg. Soll laufendes Jahr unter Berück- sichtigung von Niederschlagung Erlaß u. Reste- bereinigung	Gesamt- rechnungssoll das ist die Summe aus den Spalten 5,7,9
		I = insgesamt A = in Abgang E = endgültig	I = insgesamt O = Anordnungen A = in Abgang		
1		-3/4/5-	-6/7/8-	-9-	-10-
0.2352.6559	Sonstige Sachverständigen- und Gerichtskosten	0,00 I	0,00 I	0,00	0,00
0.2352.6580	Sonstige Geschäftsausgaben	0,00 I	0,00 I	7.095,90	7.095,90
0.2352.6710	Erstattungen an das Land	0,00 I	0,00 I	21.216,00	21.216,00
0.2352.6750	Erstattungen an kommunale Sonderrechnungen	0,00 I	0,00 I	0,00	0,00
0.2352.6791	Innere Verrechnungen	0,00 I	0,00 I	0,00	0,00
0.2352.6794	Innere Verrechnungen Reinigungs-/Hausmeisterkosten	0,00 I	0,00 I	77.109,46	77.109,46
0.2352.7185	Zuschüsse für lfd. Zwecke an die übrigen Bereiche	0,00 I	0,00 I	4.500,00	4.500,00
0.2352.8691	Zuführung z. Vermögenshaushalt für die Sonderrücklage -1-	0,00 I	0,00 I	0,00	0,00
Su.E. UA 2352	Hans-Carossa-Gymnasium	0,00 I	0,00 I	241.457,15	241.457,15
Su.A. UA 2352	Hans-Carossa-Gymnasium	342,22-I 342,22 A	57.392,52 I 57.392,52 O	811.562,77	868.955,29
Su.D. UA 2352	Hans-Carossa-Gymnasium	342,22 I 342,22-A	57.392,52-I 57.392,52-O	570.105,62-	627.498,14-
0.2399.1619	Sonstige Erstattungen durch das Land	0,00 I	0,00 I	0,00	0,00
0.2399.1719	Zuweisungen für lfd. Zwecke vom Land	0,00 I	0,00 I	22.305,70	22.305,70
0.2399.4210	Zuführungen zur Versorgungs- rücklage 'Ruhegehaltsempf.'	0,00 I	0,00 I	0,00	0,00
0.2399.4300	Beiträge zu Versorgungskassen 'Beamte'	0,00 I	0,00 I	631,53	631,53
0.2399.5220	Arbeitsgeräte und -maschinen	0,00 I	0,00 I	950,00	950,00
0.2399.5320	Mieten für Maschinen, Fahrzeuge, Geräte	0,00 I	0,00 I	3.103,64	3.103,64
0.2399.6322	EDV-Kosten an Dritte	0,00 I	0,00 I	323,87	323,87
0.2399.6500	Bürobedarf	0,00 I	0,00 I	3.301,06	3.301,06
0.2399.6510	Bücher, Zeitschriften u.ä.	0,00 I	0,00 I	2.631,61	2.631,61

Gesamte Istwerte ----- K = Kassenrest H = Haushaltsr. S = lfd. Jahr G = Gesamt -11/12/13/14-	Kassenreste auf Nachjahr, das ist die Differenz aus den Spalten 10 und 14 -15-	Haushaltsansatz unter Berücksichtigung von Nachtragsplänen und Änderungen durch Mittelverschiebungen -16-	Vergleich endg. Soll m. Ansatz, davon gedeckt/ nicht gedeckt ----- S = m./w. Soll D = gedeckt N = n. gedeckt -17/18/19-	Haushaltsreste in das Nachjahr ----- N = neue Reste A = alte Reste G = Gesamt -20/21/22-	Rechnungs- ergebnis, das sind die Spalten 9 + 20 - 4 - 8 -23-	UA/GR
0,00 K	0,00	150,00	150,00-S	0,00 N	0,00	GR 6559
7.095,90 S 7.095,90 G	0,00	10.000,00	2.904,10-S	0,00 N	7.095,90	GR 6580
21.216,00 S 21.216,00 G	0,00	16.500,00	4.716,00 S 4.716,00 G	0,00 N	21.216,00	GR 6710
0,00 K	0,00	100,00	100,00-S	0,00 N	0,00	GR 6750
0,00 K	0,00	0,00	0,00 S	0,00 N	0,00	GR 6791
77.109,46 S 77.109,46 G	0,00	77.109,46	0,00 S	0,00 N	77.109,46	GR 6794
4.500,00 S 4.500,00 G	0,00	4.500,00	0,00 S	0,00 N	4.500,00	GR 7185
0,00 K	0,00	0,00	0,00 S	0,00 N	0,00	GR 8691
241.457,15 S 241.457,15 G	0,00	263.141,65	21.684,50-S	0,00 N	241.457,15	UA 2352 E
57.392,52 H 811.562,77 S 868.955,29 G	0,00	909.550,01	97.987,24-S 4.716,00 G	0,00 N	811.904,99	UA 2352 A
57.392,52-H 570.105,62-S 627.498,14-G	0,00	646.408,36-	76.302,74 S 4.716,00-G	0,00 N	570.447,84-	UA 2352 D
0,00 K	0,00	0,00	0,00 S	0,00 N	0,00	GR 1619
22.305,70 S 22.305,70 G	0,00	22.150,00	155,70 S	0,00 N	22.305,70	GR 1719
0,00 K	0,00	0,00	0,00 S	0,00 N	0,00	GR 4210
631,53 S 631,53 G	0,00	631,53	0,00 S	0,00 N	631,53	GR 4300
950,00 S 950,00 G	0,00	950,00	0,00 S	0,00 N	950,00	GR 5220
3.103,64 S 3.103,64 G	0,00	4.162,37	1.058,73-S	0,00 N	3.103,64	GR 5320
323,87 S 323,87 G	0,00	1.060,00	736,13-S	0,00 N	323,87	GR 6322
3.301,06 S 3.301,06 G	0,00	3.400,00	98,94-S	0,00 N	3.301,06	GR 6500
2.631,61 S 2.631,61 G	0,00	2.800,00	168,39-S	0,00 N	2.631,61	GR 6510

GZ/UA/GR	textliche Bezeichnung	Kassenreste vom Vorjahr	Haushaltsreste vom Vorjahr	endg. Soll laufendes Jahr unter Berücksichtigung von Niederschlagung Erlaß u. Reste- bereinigung	Gesamt- rechnungssoll das ist die Summe aus den Spalten 5,7,9
		I = insgesamt A = in Abgang E = endgültig	I = insgesamt O = Anordnungen A = in Abgang		
1		-3/4/5-	-6/7/8-	-9-	-10-
0.2399.6520	Post-, Fernmeldegebühren	0,00 I	0,00 I	3.170,32	3.170,32
0.2399.6580	Sonstige Geschäftsausgaben	0,00 I	0,00 I	1.337,63	1.337,63
0.2399.6791	Innere Verrechnungen	0,00 I	0,00 I	0,00	0,00
Su.E. UA 2399	Gymnasien - Ministerialbeauftragter	0,00 I	0,00 I	22.305,70	22.305,70
Su.A. UA 2399	Gymnasien - Ministerialbeauftragter	0,00 I	0,00 I	15.449,66	15.449,66
Su.D. UA 2399	Gymnasien - Ministerialbeauftragter	0,00 I	0,00 I	6.856,04	6.856,04
0.2400.6721	Erstattungen an Gemeinden und Gemeindeverbände	0,00 I	0,00 I	579.975,46	579.975,46
0.2400.6729	Sonstige Erstattungen an Gemeinden und Gemeindeverbände	0,00 I	0,00 I	244.493,59	244.493,59
Su.E. UA 2400	Berufsschulen, Berufsfachschulen, Berufsaufbauschulen	0,00 I	0,00 I	0,00	0,00
Su.A. UA 2400	Berufsschulen, Berufsfachschulen, Berufsaufbauschulen	0,00 I	0,00 I	824.469,05	824.469,05
Su.D. UA 2400	Berufsschulen, Berufsfachschulen, Berufsaufbauschulen	0,00 I	0,00 I	824.469,05-	824.469,05-
0.2431.1410	Mieten aus Gebäuden und Grundstücken	0,00 I	0,00 I	0,00	0,00
0.2431.1412	Mieten aus Dienstwohnungen und ähnlichem	0,00 I	0,00 I	5.832,00	5.832,00
0.2431.1414	Mieten aus Hallen, Sälen und ähnlichem	0,00 I	0,00 I	0,00	0,00
0.2431.1511	Ersätze für Bürobedarf	0,00 I	0,00 I	6.535,00	6.535,00
0.2431.1599	Vermischte Einnahmen	0,00 I	0,00 I	0,00	0,00
0.2431.1622	Erstattungen durch Gemeinden und Gemeindeverbände: Gastschulbeiträge	0,00 I	0,00 I	283.900,00	283.900,00

Gesamte Istwerte ----- K = Kassenrest H = Haushaltsr. S = lfd. Jahr G = Gesamt -11/12/13/14-	Kassenreste auf Nachjahr, das ist die Differenz aus den Spalten 10 und 14 -15-	Haushaltsansatz unter Berücksichtigung von Nachtragsplänen und Änderungen durch Mittelverschiebungen -16-	Vergleich endg. Soll m. Ansatz, davon gedeckt/ nicht gedeckt ----- S = m./w. Soll D = gedeckt N = n. gedeckt -17/18/19-	Haushaltsreste in das Nachjahr ----- N = neue Reste A = alte Reste G = Gesamt -20/21/22-	Rechnungsergebnis, das sind die Spalten 9 + 20 - 4 - 8 -23-	UA/GR
3.170,32 S 3.170,32 G	0,00	4.200,00	1.029,68-S	0,00 N	3.170,32	GR 6520
1.337,63 S 1.337,63 G	0,00	1.337,63	0,00 S	0,00 N	1.337,63	GR 6580
0,00 K	0,00	13.038,00	13.038,00-S	0,00 N	0,00	GR 6791
22.305,70 S 22.305,70 G	0,00	22.150,00	155,70 S	0,00 N	22.305,70	UA 2399 E
15.449,66 S 15.449,66 G	0,00	31.579,53	16.129,87-S	0,00 N	15.449,66	UA 2399 A
6.856,04 S 6.856,04 G	0,00	9.429,53-	16.285,57 S	0,00 N	6.856,04	UA 2399 D
579.975,46 S 579.975,46 G	0,00	220.274,13	359.701,33 S 359.701,33 G	0,00 N	579.975,46	GR 6721
244.493,59 S 244.493,59 G	0,00	244.493,59	0,00 S	0,00 N	244.493,59	GR 6729
0,00 K	0,00	0,00	0,00 S	0,00 N	0,00	UA 2400 E
824.469,05 S 824.469,05 G	0,00	464.767,72	359.701,33 S 359.701,33 G	0,00 N	824.469,05	UA 2400 A
824.469,05-S 824.469,05-G	0,00	464.767,72-	359.701,33-S 359.701,33-G	0,00 N	824.469,05-	UA 2400 D
0,00 K	0,00	0,00	0,00 S	0,00 N	0,00	GR 1410
5.832,00 S 5.832,00 G	0,00	5.772,00	60,00 S	0,00 N	5.832,00	GR 1412
0,00 K	0,00	0,00	0,00 S	0,00 N	0,00	GR 1414
6.535,00 S 6.535,00 G	0,00	6.500,00	35,00 S	0,00 N	6.535,00	GR 1511
0,00 K	0,00	0,00	0,00 S	0,00 N	0,00	GR 1599
283.900,00 S 283.900,00 G	0,00	275.000,00	8.900,00 S	0,00 N	283.900,00	GR 1622

GZ/UA/GR	textliche Bezeichnung	Kassenreste vom Vorjahr	Haushaltsreste vom Vorjahr	endg. Soll laufendes Jahr unter Berück- sichtigung von Niederschlagung Erlaß u. Reste- bereinigung	Gesamt- rechnungssoll das ist die Summe aus den Spalten 5,7,9
		I = insgesamt A = in Abgang E = endgültig	I = insgesamt O = Anordnungen A = in Abgang		
1		-3/4/5-	-6/7/8-	-9-	-10-
0.2431.1691	Innere Verrechnungen	0,00 I	0,00 I	9.450,00	9.450,00
0.2431.1718	Zuweisungen für lfd. Zwecke: Lernmittelfreiheit	0,00 I	0,00 I	8.286,00	8.286,00
0.2431.1785	Spenden, Schenkungen und Erb- schaften für lfd. Zwecke von übrigen Bereichen	0,00 I	0,00 I	0,00	0,00
0.2431.4210	Zuführungen zur Versorgungs- rücklage 'Ruhegehaltsempf.'	0,00 I	0,00 I	0,00	0,00
0.2431.4300	Beiträge zu Versorgungskassen 'Beamte'	0,00 I	0,00 I	72.149,88	72.149,88
0.2431.4590	Beihilfen,Unterstützungen u.ä.	0,00 I	0,00 I	3.917,85	3.917,85
0.2431.5010	Unterhalt eigener Gebäude	0,00 I	0,00 I	25.915,93	25.915,93
0.2431.5090	Sonstiger Unterhalt von Gebäuden und Grundstücken	0,00 I	0,00 I	9.012,45	9.012,45
0.2431.5210	Zimmerausstattungen	0,00 I	0,00 I	0,00	0,00
0.2431.5221	Arbeitsgeräte und -maschinen (Ausstattung für Hausmeister)	0,00 I	0,00 I	51,14	51,14
0.2431.5270	Schulausstattung	0,00 I	7.241,06 I 7.241,06 O	6.424,75-	816,31
0.2431.5310	Mieten für Gebäude und Grund- stücke	0,00 I	0,00 I	0,00	0,00
0.2431.5320	Mieten für Maschinen, Fahrzeuge, Geräte	0,00 I	0,00 I	3.459,42	3.459,42
0.2431.5400	Bewirtschaftung der Grundstücke und Gebäude	0,00 I	0,00 I	5.875,39	5.875,39
0.2431.5420	Heizungskosten	0,00 I	0,00 I	24.121,15	24.121,15
0.2431.5430	Reinigungskosten	0,00 I	0,00 I	3.683,98	3.683,98
0.2431.5433	Vergütung an Reinigungsunternehmen	0,00 I	0,00 I	71.549,06	71.549,06
0.2431.5440	Strom, Gas u.ä	0,00 I	0,00 I	19.859,49	19.859,49
0.2431.5450	Wasserversorgung, Entwässerung	0,00 I	0,00 I	4.506,37	4.506,37
0.2431.5460	Versicherung von Gebäuden und Grundstücken	0,00 I	0,00 I	6.018,69	6.018,69
0.2431.5500	Haltung von Fahrzeugen	0,00 I	0,00 I	126,38	126,38
0.2431.5560	Kfz-Versicherungen	0,00 I	0,00 I	1.005,75	1.005,75

Gesamte Istwerte ----- K = Kassenrest H = Haushaltsr. S = lfd. Jahr G = Gesamt	Kassenreste auf Nachjahr, das ist die Differenz aus den Spalten 10 und 14	Haushaltsansatz unter Berück- sichtigung von Nachtragsplänen und Änderungen durch Mittel- verschiebungen	Vergleich endg. Soll m. Ansatz, davon gedeckt/ nicht gedeckt ----- S = m./w. Soll D = gedeckt N = n. gedeckt	Haushaltsreste in das Nachjahr ----- N = neue Reste A = alte Reste G = Gesamt	Rechnungs- ergebnis, das sind die Spalten 9 + 20 - 4 - 8	UA/GR
-11/12/13/14-	-15-	-16-	-17/18/19-	-20/21/22-	-23-	
9.450,00 S 9.450,00 G	0,00	9.450,00	0,00 S	0,00 N	9.450,00	GR 1691
8.286,00 S 8.286,00 G	0,00	8.410,00	124,00-S	0,00 N	8.286,00	GR 1718
0,00 K	0,00	0,00	0,00 S	0,00 N	0,00	GR 1785
0,00 K	0,00	0,00	0,00 S	0,00 N	0,00	GR 4210
72.149,88 S 72.149,88 G	0,00	72.149,88	0,00 S	0,00 N	72.149,88	GR 4300
3.917,85 S 3.917,85 G	0,00	3.917,85	0,00 S	0,00 N	3.917,85	GR 4590
25.915,93 S 25.915,93 G	0,00	25.915,93	0,00 S	0,00 N	25.915,93	GR 5010
9.012,45 S 9.012,45 G	0,00	15.000,00	5.987,55-S	0,00 N	9.012,45	GR 5090
0,00 K	0,00	0,00	0,00 S	0,00 N	0,00	GR 5210
51,14 S 51,14 G	0,00	350,00	298,86-S	0,00 N	51,14	GR 5221
7.241,06 H 6.424,75-S 816,31 G	0,00	3.368,21	9.792,96-S	0,00 N	6.424,75-	GR 5270
0,00 K	0,00	0,00	0,00 S	0,00 N	0,00	GR 5310
3.459,42 S 3.459,42 G	0,00	4.500,00	1.040,58-S	0,00 N	3.459,42	GR 5320
5.875,39 S 5.875,39 G	0,00	5.875,39	0,00 S	0,00 N	5.875,39	GR 5400
24.121,15 S 24.121,15 G	0,00	34.000,00	9.878,85-S	0,00 N	24.121,15	GR 5420
3.683,98 S 3.683,98 G	0,00	5.000,00	1.316,02-S	0,00 N	3.683,98	GR 5430
71.549,06 S 71.549,06 G	0,00	78.000,00	6.450,94-S	0,00 N	71.549,06	GR 5433
19.859,49 S 19.859,49 G	0,00	32.500,00	12.640,51-S	0,00 N	19.859,49	GR 5440
4.506,37 S 4.506,37 G	0,00	7.500,00	2.993,63-S	0,00 N	4.506,37	GR 5450
6.018,69 S 6.018,69 G	0,00	6.018,69	0,00 S	0,00 N	6.018,69	GR 5460
126,38 S 126,38 G	0,00	600,00	473,62-S	0,00 N	126,38	GR 5500
1.005,75 S 1.005,75 G	0,00	1.005,75	0,00 S	0,00 N	1.005,75	GR 5560

GZ/UA/GR	textliche Bezeichnung	Kassenreste vom Vorjahr	Haushaltsreste vom Vorjahr	endg. Soll laufendes Jahr unter Berücksichtigung von Niederschlagung Erlaß u. Restebereinigung	Gesamt- rechnungssoll das ist die Summe aus den Spalten 5,7,9
		I = insgesamt A = in Abgang E = endgültig	I = insgesamt O = Anordnungen A = in Abgang		
1		-3/4/5-	-6/7/8-	-9-	-10-
0.2431.5600	Dienst- und Schutzkleidung, pers. Ausrüstungsgegenstände	0,00 I	0,00 I	77,96	77,96
0.2431.5710	Lehr- und Unterrichtsmittel	0,00 I	1.727,55 I 1.727,55 O	420,80-	1.306,75
0.2431.5720	Lernmittel (nicht zuschussfähig)	0,00 I	0,00 I	2.169,93	2.169,93
0.2431.5750	Verschiedene Schulaufwendungen	0,00 I	2.017,88 I 2.017,88 O	4.521,63	6.539,51
0.2431.5770	Staatlich geförderte Lern- mittel ohne Hauptschulen und übrige Förderschulen	0,00 I	2.182,90 I 2.182,90 O	390,80	2.573,70
0.2431.6322	EDV-Kosten an Dritte	0,00 I	0,00 I	4.575,16	4.575,16
0.2431.6360	Dienstleistungen durch Dritte	0,00 I	6.693,70 I 6.693,70 O	5.327,74-	1.365,96
0.2431.6400	Steuern, Versicherungen, Leistungen bei nicht- versicherten Schäden	0,00 I	0,00 I	18.581,04	18.581,04
0.2431.6402	Steuern, Versicherungen, Leistungen bei nicht- versicherten Schäden	0,00 I	0,00 I	0,00	0,00
0.2431.6500	Bürobedarf	0,00 I	0,00 I	1.621,02	1.621,02
0.2431.6510	Bücher, Zeitschriften u.ä.	0,00 I	0,00 I	1.467,76	1.467,76
0.2431.6520	Post-, Fernmeldegebühren	0,00 I	0,00 I	2.280,72	2.280,72
0.2431.6525	Post-, Rundfunk-, Fernseh- gebühren -a-	0,00 I	0,00 I	0,00	0,00
0.2431.6540	Dienstreisen	0,00 I	0,00 I	0,00	0,00
0.2431.6559	Sonstige Sachverständigen- und Gerichtskosten	0,00 I	0,00 I	0,00	0,00
0.2431.6580	Sonstige Geschäftsausgaben	0,00 I	0,00 I	4.477,15	4.477,15
0.2431.6710	Erstattungen an das Land	0,00 I	0,00 I	0,00	0,00
0.2431.6721	Erstattungen an Gemeinden und Gemeindeverbände	0,00 I	0,00 I	0,00	0,00
0.2431.6750	Erstattungen an kommunale Sonderrechnungen	0,00 I	0,00 I	0,00	0,00
0.2431.6792	Innere Verrechnungen: Verwaltungskostenbeiträge	0,00 I	0,00 I	42.220,00	42.220,00
0.2431.6794	Innere Verrechnungen Reinigungs-/Hausmeisterkosten	0,00 I	0,00 I	57.704,31	57.704,31

Gesamte Istwerte ----- K = Kassenrest H = Haushaltsr. S = lfd. Jahr G = Gesamt -11/12/13/14-	Kassenreste auf Nachjahr, das ist die Differenz aus den Spalten 10 und 14 -15-	Haushaltsansatz unter Berück- sichtigung von Nachtragsplänen und Änderungen durch Mittel- verschiebungen -16-	Vergleich endg. Soll m. Ansatz, davon gedeckt/ nicht gedeckt ----- S = m./w. Soll D = gedeckt N = n. gedeckt -17/18/19-	Haushaltsreste in das Nachjahr ----- N = neue Reste A = alte Reste G = Gesamt -20/21/22-	Rechnungs- ergebnis, das sind die Spalten 9 + 20 - 4 - 8 -23-	UA/GR
77,96 S 77,96 G	0,00	100,00	22,04-S	0,00 N	77,96	GR 5600
1.727,55 H 420,80-S 1.306,75 G	0,00	3.500,00	3.920,80-S	0,00 N	420,80-	GR 5710
2.169,93 S 2.169,93 G	0,00	3.500,00	1.330,07-S	0,00 N	2.169,93	GR 5720
2.017,88 H 4.521,63 S 6.539,51 G	0,00	15.000,00	10.478,37-S	0,00 N	4.521,63	GR 5750
2.182,90 H 390,80 S 2.573,70 G	0,00	8.000,00	7.609,20-S	7.600,00 N 7.600,00 G	7.990,80	GR 5770
4.575,16 S 4.575,16 G	0,00	7.000,00	2.424,84-S	0,00 N	4.575,16	GR 6322
6.693,70 H 5.327,74-S 1.365,96 G	0,00	6.300,00	11.627,74-S	0,00 N	5.327,74-	GR 6360
18.581,04 S 18.581,04 G	0,00	18.581,04	0,00 S	0,00 N	18.581,04	GR 6400
0,00 K	0,00	0,00	0,00 S	0,00 N	0,00	GR 6402
1.621,02 S 1.621,02 G	0,00	3.000,00	1.378,98-S	0,00 N	1.621,02	GR 6500
1.467,76 S 1.467,76 G	0,00	2.500,00	1.032,24-S	0,00 N	1.467,76	GR 6510
2.280,72 S 2.280,72 G	0,00	3.000,00	719,28-S	0,00 N	2.280,72	GR 6520
0,00 K	0,00	330,00	330,00-S	0,00 N	0,00	GR 6525
0,00 K	0,00	0,00	0,00 S	0,00 N	0,00	GR 6540
0,00 K	0,00	150,00	150,00-S	0,00 N	0,00	GR 6559
4.477,15 S 4.477,15 G	0,00	5.000,00	522,85-S	0,00 N	4.477,15	GR 6580
0,00 K	0,00	6.150,00	6.150,00-S	0,00 N	0,00	GR 6710
0,00 K	0,00	0,00	0,00 S	0,00 N	0,00	GR 6721
0,00 K	0,00	100,00	100,00-S	0,00 N	0,00	GR 6750
42.220,00 S 42.220,00 G	0,00	42.220,00	0,00 S	0,00 N	42.220,00	GR 6792
57.704,31 S 57.704,31 G	0,00	57.704,31	0,00 S	0,00 N	57.704,31	GR 6794

GZ/UA/GR	textliche Bezeichnung	Kassenreste vom Vorjahr	Haushaltsreste vom Vorjahr	endg. Soll laufendes Jahr unter Berück- sichtigung von Niederschlagung Erlaß u. Reste- bereinigung	Gesamt- rechnungssoll das ist die Summe aus den Spalten 5,7,9
		I = insgesamt A = in Abgang E = endgültig	I = insgesamt O = Anordnungen A = in Abgang		
1		-3/4/5-	-6/7/8-	-9-	-10-
0.2431.7185	Zuschüsse für lfd. Zwecke an die übrigen Bereiche	0,00 I	0,00 I	0,00	0,00
Su.E. UA 2431	Staatliche Wirtschaftsschule	0,00 I	0,00 I	314.003,00	314.003,00
Su.A. UA 2431	Staatliche Wirtschaftsschule	0,00 I	19.863,09 I 19.863,09 O	379.167,12	399.030,21
Su.D. UA 2431	Staatliche Wirtschaftsschule	0,00 I	19.863,09-I 19.863,09-O	65.164,12-	85.027,21-
0.2440.1000	Verwaltungsgebühren	354,50 I 53,50-A 301,00 E	0,00 I	0,00	301,00
0.2440.1410	Mieten aus Gebäuden und Grundstücken	0,00 I	0,00 I	4.869,00	4.869,00
0.2440.1450	Pachten	0,00 I	0,00 I	15.593,94	15.593,94
0.2440.1460	Erbbauszinsen, Erbpachtzinsen	0,00 I	0,00 I	105.548,26	105.548,26
0.2440.1630	Erstattungen durch Zweckverbände und dgl.	0,00 I	0,00 I	14.938,00	14.938,00
0.2440.1636	Erstattungen von Verwaltungskosten durch Zweckverbände und dgl.	0,00 I	0,00 I	0,00	0,00
0.2440.1638	Erstattungen von Versorgungslasten durch Zweckverbände und dgl.	0,00 I	0,00 I	586.039,53	586.039,53
0.2440.1785	Spenden, Schenkungen und Erbschaften für lfd. Zwecke von übrigen Bereichen	0,00 I	0,00 I	0,00	0,00
0.2440.2600	Bußgelder u.ä.	107,00 I 107,00 E	0,00 I	0,00	107,00
0.2440.4210	Zuführungen zur Versorgungsrücklage 'Ruhegehaltsempf.'	0,00 I	0,00 I	0,00	0,00
0.2440.4300	Beiträge zu Versorgungskassen 'Beamte'	0,00 I	0,00 I	528.726,79	528.726,79
0.2440.4590	Beihilfen, Unterstützungen u.ä.	0,00 I	0,00 I	87.811,75	87.811,75
0.2440.4690	Personalnebenausgaben	0,00 I	0,00 I	0,00	0,00
0.2440.5010	Unterhalt eigener Gebäude	0,00 I	0,00 I	1.657,36	1.657,36

Gesamte Istwerte ----- K = Kassenrest H = Haushaltsr. S = lfd. Jahr G = Gesamt -11/12/13/14-	Kassenreste auf Nachjahr, das ist die Differenz aus den Spalten 10 und 14 -15-	Haushaltsansatz unter Berücksichtigung von Nachtragsplänen und Änderungen durch Mittelverschiebungen -16-	Vergleich endg. Soll m. Ansatz, davon gedeckt/ nicht gedeckt ----- S = m./w. Soll D = gedeckt N = n. gedeckt -17/18/19-	Haushaltsreste in das Nachjahr ----- N = neue Reste A = alte Reste G = Gesamt -20/21/22-	Rechnungs- ergebnis, das sind die Spalten 9 + 20 - 4 - 8 -23-	UA/GR
0,00 K	0,00	0,00	0,00 S	0,00 N	0,00	GR 7185
314.003,00 S 314.003,00 G	0,00	305.132,00	8.871,00 S	0,00 N	314.003,00	UA 2431 E
19.863,09 H 379.167,12 S 399.030,21 G	0,00	477.837,05	98.669,93-S	7.600,00 N 7.600,00 G	386.767,12	UA 2431 A
19.863,09-H 65.164,12-S 85.027,21-G	0,00	172.705,05-	107.540,93 S	7.600,00-N 7.600,00-G	72.764,12-	UA 2431 D
79,00 K 79,00 G	222,00	0,00	0,00 S	0,00 N	53,50-	GR 1000
4.869,00 S 4.869,00 G	0,00	4.662,00	207,00 S	0,00 N	4.869,00	GR 1410
15.593,94 S 15.593,94 G	0,00	18.325,00	2.731,06-S	0,00 N	15.593,94	GR 1450
105.548,26 S 105.548,26 G	0,00	105.000,00	548,26 S	0,00 N	105.548,26	GR 1460
14.938,00 S 14.938,00 G	0,00	12.000,00	2.938,00 S	0,00 N	14.938,00	GR 1630
0,00 K	0,00	0,00	0,00 S	0,00 N	0,00	GR 1636
586.039,53 S 586.039,53 G	0,00	694.030,00	107.990,47-S	0,00 N	586.039,53	GR 1638
0,00 K	0,00	0,00	0,00 S	0,00 N	0,00	GR 1785
53,50 K 53,50 G	53,50	210,00	210,00-S	0,00 N	0,00	GR 2600
0,00 K	0,00	0,00	0,00 S	0,00 N	0,00	GR 4210
528.726,79 S 528.726,79 G	0,00	528.726,79	0,00 S	0,00 N	528.726,79	GR 4300
87.811,75 S 87.811,75 G	0,00	87.811,75	0,00 S	0,00 N	87.811,75	GR 4590
0,00 K	0,00	0,00	0,00 S	0,00 N	0,00	GR 4690
1.657,36 S 1.657,36 G	0,00	1.657,36	0,00 S	0,00 N	1.657,36	GR 5010

GZ/UA/GR	textliche Bezeichnung	Kassenreste vom Vorjahr	Haushaltsreste vom Vorjahr	endg. Soll laufendes Jahr unter Berück- sichtigung von Niederschlagung Erlaß u. Reste- bereinigung	Gesamt- rechnungssoll das ist die Summe aus den Spalten 5,7,9
		I = insgesamt A = in Abgang E = endgültig	I = insgesamt O = Anordnungen A = in Abgang		
1		-3/4/5-	-6/7/8-	-9-	-10-
0.2440.5210	Zimmerausstattungen	0,00 I	0,00 I	0,00	0,00
0.2440.5220	Arbeitsgeräte und -maschinen	0,00 I	0,00 I	0,00	0,00
0.2440.5430	Reinigungskosten	0,00 I	0,00 I	0,00	0,00
0.2440.5460	Versicherung von Gebäuden und Grundstücken	0,00 I	0,00 I	454,35	454,35
0.2440.6402	Steuern, Versicherungen, Leistungen bei nicht- versicherten Schäden	0,00 I	0,00 I	0,00	0,00
0.2440.6721	Erstattungen an Gemeinden und Gemeindeverbände	0,00 I	0,00 I	0,00	0,00
0.2440.6729	Sonstige Erstattungen an Gemeinden und Gemeindeverbände	0,00 I	0,00 I	0,00	0,00
0.2440.7130	Zuweisungen für lfd. Zwecke an Zweckverbände und dgl.	0,00 I	120.674,85 I 120.674,85 O	362.264,39	482.939,24
Su.E. UA 2440	Zweckverband berufliche Schulen	461,50 I 53,50-A 408,00 E	0,00 I	726.988,73	727.396,73
Su.A. UA 2440	Zweckverband berufliche Schulen	0,00 I	120.674,85 I 120.674,85 O	980.914,64	1.101.589,49
Su.D. UA 2440	Zweckverband berufliche Schulen	461,50 I 53,50-A 408,00 E	120.674,85-I 120.674,85-O	253.925,91-	374.192,76-
0.2443.1599	Vermischte Einnahmen	0,00 I	0,00 I	0,00	0,00
0.2443.1619	Sonstige Erstattungen durch das Land	0,00 I	0,00 I	10.870,20	10.870,20
0.2443.1621	Erstattungen durch Gemeinden und Gemeindeverbände	2.310,10 I 2.310,10 E	0,00 I	56.463,06	58.773,16
0.2443.1622	Erstattungen durch Gemeinden und Gemeindeverbände: Gastschulbeiträge	0,00 I	0,00 I	71.846,58	71.846,58
0.2443.1640	Erstattungen von Trägern der gesetzl. Sozialversicherung	0,00 I	0,00 I	0,00	0,00
0.2443.1718	Zuweisungen für lfd. Zwecke: Lernmittelfreiheit	0,00 I	0,00 I	300,00	300,00
0.2443.4690	Personalnebenausgaben	0,00 I	0,00 I	0,00	0,00
0.2443.5750	Verschiedene Schulaufwendungen	0,00 I	0,00 I	24.961,44	24.961,44

Gesamte Istwerte ----- K = Kassenrest H = Haushaltsr. S = lfd. Jahr G = Gesamt	Kassenreste auf Nachjahr, das ist die Differenz aus den Spalten 10 und 14	Haushaltsansatz unter Berücksichtigung von Nachtragsplänen und Änderungen durch Mittelverschiebungen	Vergleich endg. Soll m. Ansatz, davon gedeckt/nicht gedeckt ----- S = m./w. Soll D = gedeckt N = n. gedeckt	Haushaltsreste in das Nachjahr ----- N = neue Reste A = alte Reste G = Gesamt	Rechnungsergebnis, das sind die Spalten 9 + 20 - 4 - 8	UA/GR
-11/12/13/14-	-15-	-16-	-17/18/19-	-20/21/22-	-23-	
0,00 K	0,00	0,00	0,00 S	0,00 N	0,00	GR 5210
0,00 K	0,00	0,00	0,00 S	0,00 N	0,00	GR 5220
0,00 K	0,00	4.000,00	4.000,00-S	0,00 N	0,00	GR 5430
454,35 S 454,35 G	0,00	454,35	0,00 S	0,00 N	454,35	GR 5460
0,00 K	0,00	0,00	0,00 S	0,00 N	0,00	GR 6402
0,00 K	0,00	0,00	0,00 S	0,00 N	0,00	GR 6721
0,00 K	0,00	0,00	0,00 S	0,00 N	0,00	GR 6729
120.674,85 H 362.264,39 S 482.939,24 G	0,00	977.020,00	614.755,61-S	0,00 N	362.264,39	GR 7130
132,50 K 726.988,73 S 727.121,23 G	275,50	834.227,00	107.238,27-S	0,00 N	726.935,23	UA 2440 E
120.674,85 H 980.914,64 S 1.101.589,49 G	0,00	1.599.670,25	618.755,61-S	0,00 N	980.914,64	UA 2440 A
132,50 K 120.674,85-H 253.925,91-S 374.468,26-G	275,50	765.443,25-	511.517,34 S	0,00 N	253.979,41-	UA 2440 D
0,00 K	0,00	0,00	0,00 S	0,00 N	0,00	GR 1599
10.870,20 S 10.870,20 G	0,00	11.000,00	129,80-S	0,00 N	10.870,20	GR 1619
2.309,80 K 54.788,71 S 57.098,51 G	1.674,65	56.333,26	129,80 S	0,00 N	56.463,06	GR 1621
62.487,82 S 62.487,82 G	9.358,76	0,00	71.846,58 S	0,00 N	71.846,58	GR 1622
0,00 K	0,00	0,00	0,00 S	0,00 N	0,00	GR 1640
300,00 S 300,00 G	0,00	270,00	30,00 S	0,00 N	300,00	GR 1718
0,00 K	0,00	0,00	0,00 S	0,00 N	0,00	GR 4690
24.961,44 S 24.961,44 G	0,00	79.333,26	54.371,82-S	0,00 N	24.961,44	GR 5750

GZ/UA/GR	textliche Bezeichnung	Kassenreste vom Vorjahr	Haushaltsreste vom Vorjahr	endg. Soll laufendes Jahr unter Berück- sichtigung von Niederschlagung Erlaß u. Reste- bereinigung	Gesamt- rechnungssoll das ist die Summe aus den Spalten 5,7,9
		I = insgesamt A = in Abgang E = endgültig	I = insgesamt O = Anordnungen A = in Abgang		
1		-3/4/5-	-6/7/8-	-9-	-10-
0.2443.5770	Staatlich geförderte Lern- mittel ohne Hauptschulen und übrige Förderschulen	0,00 I	0,00 I	0,00	0,00
0.2443.6400	Steuern, Versicherungen, Leistungen bei nicht- versicherten Schäden	0,00 I	0,00 I	1.346,35	1.346,35
0.2443.6525	Post-, Rundfunk-, Fernseh- gebühren -a-	0,00 I	0,00 I	0,00	0,00
0.2443.6791	Innere Verrechnungen	0,00 I	0,00 I	0,00	0,00
Su.E. UA 2443	Staatliche Berufsschule III für Keramik	2.310,10 I 2.310,10 E	0,00 I	139.479,84	141.789,94
Su.A. UA 2443	Staatliche Berufsschule III für Keramik	0,00 I	0,00 I	26.307,79	26.307,79
Su.D. UA 2443	Staatliche Berufsschule III für Keramik	2.310,10 I 2.310,10 E	0,00 I	113.172,05	115.482,15
0.2481.1319	Verkauf von sonstigen eigenen Erzeugnissen	906,07 I 906,07 E	0,00 I	47.849,90	48.755,97
0.2481.1410	Mieten aus Gebäuden und Grundstücken	0,00 I	0,00 I	1.500,00	1.500,00
0.2481.1414	Mieten aus Hallen, Sälen und ähnlichem	0,00 I	0,00 I	200,00	200,00
0.2481.1511	Ersätze für Bürobedarf	0,00 I	0,00 I	2.339,00	2.339,00
0.2481.1592	Ersätze für Maschinen, Geräte und Fahrzeuge	0,00 I	0,00 I	0,00	0,00
0.2481.1599	Vermischte Einnahmen	0,00 I	0,00 I	0,00	0,00
0.2481.1621	Erstattungen durch Gemeinden und Gemeindeverbände	0,00 I	0,00 I	31.399,29	31.399,29
0.2481.1622	Erstattungen durch Gemeinden und Gemeindeverbände: Gastschulbeiträge	0,00 I	0,00 I	134.441,61	134.441,61
0.2481.1717	Zuweisungen für lfd. Zwecke vom Land	0,00 I	0,00 I	0,00	0,00
0.2481.1718	Zuweisungen für lfd. Zwecke: Lernmittelfreiheit	0,00 I	0,00 I	3.272,00	3.272,00
0.2481.1785	Spenden, Schenkungen und Erb- schaften für lfd. Zwecke von übrigen Bereichen	0,00 I	0,00 I	0,00	0,00

Gesamte Istwerte ----- K = Kassenrest H = Haushaltsr. S = lfd. Jahr G = Gesamt -11/12/13/14-	Kassenreste auf Nachjahr, das ist die Differenz aus den Spalten 10 und 14 -15-	Haushaltsansatz unter Berücksichtigung von Nachtragsplänen und Änderungen durch Mittel- verschiebungen -16-	Vergleich endg. Soll m. Ansatz, davon gedeckt/ nicht gedeckt ----- S = m./w. Soll D = gedeckt N = n. gedeckt -17/18/19-	Haushaltsreste in das Nachjahr ----- N = neue Reste A = alte Reste G = Gesamt -20/21/22-	Rechnungsergebnis, das sind die Spalten 9 + 20 - 4 - 8 -23-	UA/GR
0,00 K	0,00	0,00	0,00 S	0,00 N	0,00	GR 5770
1.346,35 S 1.346,35 G	0,00	1.346,35	0,00 S	0,00 N	1.346,35	GR 6400
0,00 K	0,00	0,00	0,00 S	0,00 N	0,00	GR 6525
0,00 K	0,00	120.664,00	120.664,00-S	0,00 N	0,00	GR 6791
2.309,80 K 128.446,73 S 130.756,53 G	11.033,41	67.603,26	71.876,58 S	0,00 N	139.479,84	UA 2443 E
26.307,79 S 26.307,79 G	0,00	201.343,61	175.035,82-S	0,00 N	26.307,79	UA 2443 A
2.309,80 K 102.138,94 S 104.448,74 G	11.033,41	133.740,35-	246.912,40 S	0,00 N	113.172,05	UA 2443 D
906,07 K 47.406,35 S 48.312,42 G	443,55	47.849,90	0,00 S	0,00 N	47.849,90	GR 1319
1.500,00 S 1.500,00 G	0,00	1.500,00	0,00 S	0,00 N	1.500,00	GR 1410
200,00 S 200,00 G	0,00	200,00	0,00 S	0,00 N	200,00	GR 1414
2.339,00 S 2.339,00 G	0,00	2.800,00	461,00-S	0,00 N	2.339,00	GR 1511
0,00 K	0,00	0,00	0,00 S	0,00 N	0,00	GR 1592
0,00 K	0,00	0,00	0,00 S	0,00 N	0,00	GR 1599
31.399,29 S 31.399,29 G	0,00	23.000,00	8.399,29 S	0,00 N	31.399,29	GR 1621
134.441,61 S 134.441,61 G	0,00	300.000,00	165.558,39-S	0,00 N	134.441,61	GR 1622
0,00 K	0,00	0,00	0,00 S	0,00 N	0,00	GR 1717
3.272,00 S 3.272,00 G	0,00	3.500,00	228,00-S	0,00 N	3.272,00	GR 1718
0,00 K	0,00	0,00	0,00 S	0,00 N	0,00	GR 1785

GZ/UA/GR	textliche Bezeichnung	Kassenreste vom Vorjahr	Haushaltsreste vom Vorjahr	endg. Soll laufendes Jahr unter Berück- sichtigung von Niederschlagung Erlaß u. Reste- bereinigung	Gesamt- rechnungssoll das ist die Summe aus den Spalten 5,7,9
		I = insgesamt A = in Abgang E = endgültig	I = insgesamt O = Anordnungen A = in Abgang		
1		-3/4/5-	-6/7/8-	-9-	-10-
0.2481.5010	Unterhalt eigener Gebäude	0,00 I	0,00 I	90.664,55	90.664,55
0.2481.5090	Sonstiger Unterhalt von Gebäuden und Grundstücken	0,00 I	0,00 I	260,75	260,75
0.2481.5210	Zimmerausstattungen	0,00 I	0,00 I	230,00	230,00
0.2481.5220	Arbeitsgeräte und -maschinen	0,00 I	0,00 I	0,00	0,00
0.2481.5221	Arbeitsgeräte und -maschinen (Ausstattung für Hausmeister)	0,00 I	0,00 I	0,00	0,00
0.2481.5270	Schulausstattung	0,00 I	3.304,41 I 3.304,41 O	10.320,06	13.624,47
0.2481.5310	Mieten für Gebäude und Grund- stücke	0,00 I	0,00 I	0,00	0,00
0.2481.5320	Mieten für Maschinen, Fahrzeuge, Geräte	30,63-I 30,63 A	0,00 I	1.477,65	1.477,65
0.2481.5321	Mieten für Maschinen, Fahrzeuge, Geräte	0,00 I	0,00 I	1.800,00	1.800,00
0.2481.5400	Bewirtschaftung der Grundstücke und Gebäude	0,00 I	0,00 I	2.299,58	2.299,58
0.2481.5420	Heizungskosten	0,00 I	0,00 I	38.362,71	38.362,71
0.2481.5430	Reinigungskosten	0,00 I	0,00 I	2.686,18	2.686,18
0.2481.5433	Vergütung an Reinigungsunternehmen	0,00 I	0,00 I	44.563,15	44.563,15
0.2481.5440	Strom, Gas u.ä	0,00 I	0,00 I	21.521,96	21.521,96
0.2481.5450	Wasserversorgung, Entwässerung	0,00 I	0,00 I	2.589,59	2.589,59
0.2481.5460	Versicherung von Gebäuden und Grundstücken	0,00 I	0,00 I	5.701,44	5.701,44
0.2481.5500	Haltung von Fahrzeugen	0,00 I	0,00 I	171,65	171,65
0.2481.5560	Kfz-Versicherungen	0,00 I	0,00 I	31,62	31,62
0.2481.5600	Dienst- und Schutzkleidung, pers. Ausrüstungsgegenstände	0,00 I	0,00 I	0,00	0,00
0.2481.5710	Lehr- und Unterrichtsmittel	0,00 I	0,00 I	3.310,78	3.310,78
0.2481.5715	werk- und Beschäftigungs- material	0,00 I	4.571,07 I 3.224,94 O 1.346,13-A	26.162,05	29.386,99
0.2481.5720	Lernmittel (nicht zuschussfähig)	0,00 I	0,00 I	527,34	527,34

Gesamte Istwerte ----- K = Kassenrest H = Haushaltsr. S = lfd. Jahr G = Gesamt -11/12/13/14-	Kassenreste auf Nachjahr, das ist die Differenz aus den Spalten 10 und 14 -15-	Haushaltsansatz unter Berück- sichtigung von Nachtragsplänen und Änderungen durch Mittel- verschiebungen -16-	Vergleich endg. Soll m. Ansatz, davon gedeckt/ nicht gedeckt ----- S = m./w. Soll D = gedeckt N = n. gedeckt -17/18/19-	Haushaltsreste in das Nachjahr ----- N = neue Reste A = alte Reste G = Gesamt -20/21/22-	Rechnungs- ergebnis, das sind die Spalten 9 + 20 - 4 - 8 -23-	UA/GR
90.664,55 S 90.664,55 G	0,00	90.664,55	0,00 S	0,00 N	90.664,55	GR 5010
260,75 S 260,75 G	0,00	1.000,00	739,25-S	0,00 N	260,75	GR 5090
230,00 S 230,00 G	0,00	230,00	0,00 S	0,00 N	230,00	GR 5210
0,00 K	0,00	0,00	0,00 S	0,00 N	0,00	GR 5220
0,00 K	0,00	350,00	350,00-S	0,00 N	0,00	GR 5221
3.304,41 H 10.320,06 S 13.624,47 G	0,00	10.320,06	0,00 S	0,00 N	10.320,06	GR 5270
0,00 K	0,00	0,00	0,00 S	0,00 N	0,00	GR 5310
1.477,65 S 1.477,65 G	0,00	1.477,65	0,00 S	0,00 N	1.508,28	GR 5320
1.800,00 S 1.800,00 G	0,00	1.800,00	0,00 S	0,00 N	1.800,00	GR 5321
2.299,58 S 2.299,58 G	0,00	2.299,58	0,00 S	0,00 N	2.299,58	GR 5400
38.362,71 S 38.362,71 G	0,00	49.000,00	10.637,29-S	0,00 N	38.362,71	GR 5420
2.686,18 S 2.686,18 G	0,00	2.686,18	0,00 S	0,00 N	2.686,18	GR 5430
44.563,15 S 44.563,15 G	0,00	53.000,00	8.436,85-S	0,00 N	44.563,15	GR 5433
21.521,96 S 21.521,96 G	0,00	27.000,00	5.478,04-S	0,00 N	21.521,96	GR 5440
2.589,59 S 2.589,59 G	0,00	3.800,00	1.210,41-S	0,00 N	2.589,59	GR 5450
5.701,44 S 5.701,44 G	0,00	5.701,44	0,00 S	0,00 N	5.701,44	GR 5460
171,65 S 171,65 G	0,00	600,00	428,35-S	0,00 N	171,65	GR 5500
31,62 S 31,62 G	0,00	31,62	0,00 S	0,00 N	31,62	GR 5560
0,00 K	0,00	100,00	100,00-S	0,00 N	0,00	GR 5600
3.310,78 S 3.310,78 G	0,00	3.310,78	0,00 S	0,00 N	3.310,78	GR 5710
3.224,94 H 26.162,05 S 29.386,99 G	0,00	48.849,90	22.687,85-S	0,00 N	24.815,92	GR 5715
527,34 S 527,34 G	0,00	527,34	0,00 S	0,00 N	527,34	GR 5720

GZ/UA/GR	textliche Bezeichnung	Kassenreste vom Vorjahr	Haushaltsreste vom Vorjahr	endg. Soll laufendes Jahr unter Berück- sichtigung von Niederschlagung Erlaß u. Reste- bereinigung	Gesamt- rechnungssoll das ist die Summe aus den Spalten 5,7,9
		I = insgesamt A = in Abgang E = endgültig	I = insgesamt O = Anordnungen A = in Abgang		
1		-3/4/5-	-6/7/8-	-9-	-10-
0.2481.5750	Verschiedene Schulaufwendungen	0,00 I	0,00 I	0,00	0,00
0.2481.5770	Staatlich geförderte Lern- mittel ohne Hauptschulen und übrige Förderschulen	0,00 I	5.430,00 I 1.565,27 O 3.864,73-A	0,00	1.565,27
0.2481.6320	Verschiedener Betriebsaufwand	0,00 I	0,00 I	0,00	0,00
0.2481.6322	EDV-Kosten an Dritte	0,00 I	0,00 I	3.388,43	3.388,43
0.2481.6360	Dienstleistungen durch Dritte	0,00 I	0,00 I	158,92	158,92
0.2481.6400	Steuern, Versicherungen, Leistungen bei nicht- versicherten Schäden	0,00 I	0,00 I	15.799,74	15.799,74
0.2481.6402	Steuern, Versicherungen, Leistungen bei nicht- versicherten Schäden	0,00 I	0,00 I	0,00	0,00
0.2481.6500	Bürobedarf	0,00 I	0,00 I	618,10	618,10
0.2481.6510	Bücher, Zeitschriften u.ä.	0,00 I	0,00 I	1.181,46	1.181,46
0.2481.6520	Post-, Fernmeldegebühren	0,00 I	0,00 I	1.763,86	1.763,86
0.2481.6525	Post-, Rundfunk-, Fernseh- gebühren -a-	0,00 I	0,00 I	16,85	16,85
0.2481.6530	Öffentliche Bekanntmachungen, Amtsblatt	0,00 I	0,00 I	0,00	0,00
0.2481.6540	Dienstreisen	0,00 I	0,00 I	0,00	0,00
0.2481.6550	Sachverständigenkosten, Gerichtskosten u.ä.	0,00 I	0,00 I	0,00	0,00
0.2481.6559	Sonstige Sachverständigen- und Gerichtskosten	0,00 I	0,00 I	0,00	0,00
0.2481.6580	Sonstige Geschäftsausgaben	0,00 I	0,00 I	1.635,62	1.635,62
0.2481.6589	Sonstige Geschäftsausgaben	0,00 I	0,00 I	0,00	0,00
0.2481.6721	Erstattungen an Gemeinden und Gemeindeverbände	0,00 I	0,00 I	105.103,04	105.103,04
0.2481.6791	Innere Verrechnungen	0,00 I	0,00 I	0,00	0,00
0.2481.6794	Innere Verrechnungen Reinigungs-/Hausmeisterkosten	0,00 I	0,00 I	72.757,19	72.757,19
0.2481.7185	Zuschüsse für lfd. Zwecke an die übrigen Bereiche	0,00 I	0,00 I	0,00	0,00
Su.E. UA 2481	Staatliche Berufsfachschule für Maschinenbau	906,07 I 906,07 E	0,00 I	221.001,80	221.907,87

Gesamte Istwerte ----- K = Kassenrest H = Haushaltsr. S = lfd. Jahr G = Gesamt	Kassenreste auf Nachjahr, das ist die Differenz aus den Spalten 10 und 14	Haushaltsansatz unter Berücksichtigung von Nachtragsplänen und Änderungen durch Mittelverschiebungen	Vergleich endg. Soll m. Ansatz, davon gedeckt/nicht gedeckt ----- S = m./w. Soll D = gedeckt N = n. gedeckt	Haushaltsreste in das Nachjahr ----- N = neue Reste A = alte Reste G = Gesamt	Rechnungsergebnis, das sind die Spalten 9 + 20 - 4 - 8	UA/GR
-11/12/13/14-	-15-	-16-	-17/18/19-	-20/21/22-	-23-	
0,00 K	0,00	0,00	0,00 S	0,00 N	0,00	GR 5750
1.565,27 H 1.565,27 G	0,00	2.500,00	2.500,00-S	0,00 N	3.864,73-	GR 5770
0,00 K	0,00	0,00	0,00 S	0,00 N	0,00	GR 6320
3.388,43 S 3.388,43 G	0,00	7.000,00	3.611,57-S	0,00 N	3.388,43	GR 6322
158,92 S 158,92 G	0,00	158,92	0,00 S	0,00 N	158,92	GR 6360
15.799,74 S 15.799,74 G	0,00	15.799,74	0,00 S	0,00 N	15.799,74	GR 6400
0,00 K	0,00	0,00	0,00 S	0,00 N	0,00	GR 6402
618,10 S 618,10 G	0,00	775,43	157,33-S	0,00 N	618,10	GR 6500
1.181,46 S 1.181,46 G	0,00	1.181,46	0,00 S	0,00 N	1.181,46	GR 6510
1.763,86 S 1.763,86 G	0,00	2.500,00	736,14-S	0,00 N	1.763,86	GR 6520
16,85 S 16,85 G	0,00	240,00	223,15-S	0,00 N	16,85	GR 6525
0,00 K	0,00	220,00	220,00-S	0,00 N	0,00	GR 6530
0,00 K	0,00	100,00	100,00-S	0,00 N	0,00	GR 6540
0,00 K	0,00	100,00	100,00-S	0,00 N	0,00	GR 6550
0,00 K	0,00	150,00	150,00-S	0,00 N	0,00	GR 6559
1.635,62 S 1.635,62 G	0,00	2.000,00	364,38-S	0,00 N	1.635,62	GR 6580
0,00 K	0,00	0,00	0,00 S	0,00 N	0,00	GR 6589
105.103,04 S 105.103,04 G	0,00	105.103,04	0,00 S	0,00 N	105.103,04	GR 6721
0,00 K	0,00	11.217,00	11.217,00-S	0,00 N	0,00	GR 6791
72.757,19 S 72.757,19 G	0,00	72.757,19	0,00 S	0,00 N	72.757,19	GR 6794
0,00 K	0,00	0,00	0,00 S	0,00 N	0,00	GR 7185
906,07 K 220.558,25 S 221.464,32 G	443,55	378.849,90	157.848,10-S	0,00 N	221.001,80	UA 2481 E

GZ/UA/GR	textliche Bezeichnung	Kassenreste vom Vorjahr ----- I = insgesamt A = in Abgang E = endgültig	Haushaltsreste vom Vorjahr ----- I = insgesamt O = Anordnungen A = in Abgang	endg. Soll laufendes Jahr unter Berück- sichtigung von Niederschlagung Erlaß u. Reste- bereinigung	Gesamt- rechnungssoll das ist die Summe aus den Spalten 5,7,9
1		-3/4/5-	-6/7/8-	-9-	-10-
Su.A. UA 2481	Staatliche Berufsfachschule für Maschinenbau	30,63-I 30,63 A	13.305,48 I 8.094,62 O 5.210,86-A	455.104,27	463.198,89
Su.D. UA 2481	Staatliche Berufsfachschule für Maschinenbau	936,70 I 30,63-A 906,07 E	13.305,48-I 8.094,62-O 5.210,86 A	234.102,47-	241.291,02-
0.2483.1319	Verkauf von sonstigen eigenen Erzeugnissen	0,00 I	0,00 I	11.663,30	11.663,30
0.2483.1410	Mieten aus Gebäuden und Grundstücken	0,00 I	0,00 I	0,00	0,00
0.2483.1414	Mieten aus Hallen, Sälen und ähnlichem	0,00 I	0,00 I	0,00	0,00
0.2483.1511	Ersätze für Bürobedarf	0,00 I	0,00 I	2.800,00	2.800,00
0.2483.1622	Erstattungen durch Gemeinden und Gemeindeverbände: Gastschulbeiträge	0,00 I	0,00 I	467.699,34	467.699,34
0.2483.1691	Innere Verrechnungen	0,00 I	0,00 I	0,00	0,00
0.2483.1718	Zuweisungen für lfd. Zwecke: Lernmittelfreiheit	0,00 I	0,00 I	2.009,00	2.009,00
0.2483.1785	Spenden, Schenkungen und Erb- schaften für lfd. Zwecke von übrigen Bereichen	0,00 I	0,00 I	0,00	0,00
0.2483.5010	Unterhalt eigener Gebäude	0,00 I	0,00 I	59.017,25	59.017,25
0.2483.5090	Sonstiger Unterhalt von Gebäuden und Grundstücken	0,00 I	0,00 I	1.884,98	1.884,98
0.2483.5210	Zimmerausstattungen	0,00 I	0,00 I	0,00	0,00
0.2483.5221	Arbeitsgeräte und -maschinen (Ausstattung für Hausmeister)	0,00 I	0,00 I	0,00	0,00
0.2483.5270	Schulausstattung	0,00 I	7.683,15 I 7.683,15 O	196,51	7.879,66
0.2483.5310	Mieten für Gebäude und Grund- stücke	0,00 I	0,00 I	0,00	0,00
0.2483.5320	Mieten für Maschinen, Fahrzeuge, Geräte	0,00 I	0,00 I	5.707,03	5.707,03
0.2483.5321	Mieten für Maschinen, Fahrzeuge, Geräte	0,00 I	0,00 I	1.832,38	1.832,38
0.2483.5400	Bewirtschaftung der Grundstücke und Gebäude	0,00 I	0,00 I	2.734,39	2.734,39

Gesamte Istwerte ----- K = Kassenrest H = Haushaltsr. S = lfd. Jahr G = Gesamt -11/12/13/14-	Kassenreste auf Nachjahr, das ist die Differenz aus den Spalten 10 und 14 -15-	Haushaltsansatz unter Berücksichtigung von Nachtragsplänen und Änderungen durch Mittelverschiebungen -16-	Vergleich endg. Soll m. Ansatz, davon gedeckt/ nicht gedeckt ----- S = m./w. Soll D = gedeckt N = n. gedeckt -17/18/19-	Haushaltsreste in das Nachjahr ----- N = neue Reste A = alte Reste G = Gesamt -20/21/22-	Rechnungs- ergebnis, das sind die Spalten 9 + 20 - 4 - 8 -23-	UA/GR
8.094,62 H 455.104,27 S 463.198,89 G	0,00	524.551,88	69.447,61-S	0,00 N	449.924,04	UA 2481 A
906,07 K 8.094,62-H 234.546,02-S 241.734,57-G	443,55	145.701,98-	88.400,49-S	0,00 N	228.922,24-	UA 2481 D
11.663,30 S 11.663,30 G	0,00	15.000,00	3.336,70-S	0,00 N	11.663,30	GR 1319
0,00 K	0,00	5.400,00	5.400,00-S	0,00 N	0,00	GR 1410
0,00 K	0,00	0,00	0,00 S	0,00 N	0,00	GR 1414
2.800,00 S 2.800,00 G	0,00	2.000,00	800,00 S	0,00 N	2.800,00	GR 1511
467.699,34 S 467.699,34 G	0,00	50.000,00	417.699,34 S	0,00 N	467.699,34	GR 1622
0,00 K	0,00	196.264,00	196.264,00-S	0,00 N	0,00	GR 1691
2.009,00 S 2.009,00 G	0,00	2.000,00	9,00 S	0,00 N	2.009,00	GR 1718
0,00 K	0,00	0,00	0,00 S	0,00 N	0,00	GR 1785
59.017,25 S 59.017,25 G	0,00	59.017,25	0,00 S	0,00 N	59.017,25	GR 5010
1.884,98 S 1.884,98 G	0,00	2.000,00	115,02-S	0,00 N	1.884,98	GR 5090
0,00 K	0,00	0,00	0,00 S	0,00 N	0,00	GR 5210
0,00 K	0,00	350,00	350,00-S	0,00 N	0,00	GR 5221
7.683,15 H 196,51 S 7.879,66 G	0,00	1.734,27	1.537,76-S	0,00 N	196,51	GR 5270
0,00 K	0,00	0,00	0,00 S	0,00 N	0,00	GR 5310
5.707,03 S 5.707,03 G	0,00	5.707,03	0,00 S	0,00 N	5.707,03	GR 5320
1.832,38 S 1.832,38 G	0,00	1.832,38	0,00 S	0,00 N	1.832,38	GR 5321
2.734,39 S 2.734,39 G	0,00	2.734,39	0,00 S	0,00 N	2.734,39	GR 5400

GZ/UA/GR	textliche Bezeichnung	Kassenreste vom Vorjahr	Haushaltsreste vom Vorjahr	endg. Soll laufendes Jahr unter Berück- sichtigung von Niederschlagung Erlaß u. Reste- bereinigung	Gesamt- rechnungssoll das ist die Summe aus den Spalten 5,7,9
		I = insgesamt A = in Abgang E = endgültig	I = insgesamt O = Anordnungen A = in Abgang		
1		-3/4/5-	-6/7/8-	-9-	-10-
0.2483.5420	Heizungskosten	0,00 I	0,00 I	36.015,65	36.015,65
0.2483.5430	Reinigungskosten	0,00 I	0,00 I	4.417,17	4.417,17
0.2483.5433	Vergütung an Reinigungsunternehmen	0,00 I	0,00 I	68.725,30	68.725,30
0.2483.5440	Strom, Gas u.ä	0,00 I	0,00 I	29.031,27	29.031,27
0.2483.5450	Wasserversorgung, Entwässerung	0,00 I	0,00 I	4.080,07	4.080,07
0.2483.5460	Versicherung von Gebäuden und Grundstücken	0,00 I	0,00 I	3.180,98	3.180,98
0.2483.5500	Haltung von Fahrzeugen	0,00 I	0,00 I	0,00	0,00
0.2483.5600	Dienst- und Schutzkleidung, pers. Ausrüstungsgegenstände	0,00 I	0,00 I	0,00	0,00
0.2483.5710	Lehr- und Unterrichtsmittel	0,00 I	2.003,18 I 2.003,18 O	12.475,17	14.478,35
0.2483.5720	Lernmittel (nicht zuschussfähig)	0,00 I	5.415,39 I 5.415,39 O	4.994,07-	421,32
0.2483.5750	verschiedene Schulaufwendungen	0,00 I	0,00 I	11.649,29	11.649,29
0.2483.5770	Staatlich geförderte Lern- mittel ohne Hauptschulen und übrige Förderschulen	0,00 I	0,00 I	0,00	0,00
0.2483.6322	EDV-Kosten an Dritte	0,00 I	0,00 I	2.954,93	2.954,93
0.2483.6400	Steuern, Versicherungen, Leistungen bei nicht- versicherten Schäden	0,00 I	0,00 I	5.409,53	5.409,53
0.2483.6402	Steuern, Versicherungen, Leistungen bei nicht- versicherten Schäden	0,00 I	0,00 I	0,00	0,00
0.2483.6500	Bürobedarf	0,00 I	0,00 I	1.128,52	1.128,52
0.2483.6510	Bücher, Zeitschriften u.ä.	0,00 I	0,00 I	3.920,06	3.920,06
0.2483.6520	Post-, Fernmeldegebühren	0,00 I	0,00 I	3.014,96	3.014,96
0.2483.6525	Post-, Rundfunk-, Fernseh- gebühren -a-	0,00 I	0,00 I	0,00	0,00
0.2483.6559	Sonstige Sachverständigen- und Gerichtskosten	0,00 I	0,00 I	0,00	0,00
0.2483.6580	Sonstige Geschäftsausgaben	0,00 I	0,00 I	8.689,82	8.689,82

Gesamte Istwerte ----- K = Kassenrest H = Haushaltsr. S = lfd. Jahr G = Gesamt -11/12/13/14-	Kassenreste auf Nachjahr, das ist die Differenz aus den Spalten 10 und 14 -15-	Haushaltsansatz unter Berücksichtigung von Nachtragsplänen und Änderungen durch Mittelverschiebungen -16-	Vergleich endg. Soll m. Ansatz, davon gedeckt/ nicht gedeckt ----- S = m./w. Soll D = gedeckt N = n. gedeckt -17/18/19-	Haushaltsreste in das Nachjahr ----- N = neue Reste A = alte Reste G = Gesamt -20/21/22-	Rechnungs- ergebnis, das sind die Spalten 9 + 20 - 4 - 8 -23-	UA/GR
36.015,65 S 36.015,65 G	0,00	38.000,00	1.984,35-S	0,00 N	36.015,65	GR 5420
4.417,17 S 4.417,17 G	0,00	4.417,17	0,00 S	0,00 N	4.417,17	GR 5430
68.725,30 S 68.725,30 G	0,00	75.000,00	6.274,70-S	0,00 N	68.725,30	GR 5433
29.031,27 S 29.031,27 G	0,00	37.000,00	7.968,73-S	0,00 N	29.031,27	GR 5440
4.080,07 S 4.080,07 G	0,00	4.800,00	719,93-S	0,00 N	4.080,07	GR 5450
3.180,98 S 3.180,98 G	0,00	3.180,98	0,00 S	0,00 N	3.180,98	GR 5460
0,00 K	0,00	600,00	600,00-S	0,00 N	0,00	GR 5500
0,00 K	0,00	150,00	150,00-S	0,00 N	0,00	GR 5600
2.003,18 H 12.475,17 S 14.478,35 G	0,00	15.000,00	2.524,83-S	0,00 N	12.475,17	GR 5710
5.415,39 H 4.994,07-S 421,32 G	0,00	1.000,00	5.994,07-S	0,00 N	4.994,07-	GR 5720
11.649,29 S 11.649,29 G	0,00	12.000,00	350,71-S	0,00 N	11.649,29	GR 5750
0,00 K	0,00	0,00	0,00 S	0,00 N	0,00	GR 5770
2.954,93 S 2.954,93 G	0,00	3.000,00	45,07-S	0,00 N	2.954,93	GR 6322
5.409,53 S 5.409,53 G	0,00	5.409,53	0,00 S	0,00 N	5.409,53	GR 6400
0,00 K	0,00	0,00	0,00 S	0,00 N	0,00	GR 6402
1.128,52 S 1.128,52 G	0,00	3.000,00	1.871,48-S	0,00 N	1.128,52	GR 6500
3.920,06 S 3.920,06 G	0,00	4.000,00	79,94-S	0,00 N	3.920,06	GR 6510
3.014,96 S 3.014,96 G	0,00	5.000,00	1.985,04-S	0,00 N	3.014,96	GR 6520
0,00 K	0,00	620,00	620,00-S	0,00 N	0,00	GR 6525
0,00 K	0,00	150,00	150,00-S	0,00 N	0,00	GR 6559
8.689,82 S 8.689,82 G	0,00	8.689,82	0,00 S	0,00 N	8.689,82	GR 6580

GZ/UA/GR	textliche Bezeichnung	Kassenreste vom Vorjahr	Haushaltsreste vom Vorjahr	endg. Soll laufendes Jahr unter Berück- sichtigung von Niederschlagung Erlaß u. Reste- bereinigung	Gesamt- rechnungssoll das ist die Summe aus den Spalten 5,7,9
		I = insgesamt A = in Abgang E = endgültig	I = insgesamt O = Anordnungen A = in Abgang		
1		-3/4/5-	-6/7/8-	-9-	-10-
0.2483.6589	Sonstige Geschäftsausgaben	0,00 I	0,00 I	2.500,00	2.500,00
0.2483.6610	Mitgliedsbeiträge an Verbände, Vereine und dgl.	0,00 I	0,00 I	0,00	0,00
0.2483.6760	Erstattungen an sonstige öffentliche Sonderrechnungen	0,00 I	0,00 I	0,00	0,00
0.2483.6794	Innere Verrechnungen Reinigungs-/Hausmeisterkosten	0,00 I	0,00 I	81.152,29	81.152,29
0.2483.7182	Zuschüsse für lfd. Zwecke an den übrigen Bereich -b-	0,00 I	0,00 I	0,00	0,00
0.2483.7185	Zuschüsse für lfd. Zwecke an die übrigen Bereiche	0,00 I	0,00 I	0,00	0,00
Su.E. UA 2483	Staatliche Berufsfachschule für Keramik	0,00 I	0,00 I	484.171,64	484.171,64
Su.A. UA 2483	Staatliche Berufsfachschule für Keramik	0,00 I	15.101,72 I 15.101,72 O	344.723,48	359.825,20
Su.D. UA 2483	Staatliche Berufsfachschule für Keramik	0,00 I	15.101,72-I 15.101,72-O	139.448,16	124.346,44
0.2591.1622	Erstattungen durch Gemeinden und Gemeindeverbände: Gastschulbeiträge	0,00 I	0,00 I	86.535,75	86.535,75
0.2591.1718	Zuweisungen für lfd. Zwecke: Lernmittelfreiheit	0,00 I	0,00 I	454,00	454,00
0.2591.6400	Steuern, Versicherungen, Leistungen bei nicht- versicherten Schäden	0,00 I	0,00 I	841,47	841,47
0.2591.6525	Post-, Rundfunk-, Fernseh- gebühren -a-	0,00 I	0,00 I	0,00	0,00
0.2591.6770	Erstattungen an private Unternehmen	0,00 I	0,00 I	0,00	0,00
0.2591.6791	Innere verrechnungen	0,00 I	0,00 I	0,00	0,00
Su.E. UA 2591	Staatliche Fachschule für Keramik und Design	0,00 I	0,00 I	86.989,75	86.989,75
Su.A. UA 2591	Staatliche Fachschule für Keramik und Design	0,00 I	0,00 I	841,47	841,47
Su.D. UA 2591	Staatliche Fachschule für Keramik und Design	0,00 I	0,00 I	86.148,28	86.148,28

Gesamte Istwerte ----- K = Kassenrest H = Haushaltsr. S = lfd. Jahr G = Gesamt	Kassenreste auf Nachjahr, das ist die Differenz aus den Spalten 10 und 14	Haushaltsansatz unter Berücksichtigung von Nachtragsplänen und Änderungen durch Mittelverschiebungen	Vergleich endg. Soll m. Ansatz, davon gedeckt/nicht gedeckt ----- S = m./w. Soll D = gedeckt N = n. gedeckt	Haushaltsreste in das Nachjahr ----- N = neue Reste A = alte Reste G = Gesamt	Rechnungsergebnis, das sind die Spalten 9 + 20 - 4 - 8	UA/GR
-11/12/13/14-	-15-	-16-	-17/18/19-	-20/21/22-	-23-	
2.500,00 S 2.500,00 G	0,00	2.500,00	0,00 S	0,00 N	2.500,00	GR 6589
0,00 K	0,00	120,00	120,00-S	0,00 N	0,00	GR 6610
0,00 K	0,00	0,00	0,00 S	0,00 N	0,00	GR 6760
81.152,29 S 81.152,29 G	0,00	81.152,29	0,00 S	0,00 N	81.152,29	GR 6794
0,00 K	0,00	1.580,00	1.580,00-S	0,00 N	0,00	GR 7182
0,00 K	0,00	0,00	0,00 S	0,00 N	0,00	GR 7185
484.171,64 S 484.171,64 G	0,00	270.664,00	213.507,64 S	0,00 N	484.171,64	UA 2483 E
15.101,72 H 344.723,48 S 359.825,20 G	0,00	379.745,11	35.021,63-S	0,00 N	344.723,48	UA 2483 A
15.101,72-H 139.448,16 S 124.346,44 G	0,00	109.081,11-	248.529,27 S	0,00 N	139.448,16	UA 2483 D
79.839,93 S 79.839,93 G	6.695,82	50.000,00	36.535,75 S	0,00 N	86.535,75	GR 1622
454,00 S 454,00 G	0,00	520,00	66,00-S	0,00 N	454,00	GR 1718
841,47 S 841,47 G	0,00	1.104,00	262,53-S	0,00 N	841,47	GR 6400
0,00 K	0,00	0,00	0,00 S	0,00 N	0,00	GR 6525
0,00 K	0,00	0,00	0,00 S	0,00 N	0,00	GR 6770
0,00 K	0,00	75.600,00	75.600,00-S	0,00 N	0,00	GR 6791
80.293,93 S 80.293,93 G	6.695,82	50.520,00	36.469,75 S	0,00 N	86.989,75	UA 2591 E
841,47 S 841,47 G	0,00	76.704,00	75.862,53-S	0,00 N	841,47	UA 2591 A
79.452,46 S 79.452,46 G	6.695,82	26.184,00-	112.332,28 S	0,00 N	86.148,28	UA 2591 D

GZ/UA/GR	textliche Bezeichnung	Kassenreste vom Vorjahr	Haushaltsreste vom Vorjahr	endg. Soll laufendes Jahr unter Berück- sichtigung von Niederschlagung Erlaß u. Reste- bereinigung	Gesamt- rechnungssoll das ist die Summe aus den Spalten 5,7,9
		I = insgesamt A = in Abgang E = endgültig	I = insgesamt O = Anordnungen A = in Abgang		
1		-3/4/5-	-6/7/8-	-9-	-10-
0.2593.1511	Ersätze für Bürobedarf	0,00 I	0,00 I	1.440,00	1.440,00
0.2593.1622	Erstattungen durch Gemeinden und Gemeindeverbände: Gastschulbeiträge	0,00 I	0,00 I	33.140,40	33.140,40
0.2593.1718	Zuweisungen für lfd. Zwecke: Lernmittelfreiheit	0,00 I	0,00 I	1.796,00	1.796,00
0.2593.5210	Zimmerausstattungen	0,00 I	0,00 I	0,00	0,00
0.2593.5270	Schulausstattung	0,00 I	0,00 I	0,00	0,00
0.2593.5710	Lehr- und Unterrichtsmittel	0,00 I	0,00 I	1.459,08	1.459,08
0.2593.5720	Lernmittel (nicht zuschussfähig)	0,00 I	0,00 I	0,00	0,00
0.2593.6500	Bürobedarf	0,00 I	0,00 I	7,26	7,26
0.2593.6510	Bücher, Zeitschriften u.ä.	0,00 I	0,00 I	0,00	0,00
0.2593.6525	Post-, Rundfunk-, Fernseh- gebühren -a-	0,00 I	0,00 I	0,00	0,00
0.2593.6589	Sonstige Geschäftsausgaben	0,00 I	0,00 I	643,14	643,14
Su.E. UA 2593	Staatliche Fachschule für Maschinenbautechnik	0,00 I	0,00 I	36.376,40	36.376,40
Su.A. UA 2593	Staatliche Fachschule für Maschinenbautechnik	0,00 I	0,00 I	2.109,48	2.109,48
Su.D. UA 2593	Staatliche Fachschule für Maschinenbautechnik	0,00 I	0,00 I	34.266,92	34.266,92
0.2601.1410	Mieten aus Gebäuden und Grundstücken	0,00 I	0,00 I	1.980,00	1.980,00
0.2601.1414	Mieten aus Hallen, Sälen und ähnlichem	0,00 I	0,00 I	400,00	400,00
0.2601.1450	Pachten	0,00 I	0,00 I	263,00	263,00
0.2601.1511	Ersätze für Bürobedarf	0,00 I	0,00 I	10.247,77	10.247,77
0.2601.1599	Vermischte Einnahmen	53,20 I 53,20 E	0,00 I	0,00	53,20
0.2601.1610	Erstattungen des Landes	0,00 I	0,00 I	0,00	0,00
0.2601.1622	Erstattungen durch Gemeinden und Gemeindeverbände: Gastschulbeiträge	0,00 I	0,00 I	349.765,40	349.765,40

Gesamte Istwerte ----- K = Kassenrest H = Haushaltsr. S = lfd. Jahr G = Gesamt -11/12/13/14-	Kassenreste auf Nachjahr, das ist die Differenz aus den Spalten 10 und 14 -15-	Haushaltsansatz unter Berücksichtigung von Nachtragsplänen und Änderungen durch Mittelverschiebungen -16-	Vergleich endg. Soll m. Ansatz, davon gedeckt/ nicht gedeckt ----- S = m./w. Soll D = gedeckt N = n. gedeckt -17/18/19-	Haushaltsreste in das Nachjahr ----- N = neue Reste A = alte Reste G = Gesamt -20/21/22-	Rechnungs- ergebnis, das sind die Spalten 9 + 20 - 4 - 8 -23-	UA/GR
1.440,00 S 1.440,00 G	0,00	1.200,00	240,00 S	0,00 N	1.440,00	GR 1511
33.140,40 S 33.140,40 G	0,00	90.000,00	56.859,60-S	0,00 N	33.140,40	GR 1622
1.796,00 S 1.796,00 G	0,00	1.500,00	296,00 S	0,00 N	1.796,00	GR 1718
0,00 K	0,00	0,00	0,00 S	0,00 N	0,00	GR 5210
0,00 K	0,00	0,00	0,00 S	0,00 N	0,00	GR 5270
1.459,08 S 1.459,08 G	0,00	1.459,08	0,00 S	0,00 N	1.459,08	GR 5710
0,00 K	0,00	0,00	0,00 S	0,00 N	0,00	GR 5720
7,26 S 7,26 G	0,00	7,26	0,00 S	0,00 N	7,26	GR 6500
0,00 K	0,00	0,00	0,00 S	0,00 N	0,00	GR 6510
0,00 K	0,00	0,00	0,00 S	0,00 N	0,00	GR 6525
643,14 S 643,14 G	0,00	423,66	219,48 S 219,48 G	0,00 N	643,14	GR 6589
36.376,40 S 36.376,40 G	0,00	92.700,00	56.323,60-S	0,00 N	36.376,40	UA 2593 E
2.109,48 S 2.109,48 G	0,00	1.890,00	219,48 S 219,48 G	0,00 N	2.109,48	UA 2593 A
34.266,92 S 34.266,92 G	0,00	90.810,00	56.543,08-S 219,48-G	0,00 N	34.266,92	UA 2593 D
1.980,00 S 1.980,00 G	0,00	1.500,00	480,00 S	0,00 N	1.980,00	GR 1410
100,00 S 100,00 G	300,00	1.800,00	1.400,00-S	0,00 N	400,00	GR 1414
263,00 S 263,00 G	0,00	260,00	3,00 S	0,00 N	263,00	GR 1450
10.247,77 S 10.247,77 G	0,00	12.000,00	1.752,23-S	0,00 N	10.247,77	GR 1511
0,00 K	53,20	0,00	0,00 S	0,00 N	0,00	GR 1599
0,00 K	0,00	0,00	0,00 S	0,00 N	0,00	GR 1610
349.765,40 S 349.765,40 G	0,00	350.000,00	234,60-S	0,00 N	349.765,40	GR 1622

GZ/UA/GR	textliche Bezeichnung	Kassenreste vom Vorjahr	Haushaltsreste vom Vorjahr	endg. Soll laufendes Jahr unter Berück- sichtigung von Niederschlagung Erlaß u. Reste- bereinigung	Gesamt- rechnungssoll das ist die Summe aus den Spalten 5,7,9
		I = insgesamt A = in Abgang E = endgültig	I = insgesamt O = Anordnungen A = in Abgang		
1		-3/4/5-	-6/7/8-	-9-	-10-
0.2601.1691	Innere Verrechnungen	0,00 I	0,00 I	84,00	84,00
0.2601.1710	Zuweisungen für lfd. Zwecke vom Land	0,00 I	0,00 I	0,00	0,00
0.2601.1718	Zuweisungen für lfd. Zwecke: Lernmittelfreiheit	0,00 I	0,00 I	22.153,91	22.153,91
0.2601.1785	Spenden, Schenkungen und Erb- schaften für lfd. Zwecke von übrigen Bereichen	0,00 I	0,00 I	0,00	0,00
0.2601.4590	Beihilfen,Unterstützungen u.ä.	0,00 I	0,00 I	0,00	0,00
0.2601.5010	Unterhalt eigener Gebäude	0,00 I	0,00 I	103.596,42	103.596,42
0.2601.5090	Sonstiger Unterhalt von Gebäuden und Grundstücken	0,00 I	0,00 I	3.504,03	3.504,03
0.2601.5210	Zimmerausstattungen	0,00 I	0,00 I	500,00	500,00
0.2601.5220	Arbeitsgeräte und -maschinen	0,00 I	0,00 I	500,00	500,00
0.2601.5221	Arbeitsgeräte und -maschinen (Ausstattung für Hausmeister)	0,00 I	0,00 I	0,00	0,00
0.2601.5270	Schulausstattung	0,00 I	0,00 I	5.220,90	5.220,90
0.2601.5300	Mieten und Pachten	0,00 I	0,00 I	0,00	0,00
0.2601.5310	Mieten für Gebäude und Grund- stücke	0,00 I	0,00 I	0,00	0,00
0.2601.5320	Mieten für Maschinen, Fahrzeuge, Geräte	0,00 I	0,00 I	5.869,36	5.869,36
0.2601.5321	Mieten für Maschinen, Fahrzeuge, Geräte	0,00 I	0,00 I	1.832,38	1.832,38
0.2601.5400	Bewirtschaftung der Grundstücke und Gebäude	0,00 I	0,00 I	5.149,25	5.149,25
0.2601.5420	Heizungskosten	0,00 I	0,00 I	43.976,58	43.976,58
0.2601.5430	Reinigungskosten	0,00 I	0,00 I	16.201,80	16.201,80
0.2601.5433	Vergütung an Reinigungsunternehmen	0,00 I	0,00 I	82.422,94	82.422,94
0.2601.5440	Strom, Gas u.ä	0,00 I	0,00 I	27.380,00	27.380,00
0.2601.5450	Wasserversorgung, Entwässerung	0,00 I	0,00 I	5.412,18	5.412,18
0.2601.5460	Versicherung von Gebäuden und Grundstücken	0,00 I	0,00 I	6.284,68	6.284,68

Gesamte Istwerte ----- K = Kassenrest H = Haushaltstr. S = lfd. Jahr G = Gesamt -11/12/13/14-	Kassenreste auf Nachjahr, das ist die Differenz aus den Spalten 10 und 14 -15-	Haushaltsansatz unter Berücksichtigung von Nachtragsplänen und Änderungen durch Mittelverschiebungen -16-	Vergleich endg. Soll m. Ansatz, davon gedeckt/ nicht gedeckt ----- S = m./w. Soll D = gedeckt N = n. gedeckt -17/18/19-	Haushaltsreste in das Nachjahr ----- N = neue Reste A = alte Reste G = Gesamt -20/21/22-	Rechnungsergebnis, das sind die Spalten 9 + 20 - 4 - 8 -23-	UA/GR
84,00 S 84,00 G	0,00	35.791,00	35.707,00-S	0,00 N	84,00	GR 1691
0,00 K	0,00	0,00	0,00 S	0,00 N	0,00	GR 1710
22.153,91 S 22.153,91 G	0,00	25.800,00	3.646,09-S	0,00 N	22.153,91	GR 1718
0,00 K	0,00	0,00	0,00 S	0,00 N	0,00	GR 1785
0,00 K	0,00	0,00	0,00 S	0,00 N	0,00	GR 4590
103.596,42 S 103.596,42 G	0,00	103.596,42	0,00 S	0,00 N	103.596,42	GR 5010
3.504,03 S 3.504,03 G	0,00	4.000,00	495,97-S	0,00 N	3.504,03	GR 5090
500,00 S 500,00 G	0,00	500,00	0,00 S	0,00 N	500,00	GR 5210
500,00 S 500,00 G	0,00	500,00	0,00 S	0,00 N	500,00	GR 5220
0,00 K	0,00	350,00	350,00-S	0,00 N	0,00	GR 5221
5.220,90 S 5.220,90 G	0,00	5.220,90	0,00 S	0,00 N	5.220,90	GR 5270
0,00 K	0,00	0,00	0,00 S	0,00 N	0,00	GR 5300
0,00 K	0,00	0,00	0,00 S	0,00 N	0,00	GR 5310
5.869,36 S 5.869,36 G	0,00	5.869,36	0,00 S	0,00 N	5.869,36	GR 5320
1.832,38 S 1.832,38 G	0,00	1.832,38	0,00 S	0,00 N	1.832,38	GR 5321
5.149,25 S 5.149,25 G	0,00	5.149,25	0,00 S	0,00 N	5.149,25	GR 5400
43.976,58 S 43.976,58 G	0,00	56.000,00	12.023,42-S	0,00 N	43.976,58	GR 5420
16.201,80 S 16.201,80 G	0,00	16.201,80	0,00 S	0,00 N	16.201,80	GR 5430
82.422,94 S 82.422,94 G	0,00	110.000,00	27.577,06-S	0,00 N	82.422,94	GR 5433
27.380,00 S 27.380,00 G	0,00	27.380,00	0,00 S	0,00 N	27.380,00	GR 5440
5.412,18 S 5.412,18 G	0,00	6.800,00	1.387,82-S	0,00 N	5.412,18	GR 5450
6.284,68 S 6.284,68 G	0,00	6.284,68	0,00 S	0,00 N	6.284,68	GR 5460

GZ/UA/GR	textliche Bezeichnung	Kassenreste vom Vorjahr	Haushaltsreste vom Vorjahr	endg. Soll laufendes Jahr unter Berück- sichtigung von Niederschlagung Erlaß u. Reste- bereinigung	Gesamt- rechnungssoll das ist die Summe aus den Spalten 5,7,9
		I = insgesamt A = in Abgang E = endgültig	I = insgesamt O = Anordnungen A = in Abgang		
1		-3/4/5-	-6/7/8-	-9-	-10-
0.2601.5500	Haltung von Fahrzeugen	0,00 I	0,00 I	0,00	0,00
0.2601.5560	Kfz-Versicherungen	0,00 I	0,00 I	1.730,23	1.730,23
0.2601.5600	Dienst- und Schutzkleidung, pers. Ausrüstungsgegenstände	0,00 I	0,00 I	0,00	0,00
0.2601.5710	Lehr- und Unterrichtsmittel	0,00 I	0,00 I	6.506,23	6.506,23
0.2601.5715	werk- und Beschäftigungs- material	0,00 I	0,00 I	7.017,84	7.017,84
0.2601.5720	Lernmittel (nicht zuschussfähig)	0,00 I	0,00 I	6.727,09	6.727,09
0.2601.5750	verschiedene Schulaufwendungen	0,00 I	0,00 I	226,00	226,00
0.2601.5770	Staatlich geförderte Lern- mittel ohne Hauptschulen und übrige Förderschulen	0,00 I	0,00 I	15.985,02	15.985,02
0.2601.6320	Verschiedener Betriebsaufwand	0,00 I	0,00 I	349,86	349,86
0.2601.6322	EDV-Kosten an Dritte	0,00 I	0,00 I	7.951,83	7.951,83
0.2601.6360	Dienstleistungen durch Dritte	0,00 I	1.000,00 I 1.000,00 O	764,63-	235,37
0.2601.6400	Steuern, Versicherungen, Leistungen bei nicht- versicherten Schäden	0,00 I	0,00 I	47.668,11	47.668,11
0.2601.6402	Steuern, Versicherungen, Leistungen bei nicht- versicherten Schäden	0,00 I	0,00 I	0,00	0,00
0.2601.6500	Bürobedarf	0,00 I	0,00 I	3.900,12	3.900,12
0.2601.6510	Bücher, Zeitschriften u.ä.	0,00 I	0,00 I	1.759,25	1.759,25
0.2601.6520	Post-, Fernmeldegebühren	0,00 I	0,00 I	3.109,25	3.109,25
0.2601.6525	Post-, Rundfunk-, Fernseh- gebühren -a-	0,00 I	0,00 I	0,00	0,00
0.2601.6530	Öffentliche Bekanntmachungen, Amtsblatt	0,00 I	0,00 I	0,00	0,00
0.2601.6559	Sonstige Sachverständigen- und Gerichtskosten	0,00 I	0,00 I	0,00	0,00
0.2601.6580	Sonstige Geschäftsausgaben	0,00 I	0,00 I	3.687,27	3.687,27
0.2601.6589	Sonstige Geschäftsausgaben	0,00 I	0,00 I	28,92	28,92

Gesamte Istwerte ----- K = Kassenrest H = Haushaltstr. S = lfd. Jahr G = Gesamt	Kassenreste auf Nachjahr, das ist die Differenz aus den Spalten 10 und 14	Haushaltsansatz unter Berücksichtigung von Nachtragsplänen und Änderungen durch Mittelverschiebungen	Vergleich endg. Soll m. Ansatz, davon gedeckt/ nicht gedeckt ----- S = m./w. Soll D = gedeckt N = n. gedeckt	Haushaltsreste in das Nachjahr ----- N = neue Reste A = alte Reste G = Gesamt	Rechnungs- ergebnis, das sind die Spalten 9 + 20 - 4 - 8	UA/GR
-11/12/13/14-	-15-	-16-	-17/18/19-	-20/21/22-	-23-	
0,00 K	0,00	600,00	600,00-S	0,00 N	0,00	GR 5500
1.730,23 S 1.730,23 G	0,00	1.730,23	0,00 S	0,00 N	1.730,23	GR 5560
0,00 K	0,00	100,00	100,00-S	0,00 N	0,00	GR 5600
6.506,23 S 6.506,23 G	0,00	6.506,23	0,00 S	0,00 N	6.506,23	GR 5710
7.017,84 S 7.017,84 G	0,00	7.017,84	0,00 S	0,00 N	7.017,84	GR 5715
6.727,09 S 6.727,09 G	0,00	6.727,09	0,00 S	0,00 N	6.727,09	GR 5720
226,00 S 226,00 G	0,00	226,00	0,00 S	0,00 N	226,00	GR 5750
15.985,02 S 15.985,02 G	0,00	17.000,00	1.014,98-S	1.014,98 N 1.014,98 G	17.000,00	GR 5770
349,86 S 349,86 G	0,00	1.057,47	707,61-S	0,00 N	349,86	GR 6320
7.951,83 S 7.951,83 G	0,00	8.000,00	48,17-S	0,00 N	7.951,83	GR 6322
1.000,00 H 764,63-S 235,37 G	0,00	2.500,00	3.264,63-S	0,00 N	764,63-	GR 6360
47.668,11 S 47.668,11 G	0,00	47.668,11	0,00 S	0,00 N	47.668,11	GR 6400
0,00 K	0,00	0,00	0,00 S	0,00 N	0,00	GR 6402
3.900,12 S 3.900,12 G	0,00	4.000,00	99,88-S	0,00 N	3.900,12	GR 6500
1.759,25 S 1.759,25 G	0,00	1.759,25	0,00 S	0,00 N	1.759,25	GR 6510
3.109,25 S 3.109,25 G	0,00	3.109,25	0,00 S	0,00 N	3.109,25	GR 6520
0,00 K	0,00	220,00	220,00-S	0,00 N	0,00	GR 6525
0,00 K	0,00	420,00	420,00-S	0,00 N	0,00	GR 6530
0,00 K	0,00	150,00	150,00-S	0,00 N	0,00	GR 6559
3.687,27 S 3.687,27 G	0,00	3.687,27	0,00 S	0,00 N	3.687,27	GR 6580
28,92 S 28,92 G	0,00	1.000,00	971,08-S	0,00 N	28,92	GR 6589

GZ/UA/GR	textliche Bezeichnung	Kassenreste vom Vorjahr	Haushaltsreste vom Vorjahr	endg. Soll laufendes Jahr unter Berücksichtigung von Niederschlagung Erlaß u. Restebereinigung	Gesamt- rechnungssoll das ist die Summe aus den Spalten 5,7,9
		I = insgesamt A = in Abgang E = endgültig	I = insgesamt O = Anordnungen A = in Abgang		
1		-3/4/5-	-6/7/8-	-9-	-10-
0.2601.6721	Erstattungen an Gemeinden und Gemeindeverbände	0,00 I	0,00 I	15.060,52	15.060,52
0.2601.6780	Erstattungen an die übrigen Bereiche	0,00 I	0,00 I	21.314,88	21.314,88
0.2601.6794	Innere Verrechnungen Reinigungs-/Hausmeisterkosten	0,00 I	0,00 I	72.224,38	72.224,38
0.2601.7185	Zuschüsse für lfd. Zwecke an die übrigen Bereiche	0,00 I	0,00 I	0,00	0,00
Su.E. UA 2601	Staatliche Fachoberschule	53,20 I 53,20 E	0,00 I	384.894,08	384.947,28
Su.A. UA 2601	Staatliche Fachoberschule	0,00 I	1.000,00 I 1.000,00 O	522.332,69	523.332,69
Su.D. UA 2601	Staatliche Fachoberschule	53,20 I 53,20 E	1.000,00-I 1.000,00-O	137.438,61-	138.385,41-
0.2751.1410	Mieten aus Gebäuden und Grundstücken	0,00 I	0,00 I	0,00	0,00
0.2751.1415	Mieten aus Grundflächen	0,00 I	0,00 I	0,00	0,00
0.2751.1417	Mieten aus Grundflächen	0,00 I	0,00 I	0,00	0,00
0.2751.1430	Ersätze für Nebenleistungen im Rahmen von Miet- und Pachtverträgen	0,00 I	0,00 I	0,00	0,00
0.2751.1511	Ersätze für Bürobedarf	0,00 I	0,00 I	1.863,77	1.863,77
0.2751.1599	Vermischte Einnahmen	0,00 I	0,00 I	0,00	0,00
0.2751.1621	Erstattungen durch Gemeinden und Gemeindeverbände	0,00 I	0,00 I	0,00	0,00
0.2751.1622	Erstattungen durch Gemeinden und Gemeindeverbände: Gastschulbeiträge	0,00 I	0,00 I	11.011,40	11.011,40
0.2751.1691	Innere Verrechnungen	0,00 I	0,00 I	984,00	984,00
0.2751.1718	Zuweisungen für lfd. Zwecke: Lernmittelfreiheit	0,00 I	0,00 I	2.796,00	2.796,00
0.2751.1785	Spenden, Schenkungen und Erbschaften für lfd. Zwecke von übrigen Bereichen	0,00 I	0,00 I	0,00	0,00
0.2751.4140	Entgelte für tariflich Beschäftigte	0,00 I	0,00 I	0,00	0,00

Gesamte Istwerte ----- K = Kassenrest H = Haushaltsr. S = lfd. Jahr G = Gesamt	Kassenreste auf Nachjahr, das ist die Differenz aus den Spalten 10 und 14	Haushaltsansatz unter Berücksichtigung von Nachtragsplänen und Änderungen durch Mittelverschiebungen	Vergleich endg. Soll m. Ansatz, davon gedeckt/nicht gedeckt ----- S = m./w. Soll D = gedeckt N = n. gedeckt	Haushaltsreste in das Nachjahr ----- N = neue Reste A = alte Reste G = Gesamt	Rechnungsergebnis, das sind die Spalten 9 + 20 - 4 - 8	UA/GR
-11/12/13/14-	-15-	-16-	-17/18/19-	-20/21/22-	-23-	
15.060,52 S 15.060,52 G	0,00	15.060,52	0,00 S	0,00 N	15.060,52	GR 6721
21.314,88 S 21.314,88 G	0,00	31.000,00	9.685,12-S	0,00 N	21.314,88	GR 6780
72.224,38 S 72.224,38 G	0,00	72.224,38	0,00 S	0,00 N	72.224,38	GR 6794
0,00 K	0,00	0,00	0,00 S	0,00 N	0,00	GR 7185
384.594,08 S 384.594,08 G	353,20	427.151,00	42.256,92-S	0,00 N	384.894,08	UA 2601 E
1.000,00 H 522.332,69 S 523.332,69 G	0,00	581.448,43	59.115,74-S	1.014,98 N 1.014,98 G	523.347,67	UA 2601 A
1.000,00-H 137.738,61-S 138.738,61-G	353,20	154.297,43-	16.858,82 S	1.014,98-N 1.014,98-G	138.453,59-	UA 2601 D
0,00 K	0,00	45.000,00	45.000,00-S	0,00 N	0,00	GR 1410
0,00 K	0,00	0,00	0,00 S	0,00 N	0,00	GR 1415
0,00 K	0,00	2.900,00	2.900,00-S	0,00 N	0,00	GR 1417
0,00 K	0,00	0,00	0,00 S	0,00 N	0,00	GR 1430
1.863,77 S 1.863,77 G	0,00	2.000,00	136,23-S	0,00 N	1.863,77	GR 1511
0,00 K	0,00	0,00	0,00 S	0,00 N	0,00	GR 1599
0,00 K	0,00	0,00	0,00 S	0,00 N	0,00	GR 1621
11.011,40 S 11.011,40 G	0,00	0,00	11.011,40 S	0,00 N	11.011,40	GR 1622
984,00 S 984,00 G	0,00	984,00	0,00 S	0,00 N	984,00	GR 1691
2.796,00 S 2.796,00 G	0,00	2.570,00	226,00 S	0,00 N	2.796,00	GR 1718
0,00 K	0,00	0,00	0,00 S	0,00 N	0,00	GR 1785
0,00 K	0,00	0,00	0,00 S	0,00 N	0,00	GR 4140

GZ/UA/GR	textliche Bezeichnung	Kassenreste vom Vorjahr	Haushaltsreste vom Vorjahr	endg. Soll laufendes Jahr unter Berück- sichtigung von Niederschlagung Erlaß u. Reste- bereinigung	Gesamt- rechnungssoll das ist die Summe aus den Spalten 5,7,9
		I = insgesamt A = in Abgang E = endgültig	I = insgesamt O = Anordnungen A = in Abgang		
1		-3/4/5-	-6/7/8-	-9-	-10-
0.2751.4340	Beiträge zu Versorgungskassen 'Tariflich Beschäftigte'	0,00 I	0,00 I	0,00	0,00
0.2751.4440	Beiträge zur gesetzlichen Sozialversicherung 'Tariflich Beschäftigte'	0,00 I	0,00 I	0,00	0,00
0.2751.5010	Unterhalt eigener Gebäude	0,00 I	0,00 I	58.907,42	58.907,42
0.2751.5011	Unterhalt eigener Gebäude -a-	0,00 I	0,00 I	32.930,09	32.930,09
0.2751.5090	Sonstiger Unterhalt von Gebäuden und Grundstücken	0,00 I	0,00 I	4.641,52	4.641,52
0.2751.5210	Zimmerausstattungen	0,00 I	0,00 I	520,00	520,00
0.2751.5221	Arbeitsgeräte und -maschinen (Ausstattung für Hausmeister)	0,00 I	0,00 I	136,00	136,00
0.2751.5270	Schulausstattung	0,00 I	0,00 I	4.896,59	4.896,59
0.2751.5310	Mieten für Gebäude und Grund- stücke	0,00 I	0,00 I	0,00	0,00
0.2751.5320	Mieten für Maschinen, Fahrzeuge, Geräte	0,00 I	0,00 I	1.753,32	1.753,32
0.2751.5321	Mieten für Maschinen, Fahrzeuge, Geräte	0,00 I	0,00 I	3.647,33	3.647,33
0.2751.5400	Bewirtschaftung der Grundstücke und Gebäude	0,00 I	0,00 I	3.226,36	3.226,36
0.2751.5420	Heizungskosten	0,00 I	0,00 I	31.471,08	31.471,08
0.2751.5430	Reinigungskosten	0,00 I	0,00 I	4.958,16	4.958,16
0.2751.5433	Vergütung an Reinigungsunternehmen	0,00 I	0,00 I	51.806,22	51.806,22
0.2751.5440	Strom, Gas u.ä	0,00 I	0,00 I	9.388,84	9.388,84
0.2751.5450	Wasserversorgung, Entwässerung	0,00 I	0,00 I	2.564,02	2.564,02
0.2751.5460	Versicherung von Gebäuden und Grundstücken	0,00 I	0,00 I	5.205,43	5.205,43
0.2751.5500	Haltung von Fahrzeugen	0,00 I	0,00 I	166,66	166,66
0.2751.5560	Kfz-Versicherungen	0,00 I	0,00 I	865,13	865,13
0.2751.5600	Dienst- und Schutzkleidung, pers. Ausrüstungsgegenstände	0,00 I	0,00 I	309,48	309,48
0.2751.5710	Lehr- und Unterrichtsmittel	0,00 I	0,00 I	4.391,55	4.391,55

Gesamte Istwerte ----- K = Kassenrest H = Haushaltsr. S = lfd. Jahr G = Gesamt -11/12/13/14-	Kassenreste auf Nachjahr, das ist die Differenz aus den Spalten 10 und 14 -15-	Haushaltsansatz unter Berücksichtigung von Nachtragsplänen und Änderungen durch Mittelverschiebungen -16-	Vergleich endg. Soll m. Ansatz, davon gedeckt/ nicht gedeckt ----- S = m./w. Soll D = gedeckt N = n. gedeckt -17/18/19-	Haushaltsreste in das Nachjahr ----- N = neue Reste A = alte Reste G = Gesamt -20/21/22-	Rechnungsergebnis, das sind die Spalten 9 + 20 - 4 - 8 -23-	UA/GR
0,00 K	0,00	0,00	0,00 S	0,00 N	0,00	GR 4340
0,00 K	0,00	0,00	0,00 S	0,00 N	0,00	GR 4440
58.907,42 S 58.907,42 G	0,00	58.907,42	0,00 S	0,00 N	58.907,42	GR 5010
32.930,09 S 32.930,09 G	0,00	32.930,09	0,00 S	0,00 N	32.930,09	GR 5011
4.641,52 S 4.641,52 G	0,00	10.000,00	5.358,48-S	0,00 N	4.641,52	GR 5090
520,00 S 520,00 G	0,00	520,00	0,00 S	0,00 N	520,00	GR 5210
136,00 S 136,00 G	0,00	350,00	214,00-S	0,00 N	136,00	GR 5221
4.896,59 S 4.896,59 G	0,00	4.896,59	0,00 S	0,00 N	4.896,59	GR 5270
0,00 K	0,00	0,00	0,00 S	0,00 N	0,00	GR 5310
1.753,32 S 1.753,32 G	0,00	1.753,32	0,00 S	0,00 N	1.753,32	GR 5320
3.647,33 S 3.647,33 G	0,00	3.647,33	0,00 S	0,00 N	3.647,33	GR 5321
3.226,36 S 3.226,36 G	0,00	3.226,36	0,00 S	0,00 N	3.226,36	GR 5400
31.471,08 S 31.471,08 G	0,00	45.000,00	13.528,92-S	0,00 N	31.471,08	GR 5420
4.958,16 S 4.958,16 G	0,00	4.958,16	0,00 S	0,00 N	4.958,16	GR 5430
51.806,22 S 51.806,22 G	0,00	60.000,00	8.193,78-S	0,00 N	51.806,22	GR 5433
9.388,84 S 9.388,84 G	0,00	25.000,00	15.611,16-S	0,00 N	9.388,84	GR 5440
2.564,02 S 2.564,02 G	0,00	5.000,00	2.435,98-S	0,00 N	2.564,02	GR 5450
5.205,43 S 5.205,43 G	0,00	5.205,43	0,00 S	0,00 N	5.205,43	GR 5460
166,66 S 166,66 G	0,00	600,00	433,34-S	0,00 N	166,66	GR 5500
865,13 S 865,13 G	0,00	865,13	0,00 S	0,00 N	865,13	GR 5560
309,48 S 309,48 G	0,00	309,48	0,00 S	0,00 N	309,48	GR 5600
4.391,55 S 4.391,55 G	0,00	4.391,55	0,00 S	0,00 N	4.391,55	GR 5710

GZ/UA/GR	textliche Bezeichnung	Kassenreste vom Vorjahr	Haushaltsreste vom Vorjahr	endg. Soll laufendes Jahr unter Berück- sichtigung von Niederschlagung Erlaß u. Reste- bereinigung	Gesamt- rechnungssoll das ist die Summe aus den Spalten 5,7,9
		I = insgesamt A = in Abgang E = endgültig	I = insgesamt O = Anordnungen A = in Abgang		
1		-3/4/5-	-6/7/8-	-9-	-10-
0.2751.5720	Lernmittel (nicht zuschussfähig)	0,00 I	0,00 I	631,17	631,17
0.2751.5750	verschiedene Schulaufwendungen	0,00 I	0,00 I	7.380,00	7.380,00
0.2751.5780	Staatlich geförderte Lern- mittel für Hauptschulen und übrige Förderschulen	0,00 I	0,00 I	1.530,65	1.530,65
0.2751.6322	EDV-Kosten an Dritte	0,00 I	0,00 I	7.077,07	7.077,07
0.2751.6360	Dienstleistungen durch Dritte	0,00 I	0,00 I	2.890,98	2.890,98
0.2751.6400	Steuern, Versicherungen, Leistungen bei nicht- versicherten Schäden	0,00 I	0,00 I	10.353,58	10.353,58
0.2751.6401	Leistungen bei nicht- versicherten Schäden	0,00 I	0,00 I	0,00	0,00
0.2751.6402	Steuern, Versicherungen, Leistungen bei nicht- versicherten Schäden	0,00 I	0,00 I	0,00	0,00
0.2751.6412	Umsatzsteuer als Vorsteuer	0,00 I	0,00 I	0,00	0,00
0.2751.6500	Bürobedarf	0,00 I	0,00 I	1.395,13	1.395,13
0.2751.6510	Bücher, Zeitschriften u.ä.	0,00 I	0,00 I	1.498,32	1.498,32
0.2751.6520	Post-, Fernmeldegebühren	0,00 I	0,00 I	2.263,94	2.263,94
0.2751.6525	Post-, Rundfunk-, Fernseh- gebühren -a-	0,00 I	0,00 I	0,00	0,00
0.2751.6559	Sonstige Sachverständigen- und Gerichtskosten	0,00 I	0,00 I	0,00	0,00
0.2751.6580	Sonstige Geschäftsausgaben	0,00 I	0,00 I	4.066,23	4.066,23
0.2751.6710	Erstattungen an das Land	0,00 I	0,00 I	27.638,00	27.638,00
0.2751.6721	Erstattungen an Gemeinden und Gemeindeverbände	0,00 I	0,00 I	16.440,60	16.440,60
0.2751.6750	Erstattungen an kommunale Sonderrechnungen	0,00 I	0,00 I	48,20	48,20
0.2751.6791	Innere Verrechnungen	0,00 I	0,00 I	0,00	0,00
0.2751.6792	Innere Verrechnungen: Verwaltungskostenbeiträge	0,00 I	0,00 I	85.865,00	85.865,00
0.2751.6794	Innere Verrechnungen Reinigungs-/Hausmeisterkosten	0,00 I	0,00 I	59.792,96	59.792,96
0.2751.7185	Zuschüsse für lfd. Zwecke an die übrigen Bereiche	0,00 I	0,00 I	0,00	0,00

Gesamte Istwerte ----- K = Kassenrest H = Haushaltsr. S = lfd. Jahr G = Gesamt -11/12/13/14-	Kassenreste auf Nachjahr, das ist die Differenz aus den Spalten 10 und 14 -15-	Haushaltsansatz unter Berücksichtigung von Nachtragsplänen und Änderungen durch Mittelverschiebungen -16-	Vergleich endg. Soll m. Ansatz, davon gedeckt/ nicht gedeckt ----- S = m./w. Soll D = gedeckt N = n. gedeckt -17/18/19-	Haushaltsreste in das Nachjahr ----- N = neue Reste A = alte Reste G = Gesamt -20/21/22-	Rechnungs- ergebnis, das sind die Spalten 9 + 20 - 4 - 8 -23-	UA/GR
631,17 S 631,17 G	0,00	631,17	0,00 S	0,00 N	631,17	GR 5720
7.380,00 S 7.380,00 G	0,00	7.380,00	0,00 S	0,00 N	7.380,00	GR 5750
1.530,65 S 1.530,65 G	0,00	1.530,65	0,00 S	0,00 N	1.530,65	GR 5780
7.077,07 S 7.077,07 G	0,00	8.000,00	922,93-S	0,00 N	7.077,07	GR 6322
2.890,98 S 2.890,98 G	0,00	2.890,98	0,00 S	0,00 N	2.890,98	GR 6360
10.353,58 S 10.353,58 G	0,00	10.353,58	0,00 S	0,00 N	10.353,58	GR 6400
0,00 K	0,00	0,00	0,00 S	0,00 N	0,00	GR 6401
0,00 K	0,00	0,00	0,00 S	0,00 N	0,00	GR 6402
0,00 K	0,00	0,00	0,00 S	0,00 N	0,00	GR 6412
1.395,13 S 1.395,13 G	0,00	1.395,13	0,00 S	0,00 N	1.395,13	GR 6500
1.498,32 S 1.498,32 G	0,00	1.498,32	0,00 S	0,00 N	1.498,32	GR 6510
2.263,94 S 2.263,94 G	0,00	2.263,94	0,00 S	0,00 N	2.263,94	GR 6520
0,00 K	0,00	205,64	205,64-S	0,00 N	0,00	GR 6525
0,00 K	0,00	150,00	150,00-S	0,00 N	0,00	GR 6559
4.066,23 S 4.066,23 G	0,00	11.300,00	7.233,77-S	0,00 N	4.066,23	GR 6580
27.638,00 S 27.638,00 G	0,00	22.000,00	5.638,00 S 5.638,00 G	0,00 N	27.638,00	GR 6710
16.440,60 S 16.440,60 G	0,00	16.440,60	0,00 S	0,00 N	16.440,60	GR 6721
48,20 S 48,20 G	0,00	230,00	181,80-S	0,00 N	48,20	GR 6750
0,00 K	0,00	800,00	800,00-S	0,00 N	0,00	GR 6791
85.865,00 S 85.865,00 G	0,00	85.865,00	0,00 S	0,00 N	85.865,00	GR 6792
59.792,96 S 59.792,96 G	0,00	59.792,96	0,00 S	0,00 N	59.792,96	GR 6794
0,00 K	0,00	0,00	0,00 S	0,00 N	0,00	GR 7185

GZ/UA/GR	textliche Bezeichnung	Kassenreste vom Vorjahr ----- I = insgesamt A = in Abgang E = endgültig	Haushaltsreste vom Vorjahr ----- I = insgesamt O = Anordnungen A = in Abgang	endg. Soll laufendes Jahr unter Berück- sichtigung von Niederschlagung Erlaß u. Reste- bereinigung	Gesamt- rechnungssoll das ist die Summe aus den Spalten 5,7,9
1		-3/4/5-	-6/7/8-	-9-	-10-
Su.E. UA 2751	Sonderpädagogisches Förderzentrum	0,00 I	0,00 I	16.655,17	16.655,17
Su.A. UA 2751	Sonderpädagogisches Förderzentrum	0,00 I	0,00 I	450.657,03	450.657,03
Su.D. UA 2751	Sonderpädagogisches Förderzentrum	0,00 I	0,00 I	434.001,86-	434.001,86-
0.2752.7098	Zuschüsse für lfd. Zwecke an sonstige Verbände,Vereine u.ä. sowie deren Einrichtungen	0,00 I	0,00 I	0,00	0,00
0.2752.7099	Zuschüsse für lfd. Zwecke an sonstige Verbände,Vereine u.ä. sowie deren Einrichtungen	0,00 I	0,00 I	154.246,42	154.246,42
Su.E. UA 2752	Pestalozzischule	0,00 I	0,00 I	0,00	0,00
Su.A. UA 2752	Pestalozzischule	0,00 I	0,00 I	154.246,42	154.246,42
Su.D. UA 2752	Pestalozzischule	0,00 I	0,00 I	154.246,42-	154.246,42-
0.2901.1710	Zuweisungen für lfd. Zwecke vom Land	0,00 I	0,00 I	307.444,00	307.444,00
0.2901.1716	Zuweisungen für lfd. Zwecke: Schülerbeförderung	0,00 I	0,00 I	96.624,00	96.624,00
0.2901.5100	Unterhalt des sonstigen unbeweglichen Vermögens	0,00 I	0,00 I	0,00	0,00
0.2901.6390	Kosten der Schülerbeförderung sofern n.dem Gesetz notwendig	807,00-I 807,00-E	0,00 I	303.264,79	302.457,79
0.2901.6391	Kosten der Schülerbeförderung durch andere Verkehrsträger sofern n.dem Gesetz notwendig	721,00-I 371,50 A 349,50-E	0,00 I	100.078,70	99.729,20
Su.E. UA 2901	Schülerbeförderung von Volks- - und Förderschülern (nach dem Gesetz notwendig)	0,00 I	0,00 I	404.068,00	404.068,00
Su.A. UA 2901	Schülerbeförderung von Volks- - und Förderschülern (nach dem Gesetz notwendig)	1.528,00-I 371,50 A 1.156,50-E	0,00 I	403.343,49	402.186,99
Su.D. UA 2901	Schülerbeförderung von Volks- - und Förderschülern (nach dem Gesetz notwendig)	1.528,00 I 371,50-A 1.156,50 E	0,00 I	724,51	1.881,01

Gesamte Istwerte ----- K = Kassenrest H = Haushaltstr. S = lfd. Jahr G = Gesamt -11/12/13/14-	Kassenreste auf Nachjahr, das ist die Differenz aus den Spalten 10 und 14 -15-	Haushaltsansatz unter Berück- sichtigung von Nachtragsplänen und Änderungen durch Mittel- verschiebungen -16-	Vergleich endg. Soll m. Ansatz, davon gedeckt/ nicht gedeckt ----- S = m./w. Soll D = gedeckt N = n. gedeckt -17/18/19-	Haushaltsreste in das Nachjahr ----- N = neue Reste A = alte Reste G = Gesamt -20/21/22-	Rechnungs- ergebnis, das sind die Spalten 9 + 20 - 4 - 8 -23-	UA/GR
16.655,17 S 16.655,17 G	0,00	53.454,00	36.798,83-S	0,00 N	16.655,17	UA 2751 E
450.657,03 S 450.657,03 G	0,00	500.288,83	49.631,80-S 5.638,00 G	0,00 N	450.657,03	UA 2751 A
434.001,86-S 434.001,86-G	0,00	446.834,83-	12.832,97 S 5.638,00-G	0,00 N	434.001,86-	UA 2751 D
0,00 K	0,00	49.000,00	49.000,00-S	0,00 N	0,00	GR 7098
154.246,42 S 154.246,42 G	0,00	102.500,00	51.746,42 S 51.746,42 G	0,00 N	154.246,42	GR 7099
0,00 K	0,00	0,00	0,00 S	0,00 N	0,00	UA 2752 E
154.246,42 S 154.246,42 G	0,00	151.500,00	2.746,42 S 51.746,42 G	0,00 N	154.246,42	UA 2752 A
154.246,42-S 154.246,42-G	0,00	151.500,00-	2.746,42-S 51.746,42-G	0,00 N	154.246,42-	UA 2752 D
307.444,00 S 307.444,00 G	0,00	307.444,00	0,00 S	0,00 N	307.444,00	GR 1710
96.624,00 S 96.624,00 G	0,00	96.624,00	0,00 S	0,00 N	96.624,00	GR 1716
0,00 K	0,00	0,00	0,00 S	0,00 N	0,00	GR 5100
25,50-K 303.264,79 S 303.239,29 G	781,50-	350.000,00	46.735,21-S	0,00 N	303.264,79	GR 6390
80,00-K 100.078,70 S 99.998,70 G	269,50-	314.608,00	214.529,30-S	0,00 N	100.450,20	GR 6391
404.068,00 S 404.068,00 G	0,00	404.068,00	0,00 S	0,00 N	404.068,00	UA 2901 E
105,50-K 403.343,49 S 403.237,99 G	1.051,00-	664.608,00	261.264,51-S	0,00 N	403.714,99	UA 2901 A
105,50 K 724,51 S 830,01 G	1.051,00	260.540,00-	261.264,51 S	0,00 N	353,01	UA 2901 D

GZ/UA/GR	textliche Bezeichnung	Kassenreste vom Vorjahr	Haushaltsreste vom Vorjahr	endg. Soll laufendes Jahr unter Berücksichtigung von Niederschlagung Erlaß u. Restebereinigung	Gesamt- rechnungssoll das ist die Summe aus den Spalten 5,7,9
		I = insgesamt A = in Abgang E = endgültig	I = insgesamt O = Anordnungen A = in Abgang		
1		-3/4/5-	-6/7/8-	-9-	-10-
0.2902.1716	Zuweisungen für lfd. Zwecke: Schülerbeförderung	0,00 I	0,00 I	474.340,00	474.340,00
0.2902.6390	Kosten der Schülerbeförderung sofern n.dem Gesetz notwendig	99,60-I 57,00 A 42,60-E	0,00 I	476.773,10	476.730,50
0.2902.6750	Erstattungen an kommunale Sonderrechnungen	0,00 I	0,00 I	0,00	0,00
0.2902.6780	Erstattungen an die übrigen Bereiche	0,00 I	0,00 I	39.153,20	39.153,20
Su.E. UA 2902	Schülerbeförderung von Schülern weiterführender Schulen (nach dem Gesetz notwendig)	0,00 I	0,00 I	474.340,00	474.340,00
Su.A. UA 2902	Schülerbeförderung von Schülern weiterführender Schulen (nach dem Gesetz notwendig)	99,60-I 57,00 A 42,60-E	0,00 I	515.926,30	515.883,70
Su.D. UA 2902	Schülerbeförderung von Schülern weiterführender Schulen (nach dem Gesetz notwendig)	99,60 I 57,00-A 42,60 E	0,00 I	41.586,30-	41.543,70-
0.2950.1622	Erstattungen durch Gemeinden und Gemeindeverbände: Gastschulbeiträge	0,00 I	0,00 I	0,00	0,00
0.2950.1691	Innere Verrechnungen	0,00 I	0,00 I	668,00	668,00
0.2950.4149	Entgelte für tariflich Beschäftigte -sonstiges Personal-	0,00 I	0,00 I	54.807,54	54.807,54
0.2950.4349	Beiträge zu Versorgungskassen 'Tariflich Beschäftigte' -sonstiges Personal-	0,00 I	0,00 I	3.973,03	3.973,03
0.2950.4449	Sozialversicherungsbeiträge 'Tariflich Beschäftigte' -sonstiges Personal-	0,00 I	0,00 I	10.753,97	10.753,97
0.2950.5310	Mieten für Gebäude und Grundstücke	0,00 I	0,00 I	0,00	0,00
0.2950.5400	Bewirtschaftung der Grundstücke und Gebäude	0,00 I	0,00 I	78,47	78,47
0.2950.5600	Dienst- und Schutzkleidung, pers. Ausrüstungsgegenstände	0,00 I	0,00 I	180,83	180,83
0.2950.6000	Betriebsaufwand für Theater, Sammlungen, öffentliche Büchereien u.ä.	0,00 I	0,00 I	1.169,33	1.169,33
0.2950.6380	Kosten der freiwilligen Schülerbeförderung	0,00 I	0,00 I	4.854,44	4.854,44

Gesamte Istwerte ----- K = Kassenrest H = Haushaltsr. S = lfd. Jahr G = Gesamt -11/12/13/14-	Kassenreste auf Nachjahr, das ist die Differenz aus den Spalten 10 und 14 -15-	Haushaltsansatz unter Berück- sichtigung von Nachtragsplänen und Änderungen durch Mittel- verschiebungen -16-	Vergleich endg. Soll m. Ansatz, davon gedeckt/ nicht gedeckt ----- S = m./w. Soll D = gedeckt N = n. gedeckt -17/18/19-	Haushaltsreste in das Nachjahr ----- N = neue Reste A = alte Reste G = Gesamt -20/21/22-	Rechnungs- ergebnis, das sind die Spalten 9 + 20 - 4 - 8 -23-	UA/GR
474.340,00 S 474.340,00 G	0,00	474.340,00	0,00 S	0,00 N	474.340,00	GR 1716
476.911,10 S 476.911,10 G	180,60-	540.000,00	63.226,90-S	0,00 N	476.830,10	GR 6390
0,00 K	0,00	0,00	0,00 S	0,00 N	0,00	GR 6750
39.153,20 S 39.153,20 G	0,00	52.000,00	12.846,80-S	0,00 N	39.153,20	GR 6780
474.340,00 S 474.340,00 G	0,00	474.340,00	0,00 S	0,00 N	474.340,00	UA 2902 E
516.064,30 S 516.064,30 G	180,60-	592.000,00	76.073,70-S	0,00 N	515.983,30	UA 2902 A
41.724,30-S 41.724,30-G	180,60	117.660,00-	76.073,70 S	0,00 N	41.643,30-	UA 2902 D
0,00 K	0,00	0,00	0,00 S	0,00 N	0,00	GR 1622
668,00 S 668,00 G	0,00	668,00	0,00 S	0,00 N	668,00	GR 1691
54.807,54 S 54.807,54 G	0,00	54.807,54	0,00 S	0,00 N	54.807,54	GR 4149
3.973,03 S 3.973,03 G	0,00	3.973,03	0,00 S	0,00 N	3.973,03	GR 4349
10.753,97 S 10.753,97 G	0,00	10.753,97	0,00 S	0,00 N	10.753,97	GR 4449
0,00 K	0,00	0,00	0,00 S	0,00 N	0,00	GR 5310
78,47 S 78,47 G	0,00	100,00	21,53-S	0,00 N	78,47	GR 5400
180,83 S 180,83 G	0,00	180,83	0,00 S	0,00 N	180,83	GR 5600
1.169,33 S 1.169,33 G	0,00	1.234,13	64,80-S	0,00 N	1.169,33	GR 6000
4.854,44 S 4.854,44 G	0,00	31.520,00	26.665,56-S	0,00 N	4.854,44	GR 6380

GZ/UA/GR	textliche Bezeichnung	Kassenreste vom Vorjahr	Haushaltsreste vom Vorjahr	endg. Soll laufendes Jahr unter Berücksichtigung von Niederschlagung Erlaß u. Restebereinigung	Gesamt-rechnungssoll das ist die Summe aus den Spalten 5,7,9
		I = insgesamt A = in Abgang E = endgültig	I = insgesamt O = Anordnungen A = in Abgang		
1		-3/4/5-	-6/7/8-	-9-	-10-
0.2950.6400	Steuern, Versicherungen, Leistungen bei nicht-versicherten Schäden	0,00 I	0,00 I	230,87	230,87
0.2950.6550	Sachverständigenkosten, Gerichtskosten u.ä.	0,00 I	0,00 I	0,00	0,00
0.2950.6580	Sonstige Geschäftsausgaben	0,00 I	0,00 I	0,00	0,00
0.2950.6589	Sonstige Geschäftsausgaben	0,00 I	0,00 I	985,80	985,80
0.2950.6721	Erstattungen an Gemeinden und Gemeindeverbände	0,00 I	0,00 I	22.994,65	22.994,65
0.2950.6729	Sonstige Erstattungen an Gemeinden und Gemeindeverbände	0,00 I	0,00 I	16.657,82	16.657,82
0.2950.6794	Innere Verrechnungen Reinigungs-/Hausmeisterkosten	0,00 I	0,00 I	117.452,03	117.452,03
0.2950.7060	Zuschüsse für lfd. Zwecke an die Religionsgemeinschaften u.ä.sowie deren Einrichtungen	0,00 I	13.387,88 I 13.387,88 O	560.000,00	573.387,88
0.2950.7069	Zuschüsse für lfd. Zwecke an Religionsgemeinschaften u.ä. sowie deren sonst.Einrichtung.	0,00 I	0,00 I	0,00	0,00
0.2950.7094	Zuschüsse für lfd. Zwecke an Volkshochschulverbände und -vereine sowie deren Einricht.	0,00 I	0,00 I	0,00	0,00
0.2950.7181	Zuschüsse für lfd. Zwecke an den übrigen Bereich -a-	0,00 I	0,00 I	0,00	0,00
0.2950.7182	Zuschüsse für lfd. Zwecke an den übrigen Bereich -b-	0,00 I	50.000,00 I 50.000,00 O	86.333,47	136.333,47
Su.E. UA 2950	Sonstige schulische Aufgaben	0,00 I	0,00 I	668,00	668,00
Su.A. UA 2950	Sonstige schulische Aufgaben	0,00 I	63.387,88 I 63.387,88 O	880.472,25	943.860,13
Su.D. UA 2950	Sonstige schulische Aufgaben	0,00 I	63.387,88-I 63.387,88-O	879.804,25-	943.192,13-
Su.E. EP 2	Schulen	25.933,33 I 2.244,89-A 23.688,44 E	0,00 I	5.078.555,32	5.102.243,76
Su.A. EP 2	Schulen	32.738,86-I 801,35 A 31.937,51-E	533.804,98 I 451.187,02 O 82.617,96-A	13.872.362,44	14.291.611,95

Gesamte Istwerte ----- K = Kassenrest H = Haushaltstr. S = lfd. Jahr G = Gesamt	Kassenreste auf Nachjahr, das ist die Differenz aus den Spalten 10 und 14	Haushaltsansatz unter Berücksichtigung von Nachtragsplänen und Änderungen durch Mittelverschiebungen	Vergleich endg. Soll m. Ansatz, davon gedeckt/nicht gedeckt ----- S = m./w. Soll D = gedeckt N = n. gedeckt	Haushaltsreste in das Nachjahr ----- N = neue Reste A = alte Reste G = Gesamt	Rechnungsergebnis, das sind die Spalten 9 + 20 - 4 - 8	UA/GR
-11/12/13/14-	-15-	-16-	-17/18/19-	-20/21/22-	-23-	
230,87 S 230,87 G	0,00	230,87	0,00 S	0,00 N	230,87	GR 6400
0,00 K	0,00	500,00	500,00-S	0,00 N	0,00	GR 6550
0,00 K	0,00	0,00	0,00 S	0,00 N	0,00	GR 6580
985,80 S 985,80 G	0,00	819,17	166,63 S 166,63 G	0,00 N	985,80	GR 6589
22.994,65 S 22.994,65 G	0,00	22.994,65	0,00 S	0,00 N	22.994,65	GR 6721
16.657,82 S 16.657,82 G	0,00	16.810,00	152,18-S	0,00 N	16.657,82	GR 6729
117.452,03 S 117.452,03 G	0,00	117.452,03	0,00 S	0,00 N	117.452,03	GR 6794
13.387,88 H 560.000,00 S 573.387,88 G	0,00	560.000,00	0,00 S	0,00 N	560.000,00	GR 7060
0,00 K	0,00	0,00	0,00 S	0,00 N	0,00	GR 7069
0,00 K	0,00	0,00	0,00 S	0,00 N	0,00	GR 7094
0,00 K	0,00	0,00	0,00 S	0,00 N	0,00	GR 7181
50.000,00 H 86.333,47 S 136.333,47 G	0,00	86.333,47	0,00 S	0,00 N	86.333,47	GR 7182
668,00 S 668,00 G	0,00	668,00	0,00 S	0,00 N	668,00	UA 2950 E
63.387,88 H 880.472,25 S 943.860,13 G	0,00	907.709,69	27.237,44-S 166,63 G	0,00 N	880.472,25	UA 2950 A
63.387,88-H 879.804,25-S 943.192,13-G	0,00	907.041,69-	27.237,44 S 166,63-G	0,00 N	879.804,25-	UA 2950 D
10.736,07 K 5.050.835,78 S 5.061.571,85 G	40.671,91	5.321.259,65	242.704,33-S	0,00 N	5.076.310,43	EP 2 E
6.073,41-K 451.187,02 H 13.873.029,24 S 14.318.142,85 G	26.530,90-	15.787.383,27	1.915.020,83-S 480.768,72 G	57.914,98 N 57.914,98 G	13.848.460,81	EP 2 A

GZ/UA/GR	textliche Bezeichnung	Kassenreste vom Vorjahr	Haushaltsreste vom Vorjahr	endg. Soll laufendes Jahr unter Berücksichtigung von Niederschlagung Erlaß u. Reste- bereinigung	Gesamt- rechnungssoll das ist die Summe aus den Spalten 5,7,9
		I = insgesamt A = in Abgang E = endgültig	I = insgesamt O = Anordnungen A = in Abgang		
1		-3/4/5-	-6/7/8-	-9-	-10-
Su.D. EP 2	Schulen	58.672,19 I 3.046,24-A 55.625,95 E	533.804,98-I 451.187,02-O 82.617,96 A	8.793.807,12-	9.189.368,19-
0.3001.7098	Zuschüsse für lfd. Zwecke an sonstige Verbände, Vereine u.ä. sowie deren Einrichtungen	0,00 I	0,00 I	0,00	0,00
0.3001.7099	Zuschüsse für lfd. Zwecke an sonstige Verbände, Vereine u.ä. sowie deren Einrichtungen	0,00 I	0,00 I	1.000,00	1.000,00
Su.E. UA 3001	Förderung kultureller Beziehungen	0,00 I	0,00 I	0,00	0,00
Su.A. UA 3001	Förderung kultureller Beziehungen	0,00 I	0,00 I	1.000,00	1.000,00
Su.D. UA 3001	Förderung kultureller Beziehungen	0,00 I	0,00 I	1.000,00-	1.000,00-
0.3121.7098	Zuschüsse für lfd. Zwecke an sonstige Verbände, Vereine u.ä. sowie deren Einrichtungen	0,00 I	0,00 I	0,00	0,00
0.3121.7099	Zuschüsse für lfd. Zwecke an sonstige Verbände, Vereine u.ä. sowie deren Einrichtungen	0,00 I	0,00 I	1.000,00	1.000,00
Su.E. UA 3121	Sonstige Wissenschaft und Forschung	0,00 I	0,00 I	0,00	0,00
Su.A. UA 3121	Sonstige Wissenschaft und Forschung	0,00 I	0,00 I	1.000,00	1.000,00
Su.D. UA 3121	Sonstige Wissenschaft und Forschung	0,00 I	0,00 I	1.000,00-	1.000,00-
0.3200.1190	Sonstige Gebühren und ähnliche Entgelte	0,00 I	0,00 I	988,00	988,00
0.3200.1199	Sonstige Gebühren und ähnliche Entgelte	0,00 I	0,00 I	0,00	0,00
0.3200.1330	verkauf von Drucksachen aller Art	0,00 I	0,00 I	3.357,27	3.357,27
0.3200.1540	Ersätze für Dienstleistungen und ähnliches	0,00 I	0,00 I	3.225,72	3.225,72

Gesamte Istwerte ----- K = Kassenrest H = Haushaltsr. S = lfd. Jahr G = Gesamt -11/12/13/14-	Kassenreste auf Nachjahr, das ist die Differenz aus den Spalten 10 und 14 -15-	Haushaltsansatz unter Berücksichtigung von Nachtragsplänen und Änderungen durch Mittelverschiebungen -16-	Vergleich endg. Soll m. Ansatz, davon gedeckt/ nicht gedeckt ----- S = m./w. Soll D = gedeckt N = n. gedeckt -17/18/19-	Haushaltsreste in das Nachjahr ----- N = neue Reste A = alte Reste G = Gesamt -20/21/22-	Rechnungsergebnis, das sind die Spalten 9 + 20 - 4 - 8 -23-	UA/GR
16.809,48 K 451.187,02-H 8.822.193,46-S 9.256.571,00-G	67.202,81	10.466.123,62-	1.672.316,50 S 480.768,72-G	57.914,98-N 57.914,98-G	8.772.150,38-	EP 2 D
0,00 K	0,00	0,00	0,00 S	0,00 N	0,00	GR 7098
1.000,00 S 1.000,00 G	0,00	11.000,00	10.000,00-S	0,00 N	1.000,00	GR 7099
0,00 K	0,00	0,00	0,00 S	0,00 N	0,00	UA 3001 E
1.000,00 S 1.000,00 G	0,00	11.000,00	10.000,00-S	0,00 N	1.000,00	UA 3001 A
1.000,00-S 1.000,00-G	0,00	11.000,00-	10.000,00 S	0,00 N	1.000,00-	UA 3001 D
0,00 K	0,00	0,00	0,00 S	0,00 N	0,00	GR 7098
1.000,00 S 1.000,00 G	0,00	1.000,00	0,00 S	0,00 N	1.000,00	GR 7099
0,00 K	0,00	0,00	0,00 S	0,00 N	0,00	UA 3121 E
1.000,00 S 1.000,00 G	0,00	1.000,00	0,00 S	0,00 N	1.000,00	UA 3121 A
1.000,00-S 1.000,00-G	0,00	1.000,00-	0,00 S	0,00 N	1.000,00-	UA 3121 D
988,00 S 988,00 G	0,00	5.000,00	4.012,00-S	0,00 N	988,00	GR 1190
0,00 K	0,00	0,00	0,00 S	0,00 N	0,00	GR 1199
3.357,27 S 3.357,27 G	0,00	8.000,00	4.642,73-S	0,00 N	3.357,27	GR 1330
3.225,72 S 3.225,72 G	0,00	0,00	3.225,72 S	0,00 N	3.225,72	GR 1540

GZ/UA/GR	textliche Bezeichnung	Kassenreste vom Vorjahr	Haushaltsreste vom Vorjahr	endg. Soll laufendes Jahr unter Berücksichtigung von Niederschlagung Erlaß u. Restebereinigung	Gesamt- rechnungssoll das ist die Summe aus den Spalten 5,7,9
		I = insgesamt A = in Abgang E = endgültig	I = insgesamt O = Anordnungen A = in Abgang		
1		-3/4/5-	-6/7/8-	-9-	-10-
0.3200.1552	Versicherungsleistungen in anderen Schadensfällen	0,00 I	0,00 I	0,00	0,00
0.3200.1710	Zuweisungen für lfd. Zwecke vom Land	0,00 I	0,00 I	0,00	0,00
0.3200.1771	Spenden für lfd. Zwecke von privaten Unternehmen	0,00 I	0,00 I	0,00	0,00
0.3200.1783	Spenden, Schenkungen und Erb- schaften für lfd. Zwecke von übrigen Bereichen	0,00 I	0,00 I	0,00	0,00
0.3200.2892	Zuführung v. Vermögenshaushalt aus der Sonderrücklage -2-	0,00 I	0,00 I	0,00	0,00
0.3200.4100	Beamtenbezüge	0,00 I	0,00 I	87.500,92	87.500,92
0.3200.4110	Zuführungen zur Versorgungs- rücklage 'Beamte'	0,00 I	0,00 I	0,00	0,00
0.3200.4140	Entgelte für tariflich Be- schäftigte	0,00 I	0,00 I	410.335,76	410.335,76
0.3200.4160	Beschäftigungsentgelte und dgl	0,00 I	0,00 I	147.099,03	147.099,03
0.3200.4210	Zuführungen zur Versorgungs- rücklage 'Ruhegehaltsempf.'	0,00 I	0,00 I	0,00	0,00
0.3200.4300	Beiträge zu Versorgungskassen 'Beamte'	0,00 I	0,00 I	63.225,69	63.225,69
0.3200.4340	Beiträge zu Versorgungskassen 'Tariflich Beschäftigte'	0,00 I	0,00 I	33.939,12	33.939,12
0.3200.4360	Beiträge zu Versorgungskassen 'Sonstige'	0,00 I	0,00 I	0,00	0,00
0.3200.4380	Beiträge zu Versorgungskassen 'Sonstige'	0,00 I	0,00 I	6.292,00	6.292,00
0.3200.4440	Beiträge zur gesetzlichen Sozialversicherung 'Tariflich Beschäftigte'	0,00 I	0,00 I	78.787,49	78.787,49
0.3200.4460	Beiträge zur gesetzlichen Sozialversicherung	0,00 I	0,00 I	0,00	0,00
0.3200.4480	Beiträge zur gesetzlichen Sozialversicherung 'Sonstige'	0,00 I	0,00 I	38.290,64	38.290,64
0.3200.4590	Beihilfen,Unterstützungen u.ä.	0,00 I	0,00 I	3.923,61	3.923,61
0.3200.4690	Personalnebenausgaben	0,00 I	0,00 I	0,00	0,00
0.3200.5010	Unterhalt eigener Gebäude	0,00 I	0,00 I	20.198,90	20.198,90
0.3200.5020	Unterhalt nichteigener Gebäude	0,00 I	0,00 I	0,00	0,00
0.3200.5090	Sonstiger Unterhalt von Gebäuden und Grundstücken	0,00 I	0,00 I	0,00	0,00

Gesamte Istwerte ----- K = Kassenrest H = Haushaltsr. S = lfd. Jahr G = Gesamt -11/12/13/14-	Kassenreste auf Nachjahr, das ist die Differenz aus den Spalten 10 und 14 -15-	Haushaltsansatz unter Berück- sichtigung von Nachtragsplänen und Änderungen durch Mittel- verschiebungen -16-	Vergleich endg. Soll m. Ansatz, davon gedeckt/ nicht gedeckt ----- S = m./w. Soll D = gedeckt N = n. gedeckt -17/18/19-	Haushaltsreste in das Nachjahr ----- N = neue Reste A = alte Reste G = Gesamt -20/21/22-	Rechnungs- ergebnis, das sind die Spalten 9 + 20 - 4 - 8 -23-	UA/GR
0,00 K	0,00	0,00	0,00 S	0,00 N	0,00	GR 1552
0,00 K	0,00	45.000,00	45.000,00-S	0,00 N	0,00	GR 1710
0,00 K	0,00	0,00	0,00 S	0,00 N	0,00	GR 1771
0,00 K	0,00	0,00	0,00 S	0,00 N	0,00	GR 1783
0,00 K	0,00	0,00	0,00 S	0,00 N	0,00	GR 2892
87.500,92 S 87.500,92 G	0,00	87.500,92	0,00 S	0,00 N	87.500,92	GR 4100
0,00 K	0,00	0,00	0,00 S	0,00 N	0,00	GR 4110
410.335,76 S 410.335,76 G	0,00	410.335,76	0,00 S	0,00 N	410.335,76	GR 4140
147.099,03 S 147.099,03 G	0,00	147.099,03	0,00 S	0,00 N	147.099,03	GR 4160
0,00 K	0,00	0,00	0,00 S	0,00 N	0,00	GR 4210
63.225,69 S 63.225,69 G	0,00	63.225,69	0,00 S	0,00 N	63.225,69	GR 4300
33.939,12 S 33.939,12 G	0,00	33.939,12	0,00 S	0,00 N	33.939,12	GR 4340
0,00 K	0,00	0,00	0,00 S	0,00 N	0,00	GR 4360
6.292,00 S 6.292,00 G	0,00	6.292,00	0,00 S	0,00 N	6.292,00	GR 4380
78.787,49 S 78.787,49 G	0,00	78.787,49	0,00 S	0,00 N	78.787,49	GR 4440
0,00 K	0,00	0,00	0,00 S	0,00 N	0,00	GR 4460
38.290,64 S 38.290,64 G	0,00	38.290,64	0,00 S	0,00 N	38.290,64	GR 4480
3.923,61 S 3.923,61 G	0,00	3.923,61	0,00 S	0,00 N	3.923,61	GR 4590
0,00 K	0,00	0,00	0,00 S	0,00 N	0,00	GR 4690
20.198,90 S 20.198,90 G	0,00	20.198,90	0,00 S	0,00 N	20.198,90	GR 5010
0,00 K	0,00	0,00	0,00 S	0,00 N	0,00	GR 5020
0,00 K	0,00	1.000,00	1.000,00-S	0,00 N	0,00	GR 5090

GZ/UA/GR	textliche Bezeichnung	Kassenreste vom Vorjahr	Haushaltsreste vom Vorjahr	endg. Soll laufendes Jahr unter Berücksichtigung von Niederschlagung Erlaß u. Restebereinigung	Gesamt- rechnungssoll das ist die Summe aus den Spalten 5,7,9
		I = insgesamt A = in Abgang E = endgültig	I = insgesamt O = Anordnungen A = in Abgang		
1		-3/4/5-	-6/7/8-	-9-	-10-
0.3200.5200	Verwaltungs- und Zweckausstattung	0,00 I	0,00 I	5.735,54	5.735,54
0.3200.5210	Zimmerausstattungen	0,00 I	0,00 I	528,96	528,96
0.3200.5220	Arbeitsgeräte und -maschinen	0,00 I	0,00 I	2.210,70	2.210,70
0.3200.5290	Sonstige Verwaltungs- und Zweckausstattung	0,00 I	0,00 I	1.739,95	1.739,95
0.3200.5300	Mieten und Pachten	0,00 I	0,00 I	23.318,64	23.318,64
0.3200.5310	Mieten für Gebäude und Grundstücke	0,00 I	0,00 I	0,00	0,00
0.3200.5390	Sonstige Mieten und Pachten	0,00 I	0,00 I	80.118,10	80.118,10
0.3200.5400	Bewirtschaftung der Grundstücke und Gebäude	0,00 I	0,00 I	1.362,59	1.362,59
0.3200.5420	Heizungskosten	0,00 I	0,00 I	4.755,06	4.755,06
0.3200.5430	Reinigungskosten	0,00 I	0,00 I	2.307,65	2.307,65
0.3200.5433	Vergütung an Reinigungsunternehmen	0,00 I	0,00 I	3.799,70	3.799,70
0.3200.5440	Strom, Gas u.ä	0,00 I	0,00 I	11.119,41	11.119,41
0.3200.5450	Wasserversorgung, Entwässerung	0,00 I	0,00 I	556,08	556,08
0.3200.5460	Versicherung von Gebäuden und Grundstücken	0,00 I	0,00 I	4.204,94	4.204,94
0.3200.5500	Haltung von Fahrzeugen	0,00 I	0,00 I	1.107,03	1.107,03
0.3200.5560	Kfz-Versicherungen	0,00 I	0,00 I	332,76	332,76
0.3200.5620	Aus- und Fortbildung, Umschulung	0,00 I	0,00 I	0,00	0,00
0.3200.5629	Aus- und Fortbildung, Umschulung	0,00 I	0,00 I	400,71	400,71
0.3200.6000	Betriebsaufwand für Theater, Sammlungen, öffentliche Büchereien u.ä.	0,00 I	1.306,44 I 1.306,44 O	8.958,79	10.265,23
0.3200.6320	verschiedener Betriebsaufwand	0,00 I	65.000,00 I 24.410,77 O 40.589,23-A	241,62	24.652,39
0.3200.6330	werkstättenbedarf	0,00 I	0,00 I	815,98	815,98

Gesamte Istwerte ----- K = Kassenrest H = Haushaltsr. S = lfd. Jahr G = Gesamt -11/12/13/14-	Kassenreste auf Nachjahr, das ist die Differenz aus den Spalten 10 und 14 -15-	Haushaltsansatz unter Berücksichtigung von Nachtragsplänen und Änderungen durch Mittelverschiebungen -16-	Vergleich endg. Soll m. Ansatz, davon gedeckt/ nicht gedeckt ----- S = m./w. Soll D = gedeckt N = n. gedeckt -17/18/19-	Haushaltsreste in das Nachjahr ----- N = neue Reste A = alte Reste G = Gesamt -20/21/22-	Rechnungs- ergebnis, das sind die Spalten 9 + 20 - 4 - 8 -23-	UA/GR
5.735,54 S 5.735,54 G	0,00	5.735,54	0,00 S	0,00 N	5.735,54	GR 5200
528,96 S 528,96 G	0,00	528,96	0,00 S	0,00 N	528,96	GR 5210
2.210,70 S 2.210,70 G	0,00	2.210,70	0,00 S	0,00 N	2.210,70	GR 5220
1.739,95 S 1.739,95 G	0,00	1.739,95	0,00 S	0,00 N	1.739,95	GR 5290
23.318,64 S 23.318,64 G	0,00	23.319,00	0,36-S	0,00 N	23.318,64	GR 5300
0,00 K	0,00	0,00	0,00 S	0,00 N	0,00	GR 5310
80.118,10 S 80.118,10 G	0,00	60.000,00	20.118,10 S 20.118,10 G	0,00 N	80.118,10	GR 5390
1.362,59 S 1.362,59 G	0,00	1.500,00	137,41-S	0,00 N	1.362,59	GR 5400
4.755,06 S 4.755,06 G	0,00	6.500,00	1.744,94-S	0,00 N	4.755,06	GR 5420
2.307,65 S 2.307,65 G	0,00	2.307,65	0,00 S	0,00 N	2.307,65	GR 5430
3.799,70 S 3.799,70 G	0,00	3.799,70	0,00 S	0,00 N	3.799,70	GR 5433
11.119,41 S 11.119,41 G	0,00	13.500,00	2.380,59-S	0,00 N	11.119,41	GR 5440
556,08 S 556,08 G	0,00	1.000,00	443,92-S	0,00 N	556,08	GR 5450
4.204,94 S 4.204,94 G	0,00	4.204,94	0,00 S	0,00 N	4.204,94	GR 5460
1.107,03 S 1.107,03 G	0,00	1.107,03	0,00 S	0,00 N	1.107,03	GR 5500
332,76 S 332,76 G	0,00	332,76	0,00 S	0,00 N	332,76	GR 5560
0,00 K	0,00	0,00	0,00 S	0,00 N	0,00	GR 5620
400,71 S 400,71 G	0,00	400,71	0,00 S	0,00 N	400,71	GR 5629
1.306,44 H 8.958,79 S 10.265,23 G	0,00	8.958,79	0,00 S	0,00 N	8.958,79	GR 6000
24.410,77 H 241,62 S 24.652,39 G	0,00	184.205,83	183.964,21-S	21.500,00 N 21.500,00 G	18.847,61-	GR 6320
815,98 S 815,98 G	0,00	2.000,00	1.184,02-S	0,00 N	815,98	GR 6330

GZ/UA/GR	textliche Bezeichnung	Kassenreste vom Vorjahr	Haushaltsreste vom Vorjahr	endg. Soll laufendes Jahr unter Berücksichtigung von Niederschlagung Erlaß u. Restebereinigung	Gesamt- rechnungssoll das ist die Summe aus den Spalten 5,7,9
		I = insgesamt A = in Abgang E = endgültig	I = insgesamt O = Anordnungen A = in Abgang		
1		-3/4/5-	-6/7/8-	-9-	-10-
0.3200.6400	Steuern, Versicherungen, Leistungen bei nicht- versicherten Schäden	0,00 I	0,00 I	6.682,47	6.682,47
0.3200.6402	Steuern, Versicherungen, Leistungen bei nicht- versicherten Schäden	0,00 I	0,00 I	0,00	0,00
0.3200.6500	Bürobedarf	0,00 I	0,00 I	4.431,44	4.431,44
0.3200.6510	Bücher, Zeitschriften u.ä.	74,00 I 74,00 E	3.728,58 I 3.728,58 O	2.754,05	6.556,63
0.3200.6520	Post-, Fernmeldegebühren	0,00 I	1.776,57 I 1.776,57 O	882,52	2.659,09
0.3200.6527	Post-, Fernmeldegebühren u.ä.	0,00 I	0,00 I	210,00	210,00
0.3200.6540	Dienstreisen	0,00 I	0,00 I	691,95	691,95
0.3200.6549	Dienstreisen	0,00 I	0,00 I	49,50	49,50
0.3200.6580	Sonstige Geschäftsausgaben	0,00 I	815,89 I 815,89 O	1.535,19	2.351,08
0.3200.6581	Bankgebühren u. ä.	0,00 I	0,00 I	0,00	0,00
0.3200.6589	Sonstige Geschäftsausgaben	0,00 I	3.500,00 I 2.407,42 O 1.092,58-A	0,00	2.407,42
0.3200.6610	Mitgliedsbeiträge an Verbände, Vereine und dgl.	0,00 I	0,00 I	250,00	250,00
0.3200.6780	Erstattungen an die übrigen Bereiche	0,00 I	0,00 I	0,00	0,00
0.3200.6791	Innere Verrechnungen	0,00 I	0,00 I	57.878,00	57.878,00
0.3200.6792	Innere Verrechnungen: Verwaltungskostenbeiträge	0,00 I	0,00 I	126.979,00	126.979,00
0.3200.6794	Innere Verrechnungen Reinigungs-/Hausmeisterkosten	0,00 I	0,00 I	68.951,09	68.951,09
0.3200.6796	Innere Verrechnungen: Kfz-, Fahrzeugkosten	0,00 I	0,00 I	0,00	0,00
0.3200.6799	Innere Verrechnungen: Sonstige Betriebsleistungen	0,00 I	0,00 I	32.400,00	32.400,00
0.3200.8411	Stundungs-, Verzugs-, und Prozesszinsen	0,00 I	0,00 I	0,00	0,00
0.3200.8692	Zuführung z. Vermögenshaushalt für die Sonderrücklage -2-	0,00 I	0,00 I	0,00	0,00

Gesamte Istwerte ----- K = Kassenrest H = Haushaltsr. S = lfd. Jahr G = Gesamt -11/12/13/14-	Kassenreste auf Nachjahr, das ist die Differenz aus den Spalten 10 und 14 -15-	Haushaltsansatz unter Berücksichtigung von Nachtragsplänen und Änderungen durch Mittelverschiebungen -16-	Vergleich endg. Soll m. Ansatz, davon gedeckt/ nicht gedeckt ----- S = m./w. Soll D = gedeckt N = n. gedeckt -17/18/19-	Haushaltsreste in das Nachjahr ----- N = neue Reste A = alte Reste G = Gesamt -20/21/22-	Rechnungsergebnis, das sind die Spalten 9 + 20 - 4 - 8 -23-	UA/GR
6.682,47 S 6.682,47 G	0,00	14.452,00	7.769,53-S	0,00 N	6.682,47	GR 6400
0,00 K	0,00	0,00	0,00 S	0,00 N	0,00	GR 6402
4.431,44 S 4.431,44 G	0,00	4.431,44	0,00 S	0,00 N	4.431,44	GR 6500
74,00 K 3.728,58 H 2.754,05 S 6.556,63 G	0,00	6.538,00	3.783,95-S	0,00 N	2.754,05	GR 6510
1.776,57 H 882,52 S 2.659,09 G	0,00	7.500,00	6.617,48-S	0,00 N	882,52	GR 6520
210,00 S 210,00 G	0,00	210,00	0,00 S	0,00 N	210,00	GR 6527
691,95 S 691,95 G	0,00	2.000,00	1.308,05-S	0,00 N	691,95	GR 6540
49,50 S 49,50 G	0,00	49,50	0,00 S	0,00 N	49,50	GR 6549
815,89 H 1.535,19 S 2.351,08 G	0,00	5.000,00	3.464,81-S	0,00 N	1.535,19	GR 6580
0,00 K	0,00	250,00	250,00-S	0,00 N	0,00	GR 6581
2.407,42 H 2.407,42 G	0,00	3.500,00	3.500,00-S	0,00 N	1.092,58-	GR 6589
250,00 S 250,00 G	0,00	250,00	0,00 S	0,00 N	250,00	GR 6610
0,00 K	0,00	0,00	0,00 S	0,00 N	0,00	GR 6780
57.878,00 S 57.878,00 G	0,00	57.878,00	0,00 S	0,00 N	57.878,00	GR 6791
126.979,00 S 126.979,00 G	0,00	126.979,00	0,00 S	0,00 N	126.979,00	GR 6792
68.951,09 S 68.951,09 G	0,00	68.951,09	0,00 S	0,00 N	68.951,09	GR 6794
0,00 K	0,00	0,00	0,00 S	0,00 N	0,00	GR 6796
32.400,00 S 32.400,00 G	0,00	32.400,00	0,00 S	0,00 N	32.400,00	GR 6799
0,00 K	0,00	0,00	0,00 S	0,00 N	0,00	GR 8411
0,00 K	0,00	0,00	0,00 S	0,00 N	0,00	GR 8692

GZ/UA/GR	textliche Bezeichnung	Kassenreste vom Vorjahr ----- I = insgesamt A = in Abgang E = endgültig	Haushaltsreste vom Vorjahr ----- I = insgesamt O = Anordnungen A = in Abgang	endg. Soll laufendes Jahr unter Berücksichtigung von Niederschlagung Erlaß u. Reste- bereinigung	Gesamt- rechnungssoll das ist die Summe aus den Spalten 5,7,9
1		-3/4/5-	-6/7/8-	-9-	-10-
Su.E. UA 3200	Städtische Museen	0,00 I	0,00 I	7.570,99	7.570,99
Su.A. UA 3200	Städtische Museen	74,00 I 74,00 E	76.127,48 I 34.445,67 O 41.681,81-A	1.346.902,58	1.381.422,25
Su.D. UA 3200	Städtische Museen	74,00-I 74,00-E	76.127,48-I 34.445,67-O 41.681,81 A	1.339.331,59-	1.373.851,26-
0.3201.1410	Mieten aus Gebäuden und Grundstücken	0,00 I	0,00 I	30.614,00	30.614,00
0.3201.5010	Unterhalt eigener Gebäude	0,00 I	0,00 I	17.937,77	17.937,77
0.3201.5400	Bewirtschaftung der Grundstücke und Gebäude	0,00 I	0,00 I	1.163,35	1.163,35
0.3201.5420	Heizungskosten	0,00 I	0,00 I	13.559,33	13.559,33
0.3201.5433	Vergütung an Reinigungsunternehmen	0,00 I	0,00 I	371,80	371,80
0.3201.5440	Strom, Gas u.ä	0,00 I	0,00 I	4.670,77	4.670,77
0.3201.5450	Wasserversorgung, Entwässerung	0,00 I	0,00 I	571,23	571,23
0.3201.5460	Versicherung von Gebäuden und Grundstücken	0,00 I	0,00 I	7.183,38	7.183,38
0.3201.6400	Steuern, Versicherungen, Leistungen bei nicht- versicherten Schäden	0,00 I	0,00 I	0,00	0,00
0.3201.6402	Steuern, Versicherungen, Leistungen bei nicht- versicherten Schäden	0,00 I	0,00 I	0,00	0,00
Su.E. UA 3201	Hl. Geistkirche	0,00 I	0,00 I	30.614,00	30.614,00
Su.A. UA 3201	Hl. Geistkirche	0,00 I	0,00 I	45.457,63	45.457,63
Su.D. UA 3201	Hl. Geistkirche	0,00 I	0,00 I	14.843,63-	14.843,63-
0.3212.1190	Sonstige Gebühren und ähnliche Entgelte	0,00 I	0,00 I	314,00	314,00

Gesamte Istwerte ----- K = Kassenrest H = Haushaltsr. S = lfd. Jahr G = Gesamt -11/12/13/14-	Kassenreste auf Nachjahr, das ist die Differenz aus den Spalten 10 und 14 -15-	Haushaltsansatz unter Berücksichtigung von Nachtragsplänen und Änderungen durch Mittelverschiebungen -16-	Vergleich endg. Soll m. Ansatz, davon gedeckt/ nicht gedeckt ----- S = m./w. Soll D = gedeckt N = n. gedeckt -17/18/19-	Haushaltsreste in das Nachjahr ----- N = neue Reste A = alte Reste G = Gesamt -20/21/22-	Rechnungsergebnis, das sind die Spalten 9 + 20 - 4 - 8 -23-	UA/GR
7.570,99 S 7.570,99 G	0,00	58.000,00	50.429,01-S	0,00 N	7.570,99	UA 3200 E
74,00 K 34.445,67 H 1.346.902,58 S 1.381.422,25 G	0,00	1.544.333,75	197.431,17-S 20.118,10 G	21.500,00 N 21.500,00 G	1.326.720,77	UA 3200 A
74,00-K 34.445,67-H 1.339.331,59-S 1.373.851,26-G	0,00	1.486.333,75-	147.002,16 S 20.118,10-G	21.500,00-N 21.500,00-G	1.319.149,78-	UA 3200 D
30.614,00 S 30.614,00 G	0,00	30.600,00	14,00 S	0,00 N	30.614,00	GR 1410
17.937,77 S 17.937,77 G	0,00	17.937,77	0,00 S	0,00 N	17.937,77	GR 5010
1.163,35 S 1.163,35 G	0,00	1.200,00	36,65-S	0,00 N	1.163,35	GR 5400
13.559,33 S 13.559,33 G	0,00	18.000,00	4.440,67-S	0,00 N	13.559,33	GR 5420
371,80 S 371,80 G	0,00	2.500,00	2.128,20-S	0,00 N	371,80	GR 5433
4.670,77 S 4.670,77 G	0,00	6.500,00	1.829,23-S	0,00 N	4.670,77	GR 5440
571,23 S 571,23 G	0,00	900,00	328,77-S	0,00 N	571,23	GR 5450
7.183,38 S 7.183,38 G	0,00	7.183,38	0,00 S	0,00 N	7.183,38	GR 5460
0,00 K	0,00	0,00	0,00 S	0,00 N	0,00	GR 6400
0,00 K	0,00	0,00	0,00 S	0,00 N	0,00	GR 6402
30.614,00 S 30.614,00 G	0,00	30.600,00	14,00 S	0,00 N	30.614,00	UA 3201 E
45.457,63 S 45.457,63 G	0,00	54.221,15	8.763,52-S	0,00 N	45.457,63	UA 3201 A
14.843,63-S 14.843,63-G	0,00	23.621,15-	8.777,52 S	0,00 N	14.843,63-	UA 3201 D
314,00 S 314,00 G	0,00	4.000,00	3.686,00-S	0,00 N	314,00	GR 1190

GZ/UA/GR	textliche Bezeichnung	Kassenreste vom Vorjahr	Haushaltsreste vom Vorjahr	endg. Soll laufendes Jahr unter Berück- sichtigung von Niederschlagung Erlaß u. Reste- bereinigung	Gesamt- rechnungssoll das ist die Summe aus den Spalten 5,7,9
		I = insgesamt A = in Abgang E = endgültig	I = insgesamt O = Anordnungen A = in Abgang		
1		-3/4/5-	-6/7/8-	-9-	-10-
0.3212.1199	Sonstige Gebühren und ähnliche Entgelte	0,00 I	0,00 I	248,50	248,50
0.3212.1330	Verkauf von Drucksachen aller Art	0,00 I	0,00 I	1.749,50	1.749,50
0.3212.1540	Ersätze für Dienstleistungen und ähnliches	0,00 I	0,00 I	0,00	0,00
0.3212.1590	Verschiedene Verwaltungs- und Betriebseinnahmen	0,00 I	0,00 I	0,00	0,00
0.3212.1680	Erstattungen durch übrige Bereiche	0,00 I	0,00 I	0,00	0,00
0.3212.1710	Zuweisungen für lfd. Zwecke vom Land	0,00 I	0,00 I	0,00	0,00
0.3212.1712	Zuweisungen für lfd. Zwecke vom Land	0,00 I	0,00 I	0,00	0,00
0.3212.1720	Zuweisungen für lfd. Zwecke von Gemeinden und Gemeindeverbänden	0,00 I	0,00 I	0,00	0,00
0.3212.1771	Spenden für lfd. Zwecke von privaten Unternehmen	0,00 I	0,00 I	0,00	0,00
0.3212.1782	Spenden, Schenkungen und Erbschaften für lfd. Zwecke von übrigen Bereichen	0,00 I	0,00 I	0,00	0,00
0.3212.4140	Entgelte für tariflich Beschäftigte	0,00 I	0,00 I	207.951,14	207.951,14
0.3212.4160	Beschäftigungsentgelte und dgl	0,00 I	0,00 I	0,00	0,00
0.3212.4340	Beiträge zu Versorgungskassen 'Tariflich Beschäftigte'	0,00 I	0,00 I	5.664,09	5.664,09
0.3212.4360	Beiträge zu Versorgungskassen 'Sonstige'	0,00 I	0,00 I	0,00	0,00
0.3212.4380	Beiträge zu Versorgungskassen 'Sonstige'	0,00 I	0,00 I	0,00	0,00
0.3212.4440	Beiträge zur gesetzlichen Sozialversicherung 'Tariflich Beschäftigte'	0,00 I	0,00 I	13.942,14	13.942,14
0.3212.4460	Beiträge zur gesetzlichen Sozialversicherung	0,00 I	0,00 I	0,00	0,00
0.3212.4480	Beiträge zur gesetzlichen Sozialversicherung 'Sonstige'	0,00 I	0,00 I	0,00	0,00
0.3212.4590	Beihilfen, Unterstützungen u.ä.	0,00 I	0,00 I	0,00	0,00
0.3212.5010	Unterhalt eigener Gebäude	0,00 I	0,00 I	24.377,44	24.377,44
0.3212.5200	Verwaltungs- und Zweckausstattung	0,00 I	0,00 I	1.743,14	1.743,14

Gesamte Istwerte ----- K = Kassenrest H = Haushaltsr. S = lfd. Jahr G = Gesamt -11/12/13/14-	Kassenreste auf Nachjahr, das ist die Differenz aus den Spalten 10 und 14 -15-	Haushaltsansatz unter Berücksichtigung von Nachtragsplänen und Änderungen durch Mittelverschiebungen -16-	Vergleich endg. Soll m. Ansatz, davon gedeckt/ nicht gedeckt ----- S = m./w. Soll D = gedeckt N = n. gedeckt -17/18/19-	Haushaltsreste in das Nachjahr ----- N = neue Reste A = alte Reste G = Gesamt -20/21/22-	Rechnungs- ergebnis, das sind die Spalten 9 + 20 - 4 - 8 -23-	UA/GR
248,50 S 248,50 G	0,00	1.500,00	1.251,50-S	0,00 N	248,50	GR 1199
1.749,50 S 1.749,50 G	0,00	3.000,00	1.250,50-S	0,00 N	1.749,50	GR 1330
0,00 K	0,00	0,00	0,00 S	0,00 N	0,00	GR 1540
0,00 K	0,00	0,00	0,00 S	0,00 N	0,00	GR 1590
0,00 K	0,00	0,00	0,00 S	0,00 N	0,00	GR 1680
0,00 K	0,00	10.000,00	10.000,00-S	0,00 N	0,00	GR 1710
0,00 K	0,00	0,00	0,00 S	0,00 N	0,00	GR 1712
0,00 K	0,00	0,00	0,00 S	0,00 N	0,00	GR 1720
0,00 K	0,00	0,00	0,00 S	0,00 N	0,00	GR 1771
0,00 K	0,00	0,00	0,00 S	0,00 N	0,00	GR 1782
207.951,14 S 207.951,14 G	0,00	207.951,14	0,00 S	0,00 N	207.951,14	GR 4140
0,00 K	0,00	0,00	0,00 S	0,00 N	0,00	GR 4160
5.664,09 S 5.664,09 G	0,00	5.664,09	0,00 S	0,00 N	5.664,09	GR 4340
0,00 K	0,00	0,00	0,00 S	0,00 N	0,00	GR 4360
0,00 K	0,00	0,00	0,00 S	0,00 N	0,00	GR 4380
13.942,14 S 13.942,14 G	0,00	13.942,14	0,00 S	0,00 N	13.942,14	GR 4440
0,00 K	0,00	0,00	0,00 S	0,00 N	0,00	GR 4460
0,00 K	0,00	0,00	0,00 S	0,00 N	0,00	GR 4480
0,00 K	0,00	0,00	0,00 S	0,00 N	0,00	GR 4590
24.377,44 S 24.377,44 G	0,00	24.377,44	0,00 S	0,00 N	24.377,44	GR 5010
1.743,14 S 1.743,14 G	0,00	1.743,14	0,00 S	0,00 N	1.743,14	GR 5200

GZ/UA/GR	textliche Bezeichnung	Kassenreste vom Vorjahr	Haushaltsreste vom Vorjahr	endg. Soll laufendes Jahr unter Berück- sichtigung von Niederschlagung Erlaß u. Reste- bereinigung	Gesamt- rechnungssoll das ist die Summe aus den Spalten 5,7,9
		I = insgesamt A = in Abgang E = endgültig	I = insgesamt O = Anordnungen A = in Abgang		
1		-3/4/5-	-6/7/8-	-9-	-10-
0.3212.5210	Zimmerausstattungen	0,00 I	0,00 I	0,00	0,00
0.3212.5220	Arbeitsgeräte und -maschinen	0,00 I	0,00 I	3.601,80	3.601,80
0.3212.5290	Sonstige Verwaltungs- und Zweckausstattung	0,00 I	0,00 I	0,00	0,00
0.3212.5300	Mieten und Pachten	0,00 I	0,00 I	25.722,84	25.722,84
0.3212.5310	Mieten für Gebäude und Grund- stücke	0,00 I	0,00 I	0,00	0,00
0.3212.5320	Mieten für Maschinen, Fahrzeuge, Geräte	0,00 I	0,00 I	449,45	449,45
0.3212.5400	Bewirtschaftung der Grundstücke und Gebäude	0,00 I	0,00 I	432,72	432,72
0.3212.5420	Heizungskosten	0,00 I	0,00 I	13.364,22	13.364,22
0.3212.5430	Reinigungskosten	0,00 I	0,00 I	740,48	740,48
0.3212.5433	Vergütung an Reinigungsunternehmen	0,00 I	0,00 I	13.137,89	13.137,89
0.3212.5440	Strom, Gas u.ä	0,00 I	0,00 I	11.111,90	11.111,90
0.3212.5450	Wasserversorgung, Entwässerung	0,00 I	0,00 I	679,80	679,80
0.3212.5460	Versicherung von Gebäuden und Grundstücken	0,00 I	0,00 I	2.625,20	2.625,20
0.3212.5620	Aus- und Fortbildung, Umschulung	0,00 I	0,00 I	0,00	0,00
0.3212.5629	Aus- und Fortbildung, Umschulung	0,00 I	0,00 I	0,00	0,00
0.3212.6000	Betriebsaufwand für Theater, Sammlungen, öffentliche Büchereien u.ä.	0,00 I	0,00 I	2.420,00	2.420,00
0.3212.6050	Bedarf für Sammlungen	0,00 I	0,00 I	0,00	0,00
0.3212.6300	verschiedene Aufwendungen für Verwaltung und Betrieb	0,00 I	0,00 I	100,00	100,00
0.3212.6320	verschiedener Betriebsaufwand	0,00 I	35.000,00 I 10.302,82 O 24.697,18-A	0,00	10.302,82
0.3212.6329	Sonstiger verschiedener Betriebsaufwand	0,00 I	752,84 I 752,84-A	0,00	0,00
0.3212.6330	werkstättenbedarf	0,00 I	0,00 I	1.213,09	1.213,09
0.3212.6400	Steuern, Versicherungen, Leistungen bei nicht- versicherten Schäden	0,00 I	0,00 I	50.153,82	50.153,82

Gesamte Istwerte ----- K = Kassenrest H = Haushaltsr. S = lfd. Jahr G = Gesamt -11/12/13/14-	Kassenreste auf Nachjahr, das ist die Differenz aus den Spalten 10 und 14 -15-	Haushaltsansatz unter Berücksichtigung von Nachtragsplänen und Änderungen durch Mittelverschiebungen -16-	Vergleich endg. Soll m. Ansatz, davon gedeckt/ nicht gedeckt ----- S = m./w. Soll D = gedeckt N = n. gedeckt -17/18/19-	Haushaltsreste in das Nachjahr ----- N = neue Reste A = alte Reste G = Gesamt -20/21/22-	Rechnungsergebnis, das sind die Spalten 9 + 20 - 4 - 8 -23-	UA/GR
0,00 K	0,00	0,00	0,00 S	0,00 N	0,00	GR 5210
3.601,80 S 3.601,80 G	0,00	3.601,80	0,00 S	0,00 N	3.601,80	GR 5220
0,00 K	0,00	0,00	0,00 S	0,00 N	0,00	GR 5290
25.722,84 S 25.722,84 G	0,00	26.000,00	277,16-S	0,00 N	25.722,84	GR 5300
0,00 K	0,00	0,00	0,00 S	0,00 N	0,00	GR 5310
449,45 S 449,45 G	0,00	449,45	0,00 S	0,00 N	449,45	GR 5320
432,72 S 432,72 G	0,00	500,00	67,28-S	0,00 N	432,72	GR 5400
13.364,22 S 13.364,22 G	0,00	15.000,00	1.635,78-S	0,00 N	13.364,22	GR 5420
740,48 S 740,48 G	0,00	1.000,00	259,52-S	0,00 N	740,48	GR 5430
13.137,89 S 13.137,89 G	0,00	13.137,89	0,00 S	0,00 N	13.137,89	GR 5433
11.111,90 S 11.111,90 G	0,00	19.000,00	7.888,10-S	0,00 N	11.111,90	GR 5440
679,80 S 679,80 G	0,00	900,00	220,20-S	0,00 N	679,80	GR 5450
2.625,20 S 2.625,20 G	0,00	2.625,20	0,00 S	0,00 N	2.625,20	GR 5460
0,00 K	0,00	0,00	0,00 S	0,00 N	0,00	GR 5620
0,00 K	0,00	0,00	0,00 S	0,00 N	0,00	GR 5629
2.420,00 S 2.420,00 G	0,00	2.420,00	0,00 S	0,00 N	2.420,00	GR 6000
0,00 K	0,00	0,00	0,00 S	0,00 N	0,00	GR 6050
100,00 S 100,00 G	0,00	100,00	0,00 S	0,00 N	100,00	GR 6300
10.302,82 H 10.302,82 G	0,00	82.000,00	82.000,00-S	1.500,00 N 1.500,00 G	23.197,18-	GR 6320
0,00 K	0,00	2.000,00	2.000,00-S	0,00 N	752,84-	GR 6329
1.213,09 S 1.213,09 G	0,00	1.213,09	0,00 S	0,00 N	1.213,09	GR 6330
50.153,82 S 50.153,82 G	0,00	50.153,82	0,00 S	0,00 N	50.153,82	GR 6400

GZ/UA/GR	textliche Bezeichnung	Kassenreste vom Vorjahr	Haushaltsreste vom Vorjahr	endg. Soll laufendes Jahr unter Berück- sichtigung von Niederschlagung Erlaß u. Reste- bereinigung	Gesamt- rechnungssoll das ist die Summe aus den Spalten 5,7,9
		I = insgesamt A = in Abgang E = endgültig	I = insgesamt O = Anordnungen A = in Abgang		
1		-3/4/5-	-6/7/8-	-9-	-10-
0.3212.6402	Steuern, Versicherungen, Leistungen bei nicht- versicherten Schäden	0,00 I	0,00 I	0,00	0,00
0.3212.6500	Bürobedarf	0,00 I	0,00 I	546,64	546,64
0.3212.6510	Bücher, Zeitschriften u.ä.	0,00 I	0,00 I	718,11	718,11
0.3212.6520	Post-, Fernmeldegebühren	0,00 I	0,00 I	592,53	592,53
0.3212.6527	Post-, Fernmeldegebühren u.ä.	0,00 I	0,00 I	69,96	69,96
0.3212.6530	Öffentliche Bekanntmachungen, Amtsblatt	0,00 I	0,00 I	0,00	0,00
0.3212.6540	Dienstreisen	0,00 I	0,00 I	201,50	201,50
0.3212.6549	Dienstreisen	0,00 I	0,00 I	0,00	0,00
0.3212.6550	Sachverständigenkosten, Gerichtskosten u.ä.	0,00 I	0,00 I	0,00	0,00
0.3212.6580	Sonstige Geschäftsausgaben	0,00 I	0,00 I	3.020,36	3.020,36
0.3212.6610	Mitgliedsbeiträge an Verbände, Vereine und dgl.	0,00 I	0,00 I	370,00	370,00
0.3212.6791	Innere Verrechnungen	0,00 I	0,00 I	2.350,00	2.350,00
0.3212.6792	Innere Verrechnungen: Verwaltungskostenbeiträge	0,00 I	0,00 I	50.925,00	50.925,00
0.3212.6794	Innere Verrechnungen Reinigungs-/Hausmeisterkosten	0,00 I	0,00 I	25.604,44	25.604,44
0.3212.6799	Innere Verrechnungen: Sonstige Betriebsleistungen	0,00 I	0,00 I	10.800,00	10.800,00
0.3212.7110	Zuweisungen für lfd. Zwecke an das Land	0,00 I	0,00 I	0,00	0,00
Su.E. UA 3212	Skulpturenmuseum Koenig	0,00 I	0,00 I	2.312,00	2.312,00
Su.A. UA 3212	Skulpturenmuseum Koenig	0,00 I	35.752,84 I 10.302,82 O 25.450,02-A	474.629,70	484.932,52
Su.D. UA 3212	Skulpturenmuseum Koenig	0,00 I	35.752,84-I 10.302,82-O 25.450,02 A	472.317,70-	482.620,52-

Gesamte Istwerte ----- K = Kassenrest H = Haushaltsr. S = lfd. Jahr G = Gesamt	Kassenreste auf Nachjahr, das ist die Differenz aus den Spalten 10 und 14	Haushaltsansatz unter Berücksichtigung von Nachtragsplänen und Änderungen durch Mittelverschiebungen	Vergleich endg. Soll m. Ansatz, davon gedeckt/ nicht gedeckt ----- S = m./w. Soll D = gedeckt N = n. gedeckt	Haushaltsreste in das Nachjahr ----- N = neue Reste A = alte Reste G = Gesamt	Rechnungs- ergebnis, das sind die Spalten 9 + 20 - 4 - 8	UA/GR
-11/12/13/14-	-15-	-16-	-17/18/19-	-20/21/22-	-23-	
0,00 K	0,00	0,00	0,00 S	0,00 N	0,00	GR 6402
546,64 S 546,64 G	0,00	546,64	0,00 S	0,00 N	546,64	GR 6500
718,11 S 718,11 G	0,00	718,11	0,00 S	0,00 N	718,11	GR 6510
592,53 S 592,53 G	0,00	592,53	0,00 S	0,00 N	592,53	GR 6520
69,96 S 69,96 G	0,00	69,96	0,00 S	0,00 N	69,96	GR 6527
0,00 K	0,00	0,00	0,00 S	0,00 N	0,00	GR 6530
201,50 S 201,50 G	0,00	201,50	0,00 S	0,00 N	201,50	GR 6540
0,00 K	0,00	0,00	0,00 S	0,00 N	0,00	GR 6549
0,00 K	0,00	0,00	0,00 S	0,00 N	0,00	GR 6550
3.020,36 S 3.020,36 G	0,00	8.035,96	5.015,60-S	0,00 N	3.020,36	GR 6580
370,00 S 370,00 G	0,00	1.180,00	810,00-S	0,00 N	370,00	GR 6610
2.350,00 S 2.350,00 G	0,00	2.350,00	0,00 S	0,00 N	2.350,00	GR 6791
50.925,00 S 50.925,00 G	0,00	50.925,00	0,00 S	0,00 N	50.925,00	GR 6792
25.604,44 S 25.604,44 G	0,00	25.604,44	0,00 S	0,00 N	25.604,44	GR 6794
10.800,00 S 10.800,00 G	0,00	10.800,00	0,00 S	0,00 N	10.800,00	GR 6799
0,00 K	0,00	0,00	0,00 S	0,00 N	0,00	GR 7110
2.312,00 S 2.312,00 G	0,00	18.500,00	16.188,00-S	0,00 N	2.312,00	UA 3212 E
10.302,82 H 474.629,70 S 484.932,52 G	0,00	574.803,34	100.173,64-S	1.500,00 N 1.500,00 G	450.679,68	UA 3212 A
10.302,82-H 472.317,70-S 482.620,52-G	0,00	556.303,34-	83.985,64 S	1.500,00-N 1.500,00-G	448.367,68-	UA 3212 D

GZ/UA/GR	textliche Bezeichnung	Kassenreste vom Vorjahr	Haushaltsreste vom Vorjahr	endg. Soll laufendes Jahr unter Berück- sichtigung von Niederschlagung Erlaß u. Reste- bereinigung	Gesamt- rechnungssoll das ist die Summe aus den Spalten 5,7,9
		I = insgesamt A = in Abgang E = endgültig	I = insgesamt O = Anordnungen A = in Abgang		
1		-3/4/5-	-6/7/8-	-9-	-10-
0.3221.1187	Gebühren und Entgelte für kulturelle Veranstaltungen	0,00 I	0,00 I	0,00	0,00
0.3221.1198	Umsatzsteuer aus steuerpflichtigen Entgelten	0,00 I	0,00 I	5,29	5,29
0.3221.1330	Verkauf von Drucksachen aller Art	0,00 I	0,00 I	75,63	75,63
0.3221.1414	Mieten aus Hallen, Sälen und ähnlichem	1.030,00 I 1.030,00 E	0,00 I	12.662,50	13.692,50
0.3221.1416	Mieten aus gewerblich genutzten Räumen	0,00 I	0,00 I	3.945,00	3.945,00
0.3221.1555	Umsatzst. aus Beiträgen u.ä., Umsatzsteuer Rückvergütung, abziehbar. Vorsteuer aus Invest.	0,00 I	0,00 I	6,05-	6,05-
0.3221.1599	Vermischte Einnahmen	0,00 I	0,00 I	0,00	0,00
0.3221.1781	Zuschüsse für lfd. Zwecke von übrigen Bereichen	0,00 I	0,00 I	0,00	0,00
0.3221.4140	Entgelte für tariflich Beschäftigte	0,00 I	0,00 I	0,00	0,00
0.3221.4160	Beschäftigungsentgelte und dgl	0,00 I	0,00 I	2.620,31	2.620,31
0.3221.4340	Beiträge zu Versorgungskassen 'Tariflich Beschäftigte'	0,00 I	0,00 I	0,00	0,00
0.3221.4360	Beiträge zu Versorgungskassen 'Sonstige'	0,00 I	0,00 I	0,00	0,00
0.3221.4380	Beiträge zu Versorgungskassen 'Sonstige'	0,00 I	0,00 I	0,00	0,00
0.3221.4440	Beiträge zur gesetzlichen Sozialversicherung 'Tariflich Beschäftigte'	0,00 I	0,00 I	0,00	0,00
0.3221.4460	Beiträge zur gesetzlichen Sozialversicherung	0,00 I	0,00 I	0,00	0,00
0.3221.4480	Beiträge zur gesetzlichen Sozialversicherung 'Sonstige'	0,00 I	0,00 I	112,16-	112,16-
0.3221.5010	Unterhalt eigener Gebäude	0,00 I	0,00 I	70.536,73	70.536,73
0.3221.5220	Arbeitsgeräte und -maschinen	0,00 I	0,00 I	0,00	0,00
0.3221.5400	Bewirtschaftung der Grundstücke und Gebäude	0,00 I	0,00 I	1.120,16	1.120,16
0.3221.5420	Heizungskosten	0,00 I	0,00 I	26.305,69	26.305,69
0.3221.5430	Reinigungskosten	0,00 I	0,00 I	152,48	152,48

Gesamte Istwerte ----- K = Kassenrest H = Haushaltsr. S = lfd. Jahr G = Gesamt -11/12/13/14-	Kassenreste auf Nachjahr, das ist die Differenz aus den Spalten 10 und 14 -15-	Haushaltsansatz unter Berücksichtigung von Nachtragsplänen und Änderungen durch Mittelverschiebungen -16-	Vergleich endg. Soll m. Ansatz, davon gedeckt/ nicht gedeckt ----- S = m./w. Soll D = gedeckt N = n. gedeckt -17/18/19-	Haushaltsreste in das Nachjahr ----- N = neue Reste A = alte Reste G = Gesamt -20/21/22-	Rechnungs- ergebnis, das sind die Spalten 9 + 20 - 4 - 8 -23-	UA/GR
0,00 K	0,00	0,00	0,00 S	0,00 N	0,00	GR 1187
5,29 S 5,29 G	0,00	0,00	5,29 S	0,00 N	5,29	GR 1198
75,63 S 75,63 G	0,00	410,00	334,37-S	0,00 N	75,63	GR 1330
1.030,00 K 12.447,50 S 13.477,50 G	215,00	29.000,00	16.337,50-S	0,00 N	12.662,50	GR 1414
3.945,00 S 3.945,00 G	0,00	4.020,00	75,00-S	0,00 N	3.945,00	GR 1416
6,05-S 6,05-G	0,00	0,00	6,05-S	0,00 N	6,05-	GR 1555
0,00 K	0,00	0,00	0,00 S	0,00 N	0,00	GR 1599
0,00 K	0,00	0,00	0,00 S	0,00 N	0,00	GR 1781
0,00 K	0,00	0,00	0,00 S	0,00 N	0,00	GR 4140
2.620,31 S 2.620,31 G	0,00	2.620,31	0,00 S	0,00 N	2.620,31	GR 4160
0,00 K	0,00	0,00	0,00 S	0,00 N	0,00	GR 4340
0,00 K	0,00	0,00	0,00 S	0,00 N	0,00	GR 4360
0,00 K	0,00	0,00	0,00 S	0,00 N	0,00	GR 4380
0,00 K	0,00	0,00	0,00 S	0,00 N	0,00	GR 4440
0,00 K	0,00	0,00	0,00 S	0,00 N	0,00	GR 4460
112,16-S 112,16-G	0,00	0,00	112,16-S	0,00 N	112,16-	GR 4480
70.536,73 S 70.536,73 G	0,00	70.536,73	0,00 S	0,00 N	70.536,73	GR 5010
0,00 K	0,00	0,00	0,00 S	0,00 N	0,00	GR 5220
1.120,16 S 1.120,16 G	0,00	1.120,16	0,00 S	0,00 N	1.120,16	GR 5400
26.305,69 S 26.305,69 G	0,00	26.305,69	0,00 S	0,00 N	26.305,69	GR 5420
152,48 S 152,48 G	0,00	1.000,00	847,52-S	0,00 N	152,48	GR 5430

GZ/UA/GR	textliche Bezeichnung	Kassenreste vom Vorjahr	Haushaltsreste vom Vorjahr	endg. Soll laufendes Jahr unter Berück- sichtigung von Niederschlagung Erlaß u. Reste- bereinigung	Gesamt- rechnungssoll das ist die Summe aus den Spalten 5,7,9
		I = insgesamt A = in Abgang E = endgültig	I = insgesamt O = Anordnungen A = in Abgang		
1		-3/4/5-	-6/7/8-	-9-	-10-
0.3221.5433	Vergütung an Reinigungsunternehmen	0,00 I	0,00 I	1.014,64	1.014,64
0.3221.5440	Strom, Gas u.ä	0,00 I	0,00 I	26.979,61	26.979,61
0.3221.5450	Wasserversorgung, Entwässerung	0,00 I	0,00 I	1.347,19	1.347,19
0.3221.5460	Versicherung von Gebäuden und Grundstücken	0,00 I	0,00 I	733,64	733,64
0.3221.6360	Dienstleistungen durch Dritte	0,00 I	620,00 I 518,91 O 101,09-A	0,00	518,91
0.3221.6400	Steuern, Versicherungen, Leistungen bei nicht- versicherten Schäden	0,00 I	0,00 I	16,15	16,15
0.3221.6402	Steuern, Versicherungen, Leistungen bei nicht- versicherten Schäden	0,00 I	0,00 I	0,00	0,00
0.3221.6410	Umsatzsteuer und dgl.	0,00 I	0,00 I	5,25	5,25
0.3221.6413	Umsatzsteuer	0,00 I	0,00 I	0,00	0,00
0.3221.6520	Post-, Fernmeldegebühren	0,00 I	0,00 I	0,00	0,00
0.3221.6580	Sonstige Geschäftsausgaben	0,00 I	1.854,95 I 1.854,95 O	12.405,85	14.260,80
0.3221.7181	Zuschüsse für lfd. Zwecke an den übrigen Bereich -a-	0,00 I	0,00 I	4.200,00	4.200,00
Su.E. UA 3221	Ausstellungsräume	1.030,00 I 1.030,00 E	0,00 I	16.682,37	17.712,37
Su.A. UA 3221	Ausstellungsräume	0,00 I	2.474,95 I 2.373,86 O 101,09-A	147.325,54	149.699,40
Su.D. UA 3221	Ausstellungsräume	1.030,00 I 1.030,00 E	2.474,95-I 2.373,86-O 101,09 A	130.643,17-	131.987,03-
0.3311.1185	Gebühren des Theaters u. ähnl.	228,50 I 228,50-A	0,00 I	177.197,23	177.197,23
0.3311.1189	Sonstige Gebühren und Entgelte des Theaters	200,00 I 200,00 E	0,00 I	1.935,00	2.135,00
0.3311.1198	Umsatzsteuer aus steuer- pflichtigen Entgelten	38,00 I 38,00 E	0,00 I	769,25	807,25

Gesamte Istwerte ----- K = Kassenrest H = Haushaltsr. S = lfd. Jahr G = Gesamt -11/12/13/14-	Kassenreste auf Nachjahr, das ist die Differenz aus den Spalten 10 und 14 -15-	Haushaltsansatz unter Berücksichtigung von Nachtragsplänen und Änderungen durch Mittelverschiebungen -16-	Vergleich endg. Soll m. Ansatz, davon gedeckt/nicht gedeckt ----- S = m./w. Soll D = gedeckt N = n. gedeckt -17/18/19-	Haushaltsreste in das Nachjahr ----- N = neue Reste A = alte Reste G = Gesamt -20/21/22-	Rechnungsergebnis, das sind die Spalten 9 + 20 - 4 - 8 -23-	UA/GR
1.014,64 S 1.014,64 G	0,00	2.500,00	1.485,36-S	0,00 N	1.014,64	GR 5433
26.979,61 S 26.979,61 G	0,00	28.000,00	1.020,39-S	0,00 N	26.979,61	GR 5440
1.347,19 S 1.347,19 G	0,00	1.900,00	552,81-S	0,00 N	1.347,19	GR 5450
733,64 S 733,64 G	0,00	733,64	0,00 S	0,00 N	733,64	GR 5460
518,91 H 518,91 G	0,00	700,00	700,00-S	0,00 N	101,09-	GR 6360
16,15 S 16,15 G	0,00	15,00	1,15 S 1,15 G	0,00 N	16,15	GR 6400
0,00 K	0,00	0,00	0,00 S	0,00 N	0,00	GR 6402
5,25 S 5,25 G	0,00	5,25	0,00 S	0,00 N	5,25	GR 6410
0,00 K	0,00	0,00	0,00 S	0,00 N	0,00	GR 6413
0,00 K	0,00	0,00	0,00 S	0,00 N	0,00	GR 6520
1.854,95 H 12.405,85 S 14.260,80 G	0,00	15.800,00	3.394,15-S	0,00 N	12.405,85	GR 6580
4.200,00 S 4.200,00 G	0,00	4.200,00	0,00 S	0,00 N	4.200,00	GR 7181
1.030,00 K 16.467,37 S 17.497,37 G	215,00	33.430,00	16.747,63-S	0,00 N	16.682,37	UA 3221 E
2.373,86 H 147.325,54 S 149.699,40 G	0,00	155.436,78	8.111,24-S 1,15 G	0,00 N	147.224,45	UA 3221 A
1.030,00 K 2.373,86-H 130.858,17-S 132.202,03-G	215,00	122.006,78-	8.636,39-S 1,15-G	0,00 N	130.542,08-	UA 3221 D
177.053,23 S 177.053,23 G	144,00	231.750,00	54.552,77-S	0,00 N	176.968,73	GR 1185
200,00 K 1.935,00 S 2.135,00 G	0,00	2.000,00	65,00-S	0,00 N	1.935,00	GR 1189
38,00 K 769,25 S 807,25 G	0,00	0,00	769,25 S	0,00 N	769,25	GR 1198

GZ/UA/GR	textliche Bezeichnung	Kassenreste vom Vorjahr	Haushaltsreste vom Vorjahr	endg. Soll laufendes Jahr unter Berück- sichtigung von Niederschlagung Erlaß u. Reste- bereinigung	Gesamt- rechnungssoll das ist die Summe aus den Spalten 5,7,9
		I = insgesamt A = in Abgang E = endgültig	I = insgesamt O = Anordnungen A = in Abgang		
1		-3/4/5-	-6/7/8-	-9-	-10-
0.3311.1302	Sonst. Abgabe von Verpflegung	0,00 I	0,00 I	0,00	0,00
0.3311.1339	Verkauf von sonst. Drucksachen	0,00 I	0,00 I	0,00	0,00
0.3311.1410	Mieten aus Gebäuden und Grundstücken	0,00 I	0,00 I	0,00	0,00
0.3311.1414	Mieten aus Hallen, Sälen und ähnlichem	3.200,00 I 3.200,00 E	0,00 I	2.419,19	5.619,19
0.3311.1513	Ersätze für Post- und Fernmeldegebühren	0,00 I	0,00 I	1.341,50	1.341,50
0.3311.1555	Umsatzst. aus Beiträgen u.ä., Umsatzsteuer Rückvergütung, abziehbar. Vorsteuer aus Invest.	0,00 I	0,00 I	331,63-	331,63-
0.3311.1599	Vermischte Einnahmen	0,00 I	0,00 I	0,00	0,00
0.3311.1631	Erstattungen durch Zweck- verbände und dgl.	0,00 I	0,00 I	269.697,50	269.697,50
0.3311.1671	Erstattungen durch private Unternehmen	0,00 I	0,00 I	0,00	0,00
0.3311.1740	Zuweisungen für lfd. Zwecke von der gesetzlichen Sozial- versicherung	0,00 I	0,00 I	59,65	59,65
0.3311.1770	Zuschüsse für lfd. Zwecke von privaten Unternehmen	0,00 I	0,00 I	0,00	0,00
0.3311.1783	Spenden, Schenkungen und Erb- schaften für lfd. Zwecke von übrigen Bereichen	0,00 I	0,00 I	13.059,00	13.059,00
0.3311.2616	Verzinsung von Steuer- nachforderungen	0,00 I	0,00 I	0,00	0,00
0.3311.4140	Entgelte für tariflich Be- schäftigte	0,00 I	0,00 I	282.692,41	282.692,41
0.3311.4160	Beschäftigungsentgelte und dgl	0,00 I	0,00 I	34.933,44	34.933,44
0.3311.4340	Beiträge zu Versorgungskassen 'Tariflich Beschäftigte'	0,00 I	0,00 I	22.188,70	22.188,70
0.3311.4360	Beiträge zu Versorgungskassen 'Sonstige'	0,00 I	0,00 I	0,00	0,00
0.3311.4380	Beiträge zu Versorgungskassen 'Sonstige'	0,00 I	0,00 I	1.213,88	1.213,88
0.3311.4440	Beiträge zur gesetzlichen Sozialversicherung 'Tariflich Beschäftigte'	0,00 I	0,00 I	53.668,01	53.668,01
0.3311.4460	Beiträge zur gesetzlichen Sozialversicherung	0,00 I	0,00 I	0,00	0,00
0.3311.4480	Beiträge zur gesetzlichen Sozialversicherung 'Sonstige'	0,00 I	0,00 I	9.121,50	9.121,50

Gesamte Istwerte ----- K = Kassenrest H = Haushaltsr. S = lfd. Jahr G = Gesamt	Kassenreste auf Nachjahr, das ist die Differenz aus den Spalten 10 und 14	Haushaltsansatz unter Berück- sichtigung von Nachtragsplänen und Änderungen durch Mittel- verschiebungen	Vergleich endg. Soll m. Ansatz, davon gedeckt/ nicht gedeckt ----- S = m./w. Soll D = gedeckt N = n. gedeckt	Haushaltsreste in das Nachjahr ----- N = neue Reste A = alte Reste G = Gesamt	Rechnungs- ergebnis, das sind die Spalten 9 + 20 - 4 - 8	UA/GR
-11/12/13/14-	-15-	-16-	-17/18/19-	-20/21/22-	-23-	
0,00 K	0,00	0,00	0,00 S	0,00 N	0,00	GR 1302
0,00 K	0,00	2.000,00	2.000,00-S	0,00 N	0,00	GR 1339
0,00 K	0,00	0,00	0,00 S	0,00 N	0,00	GR 1410
3.200,00 K 2.419,19 S 5.619,19 G	0,00	2.400,00	19,19 S	0,00 N	2.419,19	GR 1414
1.341,50 S 1.341,50 G	0,00	1.300,00	41,50 S	0,00 N	1.341,50	GR 1513
331,63-S 331,63-G	0,00	0,00	331,63-S	0,00 N	331,63-	GR 1555
0,00 K	0,00	0,00	0,00 S	0,00 N	0,00	GR 1599
269.697,50 S 269.697,50 G	0,00	275.000,00	5.302,50-S	0,00 N	269.697,50	GR 1631
0,00 K	0,00	0,00	0,00 S	0,00 N	0,00	GR 1671
59,65 S 59,65 G	0,00	0,00	59,65 S	0,00 N	59,65	GR 1740
0,00 K	0,00	0,00	0,00 S	0,00 N	0,00	GR 1770
13.059,00 S 13.059,00 G	0,00	12.756,00	303,00 S	0,00 N	13.059,00	GR 1783
0,00 K	0,00	0,00	0,00 S	0,00 N	0,00	GR 2616
282.692,41 S 282.692,41 G	0,00	282.692,41	0,00 S	0,00 N	282.692,41	GR 4140
34.933,44 S 34.933,44 G	0,00	34.933,44	0,00 S	0,00 N	34.933,44	GR 4160
22.188,70 S 22.188,70 G	0,00	22.188,70	0,00 S	0,00 N	22.188,70	GR 4340
0,00 K	0,00	0,00	0,00 S	0,00 N	0,00	GR 4360
1.213,88 S 1.213,88 G	0,00	1.213,88	0,00 S	0,00 N	1.213,88	GR 4380
53.668,01 S 53.668,01 G	0,00	53.668,01	0,00 S	0,00 N	53.668,01	GR 4440
0,00 K	0,00	0,00	0,00 S	0,00 N	0,00	GR 4460
9.121,50 S 9.121,50 G	0,00	9.121,50	0,00 S	0,00 N	9.121,50	GR 4480

GZ/UA/GR	textliche Bezeichnung	Kassenreste vom Vorjahr	Haushaltsreste vom Vorjahr	endg. Soll laufendes Jahr unter Berück- sichtigung von Niederschlagung Erlaß u. Reste- bereinigung	Gesamt- rechnungssoll das ist die Summe aus den Spalten 5,7,9
		I = insgesamt A = in Abgang E = endgültig	I = insgesamt O = Anordnungen A = in Abgang		
1		-3/4/5-	-6/7/8-	-9-	-10-
0.3311.4590	Beihilfen,Unterstützungen u.ä.	0,00 I	0,00 I	0,00	0,00
0.3311.5010	Unterhalt eigener Gebäude	0,00 I	0,00 I	55.738,40	55.738,40
0.3311.5020	Unterhalt nichteigener Gebäude	0,00 I	0,00 I	0,00	0,00
0.3311.5040	Unterhalt betriebstechnischer Anlagen	0,00 I	0,00 I	10.182,19	10.182,19
0.3311.5210	Zimmerausstattungen	0,00 I	0,00 I	48,72	48,72
0.3311.5220	Arbeitsgeräte und -maschinen	0,00 I	0,00 I	824,43	824,43
0.3311.5221	Arbeitsgeräte und -maschinen (Ausstattung für Hausmeister)	0,00 I	0,00 I	0,00	0,00
0.3311.5260	Geschirr, Bestecke, Haushaltsgeräte	0,00 I	0,00 I	0,00	0,00
0.3311.5290	Sonstige Verwaltungs- und Zweckausstattung	0,00 I	0,00 I	155,76	155,76
0.3311.5300	Mieten und Pachten	0,00 I	0,00 I	0,00	0,00
0.3311.5310	Mieten für Gebäude und Grund- stücke	0,00 I	0,00 I	0,00	0,00
0.3311.5320	Mieten für Maschinen, Fahrzeuge, Geräte	0,00 I	0,00 I	3.635,69	3.635,69
0.3311.5410	Haus-, Grundstückslasten	0,00 I	0,00 I	10.495,89	10.495,89
0.3311.5420	Heizungskosten	0,00 I	0,00 I	55.654,68	55.654,68
0.3311.5430	Reinigungskosten	0,00 I	0,00 I	3.559,91	3.559,91
0.3311.5433	Vergütung an Reinigungsunternehmen	0,00 I	0,00 I	0,00	0,00
0.3311.5440	Strom, Gas u.ä	0,00 I	0,00 I	30.021,25	30.021,25
0.3311.5441	Strom, Gas u.ä	0,00 I	0,00 I	0,00	0,00
0.3311.5450	wasserversorgung, Entwässerung	0,00 I	0,00 I	5.402,31	5.402,31
0.3311.5460	Versicherung von Gebäuden und Grundstücken	0,00 I	0,00 I	21.830,68	21.830,68
0.3311.5600	Dienst- und Schutzkleidung, pers. Ausrüstungsgegenstände	0,00 I	0,00 I	712,15	712,15
0.3311.5620	Aus- und Fortbildung, Umschulung	0,00 I	0,00 I	0,00	0,00
0.3311.5629	Aus- und Fortbildung, Umschulung	0,00 I	0,00 I	0,00	0,00

Gesamte Istwerte ----- K = Kassenrest H = Haushaltsr. S = lfd. Jahr G = Gesamt -11/12/13/14-	Kassenreste auf Nachjahr, das ist die Differenz aus den Spalten 10 und 14 -15-	Haushaltsansatz unter Berücksichtigung von Nachtragsplänen und Änderungen durch Mittel- verschiebungen -16-	Vergleich endg. Soll m. Ansatz, davon gedeckt/ nicht gedeckt ----- S = m./w. Soll D = gedeckt N = n. gedeckt -17/18/19-	Haushaltsreste in das Nachjahr ----- N = neue Reste A = alte Reste G = Gesamt -20/21/22-	Rechnungs- ergebnis, das sind die Spalten 9 + 20 - 4 - 8 -23-	UA/GR
0,00 K	0,00	0,00	0,00 S	0,00 N	0,00	GR 4590
55.738,40 S	0,00	55.738,40	0,00 S	0,00 N	55.738,40	GR 5010
55.738,40 G						
0,00 K	0,00	0,00	0,00 S	0,00 N	0,00	GR 5020
10.182,19 S	0,00	10.182,19	0,00 S	0,00 N	10.182,19	GR 5040
10.182,19 G						
48,72 S	0,00	48,72	0,00 S	0,00 N	48,72	GR 5210
48,72 G						
824,43 S	0,00	824,43	0,00 S	0,00 N	824,43	GR 5220
824,43 G						
0,00 K	0,00	350,00	350,00-S	0,00 N	0,00	GR 5221
0,00 K	0,00	3.080,00	3.080,00-S	0,00 N	0,00	GR 5260
155,76 S	0,00	13.316,00	13.160,24-S	0,00 N	155,76	GR 5290
155,76 G						
0,00 K	0,00	42.804,00	42.804,00-S	0,00 N	0,00	GR 5300
0,00 K	0,00	0,00	0,00 S	0,00 N	0,00	GR 5310
3.635,69 S	0,00	3.635,69	0,00 S	0,00 N	3.635,69	GR 5320
3.635,69 G						
10.495,89 S	0,00	10.495,89	0,00 S	0,00 N	10.495,89	GR 5410
10.495,89 G						
55.654,68 S	0,00	81.000,00	25.345,32-S	0,00 N	55.654,68	GR 5420
55.654,68 G						
3.559,91 S	0,00	4.000,00	440,09-S	0,00 N	3.559,91	GR 5430
3.559,91 G						
0,00 K	0,00	1.500,00	1.500,00-S	0,00 N	0,00	GR 5433
30.021,25 S	0,00	45.000,00	14.978,75-S	0,00 N	30.021,25	GR 5440
30.021,25 G						
0,00 K	0,00	0,00	0,00 S	0,00 N	0,00	GR 5441
5.402,31 S	0,00	6.000,00	597,69-S	0,00 N	5.402,31	GR 5450
5.402,31 G						
21.830,68 S	0,00	21.830,68	0,00 S	0,00 N	21.830,68	GR 5460
21.830,68 G						
712,15 S	0,00	712,15	0,00 S	0,00 N	712,15	GR 5600
712,15 G						
0,00 K	0,00	0,00	0,00 S	0,00 N	0,00	GR 5620
0,00 K	0,00	0,00	0,00 S	0,00 N	0,00	GR 5629

GZ/UA/GR	textliche Bezeichnung	Kassenreste vom Vorjahr	Haushaltsreste vom Vorjahr	endg. Soll laufendes Jahr unter Berück- sichtigung von Niederschlagung Erlaß u. Reste- bereinigung	Gesamt- rechnungssoll das ist die Summe aus den Spalten 5,7,9
		I = insgesamt A = in Abgang E = endgültig	I = insgesamt O = Anordnungen A = in Abgang		
1		-3/4/5-	-6/7/8-	-9-	-10-
0.3311.5800	Lebensmittel, Nutzland, Tierhaltung	0,00 I	0,00 I	0,00	0,00
0.3311.6000	Betriebsaufwand für Theater, Sammlungen, öffentliche Büchereien u.ä.	0,00 I	0,00 I	26.852,31	26.852,31
0.3311.6015	Gastspiele	0,00 I	19.625,83 I 19.625,83 O	223.570,48	243.196,31
0.3311.6320	Verschiedener Betriebsaufwand	0,00 I	0,00 I	13.383,13	13.383,13
0.3311.6360	Dienstleistungen durch Dritte	0,00 I	0,00 I	13.417,63	13.417,63
0.3311.6400	Steuern, Versicherungen, Leistungen bei nicht- versicherten Schäden	0,00 I	0,00 I	5.230,12	5.230,12
0.3311.6402	Steuern, Versicherungen, Leistungen bei nicht- versicherten Schäden	0,00 I	0,00 I	0,00	0,00
0.3311.6410	Umsatzsteuer und dgl.	0,00 I	0,00 I	313,22-	313,22-
0.3311.6413	Umsatzsteuer	0,00 I	0,00 I	1.892,19	1.892,19
0.3311.6421	Gewerbe-, Körperschaftssteuer, Solidaritätszuschlag	0,00 I	0,00 I	0,00	0,00
0.3311.6500	Bürobedarf	0,00 I	0,00 I	1.199,21	1.199,21
0.3311.6520	Post-, Fernmeldegebühren	0,00 I	0,00 I	12.926,00	12.926,00
0.3311.6527	Post-, Fernmeldegebühren u.ä.	0,00 I	0,00 I	0,00	0,00
0.3311.6540	Dienstreisen	0,00 I	0,00 I	0,00	0,00
0.3311.6549	Dienstreisen	0,00 I	0,00 I	0,00	0,00
0.3311.6550	Sachverständigenkosten, Gerichtskosten u.ä.	0,00 I	15.000,00 I 15.000,00-A	0,00	0,00
0.3311.6581	Bankgebühren u. ä.	0,00 I	0,00 I	917,08	917,08
0.3311.6730	Erstattungen an Zweckverbände und dgl.	0,00 I	0,00 I	28.492,33	28.492,33
0.3311.6791	Innere Verrechnungen	0,00 I	0,00 I	37.079,00	37.079,00
0.3311.6792	Innere Verrechnungen: Verwaltungskostenbeiträge	0,00 I	0,00 I	211.742,00	211.742,00
0.3311.6794	Innere Verrechnungen Reinigungs-/Hausmeisterkosten	0,00 I	0,00 I	108.492,66	108.492,66
0.3311.6799	Innere Verrechnungen: Sonstige Betriebsleistungen	0,00 I	0,00 I	17.640,00	17.640,00

Gesamte Istwerte ----- K = Kassenrest H = Haushaltsr. S = lfd. Jahr G = Gesamt -11/12/13/14-	Kassenreste auf Nachjahr, das ist die Differenz aus den Spalten 10 und 14 -15-	Haushaltsansatz unter Berück- sichtigung von Nachtragsplänen und Änderungen durch Mittel- verschiebungen -16-	Vergleich endg. Soll m. Ansatz, davon gedeckt/ nicht gedeckt ----- S = m./w. Soll D = gedeckt N = n. gedeckt -17/18/19-	Haushaltsreste in das Nachjahr ----- N = neue Reste A = alte Reste G = Gesamt -20/21/22-	Rechnungs- ergebnis, das sind die Spalten 9 + 20 - 4 - 8 -23-	UA/GR
0,00 K	0,00	30.750,00	30.750,00-S	0,00 N	0,00	GR 5800
26.852,31 S 26.852,31 G	0,00	26.852,31	0,00 S	0,00 N	26.852,31	GR 6000
19.625,83 H 223.570,48 S 243.196,31 G	0,00	239.152,92	15.582,44-S	0,00 N	223.570,48	GR 6015
13.383,13 S 13.383,13 G	0,00	13.383,13	0,00 S	0,00 N	13.383,13	GR 6320
13.417,63 S 13.417,63 G	0,00	15.505,26	2.087,63-S	0,00 N	13.417,63	GR 6360
5.230,12 S 5.230,12 G	0,00	5.230,12	0,00 S	0,00 N	5.230,12	GR 6400
0,00 K	0,00	0,00	0,00 S	0,00 N	0,00	GR 6402
313,22-S 313,22-G	0,00	0,00	313,22-S	0,00 N	313,22-	GR 6410
1.892,19 S 1.892,19 G	0,00	1.892,19	0,00 S	0,00 N	1.892,19	GR 6413
0,00 K	0,00	0,00	0,00 S	0,00 N	0,00	GR 6421
1.199,21 S 1.199,21 G	0,00	1.230,00	30,79-S	0,00 N	1.199,21	GR 6500
12.926,00 S 12.926,00 G	0,00	12.926,00	0,00 S	0,00 N	12.926,00	GR 6520
0,00 K	0,00	0,00	0,00 S	0,00 N	0,00	GR 6527
0,00 K	0,00	240,00	240,00-S	0,00 N	0,00	GR 6540
0,00 K	0,00	0,00	0,00 S	0,00 N	0,00	GR 6549
0,00 K	0,00	0,00	0,00 S	0,00 N	15.000,00-	GR 6550
917,08 S 917,08 G	0,00	917,08	0,00 S	0,00 N	917,08	GR 6581
28.492,33 S 28.492,33 G	0,00	20.000,00	8.492,33 S 8.492,33 G	0,00 N	28.492,33	GR 6730
37.079,00 S 37.079,00 G	0,00	37.079,00	0,00 S	0,00 N	37.079,00	GR 6791
211.742,00 S 211.742,00 G	0,00	211.742,00	0,00 S	0,00 N	211.742,00	GR 6792
108.492,66 S 108.492,66 G	0,00	108.492,66	0,00 S	0,00 N	108.492,66	GR 6794
17.640,00 S 17.640,00 G	0,00	17.640,00	0,00 S	0,00 N	17.640,00	GR 6799

GZ/UA/GR	textliche Bezeichnung	Kassenreste vom Vorjahr ----- I = insgesamt A = in Abgang E = endgültig	Haushaltsreste vom Vorjahr ----- I = insgesamt O = Anordnungen A = in Abgang	endg. Soll laufendes Jahr unter Berücksichtigung von Niederschlagung Erlaß u. Restebereinigung	Gesamt- rechnungssoll das ist die Summe aus den Spalten 5,7,9
1		-3/4/5-	-6/7/8-	-9-	-10-
0.3311.7130	Zuweisungen für lfd. Zwecke an Zweckverbände und dgl.	0,00 I	0,00 I	2.125.000,00	2.125.000,00
0.3311.7131	Zuweisungen für lfd. Zwecke an Zweckverbände und dgl.	0,00 I	0,00 I	25.600,00	25.600,00
0.3311.8412	Verzinsung von Steuererstattungen	0,00 I	0,00 I	0,00	0,00
Su.E. UA 3311	Stadttheater	3.666,50 I 228,50-A 3.438,00 E	0,00 I	466.146,69	469.584,69
Su.A. UA 3311	Stadttheater	0,00 I	34.625,83 I 19.625,83 O 15.000,00-A	3.455.200,92	3.474.826,75
Su.D. UA 3311	Stadttheater	3.666,50 I 228,50-A 3.438,00 E	34.625,83-I 19.625,83-O 15.000,00 A	2.989.054,23-	3.005.242,06-
0.3312.6400	Steuern, Versicherungen, Leistungen bei nicht-versicherten Schäden	0,00 I	0,00 I	174,12	174,12
0.3312.7091	Zuschüsse für lfd. Zwecke an kulturelle Verbände, Vereine u.ä. sowie deren Einrichtungen	0,00 I	0,00 I	48.047,00	48.047,00
0.3312.7099	Zuschüsse für lfd. Zwecke an sonstige Verbände, Vereine u.ä. sowie deren Einrichtungen	0,00 I	0,00 I	216.580,00	216.580,00
Su.E. UA 3312	kleines Theater	0,00 I	0,00 I	0,00	0,00
Su.A. UA 3312	kleines Theater	0,00 I	0,00 I	264.801,12	264.801,12
Su.D. UA 3312	kleines Theater	0,00 I	0,00 I	264.801,12-	264.801,12-
0.3315.2030	Zinsen von Zweckverbänden und dgl.	0,00 I	0,00 I	0,00	0,00
Su.E. UA 3315	Theater	0,00 I	0,00 I	0,00	0,00
Su.A. UA 3315	Theater	0,00 I	0,00 I	0,00	0,00
Su.D. UA 3315	Theater	0,00 I	0,00 I	0,00	0,00

Gesamte Istwerte ----- K = Kassenrest H = Haushaltsr. S = lfd. Jahr G = Gesamt -11/12/13/14-	Kassenreste auf Nachjahr, das ist die Differenz aus den Spalten 10 und 14 -15-	Haushaltsansatz unter Berücksichtigung von Nachtragsplänen und Änderungen durch Mittel- verschiebungen -16-	Vergleich endg. Soll m. Ansatz, davon gedeckt/ nicht gedeckt ----- S = m./w. Soll D = gedeckt N = n. gedeckt -17/18/19-	Haushaltsreste in das Nachjahr ----- N = neue Reste A = alte Reste G = Gesamt -20/21/22-	Rechnungsergebnis, das sind die Spalten 9 + 20 - 4 - 8 -23-	UA/GR
2.125.000,00 S 2.125.000,00 G	0,00	2.125.000,00	0,00 S	0,00 N	2.125.000,00	GR 7130
25.600,00 S 25.600,00 G	0,00	25.600,00	0,00 S	0,00 N	25.600,00	GR 7131
0,00 K	0,00	0,00	0,00 S	0,00 N	0,00	GR 8412
3.438,00 K 466.002,69 S 469.440,69 G	144,00	527.206,00	61.059,31-S	0,00 N	465.918,19	UA 3311 E
19.625,83 H 3.455.200,92 S 3.474.826,75 G	0,00	3.597.968,76	142.767,84-S 8.492,33 G	0,00 N	3.440.200,92	UA 3311 A
3.438,00 K 19.625,83-H 2.989.198,23-S 3.005.386,06-G	144,00	3.070.762,76-	81.708,53 S 8.492,33-G	0,00 N	2.974.282,73-	UA 3311 D
174,12 S 174,12 G	0,00	163,00	11,12 S 11,12 G	0,00 N	174,12	GR 6400
48.047,00 S 48.047,00 G	0,00	48.047,00	0,00 S	0,00 N	48.047,00	GR 7091
216.580,00 S 216.580,00 G	0,00	216.580,00	0,00 S	0,00 N	216.580,00	GR 7099
0,00 K	0,00	0,00	0,00 S	0,00 N	0,00	UA 3312 E
264.801,12 S 264.801,12 G	0,00	264.790,00	11,12 S 11,12 G	0,00 N	264.801,12	UA 3312 A
264.801,12-S 264.801,12-G	0,00	264.790,00-	11,12-S 11,12-G	0,00 N	264.801,12-	UA 3312 D
0,00 K	0,00	0,00	0,00 S	0,00 N	0,00	GR 2030
0,00 K	0,00	0,00	0,00 S	0,00 N	0,00	UA 3315 E
0,00 K	0,00	0,00	0,00 S	0,00 N	0,00	UA 3315 A
0,00 K	0,00	0,00	0,00 S	0,00 N	0,00	UA 3315 D

GZ/UA/GR	textliche Bezeichnung	Kassenreste vom Vorjahr ----- I = insgesamt A = in Abgang E = endgültig	Haushaltsreste vom Vorjahr ----- I = insgesamt O = Anordnungen A = in Abgang	endg. Soll laufendes Jahr unter Berücksichtigung von Niederschlagung Erlaß u. Restebereinigung	Gesamt- rechnungssoll das ist die Summe aus den Spalten 5,7,9
1		-3/4/5-	-6/7/8-	-9-	-10-
0.3321.5220	Arbeitsgeräte und -maschinen	0,00 I	0,00 I	0,00	0,00
0.3321.7091	Zuschüsse für lfd. Zwecke an kulturelle Verbände, Vereine u.ä. sowie deren Einrichtungen	0,00 I	6.000,00 I 6.000,00 O	71.000,00	77.000,00
Su.E. UA 3321	Musikpflege	0,00 I	0,00 I	0,00	0,00
Su.A. UA 3321	Musikpflege	0,00 I	6.000,00 I 6.000,00 O	71.000,00	77.000,00
Su.D. UA 3321	Musikpflege	0,00 I	6.000,00-I 6.000,00-O	71.000,00-	77.000,00-
0.3331.1180	Gebühren und Entgelte für Schulen und kulturelle Veranstaltungen	0,00 I	0,00 I	0,00	0,00
0.3331.1181	Schulgebühren und Entgelte	1.680,65 I 294,42-A 1.386,23 E	0,00 I	369.519,05	370.905,28
0.3331.1330	Verkauf von Drucksachen aller Art	0,00 I	0,00 I	83,00	83,00
0.3331.1414	Mieten aus Hallen, Sälen und ähnlichem	0,00 I	0,00 I	0,00	0,00
0.3331.1419	Sonstige Mieten aus Gebäuden und Grundflächen	0,00 I	0,00 I	90,00	90,00
0.3331.1421	Mieten für Maschinen, Geräte und ähnliches -a-	0,00 I	0,00 I	5.440,00	5.440,00
0.3331.1422	Mieten für Maschinen, Geräte und ähnliches	0,00 I	0,00 I	0,00	0,00
0.3331.1681	Erstattungen durch den übrigen Bereich -a-	0,00 I	0,00 I	50,00	50,00
0.3331.1720	Zuweisungen für lfd. Zwecke von Gemeinden und Gemeinde- verbänden	0,00 I	0,00 I	18.525,00	18.525,00
0.3331.1721	Zuweisungen vom Landkreis	0,00 I	0,00 I	1.100,00	1.100,00
0.3331.1725	Zuweisungen für lfd. Zwecke von Gemeinden und Gemeinde- verbänden	0,00 I	0,00 I	2.000,00	2.000,00
0.3331.1740	Zuweisungen für lfd. Zwecke von der gesetzlichen Sozial- versicherung	0,00 I	0,00 I	0,00	0,00
0.3331.1769	Zuweis./Zusch. für lfd. Zwecke sowie Erstatt. von sonst. öff. Sonderrechn.(einschl. Spenden)	0,00 I	0,00 I	0,00	0,00

Gesamte Istwerte ----- K = Kassenrest H = Haushaltsr. S = lfd. Jahr G = Gesamt	Kassenreste auf Nachjahr, das ist die Differenz aus den Spalten 10 und 14	Haushaltsansatz unter Berück- sichtigung von Nachtragsplänen und Änderungen durch Mittel- verschiebungen	Vergleich endg. Soll m. Ansatz, davon gedeckt/ nicht gedeckt ----- S = m./w. Soll D = gedeckt N = n. gedeckt	Haushaltsreste in das Nachjahr ----- N = neue Reste A = alte Reste G = Gesamt	Rechnungs- ergebnis, das sind die Spalten 9 + 20 - 4 - 8	UA/GR
-11/12/13/14-	-15-	-16-	-17/18/19-	-20/21/22-	-23-	
0,00 K	0,00	0,00	0,00 S	0,00 N	0,00	GR 5220
6.000,00 H 71.000,00 S 77.000,00 G	0,00	72.500,00	1.500,00-S	0,00 N	71.000,00	GR 7091
0,00 K	0,00	0,00	0,00 S	0,00 N	0,00	UA 3321 E
6.000,00 H 71.000,00 S 77.000,00 G	0,00	72.500,00	1.500,00-S	0,00 N	71.000,00	UA 3321 A
6.000,00-H 71.000,00-S 77.000,00-G	0,00	72.500,00-	1.500,00 S	0,00 N	71.000,00-	UA 3321 D
0,00 K	0,00	2.500,00	2.500,00-S	0,00 N	0,00	GR 1180
1.108,42 K 368.207,25 S 369.315,67 G	1.589,61	435.000,00	65.480,95-S	0,00 N	369.224,63	GR 1181
83,00 S 83,00 G	0,00	100,00	17,00-S	0,00 N	83,00	GR 1330
0,00 K	0,00	400,00	400,00-S	0,00 N	0,00	GR 1414
90,00 S 90,00 G	0,00	450,00	360,00-S	0,00 N	90,00	GR 1419
5.392,00 S 5.392,00 G	48,00	5.000,00	440,00 S	0,00 N	5.440,00	GR 1421
0,00 K	0,00	100,00	100,00-S	0,00 N	0,00	GR 1422
50,00 S 50,00 G	0,00	300,00	250,00-S	0,00 N	50,00	GR 1681
18.525,00 S 18.525,00 G	0,00	22.000,00	3.475,00-S	0,00 N	18.525,00	GR 1720
1.100,00 S 1.100,00 G	0,00	1.100,00	0,00 S	0,00 N	1.100,00	GR 1721
2.000,00 S 2.000,00 G	0,00	2.300,00	300,00-S	0,00 N	2.000,00	GR 1725
0,00 K	0,00	0,00	0,00 S	0,00 N	0,00	GR 1740
0,00 K	0,00	0,00	0,00 S	0,00 N	0,00	GR 1769

GZ/UA/GR	textliche Bezeichnung	Kassenreste vom Vorjahr	Haushaltsreste vom Vorjahr	endg. Soll laufendes Jahr unter Berück- sichtigung von Niederschlagung Erlaß u. Reste- bereinigung	Gesamt- rechnungssoll das ist die Summe aus den Spalten 5,7,9
		I = insgesamt A = in Abgang E = endgültig	I = insgesamt O = Anordnungen A = in Abgang		
1		-3/4/5-	-6/7/8-	-9-	-10-
0.3331.1780	Zuschüsse für lfd. Zwecke von übrigen Bereichen	0,00 I	0,00 I	168.270,44	168.270,44
0.3331.1783	Spenden, Schenkungen und Erb- schaften für lfd. Zwecke von übrigen Bereichen	0,00 I	0,00 I	100,00	100,00
0.3331.2090	Zinsen aus inneren Darlehen einschließlich innere Kassenkredite	0,00 I	0,00 I	0,00	0,00
0.3331.2892	Zuführung v. Vermögenshaushalt aus der Sonderrücklage -2-	0,00 I	0,00 I	0,00	0,00
0.3331.2893	Zuführung v. Vermögenshaushalt aus Sonderrücklagen	0,00 I	0,00 I	0,00	0,00
0.3331.4100	Beamtenbezüge	0,00 I	0,00 I	38.039,48	38.039,48
0.3331.4110	Zuführungen zur Versorgungs- rücklage 'Beamte'	0,00 I	0,00 I	0,00	0,00
0.3331.4140	Entgelte für tariflich Be- schäftigte	0,00 I	0,00 I	792.469,22	792.469,22
0.3331.4160	Beschäftigungsentgelte und dgl	0,00 I	0,00 I	0,00	0,00
0.3331.4300	Beiträge zu Versorgungskassen 'Beamte'	0,00 I	0,00 I	17.947,74	17.947,74
0.3331.4340	Beiträge zu Versorgungskassen 'Tariflich Beschäftigte'	0,00 I	0,00 I	62.108,03	62.108,03
0.3331.4360	Beiträge zu Versorgungskassen 'Sonstige'	0,00 I	0,00 I	0,00	0,00
0.3331.4380	Beiträge zu Versorgungskassen 'Sonstige'	0,00 I	0,00 I	0,00	0,00
0.3331.4440	Beiträge zur gesetzlichen Sozialversicherung 'Tariflich Beschäftigte'	0,00 I	0,00 I	158.159,90	158.159,90
0.3331.4460	Beiträge zur gesetzlichen Sozialversicherung	0,00 I	0,00 I	0,00	0,00
0.3331.4480	Beiträge zur gesetzlichen Sozialversicherung 'Sonstige'	0,00 I	0,00 I	0,00	0,00
0.3331.4590	Beihilfen,Unterstützungen u.ä.	0,00 I	0,00 I	40,52	40,52
0.3331.4690	Personalnebenausgaben	0,00 I	0,00 I	13,99	13,99
0.3331.5010	Unterhalt eigener Gebäude	0,00 I	0,00 I	58.331,58	58.331,58
0.3331.5090	Sonstiger Unterhalt von Gebäuden und Grundstücken	0,00 I	0,00 I	5.251,33	5.251,33
0.3331.5210	Zimmerausstattungen	0,00 I	0,00 I	118,00	118,00

Gesamte Istwerte ----- K = Kassenrest H = Haushaltsr. S = lfd. Jahr G = Gesamt -11/12/13/14-	Kassenreste auf Nachjahr, das ist die Differenz aus den Spalten 10 und 14 -15-	Haushaltsansatz unter Berück- sichtigung von Nachtragsplänen und Änderungen durch Mittel- verschiebungen -16-	Vergleich endg. Soll m. Ansatz, davon gedeckt/ nicht gedeckt ----- S = m./w. Soll D = gedeckt N = n. gedeckt -17/18/19-	Haushaltsreste in das Nachjahr ----- N = neue Reste A = alte Reste G = Gesamt -20/21/22-	Rechnungs- ergebnis, das sind die Spalten 9 + 20 - 4 - 8 -23-	UA/GR
168.270,44 S 168.270,44 G	0,00	135.000,00	33.270,44 S	0,00 N	168.270,44	GR 1780
100,00 S 100,00 G	0,00	500,00	400,00-S	0,00 N	100,00	GR 1783
0,00 K	0,00	0,00	0,00 S	0,00 N	0,00	GR 2090
0,00 K	0,00	1.800,00	1.800,00-S	0,00 N	0,00	GR 2892
0,00 K	0,00	0,00	0,00 S	0,00 N	0,00	GR 2893
38.039,48 S 38.039,48 G	0,00	38.039,48	0,00 S	0,00 N	38.039,48	GR 4100
0,00 K	0,00	0,00	0,00 S	0,00 N	0,00	GR 4110
792.469,22 S 792.469,22 G	0,00	792.469,22	0,00 S	0,00 N	792.469,22	GR 4140
0,00 K	0,00	0,00	0,00 S	0,00 N	0,00	GR 4160
17.947,74 S 17.947,74 G	0,00	17.947,74	0,00 S	0,00 N	17.947,74	GR 4300
62.108,03 S 62.108,03 G	0,00	62.108,03	0,00 S	0,00 N	62.108,03	GR 4340
0,00 K	0,00	0,00	0,00 S	0,00 N	0,00	GR 4360
0,00 K	0,00	0,00	0,00 S	0,00 N	0,00	GR 4380
158.159,90 S 158.159,90 G	0,00	158.159,90	0,00 S	0,00 N	158.159,90	GR 4440
0,00 K	0,00	0,00	0,00 S	0,00 N	0,00	GR 4460
0,00 K	0,00	0,00	0,00 S	0,00 N	0,00	GR 4480
40,52 S 40,52 G	0,00	40,52	0,00 S	0,00 N	40,52	GR 4590
13,99 S 13,99 G	0,00	13,99	0,00 S	0,00 N	13,99	GR 4690
58.331,58 S 58.331,58 G	0,00	58.331,58	0,00 S	0,00 N	58.331,58	GR 5010
5.251,33 S 5.251,33 G	0,00	6.000,00	748,67-S	0,00 N	5.251,33	GR 5090
118,00 S 118,00 G	0,00	118,00	0,00 S	0,00 N	118,00	GR 5210

GZ/UA/GR	textliche Bezeichnung	Kassenreste vom Vorjahr	Haushaltsreste vom Vorjahr	endg. Soll laufendes Jahr unter Berück- sichtigung von Niederschlagung Erlaß u. Reste- bereinigung	Gesamt- rechnungssoll das ist die Summe aus den Spalten 5,7,9
		I = insgesamt A = in Abgang E = endgültig	I = insgesamt O = Anordnungen A = in Abgang		
1		-3/4/5-	-6/7/8-	-9-	-10-
0.3331.5220	Arbeitsgeräte und -maschinen	0,00 I	0,00 I	6.232,76	6.232,76
0.3331.5221	Arbeitsgeräte und -maschinen (Ausstattung für Hausmeister)	0,00 I	0,00 I	246,24	246,24
0.3331.5270	Schulausstattung	0,00 I	0,00 I	1.431,36	1.431,36
0.3331.5310	Mieten für Gebäude und Grund- stücke	0,00 I	0,00 I	0,00	0,00
0.3331.5400	Bewirtschaftung der Grundstücke und Gebäude	0,00 I	0,00 I	1.324,30	1.324,30
0.3331.5420	Heizungskosten	0,00 I	0,00 I	16.023,45	16.023,45
0.3331.5430	Reinigungskosten	0,00 I	0,00 I	1.151,56	1.151,56
0.3331.5433	Vergütung an Reinigungsunternehmen	0,00 I	0,00 I	20.780,79	20.780,79
0.3331.5440	Strom, Gas u.ä	0,00 I	0,00 I	7.953,61	7.953,61
0.3331.5450	wasserversorgung, Entwässerung	0,00 I	0,00 I	884,47	884,47
0.3331.5460	Versicherung von Gebäuden und Grundstücken	0,00 I	0,00 I	3.341,55	3.341,55
0.3331.5600	Dienst- und Schutzkleidung, pers. Ausrüstungsgegenstände	0,00 I	0,00 I	83,42	83,42
0.3331.5620	Aus- und Fortbildung, Umschulung	0,00 I	0,00 I	0,00	0,00
0.3331.5629	Aus- und Fortbildung, Umschulung	0,00 I	0,00 I	0,00	0,00
0.3331.5710	Lehr- und Unterrichtsmittel	0,00 I	0,00 I	607,23	607,23
0.3331.5745	wettbewerbe, Preise u.ä.	0,00 I	0,00 I	0,00	0,00
0.3331.5747	wettbewerbe, Preise u.ä.	0,00 I	0,00 I	4.280,36	4.280,36
0.3331.5750	verschiedene Schulaufwendungen	0,00 I	0,00 I	68,08	68,08
0.3331.6316	Veranstaltung -a-	0,00 I	0,00 I	446,86	446,86
0.3331.6329	Sonstiger verschiedener Betriebsaufwand	0,00 I	0,00 I	0,00	0,00
0.3331.6400	Steuern, Versicherungen, Leistungen bei nicht- versicherten Schäden	0,00 I	0,00 I	17.745,44	17.745,44
0.3331.6402	Steuern, Versicherungen, Leistungen bei nicht- versicherten Schäden	0,00 I	0,00 I	0,00	0,00

Gesamte Istwerte ----- K = Kassenrest H = Haushaltsr. S = lfd. Jahr G = Gesamt -11/12/13/14-	Kassenreste auf Nachjahr, das ist die Differenz aus den Spalten 10 und 14 -15-	Haushaltsansatz unter Berücksichtigung von Nachtragsplänen und Änderungen durch Mittelverschiebungen -16-	Vergleich endg. Soll m. Ansatz, davon gedeckt/ nicht gedeckt ----- S = m./w. Soll D = gedeckt N = n. gedeckt -17/18/19-	Haushaltsreste in das Nachjahr ----- N = neue Reste A = alte Reste G = Gesamt -20/21/22-	Rechnungsergebnis, das sind die Spalten 9 + 20 - 4 - 8 -23-	UA/GR
6.232,76 S 6.232,76 G	0,00	6.232,76	0,00 S	0,00 N	6.232,76	GR 5220
246,24 S 246,24 G	0,00	350,00	103,76-S	0,00 N	246,24	GR 5221
1.431,36 S 1.431,36 G	0,00	1.431,36	0,00 S	0,00 N	1.431,36	GR 5270
0,00 K	0,00	0,00	0,00 S	0,00 N	0,00	GR 5310
1.324,30 S 1.324,30 G	0,00	1.350,00	25,70-S	0,00 N	1.324,30	GR 5400
16.023,45 S 16.023,45 G	0,00	21.000,00	4.976,55-S	0,00 N	16.023,45	GR 5420
1.151,56 S 1.151,56 G	0,00	1.500,00	348,44-S	0,00 N	1.151,56	GR 5430
20.780,79 S 20.780,79 G	0,00	25.000,00	4.219,21-S	0,00 N	20.780,79	GR 5433
7.953,61 S 7.953,61 G	0,00	7.953,61	0,00 S	0,00 N	7.953,61	GR 5440
884,47 S 884,47 G	0,00	1.200,00	315,53-S	0,00 N	884,47	GR 5450
3.341,55 S 3.341,55 G	0,00	3.341,55	0,00 S	0,00 N	3.341,55	GR 5460
83,42 S 83,42 G	0,00	100,00	16,58-S	0,00 N	83,42	GR 5600
0,00 K	0,00	0,00	0,00 S	0,00 N	0,00	GR 5620
0,00 K	0,00	0,00	0,00 S	0,00 N	0,00	GR 5629
607,23 S 607,23 G	0,00	607,23	0,00 S	0,00 N	607,23	GR 5710
0,00 K	0,00	1.800,00	1.800,00-S	0,00 N	0,00	GR 5745
4.280,36 S 4.280,36 G	0,00	4.700,00	419,64-S	0,00 N	4.280,36	GR 5747
68,08 S 68,08 G	0,00	773,06	704,98-S	0,00 N	68,08	GR 5750
446,86 S 446,86 G	0,00	600,00	153,14-S	0,00 N	446,86	GR 6316
0,00 K	0,00	0,00	0,00 S	0,00 N	0,00	GR 6329
17.745,44 S 17.745,44 G	0,00	17.745,44	0,00 S	0,00 N	17.745,44	GR 6400
0,00 K	0,00	0,00	0,00 S	0,00 N	0,00	GR 6402

GZ/UA/GR	textliche Bezeichnung	Kassenreste vom Vorjahr	Haushaltsreste vom Vorjahr	endg. Soll laufendes Jahr unter Berücksichtigung von Niederschlagung Erlaß u. Restebereinigung	Gesamt- rechnungssoll das ist die Summe aus den Spalten 5,7,9
		I = insgesamt A = in Abgang E = endgültig	I = insgesamt O = Anordnungen A = in Abgang		
1		-3/4/5-	-6/7/8-	-9-	-10-
0.3331.6500	Bürobedarf	0,00 I	0,00 I	723,08	723,08
0.3331.6510	Bücher, Zeitschriften u.ä.	0,00 I	0,00 I	467,12	467,12
0.3331.6520	Post-, Fernmeldegebühren	0,00 I	0,00 I	1.199,91	1.199,91
0.3331.6525	Post-, Rundfunk-, Fernsehgebühren -a-	0,00 I	0,00 I	0,00	0,00
0.3331.6527	Post-, Fernmeldegebühren u.ä.	0,00 I	0,00 I	420,00	420,00
0.3331.6540	Dienstreisen	0,00 I	0,00 I	0,00	0,00
0.3331.6549	Dienstreisen	0,00 I	0,00 I	0,00	0,00
0.3331.6580	Sonstige Geschäftsausgaben	0,00 I	0,00 I	2.559,03	2.559,03
0.3331.6610	Mitgliedsbeiträge an Verbände, Vereine und dgl.	0,00 I	0,00 I	1.665,18	1.665,18
0.3331.6792	Innere Verrechnungen: Verwaltungskostenbeiträge	0,00 I	0,00 I	46.540,00	46.540,00
0.3331.6794	Innere Verrechnungen Reinigungs-/Hausmeisterkosten	0,00 I	0,00 I	24.870,55	24.870,55
0.3331.6799	Innere Verrechnungen: Sonstige Betriebsleistungen	0,00 I	0,00 I	6.840,00	6.840,00
0.3331.6800	Abschreibungen	0,00 I	0,00 I	33.708,00	33.708,00
0.3331.6850	Verzinsung des Anlagekapitals	0,00 I	0,00 I	55.086,00	55.086,00
0.3331.7120	Zuweisungen für lfd. Zwecke an Gemeinden und Gemeindeverbände	0,00 I	8.691,24 I 8.691,24 O	3.600,43	12.291,67
0.3331.8610	Zuführung z. Vermögenshaushalt für Sonderrücklagen f. Abschr. aus zugewendungsfinanz. Vermögen	0,00 I	0,00 I	0,00	0,00
0.3331.8692	Zuführung z. Vermögenshaushalt für die Sonderrücklage -2-	0,00 I	0,00 I	0,00	0,00
0.3331.8693	Zuführung z. Vermögenshaushalt für Sonderrücklagen	0,00 I	0,00 I	0,00	0,00
Su.E. UA 3331	Musikschule	1.680,65 I 294,42-A 1.386,23 E	0,00 I	565.177,49	566.563,72
Su.A. UA 3331	Musikschule	0,00 I	8.691,24 I 8.691,24 O	1.392.760,57	1.401.451,81

Gesamte Istwerte ----- K = Kassenrest H = Haushaltsr. S = lfd. Jahr G = Gesamt -11/12/13/14-	Kassenreste auf Nachjahr, das ist die Differenz aus den Spalten 10 und 14 -15-	Haushaltsansatz unter Berücksichtigung von Nachtragsplänen und Änderungen durch Mittelverschiebungen -16-	Vergleich endg. Soll m. Ansatz, davon gedeckt/nicht gedeckt ----- S = m./w. Soll D = gedeckt N = n. gedeckt -17/18/19-	Haushaltsreste in das Nachjahr ----- N = neue Reste A = alte Reste G = Gesamt -20/21/22-	Rechnungsergebnis, das sind die Spalten 9 + 20 - 4 - 8 -23-	UA/GR
723,08 S 723,08 G	0,00	1.000,00	276,92-S	0,00 N	723,08	GR 6500
467,12 S 467,12 G	0,00	561,00	93,88-S	0,00 N	467,12	GR 6510
1.199,91 S 1.199,91 G	0,00	1.686,15	486,24-S	0,00 N	1.199,91	GR 6520
0,00 K	0,00	200,00	200,00-S	0,00 N	0,00	GR 6525
420,00 S 420,00 G	0,00	420,00	0,00 S	0,00 N	420,00	GR 6527
0,00 K	0,00	600,00	600,00-S	0,00 N	0,00	GR 6540
0,00 K	0,00	0,00	0,00 S	0,00 N	0,00	GR 6549
2.559,03 S 2.559,03 G	0,00	20.000,00	17.440,97-S	6.000,00 N 6.000,00 G	8.559,03	GR 6580
1.665,18 S 1.665,18 G	0,00	1.672,00	6,82-S	0,00 N	1.665,18	GR 6610
46.540,00 S 46.540,00 G	0,00	46.540,00	0,00 S	0,00 N	46.540,00	GR 6792
24.870,55 S 24.870,55 G	0,00	24.870,55	0,00 S	0,00 N	24.870,55	GR 6794
6.840,00 S 6.840,00 G	0,00	6.840,00	0,00 S	0,00 N	6.840,00	GR 6799
33.708,00 S 33.708,00 G	0,00	33.708,00	0,00 S	0,00 N	33.708,00	GR 6800
55.086,00 S 55.086,00 G	0,00	55.086,00	0,00 S	0,00 N	55.086,00	GR 6850
8.691,24 H 3.600,43 S 12.291,67 G	0,00	13.000,00	9.399,57-S	9.399,57 N 9.399,57 G	13.000,00	GR 7120
0,00 K	0,00	0,00	0,00 S	0,00 N	0,00	GR 8610
0,00 K	0,00	0,00	0,00 S	0,00 N	0,00	GR 8692
0,00 K	0,00	0,00	0,00 S	0,00 N	0,00	GR 8693
1.108,42 K 563.817,69 S 564.926,11 G	1.637,61	606.550,00	41.372,51-S	0,00 N	564.883,07	UA 3331 E
8.691,24 H 1.392.760,57 S 1.401.451,81 G	0,00	1.435.097,17	42.336,60-S	15.399,57 N 15.399,57 G	1.408.160,14	UA 3331 A

GZ/UA/GR	textliche Bezeichnung	Kassenreste vom Vorjahr ----- I = insgesamt A = in Abgang E = endgültig	Haushaltsreste vom Vorjahr ----- I = insgesamt O = Anordnungen A = in Abgang	endg. Soll laufendes Jahr unter Berücksichtigung von Niederschlagung Erlaß u. Restebereinigung	Gesamt- rechnungssoll das ist die Summe aus den Spalten 5,7,9
1		-3/4/5-	-6/7/8-	-9-	-10-
Su.D. UA 3331	Musikschule	1.680,65 I 294,42-A 1.386,23 E	8.691,24-I 8.691,24-O	827.583,08-	834.888,09-
0.3400.1187	Gebühren und Entgelte für kulturelle Veranstaltungen	0,00 I	0,00 I	0,00	0,00
0.3400.1190	Sonstige Gebühren und ähnliche Entgelte	0,00 I	0,00 I	0,00	0,00
0.3400.1330	Verkauf von Drucksachen aller Art	0,00 I	0,00 I	0,00	0,00
0.3400.1599	Vermischte Einnahmen	0,00 I	0,00 I	147,61	147,61
0.3400.1683	Erstattungen durch den übrigen Bereich -c-	0,00 I	0,00 I	0,00	0,00
0.3400.1710	Zuweisungen für lfd. Zwecke vom Land	0,00 I	0,00 I	4.122,00	4.122,00
0.3400.1720	Zuweisungen für lfd. Zwecke von Gemeinden und Gemeindeverbänden	0,00 I	0,00 I	3.100,00	3.100,00
0.3400.1770	Zuschüsse für lfd. Zwecke von privaten Unternehmen	0,00 I	0,00 I	0,00	0,00
0.3400.1771	Spenden für lfd. Zwecke von privaten Unternehmen	0,00 I	0,00 I	0,00	0,00
0.3400.1781	Zuschüsse für lfd. Zwecke von übrigen Bereichen	0,00 I	0,00 I	0,00	0,00
0.3400.1782	Spenden, Schenkungen und Erbschaften für lfd. Zwecke von übrigen Bereichen	0,00 I	0,00 I	0,00	0,00
0.3400.1783	Spenden, Schenkungen und Erbschaften für lfd. Zwecke von übrigen Bereichen	0,00 I	0,00 I	0,00	0,00
0.3400.2896	Zuführung v. Vermögenshaushalt aus der Sonderrücklage -6-	0,00 I	0,00 I	0,00	0,00
0.3400.5460	Versicherung von Gebäuden und Grundstücken	0,00 I	0,00 I	0,00	0,00
0.3400.6310	Gemeinschaftspflege u.ä.	0,00 I	0,00 I	350,00	350,00
0.3400.6316	Veranstaltung -a-	0,00 I	759,00 I 759,00-A	0,00	0,00
0.3400.6317	Veranstaltung -b-	0,00 I	238,07 I 61,89 O 176,18-A	0,00	61,89
0.3400.6320	Verschiedener Betriebsaufwand	0,00 I	0,00 I	6.079,46	6.079,46

Gesamte Istwerte ----- K = Kassenrest H = Haushaltsr. S = lfd. Jahr G = Gesamt -11/12/13/14-	Kassenreste auf Nachjahr, das ist die Differenz aus den Spalten 10 und 14 -15-	Haushaltsansatz unter Berück- sichtigung von Nachtragsplänen und Änderungen durch Mittel- verschiebungen -16-	Vergleich endg. Soll m. Ansatz, davon gedeckt/ nicht gedeckt ----- S = m./w. Soll D = gedeckt N = n. gedeckt -17/18/19-	Haushaltsreste in das Nachjahr ----- N = neue Reste A = alte Reste G = Gesamt -20/21/22-	Rechnungs- ergebnis, das sind die Spalten 9 + 20 - 4 - 8 -23-	UA/GR
1.108,42 K 8.691,24-H 828.942,88-S 836.525,70-G	1.637,61	828.547,17-	964,09 S	15.399,57-N 15.399,57-G	843.277,07-	UA 3331 D
0,00 K	0,00	4.000,00	4.000,00-S	0,00 N	0,00	GR 1187
0,00 K	0,00	0,00	0,00 S	0,00 N	0,00	GR 1190
0,00 K	0,00	0,00	0,00 S	0,00 N	0,00	GR 1330
147,61 S 147,61 G	0,00	6.000,00	5.852,39-S	0,00 N	147,61	GR 1599
0,00 K	0,00	0,00	0,00 S	0,00 N	0,00	GR 1683
4.122,00 S 4.122,00 G	0,00	0,00	4.122,00 S	0,00 N	4.122,00	GR 1710
3.100,00 S 3.100,00 G	0,00	5.000,00	1.900,00-S	0,00 N	3.100,00	GR 1720
0,00 K	0,00	0,00	0,00 S	0,00 N	0,00	GR 1770
0,00 K	0,00	0,00	0,00 S	0,00 N	0,00	GR 1771
0,00 K	0,00	0,00	0,00 S	0,00 N	0,00	GR 1781
0,00 K	0,00	0,00	0,00 S	0,00 N	0,00	GR 1782
0,00 K	0,00	0,00	0,00 S	0,00 N	0,00	GR 1783
0,00 K	0,00	0,00	0,00 S	0,00 N	0,00	GR 2896
0,00 K	0,00	0,00	0,00 S	0,00 N	0,00	GR 5460
350,00 S 350,00 G	0,00	4.000,00	3.650,00-S	0,00 N	350,00	GR 6310
0,00 K	0,00	2.000,00	2.000,00-S	0,00 N	759,00-	GR 6316
61,89 H 61,89 G	0,00	0,00	0,00 S	0,00 N	176,18-	GR 6317
6.079,46 S 6.079,46 G	0,00	8.000,00	1.920,54-S	0,00 N	6.079,46	GR 6320

GZ/UA/GR	textliche Bezeichnung	Kassenreste vom Vorjahr	Haushaltsreste vom Vorjahr	endg. Soll laufendes Jahr unter Berücksichtigung von Niederschlagung Erlaß u. Restebereinigung	Gesamt- rechnungssoll das ist die Summe aus den Spalten 5,7,9
		I = insgesamt A = in Abgang E = endgültig	I = insgesamt O = Anordnungen A = in Abgang		
1		-3/4/5-	-6/7/8-	-9-	-10-
0.3400.6321	Öffentlichkeitsarbeit	0,00 I	0,00 I	28.560,21	28.560,21
0.3400.6329	Sonstiger verschiedener Betriebsaufwand	0,00 I	0,00 I	0,00	0,00
0.3400.6402	Steuern, Versicherungen, Leistungen bei nicht- versicherten Schäden	0,00 I	0,00 I	0,00	0,00
0.3400.6580	Sonstige Geschäftsausgaben	0,00 I	0,00 I	0,00	0,00
0.3400.7097	Zuschüsse für lfd. Zwecke an Förderkreise sowie deren Einrichtungen	0,00 I	0,00 I	35.500,00	35.500,00
0.3400.7099	Zuschüsse für lfd. Zwecke an sonstige Verbände, Vereine u.ä. sowie deren Einrichtungen	0,00 I	0,00 I	7.295,00	7.295,00
0.3400.7181	Zuschüsse für lfd. Zwecke an den übrigen Bereich -a-	0,00 I	0,00 I	0,00	0,00
Su.E. UA 3400	Heimat- u. sonstige Kultur- pflege	0,00 I	0,00 I	7.369,61	7.369,61
Su.A. UA 3400	Heimat- u. sonstige Kultur- pflege	0,00 I	997,07 I 61,89 O 935,18-A	77.784,67	77.846,56
Su.D. UA 3400	Heimat- u. sonstige Kultur- pflege	0,00 I	997,07-I 61,89-O 935,18 A	70.415,06-	70.476,95-
0.3401.1190	Sonstige Gebühren und ähnliche Entgelte	0,00 I	0,00 I	0,00	0,00
0.3401.1430	Ersätze für Nebenleistungen im Rahmen von Miet- und Pacht- verträgen	0,00 I	0,00 I	0,00	0,00
0.3401.1785	Spenden, Schenkungen und Erb- schaften für lfd. Zwecke von übrigen Bereichen	0,00 I	0,00 I	0,00	0,00
0.3401.2890	Zuführung v. Vermögenshaushalt aus Sonderrücklagen	0,00 I	0,00 I	0,00	0,00
0.3401.5440	Strom, Gas u.ä	0,00 I	0,00 I	244,46	244,46
0.3401.6310	Gemeinschaftspflege u.ä.	0,00 I	17.156,02 I 8.889,54 O 8.266,48-A	0,00	8.889,54
0.3401.6314	Städtepartnerschaften u.ä.	0,00 I	20.000,00 I 446,00 O 19.554,00-A	0,00	446,00

Gesamte Istwerte ----- K = Kassenrest H = Haushaltsr. S = lfd. Jahr G = Gesamt -11/12/13/14-	Kassenreste auf Nachjahr, das ist die Differenz aus den Spalten 10 und 14 -15-	Haushaltsansatz unter Berücksichtigung von Nachtragsplänen und Änderungen durch Mittelverschiebungen -16-	Vergleich endg. Soll m. Ansatz, davon gedeckt/ nicht gedeckt ----- S = m./w. Soll D = gedeckt N = n. gedeckt -17/18/19-	Haushaltsreste in das Nachjahr ----- N = neue Reste A = alte Reste G = Gesamt -20/21/22-	Rechnungs- ergebnis, das sind die Spalten 9 + 20 - 4 - 8 -23-	UA/GR
28.560,21 S 28.560,21 G	0,00	25.000,00	3.560,21 S 3.560,21 G	0,00 N	28.560,21	GR 6321
0,00 K	0,00	0,00	0,00 S	0,00 N	0,00	GR 6329
0,00 K	0,00	0,00	0,00 S	0,00 N	0,00	GR 6402
0,00 K	0,00	0,00	0,00 S	0,00 N	0,00	GR 6580
35.500,00 S 35.500,00 G	0,00	35.500,00	0,00 S	0,00 N	35.500,00	GR 7097
7.295,00 S 7.295,00 G	0,00	21.723,00	14.428,00-S	0,00 N	7.295,00	GR 7099
0,00 K	0,00	0,00	0,00 S	0,00 N	0,00	GR 7181
7.369,61 S 7.369,61 G	0,00	15.000,00	7.630,39-S	0,00 N	7.369,61	UA 3400 E
61,89 H 77.784,67 S 77.846,56 G	0,00	96.223,00	18.438,33-S 3.560,21 G	0,00 N	76.849,49	UA 3400 A
61,89-H 70.415,06-S 70.476,95-G	0,00	81.223,00-	10.807,94 S 3.560,21-G	0,00 N	69.479,88-	UA 3400 D
0,00 K	0,00	0,00	0,00 S	0,00 N	0,00	GR 1190
0,00 K	0,00	0,00	0,00 S	0,00 N	0,00	GR 1430
0,00 K	0,00	0,00	0,00 S	0,00 N	0,00	GR 1785
0,00 K	0,00	0,00	0,00 S	0,00 N	0,00	GR 2890
244,46 S 244,46 G	0,00	15.000,00	14.755,54-S	0,00 N	244,46	GR 5440
8.889,54 H 8.889,54 G	0,00	15.000,00	15.000,00-S	0,00 N	8.266,48-	GR 6310
446,00 H 446,00 G	0,00	5.000,00	5.000,00-S	5.000,00 N 5.000,00 G	14.554,00-	GR 6314

GZ/UA/GR	textliche Bezeichnung	Kassenreste vom Vorjahr	Haushaltsreste vom Vorjahr	endg. Soll laufendes Jahr unter Berücksichtigung von Niederschlagung Erlaß u. Reste- bereinigung	Gesamt- rechnungssoll das ist die Summe aus den Spalten 5,7,9
		I = insgesamt A = in Abgang E = endgültig	I = insgesamt O = Anordnungen A = in Abgang		
1		-3/4/5-	-6/7/8-	-9-	-10-
0.3401.6316	Veranstaltung -a-	0,00 I	0,00 I	0,00	0,00
0.3401.6317	Veranstaltung -b-	0,00 I	0,00 I	0,00	0,00
0.3401.6320	Verschiedener Betriebsaufwand	0,00 I	0,00 I	0,00	0,00
0.3401.6321	Öffentlichkeitsarbeit	0,00 I	0,00 I	133,64	133,64
0.3401.6400	Steuern, Versicherungen, Leistungen bei nicht- versicherten Schäden	0,00 I	0,00 I	0,00	0,00
0.3401.6610	Mitgliedsbeiträge an Verbände, Vereine und dgl.	0,00 I	0,00 I	0,00	0,00
0.3401.6791	Innere Verrechnungen	0,00 I	0,00 I	7.745,00	7.745,00
0.3401.6792	Innere Verrechnungen: Verwaltungskostenbeiträge	0,00 I	0,00 I	24.011,00	24.011,00
0.3401.7090	Zuschüsse für lfd. Zwecke an Verbände, Vereine u.ä. sowie deren Einrichtungen	0,00 I	0,00 I	0,00	0,00
0.3401.7099	Zuschüsse für lfd. Zwecke an sonstige Verbände, Vereine u.ä. sowie deren Einrichtungen	0,00 I	0,00 I	27.821,00	27.821,00
Su.E. UA 3401	Heimat- und sonstige Kultur- pflege -1-	0,00 I	0,00 I	0,00	0,00
Su.A. UA 3401	Heimat- und sonstige Kultur- pflege -1-	0,00 I	37.156,02 I 9.335,54 O 27.820,48-A	59.955,10	69.290,64
Su.D. UA 3401	Heimat- und sonstige Kultur- pflege -1-	0,00 I	37.156,02-I 9.335,54-O 27.820,48 A	59.955,10-	69.290,64-
0.3501.1410	Mieten aus Gebäuden und Grundstücken	0,00 I	0,00 I	428.700,00	428.700,00
0.3501.1520	Ersätze für Bewirtschaftungskosten	0,00 I	0,00 I	66.868,05	66.868,05
0.3501.4140	Entgelte für tariflich Be- schäftigte	0,00 I	0,00 I	0,00	0,00
0.3501.4340	Beiträge zu Versorgungskassen 'Tariflich Beschäftigte'	0,00 I	0,00 I	0,00	0,00
0.3501.4440	Beiträge zur gesetzlichen Sozialversicherung 'Tariflich Beschäftigte'	0,00 I	0,00 I	0,00	0,00
0.3501.4590	Beihilfen, Unterstützungen u.ä.	0,00 I	0,00 I	0,00	0,00

Gesamte Istwerte ----- K = Kassenrest H = Haushaltsr. S = lfd. Jahr G = Gesamt -11/12/13/14-	Kassenreste auf Nachjahr, das ist die Differenz aus den Spalten 10 und 14 -15-	Haushaltsansatz unter Berücksichtigung von Nachtragsplänen und Änderungen durch Mittelverschiebungen -16-	Vergleich endg. Soll m. Ansatz, davon gedeckt/ nicht gedeckt ----- S = m./w. Soll D = gedeckt N = n. gedeckt -17/18/19-	Haushaltsreste in das Nachjahr ----- N = neue Reste A = alte Reste G = Gesamt -20/21/22-	Rechnungs- ergebnis, das sind die Spalten 9 + 20 - 4 - 8 -23-	UA/GR
0,00 K	0,00	0,00	0,00 S	0,00 N	0,00	GR 6316
0,00 K	0,00	0,00	0,00 S	0,00 N	0,00	GR 6317
0,00 K	0,00	0,00	0,00 S	0,00 N	0,00	GR 6320
133,64 S 133,64 G	0,00	133,64	0,00 S	0,00 N	133,64	GR 6321
0,00 K	0,00	0,00	0,00 S	0,00 N	0,00	GR 6400
0,00 K	0,00	0,00	0,00 S	0,00 N	0,00	GR 6610
7.745,00 S 7.745,00 G	0,00	7.745,00	0,00 S	0,00 N	7.745,00	GR 6791
24.011,00 S 24.011,00 G	0,00	24.011,00	0,00 S	0,00 N	24.011,00	GR 6792
0,00 K	0,00	15.000,00	15.000,00-S	0,00 N	0,00	GR 7090
27.821,00 S 27.821,00 G	0,00	58.821,00	31.000,00-S	0,00 N	27.821,00	GR 7099
0,00 K	0,00	0,00	0,00 S	0,00 N	0,00	UA 3401 E
9.335,54 H 59.955,10 S 69.290,64 G	0,00	140.710,64	80.755,54-S	5.000,00 N 5.000,00 G	37.134,62	UA 3401 A
9.335,54-H 59.955,10-S 69.290,64-G	0,00	140.710,64-	80.755,54 S	5.000,00-N 5.000,00-G	37.134,62-	UA 3401 D
428.700,00 S 428.700,00 G	0,00	428.700,00	0,00 S	0,00 N	428.700,00	GR 1410
66.868,05 S 66.868,05 G	0,00	66.000,00	868,05 S	0,00 N	66.868,05	GR 1520
0,00 K	0,00	0,00	0,00 S	0,00 N	0,00	GR 4140
0,00 K	0,00	0,00	0,00 S	0,00 N	0,00	GR 4340
0,00 K	0,00	0,00	0,00 S	0,00 N	0,00	GR 4440
0,00 K	0,00	0,00	0,00 S	0,00 N	0,00	GR 4590

GZ/UA/GR	textliche Bezeichnung	Kassenreste vom Vorjahr	Haushaltsreste vom Vorjahr	endg. Soll laufendes Jahr unter Berück- sichtigung von Niederschlagung Erlaß u. Reste- bereinigung	Gesamt- rechnungssoll das ist die Summe aus den Spalten 5,7,9
		I = insgesamt A = in Abgang E = endgültig	I = insgesamt O = Anordnungen A = in Abgang		
1		-3/4/5-	-6/7/8-	-9-	-10-
0.3501.5400	Bewirtschaftung der Grundstücke und Gebäude	0,00 I	0,00 I	6.703,83	6.703,83
0.3501.5420	Heizungskosten	0,00 I	0,00 I	22.204,92	22.204,92
0.3501.5430	Reinigungskosten	0,00 I	0,00 I	0,00	0,00
0.3501.5440	Strom, Gas u.ä	0,00 I	0,00 I	25.581,04	25.581,04
0.3501.5450	wasserversorgung, Entwässerung	0,00 I	0,00 I	5.713,84	5.713,84
0.3501.6400	Steuern, Versicherungen, Leistungen bei nicht- versicherten Schäden	0,00 I	0,00 I	0,00	0,00
0.3501.6791	Innere Verrechnungen	0,00 I	0,00 I	428.700,00	428.700,00
0.3501.6792	Innere Verrechnungen: Verwaltungskostenbeiträge	0,00 I	0,00 I	37.916,00	37.916,00
0.3501.7090	Zuschüsse für lfd. Zwecke an Verbände, Vereine u.ä. sowie deren Einrichtungen	0,00 I	0,00 I	392.959,85	392.959,85
0.3501.7091	Zuschüsse für lfd. Zwecke an kulturelle Verbände, Vereine u.ä. sowie deren Einrichtungen	0,00 I	0,00 I	56.600,00	56.600,00
0.3501.7094	Zuschüsse für lfd. Zwecke an Volkshochschulverbände und -vereine sowie deren Einricht.	0,00 I	0,00 I	20.000,00	20.000,00
0.3501.7099	Zuschüsse für lfd. Zwecke an sonstige Verbände,Vereine u.ä. sowie deren Einrichtungen	0,00 I	0,00 I	420.696,16	420.696,16
Su.E. UA 3501	volkshochschule - sonstige Erwachsenenbildung	0,00 I	0,00 I	495.568,05	495.568,05
Su.A. UA 3501	volkshochschule - sonstige Erwachsenenbildung	0,00 I	0,00 I	1.417.075,64	1.417.075,64
Su.D. UA 3501	volkshochschule - sonstige Erwachsenenbildung	0,00 I	0,00 I	921.507,59-	921.507,59-
0.3521.1101	Benutzungsgebühren und ähnliche Entgelte -a-	1.144,08 I 1.144,08 E	0,00 I	106.217,94	107.362,02
0.3521.1187	Gebühren und Entgelte für kulturelle Veranstaltungen	0,00 I	0,00 I	0,00	0,00
0.3521.1330	verkauf von Drucksachen aller Art	0,00 I	0,00 I	500,68	500,68

Gesamte Istwerte ----- K = Kassenrest H = Haushaltsr. S = lfd. Jahr G = Gesamt -11/12/13/14-	Kassenreste auf Nachjahr, das ist die Differenz aus den Spalten 10 und 14 -15-	Haushaltsansatz unter Berück- sichtigung von Nachtragsplänen und Änderungen durch Mittel- verschiebungen -16-	Vergleich endg. Soll m. Ansatz, davon gedeckt/ nicht gedeckt ----- S = m./w. Soll D = gedeckt N = n. gedeckt -17/18/19-	Haushaltsreste in das Nachjahr ----- N = neue Reste A = alte Reste G = Gesamt -20/21/22-	Rechnungs- ergebnis, das sind die Spalten 9 + 20 - 4 - 8 -23-	UA/GR
6.703,83 S 6.703,83 G	0,00	6.703,83	0,00 S	0,00 N	6.703,83	GR 5400
22.204,92 S 22.204,92 G	0,00	30.000,00	7.795,08-S	0,00 N	22.204,92	GR 5420
0,00 K	0,00	0,00	0,00 S	0,00 N	0,00	GR 5430
25.581,04 S 25.581,04 G	0,00	30.000,00	4.418,96-S	0,00 N	25.581,04	GR 5440
5.713,84 S 5.713,84 G	0,00	7.100,00	1.386,16-S	0,00 N	5.713,84	GR 5450
0,00 K	0,00	0,00	0,00 S	0,00 N	0,00	GR 6400
428.700,00 S 428.700,00 G	0,00	428.700,00	0,00 S	0,00 N	428.700,00	GR 6791
37.916,00 S 37.916,00 G	0,00	37.916,00	0,00 S	0,00 N	37.916,00	GR 6792
392.959,85 S 392.959,85 G	0,00	392.763,00	196,85 S 196,85 G	0,00 N	392.959,85	GR 7090
56.600,00 S 56.600,00 G	0,00	56.600,00	0,00 S	0,00 N	56.600,00	GR 7091
20.000,00 S 20.000,00 G	0,00	20.000,00	0,00 S	0,00 N	20.000,00	GR 7094
420.696,16 S 420.696,16 G	0,00	421.000,00	303,84-S	0,00 N	420.696,16	GR 7099
495.568,05 S 495.568,05 G	0,00	494.700,00	868,05 S	0,00 N	495.568,05	UA 3501 E
1.417.075,64 S 1.417.075,64 G	0,00	1.430.782,83	13.707,19-S 196,85 G	0,00 N	1.417.075,64	UA 3501 A
921.507,59-S 921.507,59-G	0,00	936.082,83-	14.575,24 S 196,85-G	0,00 N	921.507,59-	UA 3501 D
383,28 K 106.093,64 S 106.476,92 G	885,10	130.000,00	23.782,06-S	0,00 N	106.217,94	GR 1101
0,00 K	0,00	0,00	0,00 S	0,00 N	0,00	GR 1187
500,68 S 500,68 G	0,00	800,00	299,32-S	0,00 N	500,68	GR 1330

GZ/UA/GR	textliche Bezeichnung	Kassenreste vom Vorjahr	Haushaltsreste vom Vorjahr	endg. Soll laufendes Jahr unter Berück- sichtigung von Niederschlagung Erlaß u. Reste- bereinigung	Gesamt- rechnungssoll das ist die Summe aus den Spalten 5,7,9
		I = insgesamt A = in Abgang E = endgültig	I = insgesamt O = Anordnungen A = in Abgang		
1		-3/4/5-	-6/7/8-	-9-	-10-
0.3521.1599	Vermischte Einnahmen	0,00 I	0,00 I	550,00	550,00
0.3521.1692	Innere Verrechnungen Verwaltungskostenbeiträge	0,00 I	0,00 I	417.551,00	417.551,00
0.3521.1710	Zuweisungen für lfd. Zwecke vom Land	0,00 I	0,00 I	0,00	0,00
0.3521.1740	Zuweisungen für lfd. Zwecke von der gesetzlichen Sozial- versicherung	0,00 I	0,00 I	4.142,01	4.142,01
0.3521.1771	Spenden für lfd. Zwecke von privaten Unternehmen	0,00 I	0,00 I	940,00	940,00
0.3521.4140	Entgelte für tariflich Be- schäftigte	0,00 I	0,00 I	875.099,81	875.099,81
0.3521.4160	Beschäftigungsentgelte und dg	0,00 I	0,00 I	1.896,01	1.896,01
0.3521.4340	Beiträge zu Versorgungskassen 'Tariflich Beschäftigte'	0,00 I	0,00 I	70.010,96	70.010,96
0.3521.4380	Beiträge zu Versorgungskassen 'Sonstige'	0,00 I	0,00 I	29,14	29,14
0.3521.4440	Beiträge zur gesetzlichen Sozialversicherung 'Tariflich Beschäftigte'	0,00 I	0,00 I	179.854,77	179.854,77
0.3521.4460	Beiträge zur gesetzlichen Sozialversicherung	0,00 I	0,00 I	0,00	0,00
0.3521.4480	Beiträge zur gesetzlichen Sozialversicherung 'Sonstige'	0,00 I	0,00 I	732,63	732,63
0.3521.4590	Beihilfen,Unterstützungen u.ä.	0,00 I	0,00 I	0,00	0,00
0.3521.4690	Personalnebenausgaben	0,00 I	0,00 I	1.440,00	1.440,00
0.3521.5010	Unterhalt eigener Gebäude	0,00 I	0,00 I	82.015,60	82.015,60
0.3521.5090	Sonstiger Unterhalt von Gebäuden und Grundstücken	0,00 I	0,00 I	465,37	465,37
0.3521.5210	Zimmerausstattungen	0,00 I	0,00 I	2.681,90	2.681,90
0.3521.5220	Arbeitsgeräte und -maschinen	0,00 I	650,00 I 650,00 O	3.415,55	4.065,55
0.3521.5290	Sonstige Verwaltungs- und Zweckausstattung	0,00 I	0,00 I	1.610,85	1.610,85
0.3521.5300	Mieten und Pachten	0,00 I	0,00 I	87,50	87,50
0.3521.5310	Mieten für Gebäude und Grund- stücke	0,00 I	0,00 I	0,00	0,00

Gesamte Istwerte ----- K = Kassenrest H = Haushaltsr. S = lfd. Jahr G = Gesamt -11/12/13/14-	Kassenreste auf Nachjahr, das ist die Differenz aus den Spalten 10 und 14 -15-	Haushaltsansatz unter Berücksichtigung von Nachtragsplänen und Änderungen durch Mittelverschiebungen -16-	Vergleich endg. Soll m. Ansatz, davon gedeckt/ nicht gedeckt ----- S = m./w. Soll D = gedeckt N = n. gedeckt -17/18/19-	Haushaltsreste in das Nachjahr ----- N = neue Reste A = alte Reste G = Gesamt -20/21/22-	Rechnungsergebnis, das sind die Spalten 9 + 20 - 4 - 8 -23-	UA/GR
550,00 S 550,00 G	0,00	500,00	50,00 S	0,00 N	550,00	GR 1599
417.551,00 S 417.551,00 G	0,00	417.551,00	0,00 S	0,00 N	417.551,00	GR 1692
0,00 K	0,00	0,00	0,00 S	0,00 N	0,00	GR 1710
4.142,01 S 4.142,01 G	0,00	0,00	4.142,01 S	0,00 N	4.142,01	GR 1740
940,00 S 940,00 G	0,00	900,00	40,00 S	0,00 N	940,00	GR 1771
875.099,81 S 875.099,81 G	0,00	875.099,81	0,00 S	0,00 N	875.099,81	GR 4140
1.896,01 S 1.896,01 G	0,00	1.896,01	0,00 S	0,00 N	1.896,01	GR 4160
70.010,96 S 70.010,96 G	0,00	70.010,96	0,00 S	0,00 N	70.010,96	GR 4340
29,14 S 29,14 G	0,00	29,14	0,00 S	0,00 N	29,14	GR 4380
179.854,77 S 179.854,77 G	0,00	179.854,77	0,00 S	0,00 N	179.854,77	GR 4440
0,00 K	0,00	0,00	0,00 S	0,00 N	0,00	GR 4460
732,63 S 732,63 G	0,00	732,63	0,00 S	0,00 N	732,63	GR 4480
0,00 K	0,00	0,00	0,00 S	0,00 N	0,00	GR 4590
1.440,00 S 1.440,00 G	0,00	1.440,00	0,00 S	0,00 N	1.440,00	GR 4690
82.015,60 S 82.015,60 G	0,00	82.015,60	0,00 S	0,00 N	82.015,60	GR 5010
465,37 S 465,37 G	0,00	5.000,00	4.534,63-S	0,00 N	465,37	GR 5090
2.681,90 S 2.681,90 G	0,00	2.681,90	0,00 S	0,00 N	2.681,90	GR 5210
650,00 H 3.415,55 S 4.065,55 G	0,00	3.415,55	0,00 S	0,00 N	3.415,55	GR 5220
1.610,85 S 1.610,85 G	0,00	1.610,85	0,00 S	0,00 N	1.610,85	GR 5290
87,50 S 87,50 G	0,00	87,50	0,00 S	0,00 N	87,50	GR 5300
0,00 K	0,00	0,00	0,00 S	0,00 N	0,00	GR 5310

GZ/UA/GR	textliche Bezeichnung	Kassenreste vom Vorjahr	Haushaltsreste vom Vorjahr	endg. Soll laufendes Jahr unter Berück- sichtigung von Niederschlagung Erlaß u. Reste- bereinigung	Gesamt- rechnungssoll das ist die Summe aus den Spalten 5,7,9
		I = insgesamt A = in Abgang E = endgültig	I = insgesamt O = Anordnungen A = in Abgang		
1		-3/4/5-	-6/7/8-	-9-	-10-
0.3521.5360	Erbbauzinsen, Erbpachtzinsen	0,00 I	0,00 I	2.658,76	2.658,76
0.3521.5400	Bewirtschaftung der Grundstücke und Gebäude	0,00 I	0,00 I	334,09	334,09
0.3521.5420	Heizungskosten	0,00 I	0,00 I	15.923,33	15.923,33
0.3521.5430	Reinigungskosten	0,00 I	0,00 I	2.469,58	2.469,58
0.3521.5433	Vergütung an Reinigungsunternehmen	0,00 I	0,00 I	44.153,49	44.153,49
0.3521.5440	Strom, Gas u.ä	0,00 I	0,00 I	16.024,40	16.024,40
0.3521.5450	Wasserversorgung, Entwässerung	0,00 I	0,00 I	2.283,16	2.283,16
0.3521.5460	Versicherung von Gebäuden und Grundstücken	0,00 I	0,00 I	2.379,18	2.379,18
0.3521.5620	Aus- und Fortbildung, Umschulung	0,00 I	0,00 I	1.021,80	1.021,80
0.3521.5629	Aus- und Fortbildung, Umschulung	0,00 I	0,00 I	51,43	51,43
0.3521.6070	Bedarf für öffentl. Büchereien	0,00 I	0,00 I	19.365,72	19.365,72
0.3521.6310	Gemeinschaftspflege u.ä.	0,00 I	0,00 I	4.842,60	4.842,60
0.3521.6320	Verschiedener Betriebsaufwand	0,00 I	1.500,00 I 1.008,64 O 491,36-A	23.577,37	24.586,01
0.3521.6321	Öffentlichkeitsarbeit	0,00 I	5.000,00 I 3.967,93 O 1.032,07-A	7.569,24	11.537,17
0.3521.6400	Steuern, Versicherungen, Leistungen bei nicht- versicherten Schäden	0,00 I	0,00 I	11.793,64	11.793,64
0.3521.6402	Steuern, Versicherungen, Leistungen bei nicht- versicherten Schäden	0,00 I	0,00 I	0,00	0,00
0.3521.6500	Bürobedarf	0,00 I	0,00 I	3.127,94	3.127,94
0.3521.6510	Bücher, Zeitschriften u.ä.	0,00 I	0,00 I	4.522,50	4.522,50
0.3521.6520	Post-, Fernmeldegebühren	0,00 I	0,00 I	5.618,52	5.618,52
0.3521.6527	Post-, Fernmeldegebühren u.ä.	0,00 I	0,00 I	279,96	279,96
0.3521.6528	Gebühren für Online-Dienste	0,00 I	0,00 I	267,25	267,25

Gesamte Istwerte ----- K = Kassenrest H = Haushaltsr. S = lfd. Jahr G = Gesamt -11/12/13/14-	Kassenreste auf Nachjahr, das ist die Differenz aus den Spalten 10 und 14 -15-	Haushaltsansatz unter Berück- sichtigung von Nachtragsplänen und Änderungen durch Mittel- verschiebungen -16-	Vergleich endg. Soll m. Ansatz, davon gedeckt/ nicht gedeckt ----- S = m./w. Soll D = gedeckt N = n. gedeckt -17/18/19-	Haushaltsreste in das Nachjahr ----- N = neue Reste A = alte Reste G = Gesamt -20/21/22-	Rechnungs- ergebnis, das sind die Spalten 9 + 20 - 4 - 8 -23-	UA/GR
2.658,76 S 2.658,76 G	0,00	3.000,00	341,24-S	0,00 N	2.658,76	GR 5360
334,09 S 334,09 G	0,00	1.200,00	865,91-S	0,00 N	334,09	GR 5400
15.923,33 S 15.923,33 G	0,00	46.000,00	30.076,67-S	0,00 N	15.923,33	GR 5420
2.469,58 S 2.469,58 G	0,00	2.469,58	0,00 S	0,00 N	2.469,58	GR 5430
44.153,49 S 44.153,49 G	0,00	48.000,00	3.846,51-S	0,00 N	44.153,49	GR 5433
16.024,40 S 16.024,40 G	0,00	20.000,00	3.975,60-S	0,00 N	16.024,40	GR 5440
2.283,16 S 2.283,16 G	0,00	2.500,00	216,84-S	0,00 N	2.283,16	GR 5450
2.379,18 S 2.379,18 G	0,00	2.379,18	0,00 S	0,00 N	2.379,18	GR 5460
1.021,80 S 1.021,80 G	0,00	1.021,80	0,00 S	0,00 N	1.021,80	GR 5620
51,43 S 51,43 G	0,00	51,43	0,00 S	0,00 N	51,43	GR 5629
19.365,72 S 19.365,72 G	0,00	19.365,72	0,00 S	0,00 N	19.365,72	GR 6070
4.842,60 S 4.842,60 G	0,00	7.238,17	2.395,57-S	0,00 N	4.842,60	GR 6310
1.008,64 H 23.577,37 S 24.586,01 G	0,00	23.577,37	0,00 S	0,00 N	23.086,01	GR 6320
3.967,93 H 7.569,24 S 11.537,17 G	0,00	14.500,00	6.930,76-S	0,00 N	6.537,17	GR 6321
11.793,64 S 11.793,64 G	0,00	11.793,64	0,00 S	0,00 N	11.793,64	GR 6400
0,00 K	0,00	0,00	0,00 S	0,00 N	0,00	GR 6402
3.127,94 S 3.127,94 G	0,00	3.200,00	72,06-S	0,00 N	3.127,94	GR 6500
4.522,50 S 4.522,50 G	0,00	4.522,50	0,00 S	0,00 N	4.522,50	GR 6510
5.618,52 S 5.618,52 G	0,00	7.500,00	1.881,48-S	0,00 N	5.618,52	GR 6520
279,96 S 279,96 G	0,00	280,00	0,04-S	0,00 N	279,96	GR 6527
267,25 S 267,25 G	0,00	275,00	7,75-S	0,00 N	267,25	GR 6528

GZ/UA/GR	textliche Bezeichnung	Kassenreste vom Vorjahr	Haushaltsreste vom Vorjahr	endg. Soll laufendes Jahr unter Berücksichtigung von Niederschlagung Erlaß u. Reste- bereinigung	Gesamt- rechnungssoll das ist die Summe aus den Spalten 5,7,9
		I = insgesamt A = in Abgang E = endgültig	I = insgesamt O = Anordnungen A = in Abgang		
1		-3/4/5-	-6/7/8-	-9-	-10-
0.3521.6540	Dienstreisen	0,00 I	0,00 I	0,00	0,00
0.3521.6549	Dienstreisen	0,00 I	0,00 I	0,00	0,00
0.3521.6610	Mitgliedsbeiträge an Verbände, Vereine und dgl.	0,00 I	0,00 I	683,44	683,44
0.3521.6791	Innere Verrechnungen	0,00 I	0,00 I	36.515,00	36.515,00
0.3521.6792	Innere Verrechnungen: Verwaltungskostenbeiträge	0,00 I	0,00 I	89.766,00	89.766,00
0.3521.6794	Innere Verrechnungen Reinigungs-/Hausmeisterkosten	0,00 I	0,00 I	1.654,73	1.654,73
0.3521.6799	Innere Verrechnungen: Sonstige Betriebsleistungen	0,00 I	0,00 I	68.400,00	68.400,00
0.3521.6800	Abschreibungen	0,00 I	0,00 I	177.782,00	177.782,00
0.3521.6850	Verzinsung des Anlagekapitals	0,00 I	0,00 I	42.164,00	42.164,00
0.3521.7097	Zuschüsse für lfd. Zwecke an Förderkreise sowie deren Einrichtungen	0,00 I	0,00 I	1.000,00	1.000,00
Su.E. UA 3521	Stadtbücherei	1.144,08 I 1.144,08 E	0,00 I	529.901,63	531.045,71
Su.A. UA 3521	Stadtbücherei	0,00 I	7.150,00 I 5.626,57 O 1.523,43-A	1.805.569,22	1.811.195,79
Su.D. UA 3521	Stadtbücherei	1.144,08 I 1.144,08 E	7.150,00-I 5.626,57-O 1.523,43 A	1.275.667,59-	1.280.150,08-
0.3551.1681	Erstattungen durch den übrigen Bereich -a-	0,00 I	0,00 I	439,00	439,00
0.3551.1710	Zuweisungen für lfd. Zwecke vom Land	0,00 I	0,00 I	36.488,73	36.488,73
0.3551.1720	Zuweisungen für lfd. Zwecke von Gemeinden und Gemeinde- verbänden	0,00 I	0,00 I	58.267,16	58.267,16
0.3551.1785	Spenden, Schenkungen und Erb- schaften für lfd. Zwecke von übrigen Bereichen	0,00 I	0,00 I	0,00	0,00
0.3551.4140	Entgelte für tariflich Be- schäftigte	0,00 I	0,00 I	76.515,28	76.515,28

Gesamte Istwerte ----- K = Kassenrest H = Haushaltsr. S = lfd. Jahr G = Gesamt	Kassenreste auf Nachjahr, das ist die Differenz aus den Spalten 10 und 14	Haushaltsansatz unter Berücksichtigung von Nachtragsplänen und Änderungen durch Mittelverschiebungen	Vergleich endg. Soll m. Ansatz, davon gedeckt/nicht gedeckt ----- S = m./w. Soll D = gedeckt N = n. gedeckt	Haushaltsreste in das Nachjahr ----- N = neue Reste A = alte Reste G = Gesamt	Rechnungsergebnis, das sind die Spalten 9 + 20 - 4 - 8	UA/GR
-11/12/13/14-	-15-	-16-	-17/18/19-	-20/21/22-	-23-	
0,00 K	0,00	2.000,00	2.000,00-S	0,00 N	0,00	GR 6540
0,00 K	0,00	0,00	0,00 S	0,00 N	0,00	GR 6549
683,44 S 683,44 G	0,00	880,00	196,56-S	0,00 N	683,44	GR 6610
36.515,00 S 36.515,00 G	0,00	36.515,00	0,00 S	0,00 N	36.515,00	GR 6791
89.766,00 S 89.766,00 G	0,00	89.766,00	0,00 S	0,00 N	89.766,00	GR 6792
1.654,73 S 1.654,73 G	0,00	1.654,73	0,00 S	0,00 N	1.654,73	GR 6794
68.400,00 S 68.400,00 G	0,00	68.400,00	0,00 S	0,00 N	68.400,00	GR 6799
177.782,00 S 177.782,00 G	0,00	177.782,00	0,00 S	0,00 N	177.782,00	GR 6800
42.164,00 S 42.164,00 G	0,00	42.164,00	0,00 S	0,00 N	42.164,00	GR 6850
1.000,00 S 1.000,00 G	0,00	1.000,00	0,00 S	0,00 N	1.000,00	GR 7097
383,28 K 529.777,33 S 530.160,61 G	885,10	549.751,00	19.849,37-S	0,00 N	529.901,63	UA 3521 E
5.626,57 H 1.805.569,22 S 1.811.195,79 G	0,00	1.862.910,84	57.341,62-S	0,00 N	1.804.045,79	UA 3521 A
383,28 K 5.626,57-H 1.275.791,89-S 1.281.035,18-G	885,10	1.313.159,84-	37.492,25 S	0,00 N	1.274.144,16-	UA 3521 D
439,00 S 439,00 G	0,00	4.013,00	3.574,00-S	0,00 N	439,00	GR 1681
36.488,73 S 36.488,73 G	0,00	38.500,00	2.011,27-S	0,00 N	36.488,73	GR 1710
58.267,16 S 58.267,16 G	0,00	65.800,00	7.532,84-S	0,00 N	58.267,16	GR 1720
0,00 K	0,00	0,00	0,00 S	0,00 N	0,00	GR 1785
76.515,28 S 76.515,28 G	0,00	76.515,28	0,00 S	0,00 N	76.515,28	GR 4140

GZ/UA/GR	textliche Bezeichnung	Kassenreste vom Vorjahr	Haushaltsreste vom Vorjahr	endg. Soll laufendes Jahr unter Berücksichtigung von Niederschlagung Erlaß u. Restebereinigung	Gesamt- rechnungssoll das ist die Summe aus den Spalten 5,7,9
		I = insgesamt A = in Abgang E = endgültig	I = insgesamt O = Anordnungen A = in Abgang		
1		-3/4/5-	-6/7/8-	-9-	-10-
0.3551.4340	Beiträge zu Versorgungskassen 'Tariflich Beschäftigte'	0,00 I	0,00 I	6.288,34	6.288,34
0.3551.4440	Beiträge zur gesetzlichen Sozialversicherung 'Tariflich Beschäftigte'	0,00 I	0,00 I	16.096,45	16.096,45
0.3551.5210	Zimmerausstattungen	0,00 I	0,00 I	0,00	0,00
0.3551.5310	Mieten für Gebäude und Grund- stücke	0,00 I	0,00 I	0,00	0,00
0.3551.5620	Aus- und Fortbildung, Umschulung	0,00 I	0,00 I	0,00	0,00
0.3551.5629	Aus- und Fortbildung, Umschulung	0,00 I	0,00 I	0,00	0,00
0.3551.6320	Verschiedener Betriebsaufwand	0,00 I	20.000,00 I 11.401,31 O 8.598,69-A	11.293,50	22.694,81
0.3551.6329	Sonstiger verschiedener Betriebsaufwand	0,00 I	0,00 I	7.485,37	7.485,37
0.3551.6400	Steuern, Versicherungen, Leistungen bei nicht- versicherten Schäden	0,00 I	0,00 I	716,94	716,94
0.3551.6540	Dienstreisen	0,00 I	0,00 I	0,00	0,00
0.3551.6549	Dienstreisen	0,00 I	0,00 I	0,00	0,00
0.3551.6796	Innere Verrechnungen: Kfz-, Fahrzeugkosten	0,00 I	0,00 I	55,20	55,20
Su.E. UA 3551	Umweltstation Landshut	0,00 I	0,00 I	95.194,89	95.194,89
Su.A. UA 3551	Umweltstation Landshut	0,00 I	20.000,00 I 11.401,31 O 8.598,69-A	118.451,08	129.852,39
Su.D. UA 3551	Umweltstation Landshut	0,00 I	20.000,00-I 11.401,31-O 8.598,69 A	23.256,19-	34.657,50-
0.3601.1020	Ersatzvornahmen	0,00 I	0,00 I	0,00	0,00
0.3601.1101	Benutzungsgebühren und ähnliche Entgelte -a-	0,00 I	0,00 I	0,00	0,00
0.3601.1610	Erstattungen des Landes	0,00 I	0,00 I	0,00	0,00
0.3601.1710	Zuweisungen für lfd. Zwecke vom Land	0,00 I	0,00 I	28.629,95	28.629,95
0.3601.1717	Zuweisungen für lfd. Zwecke vom Land	0,00 I	0,00 I	86.603,58	86.603,58

Gesamte Istwerte ----- K = Kassenrest H = Haushaltsr. S = lfd. Jahr G = Gesamt -11/12/13/14-	Kassenreste auf Nachjahr, das ist die Differenz aus den Spalten 10 und 14 -15-	Haushaltsansatz unter Berücksichtigung von Nachtragsplänen und Änderungen durch Mittelverschiebungen -16-	Vergleich endg. Soll m. Ansatz, davon gedeckt/ nicht gedeckt ----- S = m./w. Soll D = gedeckt N = n. gedeckt -17/18/19-	Haushaltsreste in das Nachjahr ----- N = neue Reste A = alte Reste G = Gesamt -20/21/22-	Rechnungs- ergebnis, das sind die Spalten 9 + 20 - 4 - 8 -23-	UA/GR
6.288,34 S 6.288,34 G	0,00	6.288,34	0,00 S	0,00 N	6.288,34	GR 4340
16.096,45 S 16.096,45 G	0,00	16.096,45	0,00 S	0,00 N	16.096,45	GR 4440
0,00 K	0,00	0,00	0,00 S	0,00 N	0,00	GR 5210
0,00 K	0,00	0,00	0,00 S	0,00 N	0,00	GR 5310
0,00 K	0,00	1.000,00	1.000,00-S	0,00 N	0,00	GR 5620
0,00 K	0,00	0,00	0,00 S	0,00 N	0,00	GR 5629
11.401,31 H 11.293,50 S 22.694,81 G	0,00	35.875,00	24.581,50-S	15.500,00 N 15.500,00 G	18.194,81	GR 6320
7.485,37 S 7.485,37 G	0,00	11.112,00	3.626,63-S	0,00 N	7.485,37	GR 6329
716,94 S 716,94 G	0,00	720,00	3,06-S	0,00 N	716,94	GR 6400
0,00 K	0,00	300,00	300,00-S	0,00 N	0,00	GR 6540
0,00 K	0,00	0,00	0,00 S	0,00 N	0,00	GR 6549
55,20 S 55,20 G	0,00	55,20	0,00 S	0,00 N	55,20	GR 6796
95.194,89 S 95.194,89 G	0,00	108.313,00	13.118,11-S	0,00 N	95.194,89	UA 3551 E
11.401,31 H 118.451,08 S 129.852,39 G	0,00	147.962,27	29.511,19-S	15.500,00 N 15.500,00 G	125.352,39	UA 3551 A
11.401,31-H 23.256,19-S 34.657,50-G	0,00	39.649,27-	16.393,08 S	15.500,00-N 15.500,00-G	30.157,50-	UA 3551 D
0,00 K	0,00	0,00	0,00 S	0,00 N	0,00	GR 1020
0,00 K	0,00	0,00	0,00 S	0,00 N	0,00	GR 1101
0,00 K	0,00	0,00	0,00 S	0,00 N	0,00	GR 1610
28.629,95 S 28.629,95 G	0,00	28.629,95	0,00 S	0,00 N	28.629,95	GR 1710
86.603,58 S 86.603,58 G	0,00	136.500,00	49.896,42-S	0,00 N	86.603,58	GR 1717

GZ/UA/GR	textliche Bezeichnung	Kassenreste vom Vorjahr	Haushaltsreste vom Vorjahr	endg. Soll laufendes Jahr unter Berück- sichtigung von Niederschlagung Erlaß u. Reste- bereinigung	Gesamt- rechnungssoll das ist die Summe aus den Spalten 5,7,9
		I = insgesamt A = in Abgang E = endgültig	I = insgesamt O = Anordnungen A = in Abgang		
1		-3/4/5-	-6/7/8-	-9-	-10-
0.3601.1719	Zuweisungen für lfd. Zwecke vom Land	0,00 I	0,00 I	936,70	936,70
0.3601.1782	Spenden, Schenkungen und Erbschaften für lfd. Zwecke von übrigen Bereichen	0,00 I	0,00 I	0,00	0,00
0.3601.4090	Aufwendungen für ehrenamtliche Tätigkeit	0,00 I	0,00 I	7.708,00	7.708,00
0.3601.4100	Beamtenbezüge	0,00 I	0,00 I	57.420,30	57.420,30
0.3601.4110	Zuführungen zur Versorgungsrücklage 'Beamte'	0,00 I	0,00 I	0,00	0,00
0.3601.4140	Entgelte für tariflich Beschäftigte	0,00 I	0,00 I	134.140,72	134.140,72
0.3601.4160	Beschäftigungsentgelte und dgl	0,00 I	0,00 I	0,00	0,00
0.3601.4300	Beiträge zu Versorgungskassen 'Beamte'	0,00 I	0,00 I	23.926,22	23.926,22
0.3601.4340	Beiträge zu Versorgungskassen 'Tariflich Beschäftigte'	0,00 I	0,00 I	13.397,66	13.397,66
0.3601.4440	Beiträge zur gesetzlichen Sozialversicherung 'Tariflich Beschäftigte'	0,00 I	0,00 I	44.722,87	44.722,87
0.3601.4460	Beiträge zur gesetzlichen Sozialversicherung	0,00 I	0,00 I	0,00	0,00
0.3601.4480	Beiträge zur gesetzlichen Sozialversicherung 'Sonstige'	0,00 I	0,00 I	0,00	0,00
0.3601.4490	Beiträge zur gesetzlichen Sozialversicherung	0,00 I	0,00 I	0,00	0,00
0.3601.4590	Beihilfen,Unterstützungen u.ä.	0,00 I	0,00 I	4.456,34	4.456,34
0.3601.5100	Unterhalt des sonstigen unbeweglichen Vermögens	0,00 I	30.000,00 I 29.974,99 O 25,01-A	73.420,33	103.395,32
0.3601.5210	Zimmerausstattungen	0,00 I	0,00 I	572,65	572,65
0.3601.5220	Arbeitsgeräte und -maschinen	0,00 I	0,00 I	985,60	985,60
0.3601.5320	Mieten für Maschinen, Fahrzeuge, Geräte	0,00 I	0,00 I	371,97	371,97
0.3601.5350	Pachten	0,00 I	0,00 I	1.005,69	1.005,69
0.3601.5400	Bewirtschaftung der Grundstücke und Gebäude	0,00 I	0,00 I	236,99	236,99
0.3601.5620	Aus- und Fortbildung, Umschulung	0,00 I	0,00 I	0,00	0,00

Gesamte Istwerte ----- K = Kassenrest H = Haushaltsr. S = lfd. Jahr G = Gesamt -11/12/13/14-	Kassenreste auf Nachjahr, das ist die Differenz aus den Spalten 10 und 14 -15-	Haushaltsansatz unter Berücksichtigung von Nachtragsplänen und Änderungen durch Mittelverschiebungen -16-	Vergleich endg. Soll m. Ansatz, davon gedeckt/ nicht gedeckt ----- S = m./w. Soll D = gedeckt N = n. gedeckt -17/18/19-	Haushaltsreste in das Nachjahr ----- N = neue Reste A = alte Reste G = Gesamt -20/21/22-	Rechnungsergebnis, das sind die Spalten 9 + 20 - 4 - 8 -23-	UA/GR
936,70 S 936,70 G	0,00	460,00	476,70 S	0,00 N	936,70	GR 1719
0,00 K	0,00	0,00	0,00 S	0,00 N	0,00	GR 1782
7.708,00 S 7.708,00 G	0,00	7.708,00	0,00 S	0,00 N	7.708,00	GR 4090
57.420,30 S 57.420,30 G	0,00	57.420,30	0,00 S	0,00 N	57.420,30	GR 4100
0,00 K	0,00	0,00	0,00 S	0,00 N	0,00	GR 4110
134.140,72 S 134.140,72 G	0,00	134.140,72	0,00 S	0,00 N	134.140,72	GR 4140
0,00 K	0,00	0,00	0,00 S	0,00 N	0,00	GR 4160
23.926,22 S 23.926,22 G	0,00	23.926,22	0,00 S	0,00 N	23.926,22	GR 4300
13.397,66 S 13.397,66 G	0,00	13.397,66	0,00 S	0,00 N	13.397,66	GR 4340
44.722,87 S 44.722,87 G	0,00	44.722,87	0,00 S	0,00 N	44.722,87	GR 4440
0,00 K	0,00	0,00	0,00 S	0,00 N	0,00	GR 4460
0,00 K	0,00	0,00	0,00 S	0,00 N	0,00	GR 4480
0,00 K	0,00	0,00	0,00 S	0,00 N	0,00	GR 4490
4.456,34 S 4.456,34 G	0,00	4.456,34	0,00 S	0,00 N	4.456,34	GR 4590
29.974,99 H 73.420,33 S 103.395,32 G	0,00	154.037,14	80.616,81-S	0,00 N	73.395,32	GR 5100
572,65 S 572,65 G	0,00	572,65	0,00 S	0,00 N	572,65	GR 5210
985,60 S 985,60 G	0,00	1.030,00	44,40-S	0,00 N	985,60	GR 5220
371,97 S 371,97 G	0,00	840,00	468,03-S	0,00 N	371,97	GR 5320
1.005,69 S 1.005,69 G	0,00	1.010,00	4,31-S	0,00 N	1.005,69	GR 5350
236,99 S 236,99 G	0,00	500,00	263,01-S	0,00 N	236,99	GR 5400
0,00 K	0,00	0,00	0,00 S	0,00 N	0,00	GR 5620

GZ/UA/GR	textliche Bezeichnung	Kassenreste vom Vorjahr	Haushaltsreste vom Vorjahr	endg. Soll laufendes Jahr unter Berück- sichtigung von Niederschlagung Erlaß u. Reste- bereinigung	Gesamt- rechnungssoll das ist die Summe aus den Spalten 5,7,9
		I = insgesamt A = in Abgang E = endgültig	I = insgesamt O = Anordnungen A = in Abgang		
1		-3/4/5-	-6/7/8-	-9-	-10-
0.3601.5629	Aus- und Fortbildung, Umschulung	0,00 I	0,00 I	0,00	0,00
0.3601.6320	Verschiedener Betriebsaufwand	0,00 I	0,00 I	6.982,07	6.982,07
0.3601.6321	Öffentlichkeitsarbeit	0,00 I	1.800,00 I 1.751,73 O 48,27-A	3.729,48	5.481,21
0.3601.6329	Sonstiger verschiedener Betriebsaufwand	0,00 I	28.000,00 I 1.811,27 O 26.188,73-A	45.719,37	47.530,64
0.3601.6400	Steuern, Versicherungen, Leistungen bei nicht- versicherten Schäden	0,00 I	0,00 I	3.533,11	3.533,11
0.3601.6500	Bürobedarf	0,00 I	0,00 I	986,67	986,67
0.3601.6510	Bücher, Zeitschriften u.ä.	0,00 I	0,00 I	3.320,40	3.320,40
0.3601.6520	Post-, Fernmeldegebühren	0,00 I	0,00 I	2.776,00	2.776,00
0.3601.6540	Dienstreisen	0,00 I	0,00 I	543,15	543,15
0.3601.6549	Dienstreisen	0,00 I	0,00 I	258,55	258,55
0.3601.6550	Sachverständigenkosten, Gerichtskosten u.ä.	0,00 I	35.000,00 I 13.172,47 O 21.827,53-A	0,00	13.172,47
0.3601.6580	Sonstige Geschäftsausgaben	0,00 I	0,00 I	0,00	0,00
0.3601.6610	Mitgliedsbeiträge an Verbände, Vereine und dgl.	0,00 I	0,00 I	36.612,00	36.612,00
0.3601.6796	Innere Verrechnungen: Kfz-, Fahrzeugkosten	0,00 I	0,00 I	6.611,49	6.611,49
0.3601.6799	Innere Verrechnungen: Sonstige Betriebsleistungen	0,00 I	0,00 I	23.940,00	23.940,00
0.3601.7181	Zuschüsse für lfd. Zwecke an den übrigen Bereich -a-	0,00 I	5.000,00 I 4.989,46 O 10,54-A	3.583,64	8.573,10
Su.E. UA 3601	Naturschutz und Landschaftspflege	0,00 I	0,00 I	116.170,23	116.170,23
Su.A. UA 3601	Naturschutz und Landschaftspflege	0,00 I	99.800,00 I 51.699,92 O 48.100,08-A	500.961,27	552.661,19
Su.D. UA 3601	Naturschutz und Landschaftspflege	0,00 I	99.800,00-I 51.699,92-O 48.100,08 A	384.791,04-	436.490,96-

Gesamte Istwerte ----- K = Kassenrest H = Haushaltsr. S = lfd. Jahr G = Gesamt -11/12/13/14-	Kassenreste auf Nachjahr, das ist die Differenz aus den Spalten 10 und 14 -15-	Haushaltsansatz unter Berück- sichtigung von Nachtragsplänen und Änderungen durch Mittel- verschiebungen -16-	Vergleich endg. Soll m. Ansatz, davon gedeckt/ nicht gedeckt ----- S = m./w. Soll D = gedeckt N = n. gedeckt -17/18/19-	Haushaltsreste in das Nachjahr ----- N = neue Reste A = alte Reste G = Gesamt -20/21/22-	Rechnungs- ergebnis, das sind die Spalten 9 + 20 - 4 - 8 -23-	UA/GR
0,00 K	0,00	0,00	0,00 S	0,00 N	0,00	GR 5629
6.982,07 S 6.982,07 G	0,00	6.982,07	0,00 S	0,00 N	6.982,07	GR 6320
1.751,73 H 3.729,48 S 5.481,21 G	0,00	20.000,00	16.270,52-S	0,00 N	3.681,21	GR 6321
1.811,27 H 45.719,37 S 47.530,64 G	0,00	58.629,95	12.910,58-S	12.910,58 N 12.910,58 G	32.441,22	GR 6329
3.533,11 S 3.533,11 G	0,00	3.533,11	0,00 S	0,00 N	3.533,11	GR 6400
986,67 S 986,67 G	0,00	2.800,00	1.813,33-S	0,00 N	986,67	GR 6500
3.320,40 S 3.320,40 G	0,00	3.459,39	138,99-S	0,00 N	3.320,40	GR 6510
2.776,00 S 2.776,00 G	0,00	3.000,00	224,00-S	0,00 N	2.776,00	GR 6520
543,15 S 543,15 G	0,00	2.000,00	1.456,85-S	0,00 N	543,15	GR 6540
258,55 S 258,55 G	0,00	0,00	258,55 S 258,55 G	0,00 N	258,55	GR 6549
13.172,47 H 13.172,47 G	0,00	11.000,00	11.000,00-S	11.000,00 N 11.000,00 G	10.827,53-	GR 6550
0,00 K	0,00	570,00	570,00-S	0,00 N	0,00	GR 6580
36.612,00 S 36.612,00 G	0,00	37.030,00	418,00-S	0,00 N	36.612,00	GR 6610
6.611,49 S 6.611,49 G	0,00	6.833,07	221,58-S	0,00 N	6.611,49	GR 6796
23.940,00 S 23.940,00 G	0,00	23.940,00	0,00 S	0,00 N	23.940,00	GR 6799
4.989,46 H 3.583,64 S 8.573,10 G	0,00	13.000,00	9.416,36-S	0,00 N	3.573,10	GR 7181
116.170,23 S 116.170,23 G	0,00	165.589,95	49.419,72-S	0,00 N	116.170,23	UA 3601 E
51.699,92 H 500.961,27 S 552.661,19 G	0,00	636.539,49	135.578,22-S 258,55 G	23.910,58 N 23.910,58 G	476.771,77	UA 3601 A
51.699,92-H 384.791,04-S 436.490,96-G	0,00	470.949,54-	86.158,50 S 258,55-G	23.910,58-N 23.910,58-G	360.601,54-	UA 3601 D

GZ/UA/GR	textliche Bezeichnung	Kassenreste vom Vorjahr ----- I = insgesamt A = in Abgang E = endgültig	Haushaltsreste vom Vorjahr ----- I = insgesamt O = Anordnungen A = in Abgang	endg. Soll laufendes Jahr unter Berücksichtigung von Niederschlagung Erlaß u. Restebereinigung	Gesamt- rechnungssoll das ist die Summe aus den Spalten 5,7,9
1		-3/4/5-	-6/7/8-	-9-	-10-
0.3602.1510	Ersätze für allgemeine sächliche Ausgaben	1.660,13 I 1.660,13 E	0,00 I	5.000,00	6.660,13
0.3602.5090	Sonstiger Unterhalt von Gebäuden und Grundstücken	0,00 I	0,00 I	0,00	0,00
0.3602.5100	Unterhalt des sonstigen unbeweglichen Vermögens	0,00 I	105.610,00 I 81.505,91 O 24.104,09-A	0,00	81.505,91
0.3602.5400	Bewirtschaftung der Grundstücke und Gebäude	0,00 I	0,00 I	244,76	244,76
Su.E. UA 3602	Naturschutz und Landschaftspflege - ökokonto -	1.660,13 I 1.660,13 E	0,00 I	5.000,00	6.660,13
Su.A. UA 3602	Naturschutz und Landschaftspflege - ökokonto -	0,00 I	105.610,00 I 81.505,91 O 24.104,09-A	244,76	81.750,67
Su.D. UA 3602	Naturschutz und Landschaftspflege - ökokonto -	1.660,13 I 1.660,13 E	105.610,00-I 81.505,91-O 24.104,09 A	4.755,24	75.090,54-
0.3650.1410	Mieten aus Gebäuden und Grundstücken	0,00 I	0,00 I	20.385,33	20.385,33
0.3650.1430	Ersätze für Nebenleistungen im Rahmen von Miet- und Pacht- verträgen	0,00 I	0,00 I	0,00	0,00
0.3650.1450	Pachten	0,00 I	0,00 I	30,68	30,68
0.3650.1691	Innere Verrechnungen	0,00 I	0,00 I	160,00	160,00
0.3650.2890	Zuführung v. Vermögenshaushalt aus Sonderrücklagen	0,00 I	0,00 I	0,00	0,00
0.3650.4160	Beschäftigungsentgelte und dgl	0,00 I	0,00 I	0,00	0,00
0.3650.4460	Beiträge zur gesetzlichen Sozialversicherung	0,00 I	0,00 I	0,00	0,00
0.3650.4480	Beiträge zur gesetzlichen Sozialversicherung 'Sonstige'	0,00 I	0,00 I	0,00	0,00
0.3650.5010	Unterhalt eigener Gebäude	0,00 I	0,00 I	128.277,16	128.277,16
0.3650.5090	Sonstiger Unterhalt von Gebäuden und Grundstücken	0,00 I	0,00 I	0,00	0,00
0.3650.5100	Unterhalt des sonstigen unbeweglichen Vermögens	0,00 I	0,00 I	5.521,57	5.521,57

Gesamte Istwerte ----- K = Kassenrest H = Haushaltsr. S = lfd. Jahr G = Gesamt -11/12/13/14-	Kassenreste auf Nachjahr, das ist die Differenz aus den Spalten 10 und 14 -15-	Haushaltsansatz unter Berücksichtigung von Nachtragsplänen und Änderungen durch Mittel- verschiebungen -16-	Vergleich endg. Soll m. Ansatz, davon gedeckt/ nicht gedeckt ----- S = m./w. Soll D = gedeckt N = n. gedeckt -17/18/19-	Haushaltsreste in das Nachjahr ----- N = neue Reste A = alte Reste G = Gesamt -20/21/22-	Rechnungsergebnis, das sind die Spalten 9 + 20 - 4 - 8 -23-	UA/GR
1.660,13 K 5.000,00 S 6.660,13 G	0,00	10.770,00	5.770,00-S	0,00 N	5.000,00	GR 1510
0,00 K	0,00	0,00	0,00 S	0,00 N	0,00	GR 5090
81.505,91 H 81.505,91 G	0,00	231.500,00	231.500,00-S	85.000,00 N 85.000,00 G	60.895,91	GR 5100
244,76 S 244,76 G	0,00	500,00	255,24-S	0,00 N	244,76	GR 5400
1.660,13 K 5.000,00 S 6.660,13 G	0,00	10.770,00	5.770,00-S	0,00 N	5.000,00	UA 3602 E
81.505,91 H 244,76 S 81.750,67 G	0,00	232.000,00	231.755,24-S	85.000,00 N 85.000,00 G	61.140,67	UA 3602 A
1.660,13 K 81.505,91-H 4.755,24 S 75.090,54-G	0,00	221.230,00-	225.985,24 S	85.000,00-N 85.000,00-G	56.140,67-	UA 3602 D
20.385,33 S 20.385,33 G	0,00	19.700,00	685,33 S	0,00 N	20.385,33	GR 1410
0,00 K	0,00	2.160,00	2.160,00-S	0,00 N	0,00	GR 1430
30,68 S 30,68 G	0,00	30,00	0,68 S	0,00 N	30,68	GR 1450
160,00 S 160,00 G	0,00	160,00	0,00 S	0,00 N	160,00	GR 1691
0,00 K	0,00	0,00	0,00 S	0,00 N	0,00	GR 2890
0,00 K	0,00	0,00	0,00 S	0,00 N	0,00	GR 4160
0,00 K	0,00	0,00	0,00 S	0,00 N	0,00	GR 4460
0,00 K	0,00	0,00	0,00 S	0,00 N	0,00	GR 4480
128.277,16 S 128.277,16 G	0,00	128.277,16	0,00 S	0,00 N	128.277,16	GR 5010
0,00 K	0,00	500,00	500,00-S	0,00 N	0,00	GR 5090
5.521,57 S 5.521,57 G	0,00	5.521,57	0,00 S	0,00 N	5.521,57	GR 5100

GZ/UA/GR	textliche Bezeichnung	Kassenreste vom Vorjahr	Haushaltsreste vom Vorjahr	endg. Soll laufendes Jahr unter Berück- sichtigung von Niederschlagung Erlaß u. Reste- bereinigung	Gesamt- rechnungssoll das ist die Summe aus den Spalten 5,7,9
		I = insgesamt A = in Abgang E = endgültig	I = insgesamt O = Anordnungen A = in Abgang		
1		-3/4/5-	-6/7/8-	-9-	-10-
0.3650.5400	Bewirtschaftung der Grundstücke und Gebäude	0,00 I	0,00 I	1.375,19	1.375,19
0.3650.5420	Heizungskosten	0,00 I	0,00 I	0,00	0,00
0.3650.5440	Strom, Gas u.ä	0,00 I	0,00 I	39,63	39,63
0.3650.5450	Wasserversorgung, Entwässerung	0,00 I	0,00 I	1.477,88	1.477,88
0.3650.5460	Versicherung von Gebäuden und Grundstücken	0,00 I	0,00 I	1.891,79	1.891,79
0.3650.6402	Steuern, Versicherungen, Leistungen bei nicht- versicherten Schäden	0,00 I	0,00 I	0,00	0,00
0.3650.6525	Post-, Rundfunk-, Fernseh- gebühren -a-	0,00 I	0,00 I	200,00	200,00
0.3650.7110	Zuweisungen für lfd. Zwecke an das Land	0,00 I	0,00 I	74.815,00	74.815,00
Su.E. UA 3650	Denkmalschutz und -pflege	0,00 I	0,00 I	20.576,01	20.576,01
Su.A. UA 3650	Denkmalschutz und -pflege	0,00 I	0,00 I	213.598,22	213.598,22
Su.D. UA 3650	Denkmalschutz und -pflege	0,00 I	0,00 I	193.022,21-	193.022,21-
0.3700.2891	Zuführung v. Vermögenshaushalt aus der Sonderrücklage -1-	0,00 I	0,00 I	700,00	700,00
0.3700.7060	Zuschüsse für lfd. Zwecke an die Religionsgemeinschaften u.ä.sowie deren Einrichtungen	0,00 I	0,00 I	700,00	700,00
0.3700.7069	Zuschüsse für lfd. Zwecke an Religionsgemeinschaften u.ä. sowie deren sonst.Einrichtung.	0,00 I	0,00 I	0,00	0,00
Su.E. UA 3700	kirchliche Angelegenheiten	0,00 I	0,00 I	700,00	700,00
Su.A. UA 3700	kirchliche Angelegenheiten	0,00 I	0,00 I	700,00	700,00
Su.D. UA 3700	kirchliche Angelegenheiten	0,00 I	0,00 I	0,00	0,00

Gesamte Istwerte ----- K = Kassenrest H = Haushaltsr. S = lfd. Jahr G = Gesamt	Kassenreste auf Nachjahr, das ist die Differenz aus den Spalten 10 und 14	Haushaltsansatz unter Berücksichtigung von Nachtragsplänen und Änderungen durch Mittelverschiebungen	Vergleich endg. Soll m. Ansatz, davon gedeckt/nicht gedeckt ----- S = m./w. Soll D = gedeckt N = n. gedeckt	Haushaltsreste in das Nachjahr ----- N = neue Reste A = alte Reste G = Gesamt	Rechnungsergebnis, das sind die Spalten 9 + 20 - 4 - 8	UA/GR
-11/12/13/14-	-15-	-16-	-17/18/19-	-20/21/22-	-23-	
1.375,19 S 1.375,19 G	0,00	1.500,00	124,81-S	0,00 N	1.375,19	GR 5400
0,00 K	0,00	100,00	100,00-S	0,00 N	0,00	GR 5420
39,63 S 39,63 G	0,00	600,00	560,37-S	0,00 N	39,63	GR 5440
1.477,88 S 1.477,88 G	0,00	1.477,88	0,00 S	0,00 N	1.477,88	GR 5450
1.891,79 S 1.891,79 G	0,00	1.891,79	0,00 S	0,00 N	1.891,79	GR 5460
0,00 K	0,00	0,00	0,00 S	0,00 N	0,00	GR 6402
200,00 S 200,00 G	0,00	200,00	0,00 S	0,00 N	200,00	GR 6525
74.815,00 S 74.815,00 G	0,00	80.500,00	5.685,00-S	0,00 N	74.815,00	GR 7110
20.576,01 S 20.576,01 G	0,00	22.050,00	1.473,99-S	0,00 N	20.576,01	UA 3650 E
213.598,22 S 213.598,22 G	0,00	220.568,40	6.970,18-S	0,00 N	213.598,22	UA 3650 A
193.022,21-S 193.022,21-G	0,00	198.518,40-	5.496,19 S	0,00 N	193.022,21-	UA 3650 D
700,00 S 700,00 G	0,00	0,00	700,00 S	0,00 N	700,00	GR 2891
700,00 S 700,00 G	0,00	0,00	700,00 S 700,00 G	0,00 N	700,00	GR 7060
0,00 K	0,00	0,00	0,00 S	0,00 N	0,00	GR 7069
700,00 S 700,00 G	0,00	0,00	700,00 S	0,00 N	700,00	UA 3700 E
700,00 S 700,00 G	0,00	0,00	700,00 S 700,00 G	0,00 N	700,00	UA 3700 A
0,00 K	0,00	0,00	700,00-G	0,00 N	0,00	UA 3700 D

GZ/UA/GR	textliche Bezeichnung	Kassenreste vom Vorjahr ----- I = insgesamt A = in Abgang E = endgültig	Haushaltsreste vom Vorjahr ----- I = insgesamt O = Anordnungen A = in Abgang	endg. Soll laufendes Jahr unter Berück- sichtigung von Niederschlagung Erlaß u. Reste- bereinigung	Gesamt- rechnungssoll das ist die Summe aus den Spalten 5,7,9
1		-3/4/5-	-6/7/8-	-9-	-10-
Su.E. EP 3	Wissenschaft, Forschung Kulturpflege	9.181,36 I 522,92-A 8.658,44 E	0,00 I	2.358.983,96	2.367.642,40
Su.A. EP 3	Wissenschaft, Forschung Kulturpflege	74,00 I 74,00 E	434.385,43 I 241.070,56 O 193.314,87-A	11.394.418,02	11.635.562,58
Su.D. EP 3	Wissenschaft, Forschung Kulturpflege	9.107,36 I 522,92-A 8.584,44 E	434.385,43-I 241.070,56-O 193.314,87 A	9.035.434,06-	9.267.920,18-
0.4011.1540	Ersätze für Dienstleistungen und ähnliches	805,60 I 805,60 E	0,00 I	4.382,30	5.187,90
0.4011.1554	Sonstige Ersätze von Versicherungen	0,00 I	0,00 I	1.671,00	1.671,00
0.4011.1599	Vermischte Einnahmen	0,00 I	0,00 I	0,00	0,00
0.4011.1640	Erstattungen von Trägern der gesetzl. Sozialversicherung	0,00 I	0,00 I	0,00	0,00
0.4011.1710	Zuweisungen für lfd. Zwecke vom Land	0,00 I	0,00 I	4.179,73	4.179,73
0.4011.1740	Zuweisungen für lfd. Zwecke von der gesetzlichen Sozial- versicherung	0,00 I	0,00 I	20.673,97	20.673,97
0.4011.4100	Beamtenbezüge	397,49-I 397,49 A	0,00 I	549.182,34	549.182,34
0.4011.4110	Zuführungen zur Versorgungs- rücklage 'Beamte'	0,00 I	0,00 I	0,00	0,00
0.4011.4140	Entgelte für tariflich Be- schäftigte	0,00 I	0,00 I	462.094,98	462.094,98
0.4011.4210	Zuführungen zur Versorgungs- rücklage 'Ruhegehaltsempf.'	0,00 I	0,00 I	0,00	0,00
0.4011.4300	Beiträge zu Versorgungskassen 'Beamte'	0,00 I	0,00 I	399.630,59	399.630,59
0.4011.4340	Beiträge zu Versorgungskassen 'Tariflich Beschäftigte'	0,00 I	0,00 I	36.089,75	36.089,75
0.4011.4440	Beiträge zur gesetzlichen Sozialversicherung 'Tariflich Beschäftigte'	0,00 I	0,00 I	92.683,73	92.683,73
0.4011.4590	Beihilfen,Unterstützungen u.ä.	0,00 I	0,00 I	125.712,31	125.712,31
0.4011.4690	Personalnebenausgaben	0,00 I	0,00 I	44,71	44,71

Gesamte Istwerte ----- K = Kassenrest H = Haushaltsr. S = lfd. Jahr G = Gesamt -11/12/13/14-	Kassenreste auf Nachjahr, das ist die Differenz aus den Spalten 10 und 14 -15-	Haushaltsansatz unter Berücksichtigung von Nachtragsplänen und Änderungen durch Mittelverschiebungen -16-	Vergleich endg. Soll m. Ansatz, davon gedeckt/ nicht gedeckt ----- S = m./w. Soll D = gedeckt N = n. gedeckt -17/18/19-	Haushaltsreste in das Nachjahr ----- N = neue Reste A = alte Reste G = Gesamt -20/21/22-	Rechnungsergebnis, das sind die Spalten 9 + 20 - 4 - 8 -23-	UA/GR
7.619,83 K 2.357.140,86 S 2.364.760,69 G	2.881,71	2.640.459,95	281.475,99-S	0,00 N	2.358.461,04	EP 3 E
74,00 K 241.070,56 H 11.394.418,02 S 11.635.562,58 G	0,00	12.478.848,42	1.084.430,40-S 33.338,31 G	167.810,15 N 167.810,15 G	11.368.913,30	EP 3 A
7.545,83 K 241.070,56-H 9.037.277,16-S 9.270.801,89-G	2.881,71	9.838.388,47-	802.954,41 S 33.338,31-G	167.810,15-N 167.810,15-G	9.010.452,26-	EP 3 D
805,60 K 4.382,30 S 5.187,90 G	0,00	9.000,00	4.617,70-S	0,00 N	4.382,30	GR 1540
1.671,00 S 1.671,00 G	0,00	0,00	1.671,00 S	0,00 N	1.671,00	GR 1554
0,00 K	0,00	0,00	0,00 S	0,00 N	0,00	GR 1599
0,00 K	0,00	0,00	0,00 S	0,00 N	0,00	GR 1640
4.179,73 S 4.179,73 G	0,00	0,00	4.179,73 S	0,00 N	4.179,73	GR 1710
20.673,97 S 20.673,97 G	0,00	0,00	20.673,97 S	0,00 N	20.673,97	GR 1740
549.182,34 S 549.182,34 G	0,00	549.182,34	0,00 S	0,00 N	549.579,83	GR 4100
0,00 K	0,00	0,00	0,00 S	0,00 N	0,00	GR 4110
462.094,98 S 462.094,98 G	0,00	462.094,98	0,00 S	0,00 N	462.094,98	GR 4140
0,00 K	0,00	0,00	0,00 S	0,00 N	0,00	GR 4210
399.630,59 S 399.630,59 G	0,00	399.630,59	0,00 S	0,00 N	399.630,59	GR 4300
36.089,75 S 36.089,75 G	0,00	36.089,75	0,00 S	0,00 N	36.089,75	GR 4340
92.683,73 S 92.683,73 G	0,00	92.683,73	0,00 S	0,00 N	92.683,73	GR 4440
125.712,31 S 125.712,31 G	0,00	125.712,31	0,00 S	0,00 N	125.712,31	GR 4590
44,71 S 44,71 G	0,00	44,71	0,00 S	0,00 N	44,71	GR 4690

GZ/UA/GR	textliche Bezeichnung	Kassenreste vom Vorjahr	Haushaltsreste vom Vorjahr	endg. Soll laufendes Jahr unter Berück- sichtigung von Niederschlagung Erlaß u. Reste- bereinigung	Gesamt- rechnungssoll das ist die Summe aus den Spalten 5,7,9
		I = insgesamt A = in Abgang E = endgültig	I = insgesamt O = Anordnungen A = in Abgang		
1		-3/4/5-	-6/7/8-	-9-	-10-
0.4011.5210	Zimmerausstattungen	0,00 I	0,00 I	3.076,18	3.076,18
0.4011.5220	Arbeitsgeräte und -maschinen	0,00 I	0,00 I	0,00	0,00
0.4011.5290	Sonstige Verwaltungs- und Zweckausstattung	0,00 I	0,00 I	0,00	0,00
0.4011.5320	Mieten für Maschinen, Fahrzeuge, Geräte	0,00 I	0,00 I	732,55	732,55
0.4011.5620	Aus- und Fortbildung, Umschulung	0,00 I	0,00 I	249,00	249,00
0.4011.5629	Aus- und Fortbildung, Umschulung	0,00 I	0,00 I	0,00	0,00
0.4011.6312	Feiern, Ehrungen	0,00 I	0,00 I	0,00	0,00
0.4011.6320	verschiedener Betriebsaufwand	0,00 I	0,00 I	2.536,04	2.536,04
0.4011.6400	Steuern, Versicherungen, Leistungen bei nicht- versicherten Schäden	0,00 I	0,00 I	5.575,89	5.575,89
0.4011.6500	Bürobedarf	0,00 I	0,00 I	6.394,58	6.394,58
0.4011.6510	Bücher, Zeitschriften u.ä.	0,00 I	0,00 I	5.669,35	5.669,35
0.4011.6520	Post-, Fernmeldegebühren	0,00 I	0,00 I	5.005,65	5.005,65
0.4011.6527	Post-, Fernmeldegebühren u.ä.	0,00 I	0,00 I	90,36	90,36
0.4011.6540	Dienstreisen	0,00 I	0,00 I	71,65	71,65
0.4011.6549	Dienstreisen	0,00 I	0,00 I	0,00	0,00
0.4011.6550	Sachverständigenkosten, Gerichtskosten u.ä.	0,00 I	3.900,00 I 3.632,13 O 267,87-A	2.292,32	5.924,45
0.4011.6551	Sachverständigenkosten	0,00 I	0,00 I	0,00	0,00
0.4011.6582	Behördenumzüge	0,00 I	0,00 I	7.132,58	7.132,58
0.4011.6589	Sonstige Geschäftsausgaben	0,00 I	0,00 I	42,63	42,63
0.4011.6610	Mitgliedsbeiträge an Verbände, Vereine und dgl.	0,00 I	0,00 I	311,34	311,34
0.4011.6620	vermischte Ausgaben	0,00 I	0,00 I	1.609,10	1.609,10
0.4011.6621	vermischte Ausgaben	0,00 I	0,00 I	844,54	844,54
0.4011.6796	Innere Verrechnungen: Kfz-, Fahrzeugkosten	0,00 I	0,00 I	1.010,51	1.010,51

Gesamte Istwerte ----- K = Kassenrest H = Haushaltsr. S = lfd. Jahr G = Gesamt	Kassenreste auf Nachjahr, das ist die Differenz aus den Spalten 10 und 14	Haushaltsansatz unter Berücksichtigung von Nachtragsplänen und Änderungen durch Mittelverschiebungen	Vergleich endg. Soll m. Ansatz, davon gedeckt/nicht gedeckt ----- S = m./w. Soll D = gedeckt N = n. gedeckt	Haushaltsreste in das Nachjahr ----- N = neue Reste A = alte Reste G = Gesamt	Rechnungsergebnis, das sind die Spalten 9 + 20 - 4 - 8	UA/GR
-11/12/13/14-	-15-	-16-	-17/18/19-	-20/21/22-	-23-	
3.076,18 S 3.076,18 G	0,00	3.076,18	0,00 S	0,00 N	3.076,18	GR 5210
0,00 K	0,00	0,00	0,00 S	0,00 N	0,00	GR 5220
0,00 K	0,00	0,00	0,00 S	0,00 N	0,00	GR 5290
732,55 S 732,55 G	0,00	732,55	0,00 S	0,00 N	732,55	GR 5320
249,00 S 249,00 G	0,00	249,00	0,00 S	0,00 N	249,00	GR 5620
0,00 K	0,00	0,00	0,00 S	0,00 N	0,00	GR 5629
0,00 K	0,00	0,00	0,00 S	0,00 N	0,00	GR 6312
2.536,04 S 2.536,04 G	0,00	2.536,04	0,00 S	0,00 N	2.536,04	GR 6320
5.575,89 S 5.575,89 G	0,00	5.575,89	0,00 S	0,00 N	5.575,89	GR 6400
6.394,58 S 6.394,58 G	0,00	6.394,58	0,00 S	0,00 N	6.394,58	GR 6500
5.669,35 S 5.669,35 G	0,00	5.669,35	0,00 S	0,00 N	5.669,35	GR 6510
5.005,65 S 5.005,65 G	0,00	5.005,65	0,00 S	0,00 N	5.005,65	GR 6520
90,36 S 90,36 G	0,00	90,36	0,00 S	0,00 N	90,36	GR 6527
71,65 S 71,65 G	0,00	71,65	0,00 S	0,00 N	71,65	GR 6540
0,00 K	0,00	0,00	0,00 S	0,00 N	0,00	GR 6549
3.632,13 H 2.292,32 S 5.924,45 G	0,00	3.727,17	1.434,85-S	0,00 N	2.024,45	GR 6550
0,00 K	0,00	0,00	0,00 S	0,00 N	0,00	GR 6551
7.132,58 S 7.132,58 G	0,00	7.132,58	0,00 S	0,00 N	7.132,58	GR 6582
42,63 S 42,63 G	0,00	100,00	57,37-S	0,00 N	42,63	GR 6589
311,34 S 311,34 G	0,00	350,00	38,66-S	0,00 N	311,34	GR 6610
1.609,10 S 1.609,10 G	0,00	3.000,00	1.390,90-S	0,00 N	1.609,10	GR 6620
844,54 S 844,54 G	0,00	1.000,00	155,46-S	0,00 N	844,54	GR 6621
1.010,51 S 1.010,51 G	0,00	3.000,00	1.989,49-S	0,00 N	1.010,51	GR 6796

GZ/UA/GR	textliche Bezeichnung	Kassenreste vom Vorjahr	Haushaltsreste vom Vorjahr	endg. Soll laufendes Jahr unter Berück- sichtigung von Niederschlagung Erlaß u. Reste- bereinigung	Gesamt- rechnungssoll das ist die Summe aus den Spalten 5,7,9
		I = insgesamt A = in Abgang E = endgültig	I = insgesamt O = Anordnungen A = in Abgang		
1		-3/4/5-	-6/7/8-	-9-	-10-
0.4011.6799	Innere Verrechnungen: Sonstige Betriebsleistungen	0,00 I	0,00 I	64.800,00	64.800,00
Su.E. UA 4011	Verwaltung der Sozialhilfe	805,60 I 805,60 E	0,00 I	30.907,00	31.712,60
Su.A. UA 4011	Verwaltung der Sozialhilfe	397,49-I 397,49 A	3.900,00 I 3.632,13 O 267,87-A	1.772.882,68	1.776.514,81
Su.D. UA 4011	Verwaltung der Sozialhilfe	1.203,09 I 397,49-A 805,60 E	3.900,00-I 3.632,13-O 267,87 A	1.741.975,68-	1.744.802,21-
0.4038.6551	Sachverständigenkosten	0,00 I	0,00 I	0,00	0,00
Su.E. UA 4038	Verwaltung der Grundsicherung im Alter und bei Erwerbsminde- rung	0,00 I	0,00 I	0,00	0,00
Su.A. UA 4038	Verwaltung der Grundsicherung im Alter und bei Erwerbsminde- rung	0,00 I	0,00 I	0,00	0,00
Su.D. UA 4038	Verwaltung der Grundsicherung im Alter und bei Erwerbsminde- rung	0,00 I	0,00 I	0,00	0,00
0.4041.1010	Verwaltungskosten (KG,VwKostG)	142,50 I 142,50 E	0,00 I	285,00	427,50
0.4041.2600	Bußgelder u.ä.	540,00 I 540,00 E	0,00 I	1.710,00	2.250,00
0.4041.4100	Beamtenbezüge	0,00 I	0,00 I	39.562,21	39.562,21
0.4041.4140	Entgelte für tariflich Be- schäftigte	0,00 I	0,00 I	135.693,78	135.693,78
0.4041.4210	Zuführungen zur Versorgungs- rücklage 'Ruhegehaltsempf.'	0,00 I	0,00 I	0,00	0,00
0.4041.4300	Beiträge zu Versorgungskassen 'Beamte'	0,00 I	0,00 I	32.126,31	32.126,31
0.4041.4340	Beiträge zu Versorgungskassen 'Tariflich Beschäftigte'	0,00 I	0,00 I	11.008,12	11.008,12

Gesamte Istwerte ----- K = Kassenrest H = Haushaltsr. S = lfd. Jahr G = Gesamt -11/12/13/14-	Kassenreste auf Nachjahr, das ist die Differenz aus den Spalten 10 und 14 -15-	Haushaltsansatz unter Berücksichtigung von Nachtragsplänen und Änderungen durch Mittelverschiebungen -16-	Vergleich endg. Soll m. Ansatz, davon gedeckt/ nicht gedeckt ----- S = m./w. Soll D = gedeckt N = n. gedeckt -17/18/19-	Haushaltsreste in das Nachjahr ----- N = neue Reste A = alte Reste G = Gesamt -20/21/22-	Rechnungsergebnis, das sind die Spalten 9 + 20 - 4 - 8 -23-	UA/GR
64.800,00 S 64.800,00 G	0,00	64.800,00	0,00 S	0,00 N	64.800,00	GR 6799
805,60 K 30.907,00 S 31.712,60 G	0,00	9.000,00	21.907,00 S	0,00 N	30.907,00	UA 4011 E
3.632,13 H 1.772.882,68 S 1.776.514,81 G	0,00	1.777.949,41	5.066,73-S	0,00 N	1.773.012,30	UA 4011 A
805,60 K 3.632,13-H 1.741.975,68-S 1.744.802,21-G	0,00	1.768.949,41-	26.973,73 S	0,00 N	1.742.105,30-	UA 4011 D
0,00 K	0,00	0,00	0,00 S	0,00 N	0,00	GR 6551
0,00 K	0,00	0,00	0,00 S	0,00 N	0,00	UA 4038 E
0,00 K	0,00	0,00	0,00 S	0,00 N	0,00	UA 4038 A
0,00 K	0,00	0,00	0,00 S	0,00 N	0,00	UA 4038 D
139,00 K 285,00 S 424,00 G	3,50	300,00	15,00-S	0,00 N	285,00	GR 1010
390,00 K 1.710,00 S 2.100,00 G	150,00	1.500,00	210,00 S	0,00 N	1.710,00	GR 2600
39.562,21 S 39.562,21 G	0,00	39.562,21	0,00 S	0,00 N	39.562,21	GR 4100
135.693,78 S 135.693,78 G	0,00	135.693,78	0,00 S	0,00 N	135.693,78	GR 4140
0,00 K	0,00	0,00	0,00 S	0,00 N	0,00	GR 4210
32.126,31 S 32.126,31 G	0,00	32.126,31	0,00 S	0,00 N	32.126,31	GR 4300
11.008,12 S 11.008,12 G	0,00	11.008,12	0,00 S	0,00 N	11.008,12	GR 4340

GZ/UA/GR	textliche Bezeichnung	Kassenreste vom Vorjahr	Haushaltsreste vom Vorjahr	endg. Soll laufendes Jahr unter Berück- sichtigung von Niederschlagung Erlaß u. Reste- bereinigung	Gesamt- rechnungssoll das ist die Summe aus den Spalten 5,7,9
		I = insgesamt A = in Abgang E = endgültig	I = insgesamt O = Anordnungen A = in Abgang		
1		-3/4/5-	-6/7/8-	-9-	-10-
0.4041.4440	Beiträge zur gesetzlichen Sozialversicherung 'Tariflich Beschäftigte'	0,00 I	0,00 I	27.628,55	27.628,55
0.4041.4590	Beihilfen,Unterstützungen u.ä.	0,00 I	0,00 I	14.914,54	14.914,54
0.4041.5210	Zimmerausstattungen	0,00 I	0,00 I	602,14	602,14
0.4041.5220	Arbeitsgeräte und -maschinen	0,00 I	0,00 I	0,00	0,00
0.4041.5320	Mieten für Maschinen, Fahrzeuge, Geräte	0,00 I	0,00 I	746,92	746,92
0.4041.5620	Aus- und Fortbildung, Umschulung	0,00 I	0,00 I	375,00	375,00
0.4041.5629	Aus- und Fortbildung, Umschulung	0,00 I	0,00 I	35,73	35,73
0.4041.6400	Steuern, Versicherungen, Leistungen bei nicht- versicherten Schäden	0,00 I	0,00 I	1.672,88	1.672,88
0.4041.6500	Bürobedarf	0,00 I	0,00 I	707,12	707,12
0.4041.6510	Bücher, Zeitschriften u.ä.	0,00 I	0,00 I	928,54	928,54
0.4041.6520	Post-, Fernmeldegebühren	0,00 I	0,00 I	2.444,95	2.444,95
0.4041.6540	Dienstreisen	0,00 I	0,00 I	0,00	0,00
0.4041.6549	Dienstreisen	0,00 I	0,00 I	0,00	0,00
0.4041.6550	Sachverständigenkosten, Gerichtskosten u.ä.	0,00 I	0,00 I	0,00	0,00
0.4041.6799	Innere Verrechnungen: Sonstige Betriebsleistungen	0,00 I	0,00 I	0,00	0,00
Su.E. UA 4041	verwaltung des wohngeldes	682,50 I 682,50 E	0,00 I	1.995,00	2.677,50
Su.A. UA 4041	verwaltung des wohngeldes	0,00 I	0,00 I	268.446,79	268.446,79
Su.D. UA 4041	verwaltung des wohngeldes	682,50 I 682,50 E	0,00 I	266.451,79-	265.769,29-
0.4050.1550	Versicherungen, Schadensfälle und dgl.	0,00 I	0,00 I	0,00	0,00
0.4050.1554	Sonstige Ersätze von Versicherungen	0,00 I	0,00 I	1.671,00	1.671,00

Gesamte Istwerte ----- K = Kassenrest H = Haushaltsr. S = lfd. Jahr G = Gesamt -11/12/13/14-	Kassenreste auf Nachjahr, das ist die Differenz aus den Spalten 10 und 14 -15-	Haushaltsansatz unter Berücksichtigung von Nachtragsplänen und Änderungen durch Mittelverschiebungen -16-	Vergleich endg. Soll m. Ansatz, davon gedeckt/ nicht gedeckt ----- S = m./w. Soll D = gedeckt N = n. gedeckt -17/18/19-	Haushaltsreste in das Nachjahr ----- N = neue Reste A = alte Reste G = Gesamt -20/21/22-	Rechnungsergebnis, das sind die Spalten 9 + 20 - 4 - 8 -23-	UA/GR
27.628,55 S 27.628,55 G	0,00	27.628,55	0,00 S	0,00 N	27.628,55	GR 4440
14.914,54 S 14.914,54 G	0,00	14.914,54	0,00 S	0,00 N	14.914,54	GR 4590
602,14 S 602,14 G	0,00	602,14	0,00 S	0,00 N	602,14	GR 5210
0,00 K	0,00	0,00	0,00 S	0,00 N	0,00	GR 5220
746,92 S 746,92 G	0,00	746,92	0,00 S	0,00 N	746,92	GR 5320
375,00 S 375,00 G	0,00	375,00	0,00 S	0,00 N	375,00	GR 5620
35,73 S 35,73 G	0,00	35,73	0,00 S	0,00 N	35,73	GR 5629
1.672,88 S 1.672,88 G	0,00	1.672,88	0,00 S	0,00 N	1.672,88	GR 6400
707,12 S 707,12 G	0,00	707,12	0,00 S	0,00 N	707,12	GR 6500
928,54 S 928,54 G	0,00	928,54	0,00 S	0,00 N	928,54	GR 6510
2.444,95 S 2.444,95 G	0,00	2.444,95	0,00 S	0,00 N	2.444,95	GR 6520
0,00 K	0,00	105,45	105,45-S	0,00 N	0,00	GR 6540
0,00 K	0,00	0,00	0,00 S	0,00 N	0,00	GR 6549
0,00 K	0,00	0,00	0,00 S	0,00 N	0,00	GR 6550
0,00 K	0,00	0,00	0,00 S	0,00 N	0,00	GR 6799
529,00 K 1.995,00 S 2.524,00 G	153,50	1.800,00	195,00 S	0,00 N	1.995,00	UA 4041 E
268.446,79 S 268.446,79 G	0,00	268.552,24	105,45-S	0,00 N	268.446,79	UA 4041 A
529,00 K 266.451,79-S 265.922,79-G	153,50	266.752,24-	300,45 S	0,00 N	266.451,79-	UA 4041 D
0,00 K	0,00	0,00	0,00 S	0,00 N	0,00	GR 1550
1.671,00 S 1.671,00 G	0,00	0,00	1.671,00 S	0,00 N	1.671,00	GR 1554

GZ/UA/GR	textliche Bezeichnung	Kassenreste vom Vorjahr	Haushaltsreste vom Vorjahr	endg. Soll laufendes Jahr unter Berück- sichtigung von Niederschlagung Erlaß u. Reste- bereinigung	Gesamt- rechnungssoll das ist die Summe aus den Spalten 5,7,9
		I = insgesamt A = in Abgang E = endgültig	I = insgesamt O = Anordnungen A = in Abgang		
1		-3/4/5-	-6/7/8-	-9-	-10-
0.4050.1640	Erstattungen von Trägern der gesetzl. Sozialversicherung	0,00 I	0,00 I	0,00	0,00
0.4050.1660	Erstattungen durch sonstige öffentliche Sonderrechnungen	0,00 I	0,00 I	817.009,91	817.009,91
0.4050.1740	Zuweisungen für lfd. Zwecke von der gesetzlichen Sozialversicherung	0,00 I	0,00 I	5.393,28	5.393,28
0.4050.4100	Beamtenbezüge	269,41-I 269,41-E	0,00 I	253.419,47	253.150,06
0.4050.4110	Zuführungen zur Versorgungsrücklage 'Beamte'	0,00 I	0,00 I	0,00	0,00
0.4050.4140	Entgelte für tariflich Beschäftigte	0,00 I	0,00 I	346.632,95	346.632,95
0.4050.4210	Zuführungen zur Versorgungsrücklage 'Ruhegehaltsempf.'	0,00 I	0,00 I	0,00	0,00
0.4050.4300	Beiträge zu Versorgungskassen 'Beamte'	0,00 I	0,00 I	125.878,14	125.878,14
0.4050.4340	Beiträge zu Versorgungskassen 'Tariflich Beschäftigte'	0,00 I	0,00 I	27.340,38	27.340,38
0.4050.4400	Nachversicherung von Beamten	0,00 I	0,00 I	0,00	0,00
0.4050.4440	Beiträge zur gesetzlichen Sozialversicherung 'Tariflich Beschäftigte'	0,00 I	0,00 I	69.634,36	69.634,36
0.4050.4590	Beihilfen,Unterstützungen u.ä.	0,00 I	0,00 I	10.440,25	10.440,25
0.4050.4690	Personalnebenausgaben	0,00 I	0,00 I	0,00	0,00
0.4050.6400	Steuern, Versicherungen, Leistungen bei nicht-versicherten Schäden	0,00 I	0,00 I	2.977,00	2.977,00
0.4050.6760	Erstattungen an sonstige öffentliche Sonderrechnungen	0,00 I	0,00 I	603.328,92	603.328,92
Su.E. UA 4050	Verwaltung der Grundsicherung für Arbeitsuchende	0,00 I	0,00 I	824.074,19	824.074,19
Su.A. UA 4050	Verwaltung der Grundsicherung für Arbeitsuchende	269,41-I 269,41-E	0,00 I	1.439.651,47	1.439.382,06
Su.D. UA 4050	Verwaltung der Grundsicherung für Arbeitsuchende	269,41 I 269,41 E	0,00 I	615.577,28-	615.307,87-
0.4071.1000	Verwaltungsgebühren	474,30 I 474,30 E	0,00 I	354,50	828,80

Gesamte Istwerte ----- K = Kassenrest H = Haushaltsr. S = lfd. Jahr G = Gesamt	Kassenreste auf Nachjahr, das ist die Differenz aus den Spalten 10 und 14	Haushaltsansatz unter Berücksichtigung von Nachtragsplänen und Änderungen durch Mittelverschiebungen	Vergleich endg. Soll m. Ansatz, davon gedeckt/nicht gedeckt ----- S = m./w. Soll D = gedeckt N = n. gedeckt	Haushaltsreste in das Nachjahr ----- N = neue Reste A = alte Reste G = Gesamt	Rechnungsergebnis, das sind die Spalten 9 + 20 - 4 - 8	UA/GR
-11/12/13/14-	-15-	-16-	-17/18/19-	-20/21/22-	-23-	
0,00 K	0,00	0,00	0,00 S	0,00 N	0,00	GR 1640
817.009,91 S 817.009,91 G	0,00	700.000,00	117.009,91 S	0,00 N	817.009,91	GR 1660
5.393,28 S 5.393,28 G	0,00	0,00	5.393,28 S	0,00 N	5.393,28	GR 1740
253.419,47 S 253.419,47 G	269,41-	253.419,47	0,00 S	0,00 N	253.419,47	GR 4100
0,00 K	0,00	0,00	0,00 S	0,00 N	0,00	GR 4110
346.632,95 S 346.632,95 G	0,00	346.632,95	0,00 S	0,00 N	346.632,95	GR 4140
0,00 K	0,00	0,00	0,00 S	0,00 N	0,00	GR 4210
125.878,14 S 125.878,14 G	0,00	125.878,14	0,00 S	0,00 N	125.878,14	GR 4300
27.340,38 S 27.340,38 G	0,00	27.340,38	0,00 S	0,00 N	27.340,38	GR 4340
0,00 K	0,00	0,00	0,00 S	0,00 N	0,00	GR 4400
69.634,36 S 69.634,36 G	0,00	69.634,36	0,00 S	0,00 N	69.634,36	GR 4440
10.440,25 S 10.440,25 G	0,00	10.440,25	0,00 S	0,00 N	10.440,25	GR 4590
0,00 K	0,00	0,00	0,00 S	0,00 N	0,00	GR 4690
2.977,00 S 2.977,00 G	0,00	2.815,00	162,00 S 162,00 G	0,00 N	2.977,00	GR 6400
603.328,92 S 603.328,92 G	0,00	615.000,00	11.671,08-S	0,00 N	603.328,92	GR 6760
824.074,19 S 824.074,19 G	0,00	700.000,00	124.074,19 S	0,00 N	824.074,19	UA 4050 E
1.439.651,47 S 1.439.651,47 G	269,41-	1.451.160,55	11.509,08-S 162,00 G	0,00 N	1.439.651,47	UA 4050 A
615.577,28-S 615.577,28-G	269,41	751.160,55-	135.583,27 S 162,00-G	0,00 N	615.577,28-	UA 4050 D
214,50 K 297,50 S 512,00 G	316,80	680,00	325,50-S	0,00 N	354,50	GR 1000

GZ/UA/GR	textliche Bezeichnung	Kassenreste vom Vorjahr	Haushaltsreste vom Vorjahr	endg. Soll laufendes Jahr unter Berücksichtigung von Niederschlagung Erlaß u. Reste- bereinigung	Gesamt- rechnungssoll das ist die Summe aus den Spalten 5,7,9
		I = insgesamt A = in Abgang E = endgültig	I = insgesamt O = Anordnungen A = in Abgang		
1		-3/4/5-	-6/7/8-	-9-	-10-
0.4071.1001	Verwaltungsgebühren	0,00 I	0,00 I	490,00	490,00
0.4071.1515	Ersätze für Dienstreisen und Dienstfahrzeuge	0,00 I	0,00 I	0,00	0,00
0.4071.1599	Vermischte Einnahmen	0,00 I	0,00 I	0,00	0,00
0.4071.1610	Erstattungen des Landes	0,00 I	0,00 I	47.703,18	47.703,18
0.4071.1621	Erstattungen durch Gemeinden und Gemeindeverbände	0,00 I	0,00 I	25.123,69	25.123,69
0.4071.1640	Erstattungen von Trägern der gesetzl. Sozialversicherung	0,00 I	0,00 I	0,00	0,00
0.4071.1681	Erstattungen durch den übrigen Bereich -a-	0,00 I	0,00 I	0,00	0,00
0.4071.1692	Innere Verrechnungen Verwaltungskostenbeiträge	0,00 I	0,00 I	258.119,00	258.119,00
0.4071.1700	Zuweisungen für lfd. Zwecke vom Bund	0,00 I	0,00 I	32.000,00	32.000,00
0.4071.1710	Zuweisungen für lfd. Zwecke vom Land	0,00 I	0,00 I	33.000,00	33.000,00
0.4071.1712	Zuweisungen für lfd. Zwecke vom Land	0,00 I	0,00 I	27.964,97	27.964,97
0.4071.1740	Zuweisungen für lfd. Zwecke von der gesetzlichen Sozial- versicherung	0,00 I	0,00 I	44.786,35	44.786,35
0.4071.1785	Spenden, Schenkungen und Erb- schaften für lfd. Zwecke von übrigen Bereichen	0,00 I	0,00 I	2.590,00	2.590,00
0.4071.2600	Bußgelder u.ä.	4.000,00 I 1.000,00-A 3.000,00 E	0,00 I	3.500,00	6.500,00
0.4071.4090	Aufwendungen für ehrenamtliche Tätigkeit	0,00 I	0,00 I	540,00	540,00
0.4071.4100	Beamtenbezüge	0,00 I	0,00 I	509.787,82	509.787,82
0.4071.4110	Zuführungen zur Versorgungs- rücklage 'Beamte'	0,00 I	0,00 I	0,00	0,00
0.4071.4140	Entgelte für tariflich Be- schäftigte	0,00 I	0,00 I	2.815.019,15	2.815.019,15
0.4071.4160	Beschäftigungsentgelte und dgl	0,00 I	0,00 I	1.903,23	1.903,23
0.4071.4210	Zuführungen zur Versorgungs- rücklage 'Ruhegehaltsempf.'	0,00 I	0,00 I	0,00	0,00
0.4071.4300	Beiträge zu Versorgungskassen 'Beamte'	0,00 I	0,00 I	312.583,00	312.583,00

Gesamte Istwerte ----- K = Kassenrest H = Haushaltstr. S = lfd. Jahr G = Gesamt -11/12/13/14-	Kassenreste auf Nachjahr, das ist die Differenz aus den Spalten 10 und 14 -15-	Haushaltsansatz unter Berück- sichtigung von Nachtragsplänen und Änderungen durch Mittel- verschiebungen -16-	Vergleich endg. Soll m. Ansatz, davon gedeckt/ nicht gedeckt ----- S = m./w. Soll D = gedeckt N = n. gedeckt -17/18/19-	Haushaltsreste in das Nachjahr ----- N = neue Reste A = alte Reste G = Gesamt -20/21/22-	Rechnungs- ergebnis, das sind die Spalten 9 + 20 - 4 - 8 -23-	UA/GR
490,00 S 490,00 G	0,00	240,00	250,00 S	0,00 N	490,00	GR 1001
0,00 K	0,00	1.120,00	1.120,00-S	0,00 N	0,00	GR 1515
0,00 K	0,00	100,00	100,00-S	0,00 N	0,00	GR 1599
47.703,18 S 47.703,18 G	0,00	80.000,00	32.296,82-S	0,00 N	47.703,18	GR 1610
24.023,65 S 24.023,65 G	1.100,04	5.000,00	20.123,69 S	0,00 N	25.123,69	GR 1621
0,00 K	0,00	0,00	0,00 S	0,00 N	0,00	GR 1640
0,00 K	0,00	0,00	0,00 S	0,00 N	0,00	GR 1681
258.119,00 S 258.119,00 G	0,00	258.119,00	0,00 S	0,00 N	258.119,00	GR 1692
32.000,00 S 32.000,00 G	0,00	32.000,00	0,00 S	0,00 N	32.000,00	GR 1700
33.000,00 S 33.000,00 G	0,00	33.000,00	0,00 S	0,00 N	33.000,00	GR 1710
27.964,97 S 27.964,97 G	0,00	27.000,00	964,97 S	0,00 N	27.964,97	GR 1712
44.786,35 S 44.786,35 G	0,00	0,00	44.786,35 S	0,00 N	44.786,35	GR 1740
2.590,00 S 2.590,00 G	0,00	2.590,00	0,00 S	0,00 N	2.590,00	GR 1785
300,00 K 314,00 S 614,00 G	5.886,00	2.500,00	1.000,00 S	0,00 N	2.500,00	GR 2600
540,00 S 540,00 G	0,00	540,00	0,00 S	0,00 N	540,00	GR 4090
509.787,82 S 509.787,82 G	0,00	509.787,82	0,00 S	0,00 N	509.787,82	GR 4100
0,00 K	0,00	0,00	0,00 S	0,00 N	0,00	GR 4110
2.815.019,15 S 2.815.019,15 G	0,00	2.815.019,15	0,00 S	0,00 N	2.815.019,15	GR 4140
1.903,23 S 1.903,23 G	0,00	1.903,23	0,00 S	0,00 N	1.903,23	GR 4160
0,00 K	0,00	0,00	0,00 S	0,00 N	0,00	GR 4210
312.583,00 S 312.583,00 G	0,00	312.583,00	0,00 S	0,00 N	312.583,00	GR 4300

GZ/UA/GR	textliche Bezeichnung	Kassenreste vom Vorjahr	Haushaltsreste vom Vorjahr	endg. Soll laufendes Jahr unter Berücksichtigung von Niederschlagung Erlaß u. Restebereinigung	Gesamt- rechnungssoll das ist die Summe aus den Spalten 5,7,9
		I = insgesamt A = in Abgang E = endgültig	I = insgesamt O = Anordnungen A = in Abgang		
1		-3/4/5-	-6/7/8-	-9-	-10-
0.4071.4340	Beiträge zu Versorgungskassen 'Tariflich Beschäftigte'	0,00 I	0,00 I	224.433,48	224.433,48
0.4071.4360	Beiträge zu Versorgungskassen 'Sonstige'	0,00 I	0,00 I	0,00	0,00
0.4071.4380	Beiträge zu Versorgungskassen 'Sonstige'	0,00 I	0,00 I	0,00	0,00
0.4071.4440	Beiträge zur gesetzlichen Sozialversicherung 'Tariflich Beschäftigte'	0,00 I	0,00 I	570.987,20	570.987,20
0.4071.4460	Beiträge zur gesetzlichen Sozialversicherung	0,00 I	0,00 I	0,00	0,00
0.4071.4480	Beiträge zur gesetzlichen Sozialversicherung 'Sonstige'	0,00 I	0,00 I	6,99	6,99
0.4071.4590	Beihilfen,Unterstützungen u.ä.	0,00 I	0,00 I	58.611,31	58.611,31
0.4071.4690	Personalnebenausgaben	0,00 I	0,00 I	247,26	247,26
0.4071.5210	Zimmerausstattungen	0,00 I	0,00 I	4.562,16	4.562,16
0.4071.5220	Arbeitsgeräte und -maschinen	0,00 I	1.400,00 I 1.400,00 O	1.303,46-	96,54
0.4071.5260	Geschirr, Bestecke, Haushaltsgeräte	0,00 I	0,00 I	29,97	29,97
0.4071.5310	Mieten für Gebäude und Grund- stücke	0,00 I	0,00 I	0,00	0,00
0.4071.5320	Mieten für Maschinen, Fahrzeuge, Geräte	0,00 I	700,00 I 700,00 O	1.997,11	2.697,11
0.4071.5500	Haltung von Fahrzeugen	0,00 I	0,00 I	517,38	517,38
0.4071.5560	Kfz-Versicherungen	0,00 I	0,00 I	426,88	426,88
0.4071.5600	Dienst- und Schutzkleidung, pers. Ausrüstungsgegenstände	0,00 I	0,00 I	0,00	0,00
0.4071.5620	Aus- und Fortbildung, Umschulung	0,00 I	0,00 I	11.414,79	11.414,79
0.4071.5621	Aus- und Fortbildung, Umschulung	0,00 I	0,00 I	5.450,60	5.450,60
0.4071.5629	Aus- und Fortbildung, Umschulung	0,00 I	0,00 I	1.324,98	1.324,98
0.4071.6300	Verschiedene Aufwendungen für Verwaltung und Betrieb	0,00 I	5.000,00 I 3.269,82 O 1.730,18-A	725,71	3.995,53

Gesamte Istwerte ----- K = Kassenrest H = Haushaltsr. S = lfd. Jahr G = Gesamt	Kassenreste auf Nachjahr, das ist die Differenz aus den Spalten 10 und 14	Haushaltsansatz unter Berücksichtigung von Nachtragsplänen und Änderungen durch Mittelverschiebungen	Vergleich endg. Soll m. Ansatz, davon gedeckt/nicht gedeckt ----- S = m./w. Soll D = gedeckt N = n. gedeckt	Haushaltsreste in das Nachjahr ----- N = neue Reste A = alte Reste G = Gesamt	Rechnungsergebnis, das sind die Spalten 9 + 20 - 4 - 8	UA/GR
-11/12/13/14-	-15-	-16-	-17/18/19-	-20/21/22-	-23-	
224.433,48 S 224.433,48 G	0,00	224.433,48	0,00 S	0,00 N	224.433,48	GR 4340
0,00 K	0,00	0,00	0,00 S	0,00 N	0,00	GR 4360
0,00 K	0,00	0,00	0,00 S	0,00 N	0,00	GR 4380
570.987,20 S 570.987,20 G	0,00	570.987,20	0,00 S	0,00 N	570.987,20	GR 4440
0,00 K	0,00	0,00	0,00 S	0,00 N	0,00	GR 4460
6,99 S 6,99 G	0,00	6,99	0,00 S	0,00 N	6,99	GR 4480
58.611,31 S 58.611,31 G	0,00	58.611,31	0,00 S	0,00 N	58.611,31	GR 4590
247,26 S 247,26 G	0,00	247,26	0,00 S	0,00 N	247,26	GR 4690
4.562,16 S 4.562,16 G	0,00	4.562,16	0,00 S	0,00 N	4.562,16	GR 5210
1.400,00 H 1.303,46-S 96,54 G	0,00	0,00	1.303,46-S	0,00 N	1.303,46-	GR 5220
29,97 S 29,97 G	0,00	29,97	0,00 S	0,00 N	29,97	GR 5260
0,00 K	0,00	0,00	0,00 S	0,00 N	0,00	GR 5310
700,00 H 1.997,11 S 2.697,11 G	0,00	1.997,11	0,00 S	0,00 N	1.997,11	GR 5320
517,38 S 517,38 G	0,00	517,38	0,00 S	0,00 N	517,38	GR 5500
426,88 S 426,88 G	0,00	426,88	0,00 S	0,00 N	426,88	GR 5560
0,00 K	0,00	150,00	150,00-S	0,00 N	0,00	GR 5600
11.414,79 S 11.414,79 G	0,00	11.414,79	0,00 S	0,00 N	11.414,79	GR 5620
5.450,60 S 5.450,60 G	0,00	5.450,60	0,00 S	0,00 N	5.450,60	GR 5621
1.324,98 S 1.324,98 G	0,00	443,81	881,17 S 881,17 G	0,00 N	1.324,98	GR 5629
3.269,82 H 725,71 S 3.995,53 G	0,00	13.840,00	13.114,29-S	0,00 N	1.004,47-	GR 6300

GZ/UA/GR	textliche Bezeichnung	Kassenreste vom Vorjahr	Haushaltsreste vom Vorjahr	endg. Soll laufendes Jahr unter Berück- sichtigung von Niederschlagung Erlaß u. Reste- bereinigung	Gesamt- rechnungssoll das ist die Summe aus den Spalten 5,7,9
		I = insgesamt A = in Abgang E = endgültig	I = insgesamt O = Anordnungen A = in Abgang		
1		-3/4/5-	-6/7/8-	-9-	-10-
0.4071.6310	Gemeinschaftspflege u.ä.	0,00 I	0,00 I	55,20	55,20
0.4071.6320	Verschiedener Betriebsaufwand	0,00 I	0,00 I	8.008,49	8.008,49
0.4071.6328	Sonstiger verschiedener Betriebsaufwand	0,00 I	0,00 I	461,88	461,88
0.4071.6329	Sonstiger verschiedener Betriebsaufwand	0,00 I	2.600,00 I 997,20 O 1.602,80-A	0,00	997,20
0.4071.6360	Dienstleistungen durch Dritte	0,00 I	0,00 I	2.514,05	2.514,05
0.4071.6400	Steuern, Versicherungen, Leistungen bei nicht-versicherten Schäden	0,00 I	0,00 I	42.201,86	42.201,86
0.4071.6500	Bürobedarf	0,00 I	0,00 I	24.138,89	24.138,89
0.4071.6510	Bücher, Zeitschriften u.ä.	0,00 I	0,00 I	6.010,74	6.010,74
0.4071.6520	Post-, Fernmeldegebühren	0,00 I	0,00 I	26.701,32	26.701,32
0.4071.6527	Post-, Fernmeldegebühren u.ä.	0,00 I	0,00 I	580,43	580,43
0.4071.6540	Dienstreisen	0,00 I	0,00 I	772,64	772,64
0.4071.6549	Dienstreisen	0,00 I	0,00 I	1.911,22	1.911,22
0.4071.6550	Sachverständigenkosten, Gerichtskosten u.ä.	0,00 I	0,00 I	44.206,06	44.206,06
0.4071.6582	Behördenumzüge	0,00 I	0,00 I	2.980,65	2.980,65
0.4071.6589	Sonstige Geschäftsausgaben	0,00 I	0,00 I	0,00	0,00
0.4071.6610	Mitgliedsbeiträge an Verbände, Vereine und dgl.	0,00 I	0,00 I	1.749,00	1.749,00
0.4071.6780	Erstattungen an die übrigen Bereiche	0,00 I	0,00 I	0,00	0,00
0.4071.6794	Innere Verrechnungen Reinigungs-/Hausmeisterkosten	0,00 I	0,00 I	0,00	0,00
0.4071.6796	Innere Verrechnungen: Kfz-, Fahrzeugkosten	0,00 I	0,00 I	23.536,86	23.536,86
0.4071.6799	Innere Verrechnungen: Sonstige Betriebsleistungen	0,00 I	0,00 I	144.720,00	144.720,00
0.4071.7185	Zuschüsse für lfd. Zwecke an die übrigen Bereiche	0,00 I	0,00 I	2.590,00	2.590,00

Gesamte Istwerte ----- K = Kassenrest H = Haushaltsr. S = lfd. Jahr G = Gesamt	Kassenreste auf Nachjahr, das ist die Differenz aus den Spalten 10 und 14	Haushaltsansatz unter Berücksichtigung von Nachtragsplänen und Änderungen durch Mittelverschiebungen	Vergleich endg. Soll m. Ansatz, davon gedeckt/nicht gedeckt ----- S = m./w. Soll D = gedeckt N = n. gedeckt	Haushaltsreste in das Nachjahr ----- N = neue Reste A = alte Reste G = Gesamt	Rechnungsergebnis, das sind die Spalten 9 + 20 - 4 - 8	UA/GR
-11/12/13/14-	-15-	-16-	-17/18/19-	-20/21/22-	-23-	
55,20 S 55,20 G	0,00	55,20	0,00 S	0,00 N	55,20	GR 6310
8.008,49 S 8.008,49 G	0,00	8.008,49	0,00 S	0,00 N	8.008,49	GR 6320
461,88 S 461,88 G	0,00	461,88	0,00 S	0,00 N	461,88	GR 6328
997,20 H 997,20 G	0,00	2.760,00	2.760,00-S	0,00 N	1.602,80-	GR 6329
2.514,05 S 2.514,05 G	0,00	13.100,00	10.585,95-S	0,00 N	2.514,05	GR 6360
42.201,86 S 42.201,86 G	0,00	42.201,86	0,00 S	0,00 N	42.201,86	GR 6400
24.138,89 S 24.138,89 G	0,00	24.138,89	0,00 S	0,00 N	24.138,89	GR 6500
6.010,74 S 6.010,74 G	0,00	6.010,74	0,00 S	0,00 N	6.010,74	GR 6510
26.701,32 S 26.701,32 G	0,00	26.701,32	0,00 S	0,00 N	26.701,32	GR 6520
580,43 S 580,43 G	0,00	580,43	0,00 S	0,00 N	580,43	GR 6527
772,64 S 772,64 G	0,00	772,64	0,00 S	0,00 N	772,64	GR 6540
1.911,22 S 1.911,22 G	0,00	0,00	1.911,22 S 5.386,47 G 3.475,25-N	0,00 N	1.911,22	GR 6549
44.206,06 S 44.206,06 G	0,00	44.206,06	0,00 S	0,00 N	44.206,06	GR 6550
2.980,65 S 2.980,65 G	0,00	2.231,26	749,39 S 749,39 G	0,00 N	2.980,65	GR 6582
0,00 K	0,00	0,00	0,00 S	0,00 N	0,00	GR 6589
1.749,00 S 1.749,00 G	0,00	1.749,00	0,00 S	0,00 N	1.749,00	GR 6610
0,00 K	0,00	0,00	0,00 S	0,00 N	0,00	GR 6780
0,00 K	0,00	0,00	0,00 S	0,00 N	0,00	GR 6794
23.536,86 S 23.536,86 G	0,00	25.000,00	1.463,14-S	0,00 N	23.536,86	GR 6796
144.720,00 S 144.720,00 G	0,00	144.720,00	0,00 S	0,00 N	144.720,00	GR 6799
2.590,00 S 2.590,00 G	0,00	2.590,00	0,00 S	0,00 N	2.590,00	GR 7185

GZ/UA/GR	textliche Bezeichnung	Kassenreste vom Vorjahr	Haushaltsreste vom Vorjahr	endg. Soll laufendes Jahr unter Berücksichtigung von Niederschlagung Erlaß u. Restebereinigung	Gesamt- rechnungssoll das ist die Summe aus den Spalten 5,7,9
		I = insgesamt A = in Abgang E = endgültig	I = insgesamt O = Anordnungen A = in Abgang		
1		-3/4/5-	-6/7/8-	-9-	-10-
Su.E. UA 4071	Verwaltung der Jugendhilfe	4.474,30 I 1.000,00-A 3.474,30 E	0,00 I	475.631,69	479.105,99
Su.A. UA 4071	Verwaltung der Jugendhilfe	0,00 I	9.700,00 I 6.367,02 O 3.332,98-A	4.852.404,85	4.858.771,87
Su.D. UA 4071	Verwaltung der Jugendhilfe	4.474,30 I 1.000,00-A 3.474,30 E	9.700,00-I 6.367,02-O 3.332,98 A	4.376.773,16-	4.379.665,88-
0.4101.1620	Kostenerstattungen vom überörtlichen Träger	0,00 I	0,00 I	0,00	0,00
0.4101.1625	Kostenerstattungen vom örtlichen Träger	0,00 I	0,00 I	15.305,87	15.305,87
0.4101.2400	Kostenbeiträge und Aufwendungsersatz; Kostenersatz (a.v.E.) -überörtl. Träger-	5.341,40 I 1.147,47-A 4.193,93 E	0,00 I	0,00	4.193,93
0.4101.2410	Kostenbeiträge und Aufwendungsersatz; Kostenersatz (a.v.E.) -örtl. Träger-	20.345,51 I 112,63-A 20.232,88 E	0,00 I	8.494,46	28.727,34
0.4101.2420	Übergeleit. Unterhaltsanspr. geg. Unterhaltsverpflichtete (a.v.E.) -überörtl. Träger-	0,00 I	0,00 I	0,00	0,00
0.4101.2430	Übergeleit. Unterhaltsanspr. geg. Unterhaltsverpflichtete (a.v.E.) -örtl. Träger-	18.378,75 I 18.378,75 E	0,00 I	1.382,79	19.761,54
0.4101.2450	Leistungen v. Sozialleistungsträgern (a.v.E.) -örtl. Träger-	0,00 I	0,00 I	18.413,45	18.413,45
0.4101.2480	Rückzahlung gewährter Hilfen (Tilg. und Zinsen v. Darlehen) (a.v.E.) -überörtl. Träger-	1.941,52 I 761,52-A 1.180,00 E	0,00 I	409,48	1.589,48
0.4101.2490	Rückzahlung gewährter Hilfen (Tilg. und Zinsen v. Darlehen) (a.v.E.) -örtl. Träger-	38.965,66 I 4.553,84-A 34.411,82 E	0,00 I	12.437,51	46.849,33
0.4101.6725	Kostenerstattungen an den örtlichen Träger	0,00 I	0,00 I	0,00	0,00
0.4101.7350	Leistungen (a.v.E.) -örtl. Träger-	0,00 I	0,00 I	583.341,91	583.341,91
0.4101.7351	Leistungen (a.v.E.) -örtl. Träger-	0,00 I	0,00 I	0,00	0,00
0.4101.7355	Leistungen (a.v.E.) -örtl. Träger-	0,00 I	0,00 I	0,00	0,00
0.4101.7390	Leistungen für Bildung u. Teilhabe an natürliche Personen (a.v.E.)	0,00 I	0,00 I	3.092,23	3.092,23

Gesamte Istwerte ----- K = Kassenrest H = Haushaltsr. S = lfd. Jahr G = Gesamt -11/12/13/14-	Kassenreste auf Nachjahr, das ist die Differenz aus den Spalten 10 und 14 -15-	Haushaltsansatz unter Berücksichtigung von Nachtragsplänen und Änderungen durch Mittelverschiebungen -16-	Vergleich endg. Soll m. Ansatz, davon gedeckt/ nicht gedeckt ----- S = m./w. Soll D = gedeckt N = n. gedeckt -17/18/19-	Haushaltsreste in das Nachjahr ----- N = neue Reste A = alte Reste G = Gesamt -20/21/22-	Rechnungsergebnis, das sind die Spalten 9 + 20 - 4 - 8 -23-	UA/GR
514,50 K 471.288,65 S 471.803,15 G	7.302,84	442.349,00	33.282,69 S	0,00 N	474.631,69	UA 4071 E
6.367,02 H 4.852.404,85 S 4.858.771,87 G	0,00	4.878.239,91	25.835,06-S 7.017,03 G 3.475,25-N	0,00 N	4.849.071,87	UA 4071 A
514,50 K 6.367,02-H 4.381.116,20-S 4.386.968,72-G	7.302,84	4.435.890,91-	59.117,75 S 7.017,03-G 3.475,25 N	0,00 N	4.374.440,18-	UA 4071 D
0,00 K	0,00	0,00	0,00 S	0,00 N	0,00	GR 1620
14.501,94 S 14.501,94 G	803,93	20.000,00	4.694,13-S	0,00 N	15.305,87	GR 1625
630,00 K 630,00 G	3.563,93	0,00	0,00 S	0,00 N	1.147,47-	GR 2400
5.336,87 K 7.124,40 S 12.461,27 G	16.266,07	10.000,00	1.505,54-S	0,00 N	8.381,83	GR 2410
0,00 K	0,00	0,00	0,00 S	0,00 N	0,00	GR 2420
4.013,15 K 1.382,79 S 5.395,94 G	14.365,60	10.000,00	8.617,21-S	0,00 N	1.382,79	GR 2430
18.413,45 S 18.413,45 G	0,00	20.000,00	1.586,55-S	0,00 N	18.413,45	GR 2450
384,91 K 409,48 S 794,39 G	795,09	0,00	409,48 S	0,00 N	352,04-	GR 2480
5.012,40 K 2.547,19 S 7.559,59 G	39.289,74	15.000,00	2.562,49-S	0,00 N	7.883,67	GR 2490
0,00 K	0,00	0,00	0,00 S	0,00 N	0,00	GR 6725
583.341,91 S 583.341,91 G	0,00	583.341,91	0,00 S	0,00 N	583.341,91	GR 7350
0,00 K	0,00	0,00	0,00 S	0,00 N	0,00	GR 7351
0,00 K	0,00	0,00	0,00 S	0,00 N	0,00	GR 7355
3.092,23 S 3.092,23 G	0,00	3.092,23	0,00 S	0,00 N	3.092,23	GR 7390

GZ/UA/GR	textliche Bezeichnung	Kassenreste vom Vorjahr	Haushaltsreste vom Vorjahr	endg. Soll laufendes Jahr unter Berück- sichtigung von Niederschlagung Erlaß u. Reste- bereinigung	Gesamt- rechnungssoll das ist die Summe aus den Spalten 5,7,9
		I = insgesamt A = in Abgang E = endgültig	I = insgesamt O = Anordnungen A = in Abgang		
1		-3/4/5-	-6/7/8-	-9-	-10-
0.4101.7400	Leistungen (i.E.) -überörtl. Träger-	0,00 I	0,00 I	0,00	0,00
0.4101.7401	Leistungen (i.E.) -überörtl. Träger-	0,00 I	0,00 I	0,00	0,00
0.4101.7450	Leist. d. Sozialhilfe einschl. Grundsich. im Alter und bei Erw.Mind. (i.E.) örtl. Träger	0,00 I	0,00 I	1.808,91	1.808,91
Su.E. UA 4101	Laufende Leistungen	84.972,84 I 6.575,46-A 78.397,38 E	0,00 I	56.443,56	134.840,94
Su.A. UA 4101	Laufende Leistungen	0,00 I	0,00 I	588.243,05	588.243,05
Su.D. UA 4101	Laufende Leistungen	84.972,84 I 6.575,46-A 78.397,38 E	0,00 I	531.799,49-	453.402,11-
0.4103.7350	Leistungen (a.v.E.) -örtl. Träger-	0,00 I	0,00 I	3.216,14	3.216,14
0.4103.7351	Leistungen (a.v.E.) -örtl. Träger-	0,00 I	0,00 I	0,00	0,00
0.4103.7355	Leistungen (a.v.E.) -örtl. Träger-	0,00 I	0,00 I	0,00	0,00
0.4103.7450	Leist. d. Sozialhilfe einschl. Grundsich. im Alter und bei Erw.Mind. (i.E.) örtl. Träger	0,00 I	0,00 I	0,00	0,00
Su.E. UA 4103	Einmalige Leistungen an Empfänger lfd. Leistungen	0,00 I	0,00 I	0,00	0,00
Su.A. UA 4103	Einmalige Leistungen an Empfänger lfd. Leistungen	0,00 I	0,00 I	3.216,14	3.216,14
Su.D. UA 4103	Einmalige Leistungen an Empfänger lfd. Leistungen	0,00 I	0,00 I	3.216,14-	3.216,14-
0.4104.2490	Rückzahlung gewährter Hilfen (Tilg. und Zinsen v. Darlehen) (a.v.E.) -örtl. Träger-	0,00 I	0,00 I	0,00	0,00
0.4104.7350	Leistungen (a.v.E.) -örtl. Träger-	0,00 I	0,00 I	0,00	0,00
0.4104.7351	Leistungen (a.v.E.) -örtl. Träger-	0,00 I	0,00 I	0,00	0,00

Gesamte Istwerte ----- K = Kassenrest H = Haushaltstr. S = lfd. Jahr G = Gesamt -11/12/13/14-	Kassenreste auf Nachjahr, das ist die Differenz aus den Spalten 10 und 14 -15-	Haushaltsansatz unter Berücksichtigung von Nachtragsplänen und Änderungen durch Mittelverschiebungen -16-	Vergleich endg. Soll m. Ansatz, davon gedeckt/ nicht gedeckt ----- S = m./w. Soll D = gedeckt N = n. gedeckt -17/18/19-	Haushaltsreste in das Nachjahr ----- N = neue Reste A = alte Reste G = Gesamt -20/21/22-	Rechnungs- ergebnis, das sind die Spalten 9 + 20 - 4 - 8 -23-	UA/GR
0,00 K	0,00	0,00	0,00 S	0,00 N	0,00	GR 7400
0,00 K	0,00	0,00	0,00 S	0,00 N	0,00	GR 7401
1.808,91 S 1.808,91 G	0,00	1.808,91	0,00 S	0,00 N	1.808,91	GR 7450
15.377,33 K 44.379,25 S 59.756,58 G	75.084,36	75.000,00	18.556,44-S	0,00 N	49.868,10	UA 4101 E
588.243,05 S 588.243,05 G	0,00	588.243,05	0,00 S	0,00 N	588.243,05	UA 4101 A
15.377,33 K 543.863,80-S 528.486,47-G	75.084,36	513.243,05-	18.556,44-S	0,00 N	538.374,95-	UA 4101 D
3.216,14 S 3.216,14 G	0,00	3.216,14	0,00 S	0,00 N	3.216,14	GR 7350
0,00 K	0,00	0,00	0,00 S	0,00 N	0,00	GR 7351
0,00 K	0,00	0,00	0,00 S	0,00 N	0,00	GR 7355
0,00 K	0,00	0,00	0,00 S	0,00 N	0,00	GR 7450
0,00 K	0,00	0,00	0,00 S	0,00 N	0,00	UA 4103 E
3.216,14 S 3.216,14 G	0,00	3.216,14	0,00 S	0,00 N	3.216,14	UA 4103 A
3.216,14-S 3.216,14-G	0,00	3.216,14-	0,00 S	0,00 N	3.216,14-	UA 4103 D
0,00 K	0,00	500,00	500,00-S	0,00 N	0,00	GR 2490
0,00 K	0,00	0,00	0,00 S	0,00 N	0,00	GR 7350
0,00 K	0,00	0,00	0,00 S	0,00 N	0,00	GR 7351

GZ/UA/GR	textliche Bezeichnung	Kassenreste vom Vorjahr	Haushaltsreste vom Vorjahr	endg. Soll laufendes Jahr unter Berücksichtigung von Niederschlagung Erlaß u. Reste- bereinigung	Gesamt- rechnungssoll das ist die Summe aus den Spalten 5,7,9
		I = insgesamt A = in Abgang E = endgültig	I = insgesamt O = Anordnungen A = in Abgang		
1		-3/4/5-	-6/7/8-	-9-	-10-
0.4104.7355	Leistungen (a.v.E.) -örtl. Träger-	0,00 I	0,00 I	0,00	0,00
0.4104.7450	Leist. d. Sozialhilfe einschl. Grundsich. im Alter und bei Erw.Mind. (i.E.) örtl. Träger	0,00 I	0,00 I	0,00	0,00
Su.E. UA 4104	Einmalige Leistungen an son- stige Leistungsberechtigte	0,00 I	0,00 I	0,00	0,00
Su.A. UA 4104	Einmalige Leistungen an son- stige Leistungsberechtigte	0,00 I	0,00 I	0,00	0,00
Su.D. UA 4104	Einmalige Leistungen an son- stige Leistungsberechtigte	0,00 I	0,00 I	0,00	0,00
0.4110.2450	Leistungen v. Sozialleistungs- trägern (a.v.E.) -örtl. Träger-	0,00 I	0,00 I	0,00	0,00
0.4110.7352	Leistungen (a.v.E.) -örtl. Träger-	0,00 I	0,00 I	0,00	0,00
0.4110.7353	Leistungen (a.v.E.) -örtl. Träger-	0,00 I	0,00 I	0,00	0,00
0.4110.7354	Leistungen (a.v.E.) -örtl. Träger-	0,00 I	0,00 I	0,00	0,00
0.4110.7355	Leistungen (a.v.E.) -örtl. Träger-	0,00 I	0,00 I	0,00	0,00
Su.E. UA 4110	Hilfe zur Pflege in Form von Pflegegeld (§ 64a SGB XII)	0,00 I	0,00 I	0,00	0,00
Su.A. UA 4110	Hilfe zur Pflege in Form von Pflegegeld (§ 64a SGB XII)	0,00 I	0,00 I	0,00	0,00
Su.D. UA 4110	Hilfe zur Pflege in Form von Pflegegeld (§ 64a SGB XII)	0,00 I	0,00 I	0,00	0,00
0.4111.2450	Leistungen v. Sozialleistungs- trägern (a.v.E.) -örtl. Träger-	0,00 I	0,00 I	0,00	0,00
0.4111.7351	Leistungen (a.v.E.) -örtl. Träger-	0,00 I	0,00 I	0,00	0,00
0.4111.7352	Leistungen (a.v.E.) -örtl. Träger-	0,00 I	0,00 I	0,00	0,00
0.4111.7353	Leistungen (a.v.E.) -örtl. Träger-	0,00 I	0,00 I	0,00	0,00

Gesamte Istwerte ----- K = Kassenrest H = Haushaltstr. S = lfd. Jahr G = Gesamt -11/12/13/14-	Kassenreste auf Nachjahr, das ist die Differenz aus den Spalten 10 und 14 -15-	Haushaltsansatz unter Berück- sichtigung von Nachtragsplänen und Änderungen durch Mittel- verschiebungen -16-	Vergleich endg. Soll m. Ansatz, davon gedeckt/ nicht gedeckt ----- S = m./w. Soll D = gedeckt N = n. gedeckt -17/18/19-	Haushaltsreste in das Nachjahr ----- N = neue Reste A = alte Reste G = Gesamt -20/21/22-	Rechnungs- ergebnis, das sind die Spalten 9 + 20 - 4 - 8 -23-	UA/GR
0,00 K	0,00	0,00	0,00 S	0,00 N	0,00	GR 7355
0,00 K	0,00	0,00	0,00 S	0,00 N	0,00	GR 7450
0,00 K	0,00	500,00	500,00-S	0,00 N	0,00	UA 4104 E
0,00 K	0,00	0,00	0,00 S	0,00 N	0,00	UA 4104 A
0,00 K	0,00	500,00	500,00-S	0,00 N	0,00	UA 4104 D
0,00 K	0,00	0,00	0,00 S	0,00 N	0,00	GR 2450
0,00 K	0,00	0,00	0,00 S	0,00 N	0,00	GR 7352
0,00 K	0,00	0,00	0,00 S	0,00 N	0,00	GR 7353
0,00 K	0,00	0,00	0,00 S	0,00 N	0,00	GR 7354
0,00 K	0,00	0,00	0,00 S	0,00 N	0,00	GR 7355
0,00 K	0,00	0,00	0,00 S	0,00 N	0,00	UA 4110 E
0,00 K	0,00	0,00	0,00 S	0,00 N	0,00	UA 4110 A
0,00 K	0,00	0,00	0,00 S	0,00 N	0,00	UA 4110 D
0,00 K	0,00	0,00	0,00 S	0,00 N	0,00	GR 2450
0,00 K	0,00	0,00	0,00 S	0,00 N	0,00	GR 7351
0,00 K	0,00	0,00	0,00 S	0,00 N	0,00	GR 7352
0,00 K	0,00	0,00	0,00 S	0,00 N	0,00	GR 7353

GZ/UA/GR	textliche Bezeichnung	Kassenreste vom Vorjahr	Haushaltsreste vom Vorjahr	endg. Soll laufendes Jahr unter Berücksichtigung von Niederschlagung Erlaß u. Restebereinigung	Gesamt- rechnungssoll das ist die Summe aus den Spalten 5,7,9
		I = insgesamt A = in Abgang E = endgültig	I = insgesamt O = Anordnungen A = in Abgang		
1		-3/4/5-	-6/7/8-	-9-	-10-
0.4111.7354	Leistungen (a.v.E.) -örtl. Träger-	0,00 I	0,00 I	0,00	0,00
0.4111.7355	Leistungen (a.v.E.) -örtl. Träger-	0,00 I	0,00 I	0,00	0,00
Su.E. UA 4111	Hilfe zur Pflege in Form von häusl. Pflege (§ 64 b SGB XII)	0,00 I	0,00 I	0,00	0,00
Su.A. UA 4111	Hilfe zur Pflege in Form von häusl. Pflege (§ 64 b SGB XII)	0,00 I	0,00 I	0,00	0,00
Su.D. UA 4111	Hilfe zur Pflege in Form von häusl. Pflege (§ 64 b SGB XII)	0,00 I	0,00 I	0,00	0,00
0.4112.2450	Leistungen v. Sozialleistungs- trägern (a.v.E.) -örtl. Träger-	0,00 I	0,00 I	0,00	0,00
0.4112.7350	Leistungen (a.v.E.) -örtl. Träger-	0,00 I	0,00 I	0,00	0,00
0.4112.7351	Leistungen (a.v.E.) -örtl. Träger-	0,00 I	0,00 I	0,00	0,00
0.4112.7355	Leistungen (a.v.E.) -örtl. Träger-	0,00 I	0,00 I	0,00	0,00
Su.E. UA 4112	Verhinderungspflege (§ 64 c SGB XII)	0,00 I	0,00 I	0,00	0,00
Su.A. UA 4112	Verhinderungspflege (§ 64 c SGB XII)	0,00 I	0,00 I	0,00	0,00
Su.D. UA 4112	Verhinderungspflege (§ 64 c SGB XII)	0,00 I	0,00 I	0,00	0,00
0.4113.2450	Leistungen v. Sozialleistungs- trägern (a.v.E.) -örtl. Träger-	0,00 I	0,00 I	0,00	0,00
0.4113.7350	Leistungen (a.v.E.) -örtl. Träger-	0,00 I	0,00 I	0,00	0,00
0.4113.7351	Leistungen (a.v.E.) -örtl. Träger-	0,00 I	0,00 I	0,00	0,00
0.4113.7355	Leistungen (a.v.E.) -örtl. Träger-	0,00 I	0,00 I	0,00	0,00
Su.E. UA 4113	Pflegehilfsmittel (§ 64 d SGB XII)	0,00 I	0,00 I	0,00	0,00

Gesamte Istwerte ----- K = Kassenrest H = Haushaltsr. S = lfd. Jahr G = Gesamt	Kassenreste auf Nachjahr, das ist die Differenz aus den Spalten 10 und 14	Haushaltsansatz unter Berücksichtigung von Nachtragsplänen und Änderungen durch Mittelverschiebungen	Vergleich endg. Soll m. Ansatz, davon gedeckt/nicht gedeckt ----- S = m./w. Soll D = gedeckt N = n. gedeckt	Haushaltsreste in das Nachjahr ----- N = neue Reste A = alte Reste G = Gesamt	Rechnungsergebnis, das sind die Spalten 9 + 20 - 4 - 8	UA/GR
-11/12/13/14-	-15-	-16-	-17/18/19-	-20/21/22-	-23-	
0,00 K	0,00	0,00	0,00 S	0,00 N	0,00	GR 7354
0,00 K	0,00	0,00	0,00 S	0,00 N	0,00	GR 7355
0,00 K	0,00	0,00	0,00 S	0,00 N	0,00	UA 4111 E
0,00 K	0,00	0,00	0,00 S	0,00 N	0,00	UA 4111 A
0,00 K	0,00	0,00	0,00 S	0,00 N	0,00	UA 4111 D
0,00 K	0,00	0,00	0,00 S	0,00 N	0,00	GR 2450
0,00 K	0,00	0,00	0,00 S	0,00 N	0,00	GR 7350
0,00 K	0,00	0,00	0,00 S	0,00 N	0,00	GR 7351
0,00 K	0,00	0,00	0,00 S	0,00 N	0,00	GR 7355
0,00 K	0,00	0,00	0,00 S	0,00 N	0,00	UA 4112 E
0,00 K	0,00	0,00	0,00 S	0,00 N	0,00	UA 4112 A
0,00 K	0,00	0,00	0,00 S	0,00 N	0,00	UA 4112 D
0,00 K	0,00	0,00	0,00 S	0,00 N	0,00	GR 2450
0,00 K	0,00	0,00	0,00 S	0,00 N	0,00	GR 7350
0,00 K	0,00	0,00	0,00 S	0,00 N	0,00	GR 7351
0,00 K	0,00	0,00	0,00 S	0,00 N	0,00	GR 7355
0,00 K	0,00	0,00	0,00 S	0,00 N	0,00	UA 4113 E

GZ/UA/GR	textliche Bezeichnung	Kassenreste vom Vorjahr	Haushaltsreste vom Vorjahr	endg. Soll laufendes Jahr unter Berücksichtigung von Niederschlagung Erlaß u. Reste- bereinigung	Gesamt- rechnungssoll das ist die Summe aus den Spalten 5,7,9
		I = insgesamt A = in Abgang E = endgültig	I = insgesamt O = Anordnungen A = in Abgang		
1		-3/4/5-	-6/7/8-	-9-	-10-
Su.A. UA 4113	Pflegehilfsmittel (§ 64 d SGB XII)	0,00 I	0,00 I	0,00	0,00
Su.D. UA 4113	Pflegehilfsmittel (§ 64 d SGB XII)	0,00 I	0,00 I	0,00	0,00
0.4114.2450	Leistungen v. Sozialleistungs- trägern (a.v.E.) -örtl. Träger-	0,00 I	0,00 I	0,00	0,00
0.4114.7350	Leistungen (a.v.E.) -örtl. Träger-	0,00 I	0,00 I	0,00	0,00
0.4114.7351	Leistungen (a.v.E.) -örtl. Träger-	0,00 I	0,00 I	0,00	0,00
0.4114.7355	Leistungen (a.v.E.) -örtl. Träger-	0,00 I	0,00 I	0,00	0,00
Su.E. UA 4114	Maßnahmen zur Verbesserung des Wohnumfeldes (§ 64 e SGB XII)	0,00 I	0,00 I	0,00	0,00
Su.A. UA 4114	Maßnahmen zur Verbesserung des Wohnumfeldes (§ 64 e SGB XII)	0,00 I	0,00 I	0,00	0,00
Su.D. UA 4114	Maßnahmen zur Verbesserung des Wohnumfeldes (§ 64 e SGB XII)	0,00 I	0,00 I	0,00	0,00
0.4115.2450	Leistungen v. Sozialleistungs- trägern (a.v.E.) -örtl. Träger-	0,00 I	0,00 I	0,00	0,00
0.4115.7351	Leistungen (a.v.E.) -örtl. Träger-	0,00 I	0,00 I	0,00	0,00
0.4115.7352	Leistungen (a.v.E.) -örtl. Träger-	0,00 I	0,00 I	0,00	0,00
0.4115.7353	Leistungen (a.v.E.) -örtl. Träger-	0,00 I	0,00 I	0,00	0,00
Su.E. UA 4115	Hilfe zur Pflege Andere Leistungen (§ 64 f SGB XII)	0,00 I	0,00 I	0,00	0,00
Su.A. UA 4115	Hilfe zur Pflege Andere Leistungen (§ 64 f SGB XII)	0,00 I	0,00 I	0,00	0,00
Su.D. UA 4115	Hilfe zur Pflege Andere Leistungen (§ 64 f SGB XII)	0,00 I	0,00 I	0,00	0,00

Gesamte Istwerte ----- K = Kassenrest H = Haushaltstr. S = lfd. Jahr G = Gesamt -11/12/13/14-	Kassenreste auf Nachjahr, das ist die Differenz aus den Spalten 10 und 14 -15-	Haushaltsansatz unter Berück- sichtigung von Nachtragsplänen und Änderungen durch Mittel- verschiebungen -16-	Vergleich endg. Soll m. Ansatz, davon gedeckt/ nicht gedeckt ----- S = m./w. Soll D = gedeckt N = n. gedeckt -17/18/19-	Haushaltsreste in das Nachjahr ----- N = neue Reste A = alte Reste G = Gesamt -20/21/22-	Rechnungs- ergebnis, das sind die Spalten 9 + 20 - 4 - 8 -23-	UA/GR
0,00 K	0,00	0,00	0,00 S	0,00 N	0,00	UA 4113 A
0,00 K	0,00	0,00	0,00 S	0,00 N	0,00	UA 4113 D
0,00 K	0,00	0,00	0,00 S	0,00 N	0,00	GR 2450
0,00 K	0,00	0,00	0,00 S	0,00 N	0,00	GR 7350
0,00 K	0,00	0,00	0,00 S	0,00 N	0,00	GR 7351
0,00 K	0,00	0,00	0,00 S	0,00 N	0,00	GR 7355
0,00 K	0,00	0,00	0,00 S	0,00 N	0,00	UA 4114 E
0,00 K	0,00	0,00	0,00 S	0,00 N	0,00	UA 4114 A
0,00 K	0,00	0,00	0,00 S	0,00 N	0,00	UA 4114 D
0,00 K	0,00	0,00	0,00 S	0,00 N	0,00	GR 2450
0,00 K	0,00	0,00	0,00 S	0,00 N	0,00	GR 7351
0,00 K	0,00	0,00	0,00 S	0,00 N	0,00	GR 7352
0,00 K	0,00	0,00	0,00 S	0,00 N	0,00	GR 7353
0,00 K	0,00	0,00	0,00 S	0,00 N	0,00	UA 4115 E
0,00 K	0,00	0,00	0,00 S	0,00 N	0,00	UA 4115 A
0,00 K	0,00	0,00	0,00 S	0,00 N	0,00	UA 4115 D

GZ/UA/GR	textliche Bezeichnung	Kassenreste vom Vorjahr	Haushaltsreste vom Vorjahr	endg. Soll laufendes Jahr unter Berücksichtigung von Niederschlagung Erlaß u. Restebereinigung	Gesamt- rechnungssoll das ist die Summe aus den Spalten 5,7,9
		I = insgesamt A = in Abgang E = endgültig	I = insgesamt O = Anordnungen A = in Abgang		
1		-3/4/5-	-6/7/8-	-9-	-10-
0.4116.2450	Leistungen v. Sozialleistungs- trägern (a.v.E.) -örtl. Träger-	0,00 I	0,00 I	0,00	0,00
0.4116.7351	Leistungen (a.v.E.) -örtl. Träger-	0,00 I	0,00 I	375,00	375,00
0.4116.7352	Leistungen (a.v.E.) -örtl. Träger-	0,00 I	0,00 I	0,00	0,00
0.4116.7353	Leistungen (a.v.E.) -örtl. Träger-	0,00 I	0,00 I	0,00	0,00
0.4116.7354	Leistungen (a.v.E.) -örtl. Träger-	0,00 I	0,00 I	0,00	0,00
0.4116.7355	Leistungen (a.v.E.) -örtl. Träger-	0,00 I	0,00 I	0,00	0,00
Su.E. UA 4116	Entlastungsbetrag (§§ 64i, 66 SGB XII)	0,00 I	0,00 I	0,00	0,00
Su.A. UA 4116	Entlastungsbetrag (§§ 64i, 66 SGB XII)	0,00 I	0,00 I	375,00	375,00
Su.D. UA 4116	Entlastungsbetrag (§§ 64i, 66 SGB XII)	0,00 I	0,00 I	375,00-	375,00-
0.4123.2500	Kostenbeiträge und Aufwen- dungsersatz; Kostenersatz (i.E.) -überörtl. Träger-	0,00 I	0,00 I	0,00	0,00
Su.E. UA 4123	Hilfe zu einer angemessenen Schulbildung - UA weggefallen -	0,00 I	0,00 I	0,00	0,00
Su.A. UA 4123	Hilfe zu einer angemessenen Schulbildung - UA weggefallen -	0,00 I	0,00 I	0,00	0,00
Su.D. UA 4123	Hilfe zu einer angemessenen Schulbildung - UA weggefallen -	0,00 I	0,00 I	0,00	0,00
0.4131.1620	Kostenerstattungen vom über- örtlichen Träger	0,00 I	0,00 I	0,00	0,00
0.4131.1625	Kostenerstattungen vom ört- lichen Träger	0,00 I	0,00 I	0,00	0,00
0.4131.2410	Kostenbeiträge und Aufwen- dungsersatz; Kostenersatz (a.v.E.) -örtl. Träger-	0,00 I	0,00 I	0,00	0,00

Gesamte Istwerte ----- K = Kassenrest H = Haushaltsr. S = lfd. Jahr G = Gesamt -11/12/13/14-	Kassenreste auf Nachjahr, das ist die Differenz aus den Spalten 10 und 14 -15-	Haushaltsansatz unter Berück- sichtigung von Nachtragsplänen und Änderungen durch Mittel- verschiebungen -16-	Vergleich endg. Soll m. Ansatz, davon gedeckt/ nicht gedeckt ----- S = m./w. Soll D = gedeckt N = n. gedeckt -17/18/19-	Haushaltsreste in das Nachjahr ----- N = neue Reste A = alte Reste G = Gesamt -20/21/22-	Rechnungs- ergebnis, das sind die Spalten 9 + 20 - 4 - 8 -23-	UA/GR
0,00 K	0,00	500,00	500,00-S	0,00 N	0,00	GR 2450
375,00 S 375,00 G	0,00	375,00	0,00 S	0,00 N	375,00	GR 7351
0,00 K	0,00	0,00	0,00 S	0,00 N	0,00	GR 7352
0,00 K	0,00	0,00	0,00 S	0,00 N	0,00	GR 7353
0,00 K	0,00	0,00	0,00 S	0,00 N	0,00	GR 7354
0,00 K	0,00	0,00	0,00 S	0,00 N	0,00	GR 7355
0,00 K	0,00	500,00	500,00-S	0,00 N	0,00	UA 4116 E
375,00 S 375,00 G	0,00	375,00	0,00 S	0,00 N	375,00	UA 4116 A
375,00-S 375,00-G	0,00	125,00	500,00-S	0,00 N	375,00-	UA 4116 D
0,00 K	0,00	0,00	0,00 S	0,00 N	0,00	GR 2500
0,00 K	0,00	0,00	0,00 S	0,00 N	0,00	UA 4123 E
0,00 K	0,00	0,00	0,00 S	0,00 N	0,00	UA 4123 A
0,00 K	0,00	0,00	0,00 S	0,00 N	0,00	UA 4123 D
0,00 K	0,00	0,00	0,00 S	0,00 N	0,00	GR 1620
0,00 K	0,00	0,00	0,00 S	0,00 N	0,00	GR 1625
0,00 K	0,00	0,00	0,00 S	0,00 N	0,00	GR 2410

GZ/UA/GR	textliche Bezeichnung	Kassenreste vom Vorjahr	Haushaltsreste vom Vorjahr	endg. Soll laufendes Jahr unter Berücksichtigung von Niederschlagung Erlaß u. Reste- bereinigung	Gesamt- rechnungssoll das ist die Summe aus den Spalten 5,7,9
		I = insgesamt A = in Abgang E = endgültig	I = insgesamt O = Anordnungen A = in Abgang		
1		-3/4/5-	-6/7/8-	-9-	-10-
0.4131.2450	Leistungen v. Sozialleistungs- trägern (a.v.E.) -örtl. Träger-	0,00 I	0,00 I	0,00	0,00
0.4131.2500	Kostenbeiträge und Aufwen- dungsersatz; Kostenersatz (i.E.) -überörtl. Träger-	0,00 I	0,00 I	0,00	0,00
0.4131.7350	Leistungen (a.v.E.) -örtl. Träger-	0,00 I	0,00 I	0,00	0,00
0.4131.7351	Leistungen (a.v.E.) -örtl. Träger-	0,00 I	0,00 I	0,00	0,00
0.4131.7355	Leistungen (a.v.E.) -örtl. Träger-	0,00 I	0,00 I	0,00	0,00
0.4131.7400	Leistungen (i.E.) -überörtl. Träger-	0,00 I	0,00 I	0,00	0,00
0.4131.7401	Leistungen (i.E.) -überörtl. Träger-	0,00 I	0,00 I	0,00	0,00
0.4131.7405	Leistungen (i.E.) -überörtl. Träger-	0,00 I	0,00 I	0,00	0,00
Su.E. UA 4131	Vorbeugende Gesundheitshilfe (§ 47 SGB XII)	0,00 I	0,00 I	0,00	0,00
Su.A. UA 4131	Vorbeugende Gesundheitshilfe (§ 47 SGB XII)	0,00 I	0,00 I	0,00	0,00
Su.D. UA 4131	Vorbeugende Gesundheitshilfe (§ 47 SGB XII)	0,00 I	0,00 I	0,00	0,00
0.4132.1620	Kostenerstattungen vom über- örtlichen Träger	0,00 I	0,00 I	0,00	0,00
0.4132.2410	Kostenbeiträge und Aufwen- dungsersatz; Kostenersatz (a.v.E.) -örtl. Träger-	0,00 I	0,00 I	0,00	0,00
0.4132.2450	Leistungen v. Sozialleistungs- trägern (a.v.E.) -örtl. Träger-	0,00 I	0,00 I	0,00	0,00
0.4132.2500	Kostenbeiträge und Aufwen- dungsersatz; Kostenersatz (i.E.) -überörtl. Träger-	2.814,95 I 2.814,95 E	0,00 I	596,32	3.411,27
0.4132.7350	Leistungen (a.v.E.) -örtl. Träger-	0,00 I	0,00 I	12,47	12,47
0.4132.7355	Leistungen (a.v.E.) -örtl. Träger-	0,00 I	0,00 I	0,00	0,00
0.4132.7400	Leistungen (i.E.) -überörtl. Träger-	0,00 I	0,00 I	0,00	0,00

Gesamte Istwerte ----- K = Kassenrest H = Haushaltstr. S = lfd. Jahr G = Gesamt -11/12/13/14-	Kassenreste auf Nachjahr, das ist die Differenz aus den Spalten 10 und 14 -15-	Haushaltsansatz unter Berück- sichtigung von Nachtragsplänen und Änderungen durch Mittel- verschiebungen -16-	Vergleich endg. Soll m. Ansatz, davon gedeckt/ nicht gedeckt ----- S = m./w. Soll D = gedeckt N = n. gedeckt -17/18/19-	Haushaltsreste in das Nachjahr ----- N = neue Reste A = alte Reste G = Gesamt -20/21/22-	Rechnungs- ergebnis, das sind die Spalten 9 + 20 - 4 - 8 -23-	UA/GR
0,00 K	0,00	0,00	0,00 S	0,00 N	0,00	GR 2450
0,00 K	0,00	0,00	0,00 S	0,00 N	0,00	GR 2500
0,00 K	0,00	0,00	0,00 S	0,00 N	0,00	GR 7350
0,00 K	0,00	0,00	0,00 S	0,00 N	0,00	GR 7351
0,00 K	0,00	0,00	0,00 S	0,00 N	0,00	GR 7355
0,00 K	0,00	0,00	0,00 S	0,00 N	0,00	GR 7400
0,00 K	0,00	0,00	0,00 S	0,00 N	0,00	GR 7401
0,00 K	0,00	0,00	0,00 S	0,00 N	0,00	GR 7405
0,00 K	0,00	0,00	0,00 S	0,00 N	0,00	UA 4131 E
0,00 K	0,00	0,00	0,00 S	0,00 N	0,00	UA 4131 A
0,00 K	0,00	0,00	0,00 S	0,00 N	0,00	UA 4131 D
0,00 K	0,00	15.000,00	15.000,00-S	0,00 N	0,00	GR 1620
0,00 K	0,00	1.000,00	1.000,00-S	0,00 N	0,00	GR 2410
0,00 K	0,00	0,00	0,00 S	0,00 N	0,00	GR 2450
291,36 K 596,32 S 887,68 G	2.523,59	0,00	596,32 S	0,00 N	596,32	GR 2500
12,47 S 12,47 G	0,00	12,47	0,00 S	0,00 N	12,47	GR 7350
0,00 K	0,00	0,00	0,00 S	0,00 N	0,00	GR 7355
0,00 K	0,00	15.000,00	15.000,00-S	0,00 N	0,00	GR 7400

GZ/UA/GR	textliche Bezeichnung	Kassenreste vom Vorjahr	Haushaltsreste vom Vorjahr	endg. Soll laufendes Jahr unter Berücksichtigung von Niederschlagung Erlaß u. Restebereinigung	Gesamt- rechnungssoll das ist die Summe aus den Spalten 5,7,9
		I = insgesamt A = in Abgang E = endgültig	I = insgesamt O = Anordnungen A = in Abgang		
1		-3/4/5-	-6/7/8-	-9-	-10-
Su.E. UA 4132	Hilfe bei Krankheit (§ 48 SGB XII)	2.814,95 I 2.814,95 E	0,00 I	596,32	3.411,27
Su.A. UA 4132	Hilfe bei Krankheit (§ 48 SGB XII)	0,00 I	0,00 I	12,47	12,47
Su.D. UA 4132	Hilfe bei Krankheit (§ 48 SGB XII)	2.814,95 I 2.814,95 E	0,00 I	583,85	3.398,80
0.4133.1620	Kostenerstattungen vom über- örtlichen Träger	0,00 I	0,00 I	0,00	0,00
0.4133.2410	Kostenbeiträge und Aufwen- dungsersatz; Kostenersatz (a.v.E.) -örtl. Träger-	0,00 I	0,00 I	0,00	0,00
0.4133.2500	Kostenbeiträge und Aufwen- dungsersatz; Kostenersatz (i.E.) -überörtl. Träger-	0,00 I	0,00 I	0,00	0,00
0.4133.7351	Leistungen (a.v.E.) -örtl. Träger-	0,00 I	0,00 I	0,00	0,00
0.4133.7355	Leistungen (a.v.E.) -örtl. Träger-	0,00 I	0,00 I	0,00	0,00
0.4133.7401	Leistungen (i.E.) -überörtl. Träger-	0,00 I	0,00 I	0,00	0,00
0.4133.7405	Leistungen (i.E.) -überörtl. Träger-	0,00 I	0,00 I	0,00	0,00
Su.E. UA 4133	Hilfe zur Familienplanung (§ 49 SGB XII)	0,00 I	0,00 I	0,00	0,00
Su.A. UA 4133	Hilfe zur Familienplanung (§ 49 SGB XII)	0,00 I	0,00 I	0,00	0,00
Su.D. UA 4133	Hilfe zur Familienplanung (§ 49 SGB XII)	0,00 I	0,00 I	0,00	0,00
0.4134.1620	Kostenerstattungen vom über- örtlichen Träger	0,00 I	0,00 I	0,00	0,00
0.4134.2500	Kostenbeiträge und Aufwen- dungsersatz; Kostenersatz (i.E.) -überörtl. Träger-	3.174,00 I 3.174,00 E	0,00 I	0,00	3.174,00
0.4134.7350	Leistungen (a.v.E.) -örtl. Träger-	0,00 I	0,00 I	0,00	0,00
0.4134.7400	Leistungen (i.E.) -überörtl. Träger-	0,00 I	0,00 I	0,00	0,00

Gesamte Istwerte ----- K = Kassenrest H = Haushaltsr. S = lfd. Jahr G = Gesamt -11/12/13/14-	Kassenreste auf Nachjahr, das ist die Differenz aus den Spalten 10 und 14 -15-	Haushaltsansatz unter Berück- sichtigung von Nachtragsplänen und Änderungen durch Mittel- verschiebungen -16-	Vergleich endg. Soll m. Ansatz, davon gedeckt/ nicht gedeckt ----- S = m./w. Soll D = gedeckt N = n. gedeckt -17/18/19-	Haushaltsreste in das Nachjahr ----- N = neue Reste A = alte Reste G = Gesamt -20/21/22-	Rechnungs- ergebnis, das sind die Spalten 9 + 20 - 4 - 8 -23-	UA/GR
291,36 K 596,32 S 887,68 G	2.523,59	16.000,00	15.403,68-S	0,00 N	596,32	UA 4132 E
12,47 S 12,47 G	0,00	15.012,47	15.000,00-S	0,00 N	12,47	UA 4132 A
291,36 K 583,85 S 875,21 G	2.523,59	987,53	403,68-S	0,00 N	583,85	UA 4132 D
0,00 K	0,00	0,00	0,00 S	0,00 N	0,00	GR 1620
0,00 K	0,00	0,00	0,00 S	0,00 N	0,00	GR 2410
0,00 K	0,00	0,00	0,00 S	0,00 N	0,00	GR 2500
0,00 K	0,00	0,00	0,00 S	0,00 N	0,00	GR 7351
0,00 K	0,00	0,00	0,00 S	0,00 N	0,00	GR 7355
0,00 K	0,00	0,00	0,00 S	0,00 N	0,00	GR 7401
0,00 K	0,00	0,00	0,00 S	0,00 N	0,00	GR 7405
0,00 K	0,00	0,00	0,00 S	0,00 N	0,00	UA 4133 E
0,00 K	0,00	0,00	0,00 S	0,00 N	0,00	UA 4133 A
0,00 K	0,00	0,00	0,00 S	0,00 N	0,00	UA 4133 D
0,00 K	0,00	0,00	0,00 S	0,00 N	0,00	GR 1620
0,00 K	3.174,00	0,00	0,00 S	0,00 N	0,00	GR 2500
0,00 K	0,00	0,00	0,00 S	0,00 N	0,00	GR 7350
0,00 K	0,00	0,00	0,00 S	0,00 N	0,00	GR 7400

GZ/UA/GR	textliche Bezeichnung	Kassenreste vom Vorjahr	Haushaltsreste vom Vorjahr	endg. Soll laufendes Jahr unter Berücksichtigung von Niederschlagung Erlaß u. Restebereinigung	Gesamt- rechnungssoll das ist die Summe aus den Spalten 5,7,9
		I = insgesamt A = in Abgang E = endgültig	I = insgesamt O = Anordnungen A = in Abgang		
1		-3/4/5-	-6/7/8-	-9-	-10-
Su.E. UA 4134	Hilfe bei Schwangerschaft und Mutterschaft (§ 50 SGB XII)	3.174,00 I 3.174,00 E	0,00 I	0,00	3.174,00
Su.A. UA 4134	Hilfe bei Schwangerschaft und Mutterschaft (§ 50 SGB XII)	0,00 I	0,00 I	0,00	0,00
Su.D. UA 4134	Hilfe bei Schwangerschaft und Mutterschaft (§ 50 SGB XII)	3.174,00 I 3.174,00 E	0,00 I	0,00	3.174,00
0.4135.7350	Leistungen (a.v.E.) -örtl. Träger-	0,00 I	0,00 I	0,00	0,00
0.4135.7355	Leistungen (a.v.E.) -örtl. Träger-	0,00 I	0,00 I	0,00	0,00
0.4135.7400	Leistungen (i.E.) -überörtl. Träger-	0,00 I	0,00 I	0,00	0,00
Su.E. UA 4135	Hilfe bei Sterilisation (§ 51 SGB XII)	0,00 I	0,00 I	0,00	0,00
Su.A. UA 4135	Hilfe bei Sterilisation (§ 51 SGB XII)	0,00 I	0,00 I	0,00	0,00
Su.D. UA 4135	Hilfe bei Sterilisation (§ 51 SGB XII)	0,00 I	0,00 I	0,00	0,00
0.4139.1620	Kostenerstattungen vom überörtlichen Träger	0,00 I	0,00 I	81.149,32	81.149,32
0.4139.1625	Kostenerstattungen vom örtlichen Träger	0,00 I	0,00 I	5.098,01	5.098,01
0.4139.2410	Kostenbeiträge und Aufwendungsersatz; Kostenersatz (a.v.E.) -örtl. Träger-	0,00 I	0,00 I	0,00	0,00
0.4139.2450	Leistungen v. Sozialleistungsträgern (a.v.E.) -örtl. Träger-	0,00 I	0,00 I	13.578,26	13.578,26
0.4139.2500	Kostenbeiträge und Aufwendungsersatz; Kostenersatz (i.E.) -überörtl. Träger-	5.788,33 I 5.788,33 E	0,00 I	0,00	5.788,33
0.4139.2540	Leistungen v. Sozialleistungsträgern (i.E.) -überörtl. Träger-	0,00 I	0,00 I	0,00	0,00
0.4139.7350	Leistungen (a.v.E.) -örtl. Träger-	0,00 I	0,00 I	77.246,99	77.246,99
0.4139.7400	Leistungen (i.E.) -überörtl. Träger-	0,00 I	0,00 I	82.155,12	82.155,12

Gesamte Istwerte ----- K = Kassenrest H = Haushaltsr. S = lfd. Jahr G = Gesamt -11/12/13/14-	Kassenreste auf Nachjahr, das ist die Differenz aus den Spalten 10 und 14 -15-	Haushaltsansatz unter Berück- sichtigung von Nachtragsplänen und Änderungen durch Mittel- verschiebungen -16-	Vergleich endg. Soll m. Ansatz, davon gedeckt/ nicht gedeckt ----- S = m./w. Soll D = gedeckt N = n. gedeckt -17/18/19-	Haushaltsreste in das Nachjahr ----- N = neue Reste A = alte Reste G = Gesamt -20/21/22-	Rechnungs- ergebnis, das sind die Spalten 9 + 20 - 4 - 8 -23-	UA/GR
0,00 K	3.174,00	0,00	0,00 S	0,00 N	0,00	UA 4134 E
0,00 K	0,00	0,00	0,00 S	0,00 N	0,00	UA 4134 A
0,00 K	3.174,00	0,00	0,00 S	0,00 N	0,00	UA 4134 D
0,00 K	0,00	0,00	0,00 S	0,00 N	0,00	GR 7350
0,00 K	0,00	0,00	0,00 S	0,00 N	0,00	GR 7355
0,00 K	0,00	0,00	0,00 S	0,00 N	0,00	GR 7400
0,00 K	0,00	0,00	0,00 S	0,00 N	0,00	UA 4135 E
0,00 K	0,00	0,00	0,00 S	0,00 N	0,00	UA 4135 A
0,00 K	0,00	0,00	0,00 S	0,00 N	0,00	UA 4135 D
81.149,32 S 81.149,32 G	0,00	105.000,00	23.850,68-S	0,00 N	81.149,32	GR 1620
5.098,01 S 5.098,01 G	0,00	15.000,00	9.901,99-S	0,00 N	5.098,01	GR 1625
0,00 K	0,00	1.000,00	1.000,00-S	0,00 N	0,00	GR 2410
13.578,26 S 13.578,26 G	0,00	10.000,00	3.578,26 S	0,00 N	13.578,26	GR 2450
540,00 K 540,00 G	5.248,33	5.000,00	5.000,00-S	0,00 N	0,00	GR 2500
0,00 K	0,00	0,00	0,00 S	0,00 N	0,00	GR 2540
77.246,99 S 77.246,99 G	0,00	140.755,82	63.508,83-S	0,00 N	77.246,99	GR 7350
82.155,12 S 82.155,12 G	0,00	110.000,00	27.844,88-S	0,00 N	82.155,12	GR 7400

GZ/UA/GR	textliche Bezeichnung	Kassenreste vom Vorjahr	Haushaltsreste vom Vorjahr	endg. Soll laufendes Jahr unter Berücksichtigung von Niederschlagung Erlaß u. Reste- bereinigung	Gesamt- rechnungssoll das ist die Summe aus den Spalten 5,7,9
		I = insgesamt A = in Abgang E = endgültig	I = insgesamt O = Anordnungen A = in Abgang		
1		-3/4/5-	-6/7/8-	-9-	-10-
Su.E. UA 4139	Erstattung an Krankenkassen für Übernahme der Krankenbehandlung gem.§ 264 Abs 7 SGB V	5.788,33 I 5.788,33 E	0,00 I	99.825,59	105.613,92
Su.A. UA 4139	Erstattung an Krankenkassen für Übernahme der Krankenbehandlung gem.§ 264 Abs 7 SGB V	0,00 I	0,00 I	159.402,11	159.402,11
Su.D. UA 4139	Erstattung an Krankenkassen für Übernahme der Krankenbehandlung gem.§ 264 Abs 7 SGB V	5.788,33 I 5.788,33 E	0,00 I	59.576,52-	53.788,19-
0.4141.2410	Kostenbeiträge und Aufwendungsersatz; Kostenersatz (a.v.E.) -örtl. Träger-	1.927,40 I 287,90-A 1.639,50 E	0,00 I	9.958,89	11.598,39
0.4141.2450	Leistungen v. Sozialleistungsträgern (a.v.E.) -örtl. Träger-	1.609,27 I 107,00-A 1.502,27 E	0,00 I	2.493,50	3.995,77
0.4141.7350	Leistungen (a.v.E.) -örtl. Träger-	0,00 I	0,00 I	10.784,44	10.784,44
0.4141.7351	Leistungen (a.v.E.) -örtl. Träger-	0,00 I	0,00 I	0,00	0,00
0.4141.7355	Leistungen (a.v.E.) -örtl. Träger-	0,00 I	0,00 I	0,00	0,00
Su.E. UA 4141	Hilfe zur Überwindung besonderer sozialer Schwierigkeiten (§§ 67 bis 69 SGB XII)	3.536,67 I 394,90-A 3.141,77 E	0,00 I	12.452,39	15.594,16
Su.A. UA 4141	Hilfe zur Überwindung besonderer sozialer Schwierigkeiten (§§ 67 bis 69 SGB XII)	0,00 I	0,00 I	10.784,44	10.784,44
Su.D. UA 4141	Hilfe zur Überwindung besonderer sozialer Schwierigkeiten (§§ 67 bis 69 SGB XII)	3.536,67 I 394,90-A 3.141,77 E	0,00 I	1.667,95	4.809,72
0.4145.7350	Leistungen (a.v.E.) -örtl. Träger-	0,00 I	0,00 I	27.412,34	27.412,34
0.4145.7351	Leistungen (a.v.E.) -örtl. Träger-	0,00 I	0,00 I	0,00	0,00
0.4145.7355	Leistungen (a.v.E.) -örtl. Träger-	0,00 I	0,00 I	0,00	0,00
Su.E. UA 4145	Hilfe zur Weiterführung des Haushalts (§ 70 SGB XII)	0,00 I	0,00 I	0,00	0,00

Gesamte Istwerte ----- K = Kassenrest H = Haushaltsr. S = lfd. Jahr G = Gesamt -11/12/13/14-	Kassenreste auf Nachjahr, das ist die Differenz aus den Spalten 10 und 14 -15-	Haushaltsansatz unter Berücksichtigung von Nachtragsplänen und Änderungen durch Mittelverschiebungen -16-	Vergleich endg. Soll m. Ansatz, davon gedeckt/nicht gedeckt ----- S = m./w. Soll D = gedeckt N = n. gedeckt -17/18/19-	Haushaltsreste in das Nachjahr ----- N = neue Reste A = alte Reste G = Gesamt -20/21/22-	Rechnungsergebnis, das sind die Spalten 9 + 20 - 4 - 8 -23-	UA/GR
540,00 K 99.825,59 S 100.365,59 G	5.248,33	136.000,00	36.174,41-S	0,00 N	99.825,59	UA 4139 E
159.402,11 S 159.402,11 G	0,00	250.755,82	91.353,71-S	0,00 N	159.402,11	UA 4139 A
540,00 K 59.576,52-S 59.036,52-G	5.248,33	114.755,82-	55.179,30 S	0,00 N	59.576,52-	UA 4139 D
272,32 K 7.781,85 S 8.054,17 G	3.544,22	2.500,00	7.458,89 S	0,00 N	9.670,99	GR 2410
1.149,20 K 2.493,50 S 3.642,70 G	353,07	4.000,00	1.506,50-S	0,00 N	2.386,50	GR 2450
10.784,44 S 10.784,44 G	0,00	15.000,00	4.215,56-S	0,00 N	10.784,44	GR 7350
0,00 K	0,00	0,00	0,00 S	0,00 N	0,00	GR 7351
0,00 K	0,00	0,00	0,00 S	0,00 N	0,00	GR 7355
1.421,52 K 10.275,35 S 11.696,87 G	3.897,29	6.500,00	5.952,39 S	0,00 N	12.057,49	UA 4141 E
10.784,44 S 10.784,44 G	0,00	15.000,00	4.215,56-S	0,00 N	10.784,44	UA 4141 A
1.421,52 K 509,09-S 912,43 G	3.897,29	8.500,00-	10.167,95 S	0,00 N	1.273,05	UA 4141 D
27.412,34 S 27.412,34 G	0,00	50.000,00	22.587,66-S	0,00 N	27.412,34	GR 7350
0,00 K	0,00	0,00	0,00 S	0,00 N	0,00	GR 7351
0,00 K	0,00	0,00	0,00 S	0,00 N	0,00	GR 7355
0,00 K	0,00	0,00	0,00 S	0,00 N	0,00	UA 4145 E

GZ/UA/GR	textliche Bezeichnung	Kassenreste vom Vorjahr	Haushaltsreste vom Vorjahr	endg. Soll laufendes Jahr unter Berück- sichtigung von Niederschlagung Erlaß u. Reste- bereinigung	Gesamt- rechnungssoll das ist die Summe aus den Spalten 5,7,9
		I = insgesamt A = in Abgang E = endgültig	I = insgesamt O = Anordnungen A = in Abgang		
1		-3/4/5-	-6/7/8-	-9-	-10-
Su.A. UA 4145	Hilfe zur Weiterführung des Haushalts (§ 70 SGB XII)	0,00 I	0,00 I	27.412,34	27.412,34
Su.D. UA 4145	Hilfe zur Weiterführung des Haushalts (§ 70 SGB XII)	0,00 I	0,00 I	27.412,34-	27.412,34-
0.4147.7350	Leistungen (a.v.E.) -örtl. Träger-	0,00 I	0,00 I	6.594,94	6.594,94
0.4147.7351	Leistungen (a.v.E.) -örtl. Träger-	0,00 I	0,00 I	0,00	0,00
0.4147.7355	Leistungen (a.v.E.) -örtl. Träger-	0,00 I	0,00 I	0,00	0,00
Su.E. UA 4147	Altenhilfe (§ 71 SGB XII)	0,00 I	0,00 I	0,00	0,00
Su.A. UA 4147	Altenhilfe (§ 71 SGB XII)	0,00 I	0,00 I	6.594,94	6.594,94
Su.D. UA 4147	Altenhilfe (§ 71 SGB XII)	0,00 I	0,00 I	6.594,94-	6.594,94-
0.4148.1620	Kostenerstattungen vom über- örtlichen Träger	0,00 I	0,00 I	0,00	0,00
0.4148.2410	Kostenbeiträge und Aufwen- dungsersatz; Kostenersatz (a.v.E.) -örtl. Träger-	1.735,45 I 36,65-A 1.698,80 E	0,00 I	2.643,68	4.342,48
0.4148.7350	Leistungen (a.v.E.) -örtl. Träger-	0,00 I	0,00 I	35.700,09	35.700,09
0.4148.7351	Leistungen (a.v.E.) -örtl. Träger-	0,00 I	0,00 I	0,00	0,00
0.4148.7355	Leistungen (a.v.E.) -örtl. Träger-	0,00 I	0,00 I	0,00	0,00
0.4148.7400	Leistungen (i.E.) -überörtl. Träger-	0,00 I	0,00 I	0,00	0,00
Su.E. UA 4148	Bestattungskosten (§ 74 SGB XII)	1.735,45 I 36,65-A 1.698,80 E	0,00 I	2.643,68	4.342,48
Su.A. UA 4148	Bestattungskosten (§ 74 SGB XII)	0,00 I	0,00 I	35.700,09	35.700,09
Su.D. UA 4148	Bestattungskosten (§ 74 SGB XII)	1.735,45 I 36,65-A 1.698,80 E	0,00 I	33.056,41-	31.357,61-

Gesamte Istwerte ----- K = Kassenrest H = Haushaltsr. S = lfd. Jahr G = Gesamt	Kassenreste auf Nachjahr, das ist die Differenz aus den Spalten 10 und 14	Haushaltsansatz unter Berücksichtigung von Nachtragsplänen und Änderungen durch Mittelverschiebungen	Vergleich endg. Soll m. Ansatz, davon gedeckt/nicht gedeckt ----- S = m./w. Soll D = gedeckt N = n. gedeckt	Haushaltsreste in das Nachjahr ----- N = neue Reste A = alte Reste G = Gesamt	Rechnungsergebnis, das sind die Spalten 9 + 20 - 4 - 8	UA/GR
-11/12/13/14-	-15-	-16-	-17/18/19-	-20/21/22-	-23-	
27.412,34 S 27.412,34 G	0,00	50.000,00	22.587,66-S	0,00 N	27.412,34	UA 4145 A
27.412,34-S 27.412,34-G	0,00	50.000,00-	22.587,66 S	0,00 N	27.412,34-	UA 4145 D
6.594,94 S 6.594,94 G	0,00	15.000,00	8.405,06-S	0,00 N	6.594,94	GR 7350
0,00 K	0,00	0,00	0,00 S	0,00 N	0,00	GR 7351
0,00 K	0,00	0,00	0,00 S	0,00 N	0,00	GR 7355
0,00 K	0,00	0,00	0,00 S	0,00 N	0,00	UA 4147 E
6.594,94 S 6.594,94 G	0,00	15.000,00	8.405,06-S	0,00 N	6.594,94	UA 4147 A
6.594,94-S 6.594,94-G	0,00	15.000,00-	8.405,06 S	0,00 N	6.594,94-	UA 4147 D
0,00 K	0,00	0,00	0,00 S	0,00 N	0,00	GR 1620
1.656,98 S 1.656,98 G	2.685,50	2.000,00	643,68 S	0,00 N	2.607,03	GR 2410
35.700,09 S 35.700,09 G	0,00	45.000,00	9.299,91-S	0,00 N	35.700,09	GR 7350
0,00 K	0,00	0,00	0,00 S	0,00 N	0,00	GR 7351
0,00 K	0,00	0,00	0,00 S	0,00 N	0,00	GR 7355
0,00 K	0,00	0,00	0,00 S	0,00 N	0,00	GR 7400
1.656,98 S 1.656,98 G	2.685,50	2.000,00	643,68 S	0,00 N	2.607,03	UA 4148 E
35.700,09 S 35.700,09 G	0,00	45.000,00	9.299,91-S	0,00 N	35.700,09	UA 4148 A
34.043,11-S 34.043,11-G	2.685,50	43.000,00-	9.943,59 S	0,00 N	33.093,06-	UA 4148 D

GZ/UA/GR	textliche Bezeichnung	Kassenreste vom Vorjahr	Haushaltsreste vom Vorjahr	endg. Soll laufendes Jahr unter Berück- sichtigung von Niederschlagung Erlaß u. Reste- bereinigung	Gesamt- rechnungssoll das ist die Summe aus den Spalten 5,7,9
		I = insgesamt A = in Abgang E = endgültig	I = insgesamt O = Anordnungen A = in Abgang		
1		-3/4/5-	-6/7/8-	-9-	-10-
0.4149.7350	Leistungen (a.v.E.) -örtl. Träger-	0,00 I	0,00 I	909,92	909,92
0.4149.7351	Leistungen (a.v.E.) -örtl. Träger-	0,00 I	0,00 I	0,00	0,00
0.4149.7355	Leistungen (a.v.E.) -örtl. Träger-	0,00 I	0,00 I	0,00	0,00
Su.E. UA 4149	Hilfe in sonstigen Lebenslagen (§ 73 SGB XII)	0,00 I	0,00 I	0,00	0,00
Su.A. UA 4149	Hilfe in sonstigen Lebenslagen (§ 73 SGB XII)	0,00 I	0,00 I	909,92	909,92
Su.D. UA 4149	Hilfe in sonstigen Lebenslagen (§ 73 SGB XII)	0,00 I	0,00 I	909,92-	909,92-
0.4151.1610	Erstattungen des Landes	950.467,63 I 950.467,63 E	0,00 I	4.179.111,56	5.129.579,19
0.4151.1613	Erstattungen des Landes	0,00 I	0,00 I	0,00	0,00
0.4151.1620	Kostenerstattungen vom über- örtlichen Träger	0,00 I	0,00 I	0,00	0,00
0.4151.1625	Kostenerstattungen vom ört- lichen Träger	0,00 I	0,00 I	0,00	0,00
0.4151.2410	Kostenbeiträge und Aufwen- dungsersatz; Kostenersatz (a.v.E.) -örtl. Träger-	31.579,82 I 1.188,49-A 30.391,33 E	0,00 I	30.152,37	60.543,70
0.4151.2430	Übergeleit. Unterhaltsanspr. geg. Unterhaltsverpflichtete (a.v.E.) -örtl. Träger-	0,00 I	0,00 I	4.861,83	4.861,83
0.4151.2450	Leistungen v. Sozialleistungs- trägern (a.v.E.) -örtl. Träger-	0,00 I	0,00 I	14.869,70	14.869,70
0.4151.6725	Kostenerstattungen an den örtlichen Träger	0,00 I	0,00 I	0,00	0,00
0.4151.7350	Leistungen (a.v.E.) -örtl. Träger-	0,00 I	0,00 I	2.905.220,98	2.905.220,98
0.4151.7351	Leistungen (a.v.E.) -örtl. Träger-	0,00 I	0,00 I	0,00	0,00
0.4151.7355	Leistungen (a.v.E.) -örtl. Träger-	0,00 I	0,00 I	0,00	0,00
0.4151.7400	Leistungen (i.E.) -überörtl. Träger-	0,00 I	0,00 I	0,00	0,00
0.4151.7451	Leistungen (i.E.) -örtl. Träger-	0,00 I	0,00 I	0,00	0,00

Gesamte Istwerte ----- K = Kassenrest H = Haushaltsr. S = lfd. Jahr G = Gesamt	Kassenreste auf Nachjahr, das ist die Differenz aus den Spalten 10 und 14	Haushaltsansatz unter Berücksichtigung von Nachtragsplänen und Änderungen durch Mittelverschiebungen	Vergleich endg. Soll m. Ansatz, davon gedeckt/nicht gedeckt ----- S = m./w. Soll D = gedeckt N = n. gedeckt	Haushaltsreste in das Nachjahr ----- N = neue Reste A = alte Reste G = Gesamt	Rechnungsergebnis, das sind die Spalten 9 + 20 - 4 - 8	UA/GR
-11/12/13/14-	-15-	-16-	-17/18/19-	-20/21/22-	-23-	
909,92 S 909,92 G	0,00	3.000,00	2.090,08-S	0,00 N	909,92	GR 7350
0,00 K	0,00	0,00	0,00 S	0,00 N	0,00	GR 7351
0,00 K	0,00	0,00	0,00 S	0,00 N	0,00	GR 7355
0,00 K	0,00	0,00	0,00 S	0,00 N	0,00	UA 4149 E
909,92 S 909,92 G	0,00	3.000,00	2.090,08-S	0,00 N	909,92	UA 4149 A
909,92-S 909,92-G	0,00	3.000,00-	2.090,08 S	0,00 N	909,92-	UA 4149 D
950.467,63 K 3.094.678,73 S 4.045.146,36 G	1.084.432,83	4.534.000,00	354.888,44-S	0,00 N	4.179.111,56	GR 1610
0,00 K	0,00	0,00	0,00 S	0,00 N	0,00	GR 1613
0,00 K	0,00	0,00	0,00 S	0,00 N	0,00	GR 1620
0,00 K	0,00	0,00	0,00 S	0,00 N	0,00	GR 1625
5.703,50 K 25.112,43 S 30.815,93 G	29.727,77	35.000,00	4.847,63-S	0,00 N	28.963,88	GR 2410
4.861,83 S 4.861,83 G	0,00	5.000,00	138,17-S	0,00 N	4.861,83	GR 2430
14.869,70 S 14.869,70 G	0,00	20.000,00	5.130,30-S	0,00 N	14.869,70	GR 2450
0,00 K	0,00	0,00	0,00 S	0,00 N	0,00	GR 6725
2.905.220,98 S 2.905.220,98 G	0,00	3.000.000,00	94.779,02-S	0,00 N	2.905.220,98	GR 7350
0,00 K	0,00	0,00	0,00 S	0,00 N	0,00	GR 7351
0,00 K	0,00	0,00	0,00 S	0,00 N	0,00	GR 7355
0,00 K	0,00	0,00	0,00 S	0,00 N	0,00	GR 7400
0,00 K	0,00	0,00	0,00 S	0,00 N	0,00	GR 7451

GZ/UA/GR	textliche Bezeichnung	Kassenreste vom Vorjahr	Haushaltsreste vom Vorjahr	endg. Soll laufendes Jahr unter Berück- sichtigung von Niederschlagung Erlaß u. Reste- bereinigung	Gesamt- rechnungssoll das ist die Summe aus den Spalten 5,7,9
		I = insgesamt A = in Abgang E = endgültig	I = insgesamt O = Anordnungen A = in Abgang		
1		-3/4/5-	-6/7/8-	-9-	-10-
Su.E. UA 4151	Grundsicherung für Senioren	982.047,45 I 1.188,49-A 980.858,96 E	0,00 I	4.228.995,46	5.209.854,42
Su.A. UA 4151	Grundsicherung für Senioren	0,00 I	0,00 I	2.905.220,98	2.905.220,98
Su.D. UA 4151	Grundsicherung für Senioren	982.047,45 I 1.188,49-A 980.858,96 E	0,00 I	1.323.774,48	2.304.633,44
0.4152.1613	Erstattungen des Landes	0,00 I	0,00 I	0,00	0,00
0.4152.1620	Kostenerstattungen vom über- örtlichen Träger	0,00 I	0,00 I	0,00	0,00
0.4152.1625	Kostenerstattungen vom ört- lichen Träger	0,00 I	0,00 I	0,00	0,00
0.4152.2410	Kostenbeiträge und Aufwen- dungsersatz; Kostenersatz (a.v.E.) -örtl. Träger-	6.667,33 I 6.667,33 E	0,00 I	13.552,75	20.220,08
0.4152.2430	Übergeleit. Unterhaltsanspr. geg. Unterhaltsverpflichtete (a.v.E.) -örtl. Träger-	15.025,61 I 15.025,61 E	0,00 I	1.449,69	16.475,30
0.4152.2450	Leistungen v. Sozialleistungs- trägern (a.v.E.) -örtl. Träger-	0,00 I	0,00 I	27.906,23	27.906,23
0.4152.6725	Kostenerstattungen an den örtlichen Träger	0,00 I	0,00 I	0,00	0,00
0.4152.7350	Leistungen (a.v.E.) -örtl. Träger-	0,00 I	0,00 I	1.720.397,52	1.720.397,52
0.4152.7351	Leistungen (a.v.E.) -örtl. Träger-	0,00 I	0,00 I	0,00	0,00
0.4152.7355	Leistungen (a.v.E.) -örtl. Träger-	0,00 I	0,00 I	0,00	0,00
0.4152.7390	Leistungen für Bildung u. Teil- habe an natürliche Personen (a.v.E.)	0,00 I	0,00 I	0,00	0,00
0.4152.7400	Leistungen (i.E.) -überörtl. Träger-	0,00 I	0,00 I	0,00	0,00
Su.E. UA 4152	Grundsicherung für jüngere Erwerbsunfähige	21.692,94 I 21.692,94 E	0,00 I	42.908,67	64.601,61
Su.A. UA 4152	Grundsicherung für jüngere Erwerbsunfähige	0,00 I	0,00 I	1.720.397,52	1.720.397,52
Su.D. UA 4152	Grundsicherung für jüngere Erwerbsunfähige	21.692,94 I 21.692,94 E	0,00 I	1.677.488,85-	1.655.795,91-

Gesamte Istwerte ----- K = Kassenrest H = Haushaltstr. S = lfd. Jahr G = Gesamt	Kassenreste auf Nachjahr, das ist die Differenz aus den Spalten 10 und 14	Haushaltsansatz unter Berücksichtigung von Nachtragsplänen und Änderungen durch Mittelverschiebungen	Vergleich endg. Soll m. Ansatz, davon gedeckt/nicht gedeckt ----- S = m./w. Soll D = gedeckt N = n. gedeckt	Haushaltsreste in das Nachjahr ----- N = neue Reste A = alte Reste G = Gesamt	Rechnungsergebnis, das sind die Spalten 9 + 20 - 4 - 8	UA/GR
-11/12/13/14-	-15-	-16-	-17/18/19-	-20/21/22-	-23-	
956.171,13 K 3.139.522,69 S 4.095.693,82 G	1.114.160,60	4.594.000,00	365.004,54-S	0,00 N	4.227.806,97	UA 4151 E
2.905.220,98 S 2.905.220,98 G	0,00	3.000.000,00	94.779,02-S	0,00 N	2.905.220,98	UA 4151 A
956.171,13 K 234.301,71 S 1.190.472,84 G	1.114.160,60	1.594.000,00	270.225,52-S	0,00 N	1.322.585,99	UA 4151 D
0,00 K	0,00	0,00	0,00 S	0,00 N	0,00	GR 1613
0,00 K	0,00	0,00	0,00 S	0,00 N	0,00	GR 1620
0,00 K	0,00	0,00	0,00 S	0,00 N	0,00	GR 1625
1.178,62 K 11.625,25 S 12.803,87 G	7.416,21	25.000,00	11.447,25-S	0,00 N	13.552,75	GR 2410
529,80 S 529,80 G	15.945,50	2.000,00	550,31-S	0,00 N	1.449,69	GR 2430
27.906,23 S 27.906,23 G	0,00	30.000,00	2.093,77-S	0,00 N	27.906,23	GR 2450
0,00 K	0,00	0,00	0,00 S	0,00 N	0,00	GR 6725
1.720.397,52 S 1.720.397,52 G	0,00	1.720.397,52	0,00 S	0,00 N	1.720.397,52	GR 7350
0,00 K	0,00	0,00	0,00 S	0,00 N	0,00	GR 7351
0,00 K	0,00	0,00	0,00 S	0,00 N	0,00	GR 7355
0,00 K	0,00	1.000,00	1.000,00-S	0,00 N	0,00	GR 7390
0,00 K	0,00	0,00	0,00 S	0,00 N	0,00	GR 7400
1.178,62 K 40.061,28 S 41.239,90 G	23.361,71	57.000,00	14.091,33-S	0,00 N	42.908,67	UA 4152 E
1.720.397,52 S 1.720.397,52 G	0,00	1.721.397,52	1.000,00-S	0,00 N	1.720.397,52	UA 4152 A
1.178,62 K 1.680.336,24-S 1.679.157,62-G	23.361,71	1.664.397,52-	13.091,33-S	0,00 N	1.677.488,85-	UA 4152 D

GZ/UA/GR	textliche Bezeichnung	Kassenreste vom Vorjahr	Haushaltsreste vom Vorjahr	endg. Soll laufendes Jahr unter Berücksichtigung von Niederschlagung Erlaß u. Restebereinigung	Gesamt- rechnungssoll das ist die Summe aus den Spalten 5,7,9
		I = insgesamt A = in Abgang E = endgültig	I = insgesamt O = Anordnungen A = in Abgang		
1		-3/4/5-	-6/7/8-	-9-	-10-
0.4260.1610	Erstattungen des Landes	0,00 I	0,00 I	0,00	0,00
0.4260.1611	Erstattungen des Landes	211.868,36 I 211.868,36-A	0,00 I	3.309.072,64	3.309.072,64
0.4260.2410	Kostenbeiträge und Aufwendungsersatz; Kostenersatz (a.v.E.) -örtl. Träger-	598,39 I 2,31-A 596,08 E	0,00 I	5.589,29	6.185,37
0.4260.2450	Leistungen v. Sozialleistungsträgern (a.v.E.) -örtl. Träger-	3.664,00 I 3.664,00 E	0,00 I	18.658,32	22.322,32
0.4260.2510	Kostenbeiträge und Aufwendungsersatz; Kostenersatz (i.E.) -örtl. Träger-	2.825,29 I 137,24-A 2.688,05 E	0,00 I	12.960,93	15.648,98
0.4260.2550	Leistungen v. Sozialleistungsträgern (i.E.) -örtl. Träger-	0,00 I	0,00 I	1.221,08	1.221,08
0.4260.7910	Leistungen nach dem Asylbewerberleistungsgesetz an Personen (a.v.E.)	0,00 I	0,00 I	2.763,70	2.763,70
0.4260.7912	Leistungen nach dem Asylbewerberleistungsgesetz an Personen (a.v.E.)	0,00 I	0,00 I	262.019,78	262.019,78
0.4260.7920	Leistungen nach dem Asylbewerberleistungsgesetz an Personen (i.E.)	0,00 I	0,00 I	13.032,89	13.032,89
0.4260.7922	Leistungen nach dem Asylbewerberleistungsgesetz an Personen (i.E.)	0,00 I	0,00 I	663.766,32	663.766,32
Su.E. UA 4260	Leistungen in besonderen Fällen (§ 2 AsylbLG): Hilfe zum Lebensunterhalt	218.956,04 I 212.007,91-A 6.948,13 E	0,00 I	3.347.502,26	3.354.450,39
Su.A. UA 4260	Leistungen in besonderen Fällen (§ 2 AsylbLG): Hilfe zum Lebensunterhalt	0,00 I	0,00 I	941.582,69	941.582,69
Su.D. UA 4260	Leistungen in besonderen Fällen (§ 2 AsylbLG): Hilfe zum Lebensunterhalt	218.956,04 I 212.007,91-A 6.948,13 E	0,00 I	2.405.919,57	2.412.867,70
0.4261.7912	Leistungen nach dem Asylbewerberleistungsgesetz an Personen (a.v.E.)	0,00 I	0,00 I	149.454,05	149.454,05
0.4261.7922	Leistungen nach dem Asylbewerberleistungsgesetz an Personen (i.E.)	0,00 I	0,00 I	633.534,49	633.534,49

Gesamte Istwerte ----- K = Kassenrest H = Haushaltsr. S = lfd. Jahr G = Gesamt -11/12/13/14-	Kassenreste auf Nachjahr, das ist die Differenz aus den Spalten 10 und 14 -15-	Haushaltsansatz unter Berücksichtigung von Nachtragsplänen und Änderungen durch Mittelverschiebungen -16-	Vergleich endg. Soll m. Ansatz, davon gedeckt/nicht gedeckt ----- S = m./w. Soll D = gedeckt N = n. gedeckt -17/18/19-	Haushaltsreste in das Nachjahr ----- N = neue Reste A = alte Reste G = Gesamt -20/21/22-	Rechnungsergebnis, das sind die Spalten 9 + 20 - 4 - 8 -23-	UA/GR
0,00 K	0,00	0,00	0,00 S	0,00 N	0,00	GR 1610
2.968.825,72 S 2.968.825,72 G	340.246,92	3.097.204,28	211.868,36 S	0,00 N	3.097.204,28	GR 1611
530,00 K 5.513,80 S 6.043,80 G	141,57	5.586,98	2,31 S	0,00 N	5.586,98	GR 2410
3.664,00 K 18.658,32 S 22.322,32 G	0,00	11.703,09	6.955,23 S	0,00 N	18.658,32	GR 2450
459,53 K 6.825,69 S 7.285,22 G	8.363,76	6.000,00	6.960,93 S	0,00 N	12.823,69	GR 2510
1.221,08 S 1.221,08 G	0,00	15.000,00	13.778,92-S	0,00 N	1.221,08	GR 2550
2.763,70 S 2.763,70 G	0,00	2.763,70	0,00 S	0,00 N	2.763,70	GR 7910
262.019,78 S 262.019,78 G	0,00	262.019,78	0,00 S	0,00 N	262.019,78	GR 7912
13.032,89 S 13.032,89 G	0,00	13.032,89	0,00 S	0,00 N	13.032,89	GR 7920
663.766,32 S 663.766,32 G	0,00	663.766,32	0,00 S	0,00 N	663.766,32	GR 7922
4.653,53 K 3.001.044,61 S 3.005.698,14 G	348.752,25	3.135.494,35	212.007,91 S	0,00 N	3.135.494,35	UA 4260 E
941.582,69 S 941.582,69 G	0,00	941.582,69	0,00 S	0,00 N	941.582,69	UA 4260 A
4.653,53 K 2.059.461,92 S 2.064.115,45 G	348.752,25	2.193.911,66	212.007,91 S	0,00 N	2.193.911,66	UA 4260 D
149.454,05 S 149.454,05 G	0,00	149.454,05	0,00 S	0,00 N	149.454,05	GR 7912
633.534,49 S 633.534,49 G	0,00	633.534,49	0,00 S	0,00 N	633.534,49	GR 7922

GZ/UA/GR	textliche Bezeichnung	Kassenreste vom Vorjahr	Haushaltsreste vom Vorjahr	endg. Soll laufendes Jahr unter Berücksichtigung von Niederschlagung Erlaß u. Reste- bereinigung	Gesamt- rechnungssoll das ist die Summe aus den Spalten 5,7,9
		I = insgesamt A = in Abgang E = endgültig	I = insgesamt O = Anordnungen A = in Abgang		
1		-3/4/5-	-6/7/8-	-9-	-10-
Su.E. UA 4261	Leistungen in besonderen Fällen (§ 2 Asylb1G): Hilfe i.besonderen Lebenslagen	0,00 I	0,00 I	0,00	0,00
Su.A. UA 4261	Leistungen in besonderen Fällen (§ 2 Asylb1G): Hilfe i.besonderen Lebenslagen	0,00 I	0,00 I	782.988,54	782.988,54
Su.D. UA 4261	Leistungen in besonderen Fällen (§ 2 Asylb1G): Hilfe i.besonderen Lebenslagen	0,00 I	0,00 I	782.988,54-	782.988,54-
0.4262.7911	Leistungen nach dem Asyl- bewerberleistungsgesetz an Personen (a.v.E.)	0,00 I	0,00 I	23.039,54	23.039,54
0.4262.7921	Leistungen nach dem Asyl- bewerberleistungsgesetz an Personen (i.E.)	0,00 I	0,00 I	0,00	0,00
Su.E. UA 4262	Grundleistungen (§ 3 Asylb1G) Sachleistungen	0,00 I	0,00 I	0,00	0,00
Su.A. UA 4262	Grundleistungen (§ 3 Asylb1G) Sachleistungen	0,00 I	0,00 I	23.039,54	23.039,54
Su.D. UA 4262	Grundleistungen (§ 3 Asylb1G) Sachleistungen	0,00 I	0,00 I	23.039,54-	23.039,54-
0.4263.7911	Leistungen nach dem Asyl- bewerberleistungsgesetz an Personen (a.v.E.)	0,00 I	0,00 I	0,00	0,00
0.4263.7921	Leistungen nach dem Asyl- bewerberleistungsgesetz an Personen (i.E.)	0,00 I	0,00 I	0,00	0,00
Su.E. UA 4263	Grundleistungen (§ 3 Asylb1G) wertgutscheine	0,00 I	0,00 I	0,00	0,00
Su.A. UA 4263	Grundleistungen (§ 3 Asylb1G) wertgutscheine	0,00 I	0,00 I	0,00	0,00
Su.D. UA 4263	Grundleistungen (§ 3 Asylb1G) wertgutscheine	0,00 I	0,00 I	0,00	0,00
0.4264.7910	Leistungen nach dem Asyl- bewerberleistungsgesetz an Personen (a.v.E.)	0,00 I	0,00 I	584,00	584,00

Gesamte Istwerte ----- K = Kassenrest H = Haushaltstr. S = lfd. Jahr G = Gesamt	Kassenreste auf Nachjahr, das ist die Differenz aus den Spalten 10 und 14	Haushaltsansatz unter Berücksichtigung von Nachtragsplänen und Änderungen durch Mittelverschiebungen	Vergleich endg. Soll m. Ansatz, davon gedeckt/nicht gedeckt ----- S = m./w. Soll D = gedeckt N = n. gedeckt	Haushaltsreste in das Nachjahr ----- N = neue Reste A = alte Reste G = Gesamt	Rechnungsergebnis, das sind die Spalten 9 + 20 - 4 - 8	UA/GR
-11/12/13/14-	-15-	-16-	-17/18/19-	-20/21/22-	-23-	
0,00 K	0,00	0,00	0,00 S	0,00 N	0,00	UA 4261 E
782.988,54 S 782.988,54 G	0,00	782.988,54	0,00 S	0,00 N	782.988,54	UA 4261 A
782.988,54-S 782.988,54-G	0,00	782.988,54-	0,00 S	0,00 N	782.988,54-	UA 4261 D
23.039,54 S 23.039,54 G	0,00	23.039,54	0,00 S	0,00 N	23.039,54	GR 7911
0,00 K	0,00	0,00	0,00 S	0,00 N	0,00	GR 7921
0,00 K	0,00	0,00	0,00 S	0,00 N	0,00	UA 4262 E
23.039,54 S 23.039,54 G	0,00	23.039,54	0,00 S	0,00 N	23.039,54	UA 4262 A
23.039,54-S 23.039,54-G	0,00	23.039,54-	0,00 S	0,00 N	23.039,54-	UA 4262 D
0,00 K	0,00	0,00	0,00 S	0,00 N	0,00	GR 7911
0,00 K	0,00	0,00	0,00 S	0,00 N	0,00	GR 7921
0,00 K	0,00	0,00	0,00 S	0,00 N	0,00	UA 4263 E
0,00 K	0,00	0,00	0,00 S	0,00 N	0,00	UA 4263 A
0,00 K	0,00	0,00	0,00 S	0,00 N	0,00	UA 4263 D
584,00 S 584,00 G	0,00	584,00	0,00 S	0,00 N	584,00	GR 7910

GZ/UA/GR	textliche Bezeichnung	Kassenreste vom Vorjahr	Haushaltsreste vom Vorjahr	endg. Soll laufendes Jahr unter Berücksichtigung von Niederschlagung Erlaß u. Restebereinigung	Gesamt- rechnungssoll das ist die Summe aus den Spalten 5,7,9
		I = insgesamt A = in Abgang E = endgültig	I = insgesamt O = Anordnungen A = in Abgang		
1		-3/4/5-	-6/7/8-	-9-	-10-
0.4264.7911	Leistungen nach dem Asylbewerberleistungsgesetz an Personen (a.v.E.)	0,00 I	0,00 I	15.732,42	15.732,42
0.4264.7920	Leistungen nach dem Asylbewerberleistungsgesetz an Personen (i.E.)	0,00 I	0,00 I	8.453,22	8.453,22
0.4264.7921	Leistungen nach dem Asylbewerberleistungsgesetz an Personen (i.E.)	0,00 I	0,00 I	238.702,13	238.702,13
Su.E. UA 4264	Grundleistungen (§ 3 AsylbLG) Geldleistungen für persönliche Bedürfnisse	0,00 I	0,00 I	0,00	0,00
Su.A. UA 4264	Grundleistungen (§ 3 AsylbLG) Geldleistungen für persönliche Bedürfnisse	0,00 I	0,00 I	263.471,77	263.471,77
Su.D. UA 4264	Grundleistungen (§ 3 AsylbLG) Geldleistungen für persönliche Bedürfnisse	0,00 I	0,00 I	263.471,77-	263.471,77-
0.4265.7911	Leistungen nach dem Asylbewerberleistungsgesetz an Personen (a.v.E.)	0,00 I	0,00 I	21.662,85	21.662,85
0.4265.7921	Leistungen nach dem Asylbewerberleistungsgesetz an Personen (i.E.)	0,00 I	0,00 I	345.449,71	345.449,71
Su.E. UA 4265	Grundleistungen (§ 3 AsylbLG) Geldleistungen für den Lebensunterhalt	0,00 I	0,00 I	0,00	0,00
Su.A. UA 4265	Grundleistungen (§ 3 AsylbLG) Geldleistungen für den Lebensunterhalt	0,00 I	0,00 I	367.112,56	367.112,56
Su.D. UA 4265	Grundleistungen (§ 3 AsylbLG) Geldleistungen für den Lebensunterhalt	0,00 I	0,00 I	367.112,56-	367.112,56-
0.4266.7911	Leistungen nach dem Asylbewerberleistungsgesetz an Personen (a.v.E.)	0,00 I	0,00 I	30.154,54	30.154,54
0.4266.7921	Leistungen nach dem Asylbewerberleistungsgesetz an Personen (i.E.)	0,00 I	0,00 I	716.766,61	716.766,61

Gesamte Istwerte ----- K = Kassenrest H = Haushaltsr. S = lfd. Jahr G = Gesamt -11/12/13/14-	Kassenreste auf Nachjahr, das ist die Differenz aus den Spalten 10 und 14 -15-	Haushaltsansatz unter Berück- sichtigung von Nachtragsplänen und Änderungen durch Mittel- verschiebungen -16-	Vergleich endg. Soll m. Ansatz, davon gedeckt/ nicht gedeckt ----- S = m./w. Soll D = gedeckt N = n. gedeckt -17/18/19-	Haushaltsreste in das Nachjahr ----- N = neue Reste A = alte Reste G = Gesamt -20/21/22-	Rechnungs- ergebnis, das sind die Spalten 9 + 20 - 4 - 8 -23-	UA/GR
15.732,42 S 15.732,42 G	0,00	15.732,42	0,00 S	0,00 N	15.732,42	GR 7911
8.453,22 S 8.453,22 G	0,00	8.453,22	0,00 S	0,00 N	8.453,22	GR 7920
238.702,13 S 238.702,13 G	0,00	238.702,13	0,00 S	0,00 N	238.702,13	GR 7921
0,00 K	0,00	0,00	0,00 S	0,00 N	0,00	UA 4264 E
263.471,77 S 263.471,77 G	0,00	263.471,77	0,00 S	0,00 N	263.471,77	UA 4264 A
263.471,77-S 263.471,77-G	0,00	263.471,77-	0,00 S	0,00 N	263.471,77-	UA 4264 D
21.662,85 S 21.662,85 G	0,00	21.662,85	0,00 S	0,00 N	21.662,85	GR 7911
345.449,71 S 345.449,71 G	0,00	345.449,71	0,00 S	0,00 N	345.449,71	GR 7921
0,00 K	0,00	0,00	0,00 S	0,00 N	0,00	UA 4265 E
367.112,56 S 367.112,56 G	0,00	367.112,56	0,00 S	0,00 N	367.112,56	UA 4265 A
367.112,56-S 367.112,56-G	0,00	367.112,56-	0,00 S	0,00 N	367.112,56-	UA 4265 D
30.154,54 S 30.154,54 G	0,00	30.154,54	0,00 S	0,00 N	30.154,54	GR 7911
716.766,61 S 716.766,61 G	0,00	634.185,25	82.581,36 S 82.581,36 G	0,00 N	716.766,61	GR 7921

GZ/UA/GR	textliche Bezeichnung	Kassenreste vom Vorjahr	Haushaltsreste vom Vorjahr	endg. Soll laufendes Jahr unter Berücksichtigung von Niederschlagung Erlaß u. Reste- bereinigung	Gesamt- rechnungssoll das ist die Summe aus den Spalten 5,7,9
		I = insgesamt A = in Abgang E = endgültig	I = insgesamt O = Anordnungen A = in Abgang		
1		-3/4/5-	-6/7/8-	-9-	-10-
Su.E. UA 4266	Leistungen bei Krankheit, Schwangerschaft und Geburt (§ 4 AsylbLG)	0,00 I	0,00 I	0,00	0,00
Su.A. UA 4266	Leistungen bei Krankheit, Schwangerschaft und Geburt (§ 4 AsylbLG)	0,00 I	0,00 I	746.921,15	746.921,15
Su.D. UA 4266	Leistungen bei Krankheit, Schwangerschaft und Geburt (§ 4 AsylbLG)	0,00 I	0,00 I	746.921,15-	746.921,15-
0.4267.7911	Leistungen nach dem Asyl- bewerberleistungsgesetz an Personen (a.v.E.)	0,00 I	0,00 I	536,00	536,00
0.4267.7921	Leistungen nach dem Asyl- bewerberleistungsgesetz an Personen (i.E.)	0,00 I	0,00 I	64.608,80	64.608,80
Su.E. UA 4267	Arbeitsangelegenheiten (§ 5 AsylbLG)	0,00 I	0,00 I	0,00	0,00
Su.A. UA 4267	Arbeitsangelegenheiten (§ 5 AsylbLG)	0,00 I	0,00 I	65.144,80	65.144,80
Su.D. UA 4267	Arbeitsangelegenheiten (§ 5 AsylbLG)	0,00 I	0,00 I	65.144,80-	65.144,80-
0.4268.7911	Leistungen nach dem Asyl- bewerberleistungsgesetz an Personen (a.v.E.)	0,00 I	0,00 I	758,56	758,56
0.4268.7921	Leistungen nach dem Asyl- bewerberleistungsgesetz an Personen (i.E.)	0,00 I	0,00 I	18.610,02	18.610,02
Su.E. UA 4268	Sonstige Leistungen (§ 6 AsylbLG) Sachleistungen	0,00 I	0,00 I	0,00	0,00
Su.A. UA 4268	Sonstige Leistungen (§ 6 AsylbLG) Sachleistungen	0,00 I	0,00 I	19.368,58	19.368,58
Su.D. UA 4268	Sonstige Leistungen (§ 6 AsylbLG) Sachleistungen	0,00 I	0,00 I	19.368,58-	19.368,58-

Gesamte Istwerte ----- K = Kassenrest H = Haushaltsr. S = lfd. Jahr G = Gesamt	Kassenreste auf Nachjahr, das ist die Differenz aus den Spalten 10 und 14	Haushaltsansatz unter Berücksichtigung von Nachtragsplänen und Änderungen durch Mittelverschiebungen	Vergleich endg. Soll m. Ansatz, davon gedeckt/nicht gedeckt ----- S = m./w. Soll D = gedeckt N = n. gedeckt	Haushaltsreste in das Nachjahr ----- N = neue Reste A = alte Reste G = Gesamt	Rechnungsergebnis, das sind die Spalten 9 + 20 - 4 - 8	UA/GR
-11/12/13/14-	-15-	-16-	-17/18/19-	-20/21/22-	-23-	
0,00 K	0,00	0,00	0,00 S	0,00 N	0,00	UA 4266 E
746.921,15 S 746.921,15 G	0,00	664.339,79	82.581,36 S 82.581,36 G	0,00 N	746.921,15	UA 4266 A
746.921,15-S 746.921,15-G	0,00	664.339,79-	82.581,36-S 82.581,36-G	0,00 N	746.921,15-	UA 4266 D
536,00 S 536,00 G	0,00	536,00	0,00 S	0,00 N	536,00	GR 7911
64.608,80 S 64.608,80 G	0,00	64.608,80	0,00 S	0,00 N	64.608,80	GR 7921
0,00 K	0,00	0,00	0,00 S	0,00 N	0,00	UA 4267 E
65.144,80 S 65.144,80 G	0,00	65.144,80	0,00 S	0,00 N	65.144,80	UA 4267 A
65.144,80-S 65.144,80-G	0,00	65.144,80-	0,00 S	0,00 N	65.144,80-	UA 4267 D
758,56 S 758,56 G	0,00	758,56	0,00 S	0,00 N	758,56	GR 7911
18.610,02 S 18.610,02 G	0,00	18.610,02	0,00 S	0,00 N	18.610,02	GR 7921
0,00 K	0,00	0,00	0,00 S	0,00 N	0,00	UA 4268 E
19.368,58 S 19.368,58 G	0,00	19.368,58	0,00 S	0,00 N	19.368,58	UA 4268 A
19.368,58-S 19.368,58-G	0,00	19.368,58-	0,00 S	0,00 N	19.368,58-	UA 4268 D

GZ/UA/GR	textliche Bezeichnung	Kassenreste vom Vorjahr	Haushaltsreste vom Vorjahr	endg. Soll laufendes Jahr unter Berück- sichtigung von Niederschlagung Erlaß u. Reste- bereinigung	Gesamt- rechnungssoll das ist die Summe aus den Spalten 5,7,9
		I = insgesamt A = in Abgang E = endgültig	I = insgesamt O = Anordnungen A = in Abgang		
1		-3/4/5-	-6/7/8-	-9-	-10-
0.4269.7911	Leistungen nach dem Asyl- bewerberleistungsgesetz an Personen (a.v.E.)	0,00 I	0,00 I	10.173,00	10.173,00
0.4269.7921	Leistungen nach dem Asyl- bewerberleistungsgesetz an Personen (i.E.)	0,00 I	0,00 I	6.446,08	6.446,08
Su.E. UA 4269	Sonstige Leistungen (§ 6 AsylbLG): Geldleistungen	0,00 I	0,00 I	0,00	0,00
Su.A. UA 4269	Sonstige Leistungen (§ 6 AsylbLG): Geldleistungen	0,00 I	0,00 I	16.619,08	16.619,08
Su.D. UA 4269	Sonstige Leistungen (§ 6 AsylbLG): Geldleistungen	0,00 I	0,00 I	16.619,08-	16.619,08-
0.4270.1500	Ersätze für die Benutzung von Anstalten und Einrichtungen	0,00 I	0,00 I	0,00	0,00
0.4270.1610	Erstattungen des Landes	0,00 I	0,00 I	0,00	0,00
0.4270.1611	Erstattungen des Landes	0,00 I	0,00 I	0,00	0,00
0.4270.1619	Sonstige Erstattungen durch das Land	0,00 I	0,00 I	0,00	0,00
0.4270.1680	Erstattungen durch übrige Bereiche	0,00 I	0,00 I	0,00	0,00
0.4270.1785	Spenden, Schenkungen und Erb- schaften für lfd. Zwecke von übrigen Bereichen	0,00 I	0,00 I	120,00	120,00
0.4270.2890	Zuführung v. Vermögenshaushalt aus Sonderrücklagen	0,00 I	0,00 I	0,00	0,00
0.4270.4140	Entgelte für tariflich Be- schäftigte	0,00 I	0,00 I	0,00	0,00
0.4270.4340	Beiträge zu Versorgungskassen 'Tariflich Beschäftigte'	0,00 I	0,00 I	0,00	0,00
0.4270.4440	Beiträge zur gesetzlichen Sozialversicherung 'Tariflich Beschäftigte'	0,00 I	0,00 I	0,00	0,00
0.4270.4690	Personalnebenausgaben	0,00 I	0,00 I	0,00	0,00
0.4270.5310	Mieten für Gebäude und Grund- stücke	0,00 I	0,00 I	0,00	0,00
0.4270.5311	Mieten für Gebäude und Grund- stücke	0,00 I	0,00 I	0,00	0,00
0.4270.5400	Bewirtschaftung der Grundstücke und Gebäude	0,00 I	0,00 I	0,00	0,00

Gesamte Istwerte ----- K = Kassenrest H = Haushaltsr. S = lfd. Jahr G = Gesamt	Kassenreste auf Nachjahr, das ist die Differenz aus den Spalten 10 und 14	Haushaltsansatz unter Berücksichtigung von Nachtragsplänen und Änderungen durch Mittelverschiebungen	Vergleich endg. Soll m. Ansatz, davon gedeckt/nicht gedeckt ----- S = m./w. Soll D = gedeckt N = n. gedeckt	Haushaltsreste in das Nachjahr ----- N = neue Reste A = alte Reste G = Gesamt	Rechnungsergebnis, das sind die Spalten 9 + 20 - 4 - 8	UA/GR
-11/12/13/14-	-15-	-16-	-17/18/19-	-20/21/22-	-23-	
10.173,00 S 10.173,00 G	0,00	2.000,00	8.173,00 S 8.173,00 G	0,00 N	10.173,00	GR 7911
6.446,08 S 6.446,08 G	0,00	6.446,08	0,00 S	0,00 N	6.446,08	GR 7921
0,00 K	0,00	0,00	0,00 S	0,00 N	0,00	UA 4269 E
16.619,08 S 16.619,08 G	0,00	8.446,08	8.173,00 S 8.173,00 G	0,00 N	16.619,08	UA 4269 A
16.619,08-S 16.619,08-G	0,00	8.446,08-	8.173,00-S 8.173,00-G	0,00 N	16.619,08-	UA 4269 D
0,00 K	0,00	0,00	0,00 S	0,00 N	0,00	GR 1500
0,00 K	0,00	0,00	0,00 S	0,00 N	0,00	GR 1610
0,00 K	0,00	30.590,00	30.590,00-S	0,00 N	0,00	GR 1611
0,00 K	0,00	0,00	0,00 S	0,00 N	0,00	GR 1619
0,00 K	0,00	0,00	0,00 S	0,00 N	0,00	GR 1680
120,00 S 120,00 G	0,00	110,00	10,00 S	0,00 N	120,00	GR 1785
0,00 K	0,00	0,00	0,00 S	0,00 N	0,00	GR 2890
0,00 K	0,00	0,00	0,00 S	0,00 N	0,00	GR 4140
0,00 K	0,00	0,00	0,00 S	0,00 N	0,00	GR 4340
0,00 K	0,00	0,00	0,00 S	0,00 N	0,00	GR 4440
0,00 K	0,00	0,00	0,00 S	0,00 N	0,00	GR 4690
0,00 K	0,00	11.345,23	11.345,23-S	0,00 N	0,00	GR 5310
0,00 K	0,00	0,00	0,00 S	0,00 N	0,00	GR 5311
0,00 K	0,00	0,00	0,00 S	0,00 N	0,00	GR 5400

GZ/UA/GR	textliche Bezeichnung	Kassenreste vom Vorjahr	Haushaltsreste vom Vorjahr	endg. Soll laufendes Jahr unter Berücksichtigung von Niederschlagung Erlaß u. Reste- bereinigung	Gesamt- rechnungssoll das ist die Summe aus den Spalten 5,7,9
		I = insgesamt A = in Abgang E = endgültig	I = insgesamt O = Anordnungen A = in Abgang		
1		-3/4/5-	-6/7/8-	-9-	-10-
0.4270.5401	Bewirtschaftung der Grundstücke und Gebäude -a-	0,00 I	0,00 I	0,00	0,00
0.4270.6360	Dienstleistungen durch Dritte	0,00 I	0,00 I	0,00	0,00
0.4270.6369	Sonstige Dienstleistungen durch Dritte	0,00 I	0,00 I	0,00	0,00
0.4270.6400	Steuern, Versicherungen, Leistungen bei nicht- versicherten Schäden	0,00 I	0,00 I	0,00	0,00
0.4270.6542	Vergütung für Benutzung privater PKW, Stadtfahrten	0,00 I	0,00 I	0,00	0,00
0.4270.7885	weitere soziale Leistungen	0,00 I	0,00 I	0,00	0,00
0.4270.8690	Zuführung z. Vermögenshaushalt für Sonderrücklagen	0,00 I	0,00 I	110,00	110,00
Su.E. UA 4270	Notfallunterbringung Asylbewerber - Alte Wäscherei (Klinikum) -	0,00 I	0,00 I	120,00	120,00
Su.A. UA 4270	Notfallunterbringung Asylbewerber - Alte Wäscherei (Klinikum) -	0,00 I	0,00 I	110,00	110,00
Su.D. UA 4270	Notfallunterbringung Asylbewerber - Alte Wäscherei (Klinikum) -	0,00 I	0,00 I	10,00	10,00
0.4271.1303	Verpfllegung als Sachbezug	0,00 I	0,00 I	0,00	0,00
0.4271.1410	Mieten aus Gebäuden und Grundstücken	0,00 I	0,00 I	0,00	0,00
0.4271.1411	Mieten aus Wohnungen und ähnl.	0,00 I	0,00 I	0,00	0,00
0.4271.1500	Ersätze für die Benutzung von Anstalten und Einrichtungen	0,00 I	0,00 I	0,00	0,00
0.4271.1552	Versicherungsleistungen in anderen Schadensfällen	0,00 I	0,00 I	0,00	0,00
0.4271.1610	Erstattungen des Landes	0,00 I	0,00 I	0,00	0,00
0.4271.1611	Erstattungen des Landes	0,00 I	0,00 I	92.706,23	92.706,23
0.4271.1619	Sonstige Erstattungen durch das Land	0,00 I	0,00 I	0,00	0,00
0.4271.1660	Erstattungen durch sonstige öffentliche Sonderrechnungen	0,00 I	0,00 I	0,00	0,00
0.4271.1680	Erstattungen durch übrige Bereiche	0,00 I	0,00 I	0,00	0,00

Gesamte Istwerte ----- K = Kassenrest H = Haushaltstr. S = lfd. Jahr G = Gesamt -11/12/13/14-	Kassenreste auf Nachjahr, das ist die Differenz aus den Spalten 10 und 14 -15-	Haushaltsansatz unter Berücksichtigung von Nachtragsplänen und Änderungen durch Mittelverschiebungen -16-	Vergleich endg. Soll m. Ansatz, davon gedeckt/ nicht gedeckt ----- S = m./w. Soll D = gedeckt N = n. gedeckt -17/18/19-	Haushaltsreste in das Nachjahr ----- N = neue Reste A = alte Reste G = Gesamt -20/21/22-	Rechnungsergebnis, das sind die Spalten 9 + 20 - 4 - 8 -23-	UA/GR
0,00 K	0,00	0,00	0,00 S	0,00 N	0,00	GR 5401
0,00 K	0,00	0,00	0,00 S	0,00 N	0,00	GR 6360
0,00 K	0,00	0,00	0,00 S	0,00 N	0,00	GR 6369
0,00 K	0,00	0,00	0,00 S	0,00 N	0,00	GR 6400
0,00 K	0,00	0,00	0,00 S	0,00 N	0,00	GR 6542
0,00 K	0,00	110,00	110,00-S	0,00 N	0,00	GR 7885
110,00 S 110,00 G	0,00	0,00	110,00 S 110,00 N	0,00 N	110,00	GR 8690
120,00 S 120,00 G	0,00	30.700,00	30.580,00-S	0,00 N	120,00	UA 4270 E
110,00 S 110,00 G	0,00	11.455,23	11.345,23-S 110,00 N	0,00 N	110,00	UA 4270 A
10,00 S 10,00 G	0,00	19.244,77	19.234,77-S 110,00-N	0,00 N	10,00	UA 4270 D
0,00 K	0,00	0,00	0,00 S	0,00 N	0,00	GR 1303
0,00 K	0,00	0,00	0,00 S	0,00 N	0,00	GR 1410
0,00 K	0,00	0,00	0,00 S	0,00 N	0,00	GR 1411
0,00 K	0,00	0,00	0,00 S	0,00 N	0,00	GR 1500
0,00 K	0,00	0,00	0,00 S	0,00 N	0,00	GR 1552
0,00 K	0,00	0,00	0,00 S	0,00 N	0,00	GR 1610
92.706,23 S 92.706,23 G	0,00	90.370,00	2.336,23 S	0,00 N	92.706,23	GR 1611
0,00 K	0,00	0,00	0,00 S	0,00 N	0,00	GR 1619
0,00 K	0,00	0,00	0,00 S	0,00 N	0,00	GR 1660
0,00 K	0,00	0,00	0,00 S	0,00 N	0,00	GR 1680

GZ/UA/GR	textliche Bezeichnung	Kassenreste vom Vorjahr	Haushaltsreste vom Vorjahr	endg. Soll laufendes Jahr unter Berück- sichtigung von Niederschlagung Erlaß u. Reste- bereinigung	Gesamt- rechnungssoll das ist die Summe aus den Spalten 5,7,9
		I = insgesamt A = in Abgang E = endgültig	I = insgesamt O = Anordnungen A = in Abgang		
1		-3/4/5-	-6/7/8-	-9-	-10-
0.4271.4140	Entgelte für tariflich Beschäftigte	0,00 I	0,00 I	0,00	0,00
0.4271.4340	Beiträge zu Versorgungskassen 'Tariflich Beschäftigte'	0,00 I	0,00 I	0,00	0,00
0.4271.4440	Beiträge zur gesetzlichen Sozialversicherung 'Tariflich Beschäftigte'	0,00 I	0,00 I	0,00	0,00
0.4271.5010	Unterhalt eigener Gebäude	0,00 I	0,00 I	5.646,52	5.646,52
0.4271.5221	Arbeitsgeräte und -maschinen (Ausstattung für Hausmeister)	0,00 I	0,00 I	41,56	41,56
0.4271.5300	Mieten und Pachten	0,00 I	0,00 I	51.713,53	51.713,53
0.4271.5310	Mieten für Gebäude und Grund- stücke	0,00 I	0,00 I	0,00	0,00
0.4271.5400	Bewirtschaftung der Grundstücke und Gebäude	0,00 I	0,00 I	0,00	0,00
0.4271.5420	Heizungskosten	0,00 I	0,00 I	0,00	0,00
0.4271.5430	Reinigungskosten	0,00 I	0,00 I	0,00	0,00
0.4271.5433	Vergütung an Reinigungsunternehmen	0,00 I	0,00 I	0,00	0,00
0.4271.5440	Strom, Gas u.ä	0,00 I	0,00 I	16.486,84	16.486,84
0.4271.5450	Wasserversorgung, Entwässerung	0,00 I	0,00 I	1.177,68	1.177,68
0.4271.5460	Versicherung von Gebäuden und Grundstücken	0,00 I	0,00 I	11.850,06	11.850,06
0.4271.5490	Sonstige Bewirtschaftung der Grundstücke und Gebäude	0,00 I	0,00 I	0,00	0,00
0.4271.5600	Dienst- und Schutzkleidung, pers. Ausrüstungsgegenstände	0,00 I	0,00 I	0,00	0,00
0.4271.6360	Dienstleistungen durch Dritte	0,00 I	0,00 I	0,00	0,00
0.4271.6369	Sonstige Dienstleistungen durch Dritte	0,00 I	0,00 I	153,73	153,73
0.4271.6400	Steuern, Versicherungen, Leistungen bei nicht- versicherten Schäden	0,00 I	0,00 I	2.354,80	2.354,80
0.4271.6402	Steuern, Versicherungen, Leistungen bei nicht- versicherten Schäden	0,00 I	0,00 I	0,00	0,00
0.4271.6520	Post-, Fernmeldegebühren	0,00 I	0,00 I	0,00	0,00
0.4271.6542	vergütung für Benutzung privater PKW, Stadtfahrten	0,00 I	0,00 I	0,00	0,00

Gesamte Istwerte ----- K = Kassenrest H = Haushaltsr. S = lfd. Jahr G = Gesamt	Kassenreste auf Nachjahr, das ist die Differenz aus den Spalten 10 und 14	Haushaltsansatz unter Berücksichtigung von Nachtragsplänen und Änderungen durch Mittelverschiebungen	Vergleich endg. Soll m. Ansatz, davon gedeckt/nicht gedeckt ----- S = m./w. Soll D = gedeckt N = n. gedeckt	Haushaltsreste in das Nachjahr ----- N = neue Reste A = alte Reste G = Gesamt	Rechnungsergebnis, das sind die Spalten 9 + 20 - 4 - 8	UA/GR
-11/12/13/14-	-15-	-16-	-17/18/19-	-20/21/22-	-23-	
0,00 K	0,00	0,00	0,00 S	0,00 N	0,00	GR 4140
0,00 K	0,00	0,00	0,00 S	0,00 N	0,00	GR 4340
0,00 K	0,00	0,00	0,00 S	0,00 N	0,00	GR 4440
5.646,52 S 5.646,52 G	0,00	5.646,52	0,00 S	0,00 N	5.646,52	GR 5010
41,56 S 41,56 G	0,00	1.060,00	1.018,44-S	0,00 N	41,56	GR 5221
51.713,53 S 51.713,53 G	0,00	59.280,00	7.566,47-S	0,00 N	51.713,53	GR 5300
0,00 K	0,00	0,00	0,00 S	0,00 N	0,00	GR 5310
0,00 K	0,00	3.160,00	3.160,00-S	0,00 N	0,00	GR 5400
0,00 K	0,00	5.260,00	5.260,00-S	0,00 N	0,00	GR 5420
0,00 K	0,00	0,00	0,00 S	0,00 N	0,00	GR 5430
0,00 K	0,00	2.100,00	2.100,00-S	0,00 N	0,00	GR 5433
16.486,84 S 16.486,84 G	0,00	16.486,84	0,00 S	0,00 N	16.486,84	GR 5440
1.177,68 S 1.177,68 G	0,00	1.177,68	0,00 S	0,00 N	1.177,68	GR 5450
11.850,06 S 11.850,06 G	0,00	10.626,00	1.224,06 S 1.224,06 G	0,00 N	11.850,06	GR 5460
0,00 K	0,00	3.160,00	3.160,00-S	0,00 N	0,00	GR 5490
0,00 K	0,00	520,00	520,00-S	0,00 N	0,00	GR 5600
0,00 K	0,00	0,00	0,00 S	0,00 N	0,00	GR 6360
153,73 S 153,73 G	0,00	153,73	0,00 S	0,00 N	153,73	GR 6369
2.354,80 S 2.354,80 G	0,00	1.134,00	1.220,80 S 1.220,80 G	0,00 N	2.354,80	GR 6400
0,00 K	0,00	0,00	0,00 S	0,00 N	0,00	GR 6402
0,00 K	0,00	0,00	0,00 S	0,00 N	0,00	GR 6520
0,00 K	0,00	0,00	0,00 S	0,00 N	0,00	GR 6542

GZ/UA/GR	textliche Bezeichnung	Kassenreste vom Vorjahr	Haushaltsreste vom Vorjahr	endg. Soll laufendes Jahr unter Berück- sichtigung von Niederschlagung Erlaß u. Reste- bereinigung	Gesamt- rechnungssoll das ist die Summe aus den Spalten 5,7,9
		I = insgesamt A = in Abgang E = endgültig	I = insgesamt O = Anordnungen A = in Abgang		
1		-3/4/5-	-6/7/8-	-9-	-10-
Su.E. UA 4271	Notfallunterbringung Asylbewerber - Alte Weberei (Siemensstraße 15 b.) -	0,00 I	0,00 I	92.706,23	92.706,23
Su.A. UA 4271	Notfallunterbringung Asylbewerber - Alte Weberei (Siemensstraße 15 b.) -	0,00 I	0,00 I	89.424,72	89.424,72
Su.D. UA 4271	Notfallunterbringung Asylbewerber - Alte Weberei (Siemensstraße 15 b.) -	0,00 I	0,00 I	3.281,51	3.281,51
0.4272.1500	Ersätze für die Benutzung von Anstalten und Einrichtungen	0,00 I	0,00 I	0,00	0,00
0.4272.1610	Erstattungen des Landes	0,00 I	0,00 I	0,00	0,00
0.4272.1611	Erstattungen des Landes	0,00 I	0,00 I	0,00	0,00
0.4272.1619	Sonstige Erstattungen durch das Land	0,00 I	0,00 I	0,00	0,00
0.4272.1680	Erstattungen durch übrige Bereiche	0,00 I	0,00 I	0,00	0,00
0.4272.4140	Entgelte für tariflich Be- schäftigte	0,00 I	0,00 I	0,00	0,00
0.4272.4340	Beiträge zu Versorgungskassen 'Tariflich Beschäftigte'	0,00 I	0,00 I	0,00	0,00
0.4272.4440	Beiträge zur gesetzlichen Sozialversicherung 'Tariflich Beschäftigte'	0,00 I	0,00 I	0,00	0,00
0.4272.5310	Mieten für Gebäude und Grund- stücke	0,00 I	0,00 I	0,00	0,00
0.4272.5400	Bewirtschaftung der Grundstücke und Gebäude	0,00 I	0,00 I	0,00	0,00
0.4272.6360	Dienstleistungen durch Dritte	0,00 I	0,00 I	0,00	0,00
0.4272.6369	Sonstige Dienstleistungen durch Dritte	0,00 I	0,00 I	0,00	0,00
0.4272.6542	vergütung für Benutzung privater PKW, Stadtfahrten	0,00 I	0,00 I	0,00	0,00
Su.E. UA 4272	Notfallunterbringung Asylbewerber - Winternotzelt (Neidenburger Str.) -	0,00 I	0,00 I	0,00	0,00
Su.A. UA 4272	Notfallunterbringung Asylbewerber - Winternotzelt (Neidenburger Str.) -	0,00 I	0,00 I	0,00	0,00
Su.D. UA 4272	Notfallunterbringung Asylbewerber - Winternotzelt (Neidenburger Str.) -	0,00 I	0,00 I	0,00	0,00

Gesamte Istwerte ----- K = Kassenrest H = Haushaltsr. S = lfd. Jahr G = Gesamt -11/12/13/14-	Kassenreste auf Nachjahr, das ist die Differenz aus den Spalten 10 und 14 -15-	Haushaltsansatz unter Berücksichtigung von Nachtragsplänen und Änderungen durch Mittelverschiebungen -16-	Vergleich endg. Soll m. Ansatz, davon gedeckt/ nicht gedeckt ----- S = m./w. Soll D = gedeckt N = n. gedeckt -17/18/19-	Haushaltsreste in das Nachjahr ----- N = neue Reste A = alte Reste G = Gesamt -20/21/22-	Rechnungs- ergebnis, das sind die Spalten 9 + 20 - 4 - 8 -23-	UA/GR
92.706,23 S 92.706,23 G	0,00	90.370,00	2.336,23 S	0,00 N	92.706,23	UA 4271 E
89.424,72 S 89.424,72 G	0,00	109.764,77	20.340,05-S 2.444,86 G	0,00 N	89.424,72	UA 4271 A
3.281,51 S 3.281,51 G	0,00	19.394,77-	22.676,28 S 2.444,86-G	0,00 N	3.281,51	UA 4271 D
0,00 K	0,00	0,00	0,00 S	0,00 N	0,00	GR 1500
0,00 K	0,00	0,00	0,00 S	0,00 N	0,00	GR 1610
0,00 K	0,00	0,00	0,00 S	0,00 N	0,00	GR 1611
0,00 K	0,00	0,00	0,00 S	0,00 N	0,00	GR 1619
0,00 K	0,00	0,00	0,00 S	0,00 N	0,00	GR 1680
0,00 K	0,00	0,00	0,00 S	0,00 N	0,00	GR 4140
0,00 K	0,00	0,00	0,00 S	0,00 N	0,00	GR 4340
0,00 K	0,00	0,00	0,00 S	0,00 N	0,00	GR 4440
0,00 K	0,00	0,00	0,00 S	0,00 N	0,00	GR 5310
0,00 K	0,00	0,00	0,00 S	0,00 N	0,00	GR 5400
0,00 K	0,00	0,00	0,00 S	0,00 N	0,00	GR 6360
0,00 K	0,00	0,00	0,00 S	0,00 N	0,00	GR 6369
0,00 K	0,00	0,00	0,00 S	0,00 N	0,00	GR 6542
0,00 K	0,00	0,00	0,00 S	0,00 N	0,00	UA 4272 E
0,00 K	0,00	0,00	0,00 S	0,00 N	0,00	UA 4272 A
0,00 K	0,00	0,00	0,00 S	0,00 N	0,00	UA 4272 D

GZ/UA/GR	textliche Bezeichnung	Kassenreste vom Vorjahr	Haushaltsreste vom Vorjahr	endg. Soll laufendes Jahr unter Berücksichtigung von Niederschlagung Erlaß u. Reste- bereinigung	Gesamt- rechnungssoll das ist die Summe aus den Spalten 5,7,9
		I = insgesamt A = in Abgang E = endgültig	I = insgesamt O = Anordnungen A = in Abgang		
1		-3/4/5-	-6/7/8-	-9-	-10-
0.4273.1500	Ersätze für die Benutzung von Anstalten und Einrichtungen	0,00 I	0,00 I	0,00	0,00
0.4273.1610	Erstattungen des Landes	0,00 I	0,00 I	0,00	0,00
0.4273.1611	Erstattungen des Landes	0,00 I	0,00 I	0,00	0,00
0.4273.1619	Sonstige Erstattungen durch das Land	0,00 I	0,00 I	0,00	0,00
0.4273.1680	Erstattungen durch übrige Bereiche	0,00 I	0,00 I	0,00	0,00
0.4273.4140	Entgelte für tariflich Beschäftigte	0,00 I	0,00 I	0,00	0,00
0.4273.4340	Beiträge zu Versorgungskassen 'Tariflich Beschäftigte'	0,00 I	0,00 I	0,00	0,00
0.4273.4440	Beiträge zur gesetzlichen Sozialversicherung 'Tariflich Beschäftigte'	0,00 I	0,00 I	0,00	0,00
0.4273.5310	Mieten für Gebäude und Grundstücke	0,00 I	0,00 I	0,00	0,00
0.4273.5400	Bewirtschaftung der Grundstücke und Gebäude	0,00 I	0,00 I	0,00	0,00
0.4273.6360	Dienstleistungen durch Dritte	0,00 I	0,00 I	0,00	0,00
0.4273.6369	Sonstige Dienstleistungen durch Dritte	0,00 I	0,00 I	0,00	0,00
0.4273.6400	Steuern, Versicherungen, Leistungen bei nicht-versicherten Schäden	0,00 I	0,00 I	0,00	0,00
0.4273.6542	Vergütung für Benutzung privater PKW, Stadtfahrten	0,00 I	0,00 I	0,00	0,00
Su.E. UA 4273	Notfallunterbringung Asylbewerber - Schwesternwohnheim (Klinikum) -	0,00 I	0,00 I	0,00	0,00
Su.A. UA 4273	Notfallunterbringung Asylbewerber - Schwesternwohnheim (Klinikum) -	0,00 I	0,00 I	0,00	0,00
Su.D. UA 4273	Notfallunterbringung Asylbewerber - Schwesternwohnheim (Klinikum) -	0,00 I	0,00 I	0,00	0,00
0.4274.1303	verpflegung als Sachbezug	0,00 I	0,00 I	0,00	0,00
0.4274.1411	Mieten aus wohnungen und ähnl.	2.638,00 I 2.638,00 E	0,00 I	30.330,00	32.968,00

Gesamte Istwerte ----- K = Kassenrest H = Haushaltsr. S = lfd. Jahr G = Gesamt	Kassenreste auf Nachjahr, das ist die Differenz aus den Spalten 10 und 14	Haushaltsansatz unter Berück- sichtigung von Nachtragsplänen und Änderungen durch Mittel- verschiebungen	Vergleich endg. Soll m. Ansatz, davon gedeckt/ nicht gedeckt ----- S = m./w. Soll D = gedeckt N = n. gedeckt	Haushaltsreste in das Nachjahr ----- N = neue Reste A = alte Reste G = Gesamt	Rechnungs- ergebnis, das sind die Spalten 9 + 20 - 4 - 8	UA/GR
-11/12/13/14-	-15-	-16-	-17/18/19-	-20/21/22-	-23-	
0,00 K	0,00	0,00	0,00 S	0,00 N	0,00	GR 1500
0,00 K	0,00	0,00	0,00 S	0,00 N	0,00	GR 1610
0,00 K	0,00	0,00	0,00 S	0,00 N	0,00	GR 1611
0,00 K	0,00	0,00	0,00 S	0,00 N	0,00	GR 1619
0,00 K	0,00	0,00	0,00 S	0,00 N	0,00	GR 1680
0,00 K	0,00	0,00	0,00 S	0,00 N	0,00	GR 4140
0,00 K	0,00	0,00	0,00 S	0,00 N	0,00	GR 4340
0,00 K	0,00	0,00	0,00 S	0,00 N	0,00	GR 4440
0,00 K	0,00	0,00	0,00 S	0,00 N	0,00	GR 5310
0,00 K	0,00	0,00	0,00 S	0,00 N	0,00	GR 5400
0,00 K	0,00	0,00	0,00 S	0,00 N	0,00	GR 6360
0,00 K	0,00	0,00	0,00 S	0,00 N	0,00	GR 6369
0,00 K	0,00	0,00	0,00 S	0,00 N	0,00	GR 6400
0,00 K	0,00	0,00	0,00 S	0,00 N	0,00	GR 6542
0,00 K	0,00	0,00	0,00 S	0,00 N	0,00	UA 4273 E
0,00 K	0,00	0,00	0,00 S	0,00 N	0,00	UA 4273 A
0,00 K	0,00	0,00	0,00 S	0,00 N	0,00	UA 4273 D
0,00 K	0,00	0,00	0,00 S	0,00 N	0,00	GR 1303
1.664,40 K 27.686,00 S 29.350,40 G	3.617,60	0,00	30.330,00 S	0,00 N	30.330,00	GR 1411

GZ/UA/GR	textliche Bezeichnung	Kassenreste vom Vorjahr ----- I = insgesamt A = in Abgang E = endgültig	Haushaltsreste vom Vorjahr ----- I = insgesamt O = Anordnungen A = in Abgang	endg. Soll laufendes Jahr unter Berück- sichtigung von Niederschlagung Erlaß u. Reste- bereinigung	Gesamt- rechnungssoll das ist die Summe aus den Spalten 5,7,9
1		-3/4/5-	-6/7/8-	-9-	-10-
0.4274.1500	Ersätze für die Benutzung von Anstalten und Einrichtungen	0,00 I	0,00 I	0,00	0,00
0.4274.1610	Erstattungen des Landes	0,00 I	0,00 I	14.248,98	14.248,98
0.4274.1611	Erstattungen des Landes	0,00 I	0,00 I	66.594,85	66.594,85
0.4274.1619	Sonstige Erstattungen durch das Land	0,00 I	0,00 I	0,00	0,00
0.4274.1660	Erstattungen durch sonstige öffentliche Sonderrechnungen	11.818,85 I 6.812,00-A 5.006,85 E	0,00 I	12.710,00	17.716,85
0.4274.1680	Erstattungen durch übrige Bereiche	0,00 I	0,00 I	0,00	0,00
0.4274.4140	Entgelte für tariflich Beschäftigte	0,00 I	0,00 I	0,00	0,00
0.4274.4340	Beiträge zu Versorgungskassen 'Tariflich Beschäftigte'	0,00 I	0,00 I	0,00	0,00
0.4274.4440	Beiträge zur gesetzlichen Sozialversicherung 'Tariflich Beschäftigte'	0,00 I	0,00 I	0,00	0,00
0.4274.5310	Mieten für Gebäude und Grundstücke	0,00 I	0,00 I	87.248,00	87.248,00
0.4274.5400	Bewirtschaftung der Grundstücke und Gebäude	0,00 I	0,00 I	0,00	0,00
0.4274.6360	Dienstleistungen durch Dritte	0,00 I	0,00 I	0,00	0,00
0.4274.6369	Sonstige Dienstleistungen durch Dritte	0,00 I	0,00 I	0,00	0,00
Su.E. UA 4274	Dezentrale Unterbringung Asylbewerber - Altdorfer Str. - Mietobjekt -	14.456,85 I 6.812,00-A 7.644,85 E	0,00 I	123.883,83	131.528,68
Su.A. UA 4274	Dezentrale Unterbringung Asylbewerber - Altdorfer Str. - Mietobjekt -	0,00 I	0,00 I	87.248,00	87.248,00
Su.D. UA 4274	Dezentrale Unterbringung Asylbewerber - Altdorfer Str. - Mietobjekt -	14.456,85 I 6.812,00-A 7.644,85 E	0,00 I	36.635,83	44.280,68
0.4275.1303	verpflegung als Sachbezug	0,00 I	0,00 I	0,00	0,00
0.4275.1411	Mieten aus wohnungen und ähnl.	6.238,01 I 6.238,01 E	0,00 I	0,00	6.238,01
0.4275.1500	Ersätze für die Benutzung von Anstalten und Einrichtungen	0,00 I	0,00 I	0,00	0,00

Gesamte Istwerte ----- K = Kassenrest H = Haushaltsr. S = lfd. Jahr G = Gesamt -11/12/13/14-	Kassenreste auf Nachjahr, das ist die Differenz aus den Spalten 10 und 14 -15-	Haushaltsansatz unter Berück- sichtigung von Nachtragsplänen und Änderungen durch Mittel- verschiebungen -16-	Vergleich endg. Soll m. Ansatz, davon gedeckt/ nicht gedeckt ----- S = m./w. Soll D = gedeckt N = n. gedeckt -17/18/19-	Haushaltsreste in das Nachjahr ----- N = neue Reste A = alte Reste G = Gesamt -20/21/22-	Rechnungs- ergebnis, das sind die Spalten 9 + 20 - 4 - 8 -23-	UA/GR
0,00 K	0,00	0,00	0,00 S	0,00 N	0,00	GR 1500
14.248,98 S 14.248,98 G	0,00	52.530,00	38.281,02-S	0,00 N	14.248,98	GR 1610
66.594,85 S 66.594,85 G	0,00	210.130,00	143.535,15-S	0,00 N	66.594,85	GR 1611
0,00 K	0,00	0,00	0,00 S	0,00 N	0,00	GR 1619
3.181,05 K 12.710,00 S 15.891,05 G	1.825,80	0,00	12.710,00 S	0,00 N	5.898,00	GR 1660
0,00 K	0,00	0,00	0,00 S	0,00 N	0,00	GR 1680
0,00 K	0,00	0,00	0,00 S	0,00 N	0,00	GR 4140
0,00 K	0,00	0,00	0,00 S	0,00 N	0,00	GR 4340
0,00 K	0,00	0,00	0,00 S	0,00 N	0,00	GR 4440
87.248,00 S 87.248,00 G	0,00	262.660,00	175.412,00-S	0,00 N	87.248,00	GR 5310
0,00 K	0,00	0,00	0,00 S	0,00 N	0,00	GR 5400
0,00 K	0,00	0,00	0,00 S	0,00 N	0,00	GR 6360
0,00 K	0,00	0,00	0,00 S	0,00 N	0,00	GR 6369
4.845,45 K 121.239,83 S 126.085,28 G	5.443,40	262.660,00	138.776,17-S	0,00 N	117.071,83	UA 4274 E
87.248,00 S 87.248,00 G	0,00	262.660,00	175.412,00-S	0,00 N	87.248,00	UA 4274 A
4.845,45 K 33.991,83 S 38.837,28 G	5.443,40	0,00	36.635,83 S	0,00 N	29.823,83	UA 4274 D
0,00 K	0,00	0,00	0,00 S	0,00 N	0,00	GR 1303
574,01 K 574,01 G	5.664,00	0,00	0,00 S	0,00 N	0,00	GR 1411
0,00 K	0,00	0,00	0,00 S	0,00 N	0,00	GR 1500

GZ/UA/GR	textliche Bezeichnung	Kassenreste vom Vorjahr	Haushaltsreste vom Vorjahr	endg. Soll laufendes Jahr unter Berücksichtigung von Niederschlagung Erlaß u. Restebereinigung	Gesamt- rechnungssoll das ist die Summe aus den Spalten 5,7,9
		I = insgesamt A = in Abgang E = endgültig	I = insgesamt O = Anordnungen A = in Abgang		
1		-3/4/5-	-6/7/8-	-9-	-10-
0.4275.1610	Erstattungen des Landes	0,00 I	0,00 I	0,00	0,00
0.4275.1611	Erstattungen des Landes	0,00 I	0,00 I	2.940,64-	2.940,64-
0.4275.1619	Sonstige Erstattungen durch das Land	0,00 I	0,00 I	0,00	0,00
0.4275.1660	Erstattungen durch sonstige öffentliche Sonderrechnungen	10.131,60 I 4.543,20-A 5.588,40 E	0,00 I	0,00	5.588,40
0.4275.1680	Erstattungen durch übrige Bereiche	0,00 I	0,00 I	0,00	0,00
0.4275.5310	Mieten für Gebäude und Grund- stücke	0,00 I	0,00 I	0,00	0,00
0.4275.5400	Bewirtschaftung der Grundstücke und Gebäude	0,00 I	0,00 I	0,00	0,00
0.4275.6360	Dienstleistungen durch Dritte	0,00 I	0,00 I	0,00	0,00
0.4275.6369	Sonstige Dienstleistungen durch Dritte	0,00 I	0,00 I	0,00	0,00
Su.E. UA 4275	Dezentrale Unterbringung Asylbewerber - Podewilsstr. 6 - Mietobjekt -	16.369,61 I 4.543,20-A 11.826,41 E	0,00 I	2.940,64-	8.885,77
Su.A. UA 4275	Dezentrale Unterbringung Asylbewerber - Podewilsstr. 6 - Mietobjekt -	0,00 I	0,00 I	0,00	0,00
Su.D. UA 4275	Dezentrale Unterbringung Asylbewerber - Podewilsstr. 6 - Mietobjekt -	16.369,61 I 4.543,20-A 11.826,41 E	0,00 I	2.940,64-	8.885,77
0.4276.1500	Ersätze für die Benutzung von Anstalten und Einrichtungen	0,00 I	0,00 I	0,00	0,00
0.4276.1610	Erstattungen des Landes	0,00 I	0,00 I	0,00	0,00
0.4276.1611	Erstattungen des Landes	0,00 I	0,00 I	0,00	0,00
0.4276.1619	Sonstige Erstattungen durch das Land	0,00 I	0,00 I	0,00	0,00
0.4276.1680	Erstattungen durch übrige Bereiche	0,00 I	0,00 I	0,00	0,00
0.4276.5310	Mieten für Gebäude und Grund- stücke	0,00 I	0,00 I	0,00	0,00
0.4276.5400	Bewirtschaftung der Grundstücke und Gebäude	0,00 I	0,00 I	0,00	0,00
0.4276.6360	Dienstleistungen durch Dritte	0,00 I	0,00 I	0,00	0,00

Gesamte Istwerte ----- K = Kassenrest H = Haushaltsr. S = lfd. Jahr G = Gesamt -11/12/13/14-	Kassenreste auf Nachjahr, das ist die Differenz aus den Spalten 10 und 14 -15-	Haushaltsansatz unter Berück- sichtigung von Nachtragsplänen und Änderungen durch Mittel- verschiebungen -16-	Vergleich endg. Soll m. Ansatz, davon gedeckt/ nicht gedeckt ----- S = m./w. Soll D = gedeckt N = n. gedeckt -17/18/19-	Haushaltsreste in das Nachjahr ----- N = neue Reste A = alte Reste G = Gesamt -20/21/22-	Rechnungs- ergebnis, das sind die Spalten 9 + 20 - 4 - 8 -23-	UA/GR
0,00 K	0,00	0,00	0,00 S	0,00 N	0,00	GR 1610
2.940,64-S 2.940,64-G	0,00	565.370,00	568.310,64-S	0,00 N	2.940,64-	GR 1611
0,00 K	0,00	0,00	0,00 S	0,00 N	0,00	GR 1619
2.029,03 K 2.029,03 G	3.559,37	0,00	0,00 S	0,00 N	4.543,20-	GR 1660
0,00 K	0,00	0,00	0,00 S	0,00 N	0,00	GR 1680
0,00 K	0,00	565.370,00	565.370,00-S	0,00 N	0,00	GR 5310
0,00 K	0,00	0,00	0,00 S	0,00 N	0,00	GR 5400
0,00 K	0,00	0,00	0,00 S	0,00 N	0,00	GR 6360
0,00 K	0,00	0,00	0,00 S	0,00 N	0,00	GR 6369
2.603,04 K 2.940,64-S 337,60-G	9.223,37	565.370,00	568.310,64-S	0,00 N	7.483,84-	UA 4275 E
0,00 K	0,00	565.370,00	565.370,00-S	0,00 N	0,00	UA 4275 A
2.603,04 K 2.940,64-S 337,60-G	9.223,37	0,00	2.940,64-S	0,00 N	7.483,84-	UA 4275 D
0,00 K	0,00	0,00	0,00 S	0,00 N	0,00	GR 1500
0,00 K	0,00	0,00	0,00 S	0,00 N	0,00	GR 1610
0,00 K	0,00	0,00	0,00 S	0,00 N	0,00	GR 1611
0,00 K	0,00	0,00	0,00 S	0,00 N	0,00	GR 1619
0,00 K	0,00	0,00	0,00 S	0,00 N	0,00	GR 1680
0,00 K	0,00	0,00	0,00 S	0,00 N	0,00	GR 5310
0,00 K	0,00	0,00	0,00 S	0,00 N	0,00	GR 5400
0,00 K	0,00	0,00	0,00 S	0,00 N	0,00	GR 6360

GZ/UA/GR	textliche Bezeichnung	Kassenreste vom Vorjahr	Haushaltsreste vom Vorjahr	endg. Soll laufendes Jahr unter Berücksichtigung von Niederschlagung Erlaß u. Restebereinigung	Gesamt- rechnungssoll das ist die Summe aus den Spalten 5,7,9
		I = insgesamt A = in Abgang E = endgültig	I = insgesamt O = Anordnungen A = in Abgang		
1		-3/4/5-	-6/7/8-	-9-	-10-
0.4276.6369	Sonstige Dienstleistungen durch Dritte	0,00 I	0,00 I	0,00	0,00
Su.E. UA 4276	Notfallunterbringung Asylbewerber - Siemensstr. 15	0,00 I	0,00 I	0,00	0,00
Su.A. UA 4276	Notfallunterbringung Asylbewerber - Siemensstr. 15	0,00 I	0,00 I	0,00	0,00
Su.D. UA 4276	Notfallunterbringung Asylbewerber - Siemensstr. 15	0,00 I	0,00 I	0,00	0,00
0.4277.1500	Ersätze für die Benutzung von Anstalten und Einrichtungen	0,00 I	0,00 I	0,00	0,00
0.4277.1610	Erstattungen des Landes	0,00 I	0,00 I	0,00	0,00
0.4277.1611	Erstattungen des Landes	0,00 I	0,00 I	0,00	0,00
0.4277.1619	Sonstige Erstattungen durch das Land	0,00 I	0,00 I	0,00	0,00
0.4277.1680	Erstattungen durch übrige Bereiche	0,00 I	0,00 I	0,00	0,00
0.4277.5310	Mieten für Gebäude und Grundstücke	0,00 I	0,00 I	0,00	0,00
0.4277.5400	Bewirtschaftung der Grundstücke und Gebäude	0,00 I	0,00 I	0,00	0,00
0.4277.6360	Dienstleistungen durch Dritte	0,00 I	0,00 I	0,00	0,00
0.4277.6369	Sonstige Dienstleistungen durch Dritte	0,00 I	0,00 I	0,00	0,00
Su.E. UA 4277	Unterbringung Asylbewerber	0,00 I	0,00 I	0,00	0,00
Su.A. UA 4277	Unterbringung Asylbewerber	0,00 I	0,00 I	0,00	0,00
Su.D. UA 4277	Unterbringung Asylbewerber	0,00 I	0,00 I	0,00	0,00
0.4279.4690	Personalnebenausgaben	0,00 I	0,00 I	0,00	0,00
0.4279.5210	Zimmerausstattungen	0,00 I	0,00 I	0,00	0,00
0.4279.5220	Arbeitsgeräte und -maschinen	0,00 I	0,00 I	0,00	0,00
0.4279.6320	verschiedener Betriebsaufwand	0,00 I	0,00 I	0,00	0,00
0.4279.6370	Sachbedarf für EDV-Anlagen	0,00 I	0,00 I	0,00	0,00
0.4279.6500	Bürobedarf	0,00 I	0,00 I	0,00	0,00

Gesamte Istwerte ----- K = Kassenrest H = Haushaltsr. S = lfd. Jahr G = Gesamt	Kassenreste auf Nachjahr, das ist die Differenz aus den Spalten 10 und 14	Haushaltsansatz unter Berücksichtigung von Nachtragsplänen und Änderungen durch Mittelverschiebungen	Vergleich endg. Soll m. Ansatz, davon gedeckt/ nicht gedeckt ----- S = m./w. Soll D = gedeckt N = n. gedeckt	Haushaltsreste in das Nachjahr ----- N = neue Reste A = alte Reste G = Gesamt	Rechnungs- ergebnis, das sind die Spalten 9 + 20 - 4 - 8	UA/GR
-11/12/13/14-	-15-	-16-	-17/18/19-	-20/21/22-	-23-	
0,00 K	0,00	0,00	0,00 S	0,00 N	0,00	GR 6369
0,00 K	0,00	0,00	0,00 S	0,00 N	0,00	UA 4276 E
0,00 K	0,00	0,00	0,00 S	0,00 N	0,00	UA 4276 A
0,00 K	0,00	0,00	0,00 S	0,00 N	0,00	UA 4276 D
0,00 K	0,00	0,00	0,00 S	0,00 N	0,00	GR 1500
0,00 K	0,00	0,00	0,00 S	0,00 N	0,00	GR 1610
0,00 K	0,00	0,00	0,00 S	0,00 N	0,00	GR 1611
0,00 K	0,00	0,00	0,00 S	0,00 N	0,00	GR 1619
0,00 K	0,00	0,00	0,00 S	0,00 N	0,00	GR 1680
0,00 K	0,00	0,00	0,00 S	0,00 N	0,00	GR 5310
0,00 K	0,00	0,00	0,00 S	0,00 N	0,00	GR 5400
0,00 K	0,00	0,00	0,00 S	0,00 N	0,00	GR 6360
0,00 K	0,00	0,00	0,00 S	0,00 N	0,00	GR 6369
0,00 K	0,00	0,00	0,00 S	0,00 N	0,00	UA 4277 E
0,00 K	0,00	0,00	0,00 S	0,00 N	0,00	UA 4277 A
0,00 K	0,00	0,00	0,00 S	0,00 N	0,00	UA 4277 D
0,00 K	0,00	0,00	0,00 S	0,00 N	0,00	GR 4690
0,00 K	0,00	0,00	0,00 S	0,00 N	0,00	GR 5210
0,00 K	0,00	0,00	0,00 S	0,00 N	0,00	GR 5220
0,00 K	0,00	0,00	0,00 S	0,00 N	0,00	GR 6320
0,00 K	0,00	0,00	0,00 S	0,00 N	0,00	GR 6370
0,00 K	0,00	0,00	0,00 S	0,00 N	0,00	GR 6500

GZ/UA/GR	textliche Bezeichnung	Kassenreste vom Vorjahr	Haushaltsreste vom Vorjahr	endg. Soll laufendes Jahr unter Berücksichtigung von Niederschlagung Erlaß u. Restebereinigung	Gesamt- rechnungssoll das ist die Summe aus den Spalten 5,7,9
		I = insgesamt A = in Abgang E = endgültig	I = insgesamt O = Anordnungen A = in Abgang		
1		-3/4/5-	-6/7/8-	-9-	-10-
0.4279.6510	Bücher, Zeitschriften u.ä.	0,00 I	0,00 I	0,00	0,00
0.4279.6520	Post-, Fernmeldegebühren	0,00 I	0,00 I	0,00	0,00
0.4279.6527	Post-, Fernmeldegebühren u.ä.	0,00 I	0,00 I	0,00	0,00
0.4279.6540	Dienstreisen	0,00 I	0,00 I	0,00	0,00
0.4279.6796	Innere Verrechnungen: Kfz-, Fahrzeugkosten	0,00 I	0,00 I	0,00	0,00
Su.E. UA 4279	Stabsstelle für Flüchtlings- koordination - ab 2017 UA 0591	0,00 I	0,00 I	0,00	0,00
Su.A. UA 4279	Stabsstelle für Flüchtlings- koordination - ab 2017 UA 0591	0,00 I	0,00 I	0,00	0,00
Su.D. UA 4279	Stabsstelle für Flüchtlings- koordination - ab 2017 UA 0591	0,00 I	0,00 I	0,00	0,00
0.4311.6310	Gemeinschaftspflege u.ä.	0,00 I	0,00 I	0,00	0,00
Su.E. UA 4311	Soziale Einrichtung für Ältere (ohne Pflegeeinrichtungen)	0,00 I	0,00 I	0,00	0,00
Su.A. UA 4311	Soziale Einrichtung für Ältere (ohne Pflegeeinrichtungen)	0,00 I	0,00 I	0,00	0,00
Su.D. UA 4311	Soziale Einrichtung für Ältere (ohne Pflegeeinrichtungen)	0,00 I	0,00 I	0,00	0,00
0.4313.1520	Ersätze für Bewirtschaftungskosten	0,00 I	0,00 I	3.600,00	3.600,00
0.4313.1599	vermischte Einnahmen	0,00 I	0,00 I	2.000,00	2.000,00
0.4313.1760	Zuweis./Zusch. für lfd. Zwecke sowie Erstatt. von sonst. öff. Sonderrechn. (Kurzarbeitergeld)	0,00 I	0,00 I	4.059,68	4.059,68
0.4313.4140	Entgelte für tariflich Be- schäftigte	0,00 I	0,00 I	55.682,98	55.682,98
0.4313.4300	Beiträge zu Versorgungskassen 'Beamte'	0,00 I	0,00 I	0,00	0,00
0.4313.4340	Beiträge zu Versorgungskassen 'Tariflich Beschäftigte'	0,00 I	0,00 I	1.926,68	1.926,68
0.4313.4440	Beiträge zur gesetzlichen Sozialversicherung 'Tariflich Beschäftigte'	0,00 I	0,00 I	12.695,05	12.695,05

Gesamte Istwerte ----- K = Kassenrest H = Haushaltsr. S = lfd. Jahr G = Gesamt	Kassenreste auf Nachjahr, das ist die Differenz aus den Spalten 10 und 14	Haushaltsansatz unter Berück- sichtigung von Nachtragsplänen und Änderungen durch Mittel- verschiebungen	Vergleich endg. Soll m. Ansatz, davon gedeckt/ nicht gedeckt ----- S = m./w. Soll D = gedeckt N = n. gedeckt	Haushaltsreste in das Nachjahr ----- N = neue Reste A = alte Reste G = Gesamt	Rechnungs- ergebnis, das sind die Spalten 9 + 20 - 4 - 8	UA/GR
-11/12/13/14-	-15-	-16-	-17/18/19-	-20/21/22-	-23-	
0,00 K	0,00	0,00	0,00 S	0,00 N	0,00	GR 6510
0,00 K	0,00	0,00	0,00 S	0,00 N	0,00	GR 6520
0,00 K	0,00	0,00	0,00 S	0,00 N	0,00	GR 6527
0,00 K	0,00	0,00	0,00 S	0,00 N	0,00	GR 6540
0,00 K	0,00	0,00	0,00 S	0,00 N	0,00	GR 6796
0,00 K	0,00	0,00	0,00 S	0,00 N	0,00	UA 4279 E
0,00 K	0,00	0,00	0,00 S	0,00 N	0,00	UA 4279 A
0,00 K	0,00	0,00	0,00 S	0,00 N	0,00	UA 4279 D
0,00 K	0,00	0,00	0,00 S	0,00 N	0,00	GR 6310
0,00 K	0,00	0,00	0,00 S	0,00 N	0,00	UA 4311 E
0,00 K	0,00	0,00	0,00 S	0,00 N	0,00	UA 4311 A
0,00 K	0,00	0,00	0,00 S	0,00 N	0,00	UA 4311 D
3.600,00 S 3.600,00 G	0,00	3.600,00	0,00 S	0,00 N	3.600,00	GR 1520
2.000,00 S 2.000,00 G	0,00	1.500,00	500,00 S	0,00 N	2.000,00	GR 1599
4.059,68 S 4.059,68 G	0,00	0,00	4.059,68 S	0,00 N	4.059,68	GR 1760
55.682,98 S 55.682,98 G	0,00	55.682,98	0,00 S	0,00 N	55.682,98	GR 4140
0,00 K	0,00	0,00	0,00 S	0,00 N	0,00	GR 4300
1.926,68 S 1.926,68 G	0,00	1.926,68	0,00 S	0,00 N	1.926,68	GR 4340
12.695,05 S 12.695,05 G	0,00	12.695,05	0,00 S	0,00 N	12.695,05	GR 4440

GZ/UA/GR	textliche Bezeichnung	Kassenreste vom Vorjahr	Haushaltsreste vom Vorjahr	endg. Soll laufendes Jahr unter Berücksichtigung von Niederschlagung Erlaß u. Restebereinigung	Gesamt- rechnungssoll das ist die Summe aus den Spalten 5,7,9
		I = insgesamt A = in Abgang E = endgültig	I = insgesamt O = Anordnungen A = in Abgang		
1		-3/4/5-	-6/7/8-	-9-	-10-
0.4313.4590	Beihilfen,Unterstützungen u.ä.	0,00 I	0,00 I	0,00	0,00
0.4313.4690	Personalnebenausgaben	0,00 I	0,00 I	0,00	0,00
0.4313.5020	Unterhalt nichteigener Gebäude	0,00 I	0,00 I	6.727,91	6.727,91
0.4313.5210	Zimmerausstattungen	0,00 I	0,00 I	694,96	694,96
0.4313.5220	Arbeitsgeräte und -maschinen	0,00 I	0,00 I	0,00	0,00
0.4313.5290	Sonstige Verwaltungs- und Zweckausstattung	0,00 I	0,00 I	34,90	34,90
0.4313.5300	Mieten und Pachten	0,00 I	0,00 I	6.000,00	6.000,00
0.4313.5400	Bewirtschaftung der Grundstücke und Gebäude	0,00 I	0,00 I	1.388,52	1.388,52
0.4313.5420	Heizungskosten	0,00 I	0,00 I	6.102,97	6.102,97
0.4313.5430	Reinigungskosten	0,00 I	0,00 I	1.949,49	1.949,49
0.4313.5440	Strom, Gas u.ä	0,00 I	0,00 I	10.616,86	10.616,86
0.4313.5450	Wasserversorgung, Entwässerung	0,00 I	0,00 I	0,00	0,00
0.4313.5490	Sonstige Bewirtschaftung der Grundstücke und Gebäude	0,00 I	0,00 I	0,00	0,00
0.4313.5620	Aus- und Fortbildung, Umschulung	0,00 I	0,00 I	36,00	36,00
0.4313.5629	Aus- und Fortbildung, Umschulung	0,00 I	0,00 I	136,06	136,06
0.4313.6310	Gemeinschaftspflege u.ä.	0,00 I	0,00 I	0,00	0,00
0.4313.6400	Steuern, Versicherungen, Leistungen bei nicht- versicherten Schäden	0,00 I	0,00 I	1.078,21	1.078,21
0.4313.6500	Bürobedarf	0,00 I	0,00 I	1.356,39	1.356,39
0.4313.6510	Bücher, Zeitschriften u.ä.	0,00 I	0,00 I	0,00	0,00
0.4313.6520	Post-, Fernmeldegebühren	0,00 I	0,00 I	241,05	241,05
0.4313.6525	Post-, Rundfunk-, Fernseh- gebühren -a-	0,00 I	0,00 I	0,00	0,00
0.4313.6540	Dienstreisen	0,00 I	0,00 I	0,00	0,00
0.4313.6549	Dienstreisen	0,00 I	0,00 I	0,00	0,00

Gesamte Istwerte ----- K = Kassenrest H = Haushaltsr. S = lfd. Jahr G = Gesamt -11/12/13/14-	Kassenreste auf Nachjahr, das ist die Differenz aus den Spalten 10 und 14 -15-	Haushaltsansatz unter Berücksichtigung von Nachtragsplänen und Änderungen durch Mittelverschiebungen -16-	Vergleich endg. Soll m. Ansatz, davon gedeckt/ nicht gedeckt ----- S = m./w. Soll D = gedeckt N = n. gedeckt -17/18/19-	Haushaltsreste in das Nachjahr ----- N = neue Reste A = alte Reste G = Gesamt -20/21/22-	Rechnungs- ergebnis, das sind die Spalten 9 + 20 - 4 - 8 -23-	UA/GR
0,00 K	0,00	0,00	0,00 S	0,00 N	0,00	GR 4590
0,00 K	0,00	0,00	0,00 S	0,00 N	0,00	GR 4690
6.727,91 S 6.727,91 G	0,00	6.727,91	0,00 S	0,00 N	6.727,91	GR 5020
694,96 S 694,96 G	0,00	715,74	20,78-S	0,00 N	694,96	GR 5210
0,00 K	0,00	200,00	200,00-S	0,00 N	0,00	GR 5220
34,90 S 34,90 G	0,00	100,00	65,10-S	0,00 N	34,90	GR 5290
6.000,00 S 6.000,00 G	0,00	6.000,00	0,00 S	0,00 N	6.000,00	GR 5300
1.388,52 S 1.388,52 G	0,00	1.600,00	211,48-S	0,00 N	1.388,52	GR 5400
6.102,97 S 6.102,97 G	0,00	8.000,00	1.897,03-S	0,00 N	6.102,97	GR 5420
1.949,49 S 1.949,49 G	0,00	1.949,49	0,00 S	0,00 N	1.949,49	GR 5430
10.616,86 S 10.616,86 G	0,00	11.000,00	383,14-S	0,00 N	10.616,86	GR 5440
0,00 K	0,00	0,00	0,00 S	0,00 N	0,00	GR 5450
0,00 K	0,00	3.600,00	3.600,00-S	0,00 N	0,00	GR 5490
36,00 S 36,00 G	0,00	36,00	0,00 S	0,00 N	36,00	GR 5620
136,06 S 136,06 G	0,00	0,00	136,06 S 136,06 G	0,00 N	136,06	GR 5629
0,00 K	0,00	500,00	500,00-S	0,00 N	0,00	GR 6310
1.078,21 S 1.078,21 G	0,00	1.078,21	0,00 S	0,00 N	1.078,21	GR 6400
1.356,39 S 1.356,39 G	0,00	2.500,00	1.143,61-S	0,00 N	1.356,39	GR 6500
0,00 K	0,00	200,00	200,00-S	0,00 N	0,00	GR 6510
241,05 S 241,05 G	0,00	241,05	0,00 S	0,00 N	241,05	GR 6520
0,00 K	0,00	0,00	0,00 S	0,00 N	0,00	GR 6525
0,00 K	0,00	200,00	200,00-S	0,00 N	0,00	GR 6540
0,00 K	0,00	0,00	0,00 S	0,00 N	0,00	GR 6549

GZ/UA/GR	textliche Bezeichnung	Kassenreste vom Vorjahr	Haushaltsreste vom Vorjahr	endg. Soll laufendes Jahr unter Berück- sichtigung von Niederschlagung Erlaß u. Reste- bereinigung	Gesamt- rechnungssoll das ist die Summe aus den Spalten 5,7,9
		I = insgesamt A = in Abgang E = endgültig	I = insgesamt O = Anordnungen A = in Abgang		
1		-3/4/5-	-6/7/8-	-9-	-10-
Su.E. UA 4313	Soziale Einrichtung für Ältere - Seniorentreff	0,00 I	0,00 I	9.659,68	9.659,68
Su.A. UA 4313	Soziale Einrichtung für Ältere - Seniorentreff	0,00 I	0,00 I	106.668,03	106.668,03
Su.D. UA 4313	Soziale Einrichtung für Ältere - Seniorentreff	0,00 I	0,00 I	97.008,35-	97.008,35-
0.4320.1198	Umsatzsteuer aus steuer- pflichtigen Entgelten	0,00 I	0,00 I	26.773,25	26.773,25
0.4320.1555	Umsatzst. aus Beiträgen u.ä., Umsatzsteuer Rückvergütung, abziehbar. Vorsteuer aus Invest.	0,00 I	0,00 I	0,00	0,00
0.4320.1681	Erstattungen durch den übrigen Bereich -a-	0,00 I	0,00 I	396.316,12	396.316,12
0.4320.1710	Zuweisungen für lfd. Zwecke vom Land	0,00 I	0,00 I	39.100,00	39.100,00
0.4320.6410	Umsatzsteuer und dgl.	0,00 I	0,00 I	22.629,54	22.629,54
Su.E. UA 4320	Soziale Einrichtungen für pflegebedürftige ältere Menschen	0,00 I	0,00 I	462.189,37	462.189,37
Su.A. UA 4320	Soziale Einrichtungen für pflegebedürftige ältere Menschen	0,00 I	0,00 I	22.629,54	22.629,54
Su.D. UA 4320	Soziale Einrichtungen für pflegebedürftige ältere Menschen	0,00 I	0,00 I	439.559,83	439.559,83
0.4353.1410	Mieten aus Gebäuden und Grundstücken	195,00 I 195,00 E	0,00 I	2.340,00	2.535,00
0.4353.1411	Mieten aus Wohnungen und ähnl.	22.319,09 I 1.059,79-A 21.259,30 E	0,00 I	69.783,16	91.042,46
0.4353.1417	Mieten aus Grundflächen	0,00 I	0,00 I	0,00	0,00
0.4353.1430	Ersätze für Nebenleistungen im Rahmen von Miet- und Pacht- verträgen	420,40 I 136,80-A 283,60 E	0,00 I	300,00	583,60
0.4353.1522	Ersätze für Heizungskosten	0,00 I	0,00 I	0,00	0,00
0.4353.1691	Innere Verrechnungen	0,00 I	0,00 I	480,00	480,00

Gesamte Istwerte ----- K = Kassenrest H = Haushaltsr. S = lfd. Jahr G = Gesamt	Kassenreste auf Nachjahr, das ist die Differenz aus den Spalten 10 und 14	Haushaltsansatz unter Berücksichtigung von Nachtragsplänen und Änderungen durch Mittelverschiebungen	Vergleich endg. Soll m. Ansatz, davon gedeckt/nicht gedeckt ----- S = m./w. Soll D = gedeckt N = n. gedeckt	Haushaltsreste in das Nachjahr ----- N = neue Reste A = alte Reste G = Gesamt	Rechnungsergebnis, das sind die Spalten 9 + 20 - 4 - 8	UA/GR
-11/12/13/14-	-15-	-16-	-17/18/19-	-20/21/22-	-23-	
9.659,68 S 9.659,68 G	0,00	5.100,00	4.559,68 S	0,00 N	9.659,68	UA 4313 E
106.668,03 S 106.668,03 G	0,00	114.953,11	8.285,08-S 136,06 G	0,00 N	106.668,03	UA 4313 A
97.008,35-S 97.008,35-G	0,00	109.853,11-	12.844,76 S 136,06-G	0,00 N	97.008,35-	UA 4313 D
26.773,25 S 26.773,25 G	0,00	25.000,00	1.773,25 S	0,00 N	26.773,25	GR 1198
0,00 K	0,00	0,00	0,00 S	0,00 N	0,00	GR 1555
396.316,12 S 396.316,12 G	0,00	300.000,00	96.316,12 S	0,00 N	396.316,12	GR 1681
39.100,00 S 39.100,00 G	0,00	39.100,00	0,00 S	0,00 N	39.100,00	GR 1710
22.629,54 S 22.629,54 G	0,00	22.629,54	0,00 S	0,00 N	22.629,54	GR 6410
462.189,37 S 462.189,37 G	0,00	364.100,00	98.089,37 S	0,00 N	462.189,37	UA 4320 E
22.629,54 S 22.629,54 G	0,00	22.629,54	0,00 S	0,00 N	22.629,54	UA 4320 A
439.559,83 S 439.559,83 G	0,00	341.470,46	98.089,37 S	0,00 N	439.559,83	UA 4320 D
195,00 K 2.145,00 S 2.340,00 G	195,00	2.340,00	0,00 S	0,00 N	2.340,00	GR 1410
4.190,22 K 65.289,92 S 69.480,14 G	21.562,32	70.000,00	216,84-S	0,00 N	68.723,37	GR 1411
0,00 K	0,00	0,00	0,00 S	0,00 N	0,00	GR 1417
74,20 K 275,00 S 349,20 G	234,40	0,00	300,00 S	0,00 N	163,20	GR 1430
0,00 K	0,00	0,00	0,00 S	0,00 N	0,00	GR 1522
480,00 S 480,00 G	0,00	480,00	0,00 S	0,00 N	480,00	GR 1691

GZ/UA/GR	textliche Bezeichnung	Kassenreste vom Vorjahr	Haushaltsreste vom Vorjahr	endg. Soll laufendes Jahr unter Berücksichtigung von Niederschlagung Erlaß u. Restebereinigung	Gesamt- rechnungssoll das ist die Summe aus den Spalten 5,7,9
		I = insgesamt A = in Abgang E = endgültig	I = insgesamt O = Anordnungen A = in Abgang		
1		-3/4/5-	-6/7/8-	-9-	-10-
0.4353.5010	Unterhalt eigener Gebäude	392,16-I 392,16-E	0,00 I	43.793,30	43.401,14
0.4353.5210	Zimmerausstattungen	0,00 I	0,00 I	0,00	0,00
0.4353.5220	Arbeitsgeräte und -maschinen	0,00 I	0,00 I	0,00	0,00
0.4353.5221	Arbeitsgeräte und -maschinen (Ausstattung für Hausmeister)	0,00 I	0,00 I	0,00	0,00
0.4353.5290	Sonstige Verwaltungs- und Zweckausstattung	0,00 I	0,00 I	0,00	0,00
0.4353.5400	Bewirtschaftung der Grundstücke und Gebäude	0,00 I	0,00 I	6.733,50	6.733,50
0.4353.5420	Heizungskosten	0,00 I	0,00 I	23.909,04	23.909,04
0.4353.5430	Reinigungskosten	0,00 I	0,00 I	150,61	150,61
0.4353.5433	Vergütung an Reinigungsunternehmen	0,00 I	0,00 I	0,00	0,00
0.4353.5440	Strom, Gas u.ä	0,00 I	0,00 I	3.065,23	3.065,23
0.4353.5450	Wasserversorgung, Entwässerung	0,00 I	0,00 I	2.644,03	2.644,03
0.4353.5460	Versicherung von Gebäuden und Grundstücken	0,00 I	0,00 I	1.673,97	1.673,97
0.4353.6360	Dienstleistungen durch Dritte	0,00 I	0,00 I	0,00	0,00
0.4353.6400	Steuern, Versicherungen, Leistungen bei nicht- versicherten Schäden	0,00 I	0,00 I	43,45	43,45
0.4353.6402	Steuern, Versicherungen, Leistungen bei nicht- versicherten Schäden	0,00 I	0,00 I	0,00	0,00
0.4353.6412	Umsatzsteuer als Vorsteuer	0,00 I	0,00 I	0,00	0,00
0.4353.6500	Bürobedarf	0,00 I	0,00 I	0,00	0,00
0.4353.6520	Post-, Fernmeldegebühren	0,00 I	0,00 I	343,19	343,19
0.4353.6525	Post-, Rundfunk-, Fernseh- gebühren -a-	0,00 I	0,00 I	2.498,40	2.498,40
0.4353.6580	Sonstige Geschäftsausgaben	0,00 I	0,00 I	0,00	0,00
0.4353.6792	Innere Verrechnungen: Verwaltungskostenbeiträge	0,00 I	0,00 I	47.892,00	47.892,00
0.4353.6800	Abschreibungen	0,00 I	0,00 I	4.872,00	4.872,00
0.4353.6850	Verzinsung des Anlagekapitals	0,00 I	0,00 I	2.679,00	2.679,00

Gesamte Istwerte ----- K = Kassenrest H = Haushaltsr. S = lfd. Jahr G = Gesamt -11/12/13/14-	Kassenreste auf Nachjahr, das ist die Differenz aus den Spalten 10 und 14 -15-	Haushaltsansatz unter Berücksichtigung von Nachtragsplänen und Änderungen durch Mittelverschiebungen -16-	Vergleich endg. Soll m. Ansatz, davon gedeckt/ nicht gedeckt ----- S = m./w. Soll D = gedeckt N = n. gedeckt -17/18/19-	Haushaltsreste in das Nachjahr ----- N = neue Reste A = alte Reste G = Gesamt -20/21/22-	Rechnungs- ergebnis, das sind die Spalten 9 + 20 - 4 - 8 -23-	UA/GR
43.793,30 S 43.793,30 G	392,16-	43.793,30	0,00 S	0,00 N	43.793,30	GR 5010
0,00 K	0,00	0,00	0,00 S	0,00 N	0,00	GR 5210
0,00 K	0,00	0,00	0,00 S	0,00 N	0,00	GR 5220
0,00 K	0,00	350,00	350,00-S	0,00 N	0,00	GR 5221
0,00 K	0,00	0,00	0,00 S	0,00 N	0,00	GR 5290
6.733,50 S 6.733,50 G	0,00	6.733,50	0,00 S	0,00 N	6.733,50	GR 5400
23.909,04 S 23.909,04 G	0,00	27.000,00	3.090,96-S	0,00 N	23.909,04	GR 5420
150,61 S 150,61 G	0,00	1.500,00	1.349,39-S	0,00 N	150,61	GR 5430
0,00 K	0,00	0,00	0,00 S	0,00 N	0,00	GR 5433
3.065,23 S 3.065,23 G	0,00	3.800,00	734,77-S	0,00 N	3.065,23	GR 5440
2.644,03 S 2.644,03 G	0,00	4.000,00	1.355,97-S	0,00 N	2.644,03	GR 5450
1.673,97 S 1.673,97 G	0,00	1.673,97	0,00 S	0,00 N	1.673,97	GR 5460
0,00 K	0,00	0,00	0,00 S	0,00 N	0,00	GR 6360
43,45 S 43,45 G	0,00	43,45	0,00 S	0,00 N	43,45	GR 6400
0,00 K	0,00	0,00	0,00 S	0,00 N	0,00	GR 6402
0,00 K	0,00	0,00	0,00 S	0,00 N	0,00	GR 6412
0,00 K	0,00	0,00	0,00 S	0,00 N	0,00	GR 6500
343,19 S 343,19 G	0,00	343,19	0,00 S	0,00 N	343,19	GR 6520
2.498,40 S 2.498,40 G	0,00	2.600,00	101,60-S	0,00 N	2.498,40	GR 6525
0,00 K	0,00	0,00	0,00 S	0,00 N	0,00	GR 6580
47.892,00 S 47.892,00 G	0,00	47.892,00	0,00 S	0,00 N	47.892,00	GR 6792
4.872,00 S 4.872,00 G	0,00	4.872,00	0,00 S	0,00 N	4.872,00	GR 6800
2.679,00 S 2.679,00 G	0,00	2.679,00	0,00 S	0,00 N	2.679,00	GR 6850

GZ/UA/GR	textliche Bezeichnung	Kassenreste vom Vorjahr	Haushaltsreste vom Vorjahr	endg. Soll laufendes Jahr unter Berücksichtigung von Niederschlagung Erlaß u. Restebereinigung	Gesamt- rechnungssoll das ist die Summe aus den Spalten 5,7,9
		I = insgesamt A = in Abgang E = endgültig	I = insgesamt O = Anordnungen A = in Abgang		
1		-3/4/5-	-6/7/8-	-9-	-10-
Su.E. UA 4353	Soziale Einrichtungen für Wohnungslose - Nikolausheim	22.934,49 I 1.196,59-A 21.737,90 E	0,00 I	72.903,16	94.641,06
Su.A. UA 4353	Soziale Einrichtungen für Wohnungslose - Nikolausheim	392,16-I 392,16-E	0,00 I	140.297,72	139.905,56
Su.D. UA 4353	Soziale Einrichtungen für Wohnungslose - Nikolausheim	23.326,65 I 1.196,59-A 22.130,06 E	0,00 I	67.394,56-	45.264,50-
0.4354.6791	Innere Verrechnungen	0,00 I	0,00 I	13.459,00	13.459,00
Su.E. UA 4354	Soziale Einrichtungen für Wohnungslose - Wärmestube	0,00 I	0,00 I	0,00	0,00
Su.A. UA 4354	Soziale Einrichtungen für Wohnungslose - Wärmestube	0,00 I	0,00 I	13.459,00	13.459,00
Su.D. UA 4354	Soziale Einrichtungen für Wohnungslose - Wärmestube	0,00 I	0,00 I	13.459,00-	13.459,00-
0.4401.1601	Erstattungen des Bundes	0,00 I	0,00 I	168,69	168,69
0.4401.1611	Erstattungen des Landes	0,00 I	0,00 I	0,00	0,00
0.4401.2451	Leistungen v. Sozialleistungsträgern (a.v.E.) -örtl. Träger- -a-	0,00 I	0,00 I	0,00	0,00
0.4401.2452	Leistungen v. Sozialleistungsträgern (a.v.E.) -örtl. Träger- -b-	0,00 I	0,00 I	0,00	0,00
0.4401.7529	Altenhilfe: Beihilfen an Hinterbliebene	0,00 I	0,00 I	194,64	194,64
0.4401.7532	Erg.Hilfe zum Lebensunterhalt: Beihilfen an Hinterbliebene	0,00 I	0,00 I	0,00	0,00
0.4401.7542	Erholungshilfe: Beihilfen an Hinterbliebene	0,00 I	0,00 I	0,00	0,00
0.4401.7568	Hilfe in besond. Lebenslagen: Beihilfen an Hinterbliebene	0,00 I	0,00 I	0,00	0,00
0.4401.7573	Hilfe zur häuslichen Pflege: Beihilfen an Hinterbliebene -einschl.Pflegegeld- (a.v.E.)	0,00 I	0,00 I	0,00	0,00
Su.E. UA 4401	Kriegsopferfürsorge nach dem BVG (ohne Sonderfürsorge) -örtlicher Träger-	0,00 I	0,00 I	168,69	168,69

Gesamte Istwerte ----- K = Kassenrest H = Haushaltsr. S = lfd. Jahr G = Gesamt -11/12/13/14-	Kassenreste auf Nachjahr, das ist die Differenz aus den Spalten 10 und 14 -15-	Haushaltsansatz unter Berücksichtigung von Nachtragsplänen und Änderungen durch Mittel- verschiebungen -16-	Vergleich endg. Soll m. Ansatz, davon gedeckt/nicht gedeckt ----- S = m./w. Soll D = gedeckt N = n. gedeckt -17/18/19-	Haushaltsreste in das Nachjahr ----- N = neue Reste A = alte Reste G = Gesamt -20/21/22-	Rechnungsergebnis, das sind die Spalten 9 + 20 - 4 - 8 -23-	UA/GR
4.459,42 K 68.189,92 S 72.649,34 G	21.991,72	72.820,00	83,16 S	0,00 N	71.706,57	UA 4353 E
140.297,72 S 140.297,72 G	392,16-	147.280,41	6.982,69-S	0,00 N	140.297,72	UA 4353 A
4.459,42 K 72.107,80-S 67.648,38-G	22.383,88	74.460,41-	7.065,85 S	0,00 N	68.591,15-	UA 4353 D
13.459,00 S 13.459,00 G	0,00	13.459,00	0,00 S	0,00 N	13.459,00	GR 6791
0,00 K	0,00	0,00	0,00 S	0,00 N	0,00	UA 4354 E
13.459,00 S 13.459,00 G	0,00	13.459,00	0,00 S	0,00 N	13.459,00	UA 4354 A
13.459,00-S 13.459,00-G	0,00	13.459,00-	0,00 S	0,00 N	13.459,00-	UA 4354 D
168,69 S 168,69 G	0,00	4.960,00	4.791,31-S	0,00 N	168,69	GR 1601
0,00 K	0,00	0,00	0,00 S	0,00 N	0,00	GR 1611
0,00 K	0,00	0,00	0,00 S	0,00 N	0,00	GR 2451
0,00 K	0,00	0,00	0,00 S	0,00 N	0,00	GR 2452
194,64 S 194,64 G	0,00	200,00	5,36-S	0,00 N	194,64	GR 7529
0,00 K	0,00	6.000,00	6.000,00-S	0,00 N	0,00	GR 7532
0,00 K	0,00	0,00	0,00 S	0,00 N	0,00	GR 7542
0,00 K	0,00	0,00	0,00 S	0,00 N	0,00	GR 7568
0,00 K	0,00	0,00	0,00 S	0,00 N	0,00	GR 7573
168,69 S 168,69 G	0,00	4.960,00	4.791,31-S	0,00 N	168,69	UA 4401 E

GZ/UA/GR	textliche Bezeichnung	Kassenreste vom Vorjahr	Haushaltsreste vom Vorjahr	endg. Soll laufendes Jahr unter Berücksichtigung von Niederschlagung Erlaß u. Restebereinigung	Gesamt- rechnungssoll das ist die Summe aus den Spalten 5,7,9
		I = insgesamt A = in Abgang E = endgültig	I = insgesamt O = Anordnungen A = in Abgang		
1		-3/4/5-	-6/7/8-	-9-	-10-
Su.A. UA 4401	Kriegsopferfürsorge nach dem BVG (ohne Sonderfürsorge) -örtlicher Träger-	0,00 I	0,00 I	194,64	194,64
Su.D. UA 4401	Kriegsopferfürsorge nach dem BVG (ohne Sonderfürsorge) -örtlicher Träger-	0,00 I	0,00 I	25,95-	25,95-
0.4511.1780	Zuschüsse für lfd. Zwecke von übrigen Bereichen	0,00 I	0,00 I	0,00	0,00
0.4511.4480	Beiträge zur gesetzlichen Sozialversicherung 'Sonstige'	0,00 I	0,00 I	0,00	0,00
0.4511.6320	verschiedener Betriebsaufwand	0,00 I	0,00 I	595,00	595,00
0.4511.6329	Sonstiger verschiedener Betriebsaufwand	0,00 I	0,00 I	0,00	0,00
0.4511.7099	Zuschüsse für lfd. Zwecke an sonstige Verbände, Vereine u.ä. sowie deren Einrichtungen	0,00 I	0,00 I	0,00	0,00
0.4511.7600	Leistungen der Jugendhilfe an natürliche Personen (a.v.E.)	0,00 I	0,00 I	15.693,62	15.693,62
Su.E. UA 4511	Außerschulische Jugendbildung	0,00 I	0,00 I	0,00	0,00
Su.A. UA 4511	Außerschulische Jugendbildung	0,00 I	0,00 I	16.288,62	16.288,62
Su.D. UA 4511	Außerschulische Jugendbildung	0,00 I	0,00 I	16.288,62-	16.288,62-
0.4512.1780	Zuschüsse für lfd. Zwecke von übrigen Bereichen	0,00 I	0,00 I	2.950,00	2.950,00
0.4512.7094	Zuschüsse für lfd. Zwecke an Volkshochschulverbände und -vereine sowie deren Einricht.	0,00 I	0,00 I	0,00	0,00
0.4512.7600	Leistungen der Jugendhilfe an natürliche Personen (a.v.E.)	0,00 I	10.000,00 I 10.000,00 O	1,85	10.001,85
Su.E. UA 4512	Kinder- und Jugenderholung	0,00 I	0,00 I	2.950,00	2.950,00
Su.A. UA 4512	Kinder- und Jugenderholung	0,00 I	10.000,00 I 10.000,00 O	1,85	10.001,85

Gesamte Istwerte ----- K = Kassenrest H = Haushaltsr. S = lfd. Jahr G = Gesamt	Kassenreste auf Nachjahr, das ist die Differenz aus den Spalten 10 und 14	Haushaltsansatz unter Berücksichtigung von Nachtragsplänen und Änderungen durch Mittelverschiebungen	Vergleich endg. Soll m. Ansatz, davon gedeckt/nicht gedeckt ----- S = m./w. Soll D = gedeckt N = n. gedeckt	Haushaltsreste in das Nachjahr ----- N = neue Reste A = alte Reste G = Gesamt	Rechnungsergebnis, das sind die Spalten 9 + 20 - 4 - 8	UA/GR
-11/12/13/14-	-15-	-16-	-17/18/19-	-20/21/22-	-23-	
194,64 S 194,64 G	0,00	6.200,00	6.005,36-S	0,00 N	194,64	UA 4401 A
25,95-S 25,95-G	0,00	1.240,00-	1.214,05 S	0,00 N	25,95-	UA 4401 D
0,00 K	0,00	0,00	0,00 S	0,00 N	0,00	GR 1780
0,00 K	0,00	0,00	0,00 S	0,00 N	0,00	GR 4480
595,00 S 595,00 G	0,00	1.000,00	405,00-S	0,00 N	595,00	GR 6320
0,00 K	0,00	0,00	0,00 S	0,00 N	0,00	GR 6329
0,00 K	0,00	0,00	0,00 S	0,00 N	0,00	GR 7099
15.693,62 S 15.693,62 G	0,00	36.000,00	20.306,38-S	0,00 N	15.693,62	GR 7600
0,00 K	0,00	0,00	0,00 S	0,00 N	0,00	UA 4511 E
16.288,62 S 16.288,62 G	0,00	37.000,00	20.711,38-S	0,00 N	16.288,62	UA 4511 A
16.288,62-S 16.288,62-G	0,00	37.000,00-	20.711,38 S	0,00 N	16.288,62-	UA 4511 D
2.950,00 S 2.950,00 G	0,00	2.950,00	0,00 S	0,00 N	2.950,00	GR 1780
0,00 K	0,00	0,00	0,00 S	0,00 N	0,00	GR 7094
10.000,00 H 1,85 S 10.001,85 G	0,00	1,85	0,00 S	0,00 N	1,85	GR 7600
2.950,00 S 2.950,00 G	0,00	2.950,00	0,00 S	0,00 N	2.950,00	UA 4512 E
10.000,00 H 1,85 S 10.001,85 G	0,00	1,85	0,00 S	0,00 N	1,85	UA 4512 A

GZ/UA/GR	textliche Bezeichnung	Kassenreste vom Vorjahr	Haushaltsreste vom Vorjahr	endg. Soll laufendes Jahr unter Berücksichtigung von Niederschlagung Erlaß u. Restebereinigung	Gesamt- rechnungssoll das ist die Summe aus den Spalten 5,7,9
		I = insgesamt A = in Abgang E = endgültig	I = insgesamt O = Anordnungen A = in Abgang		
1		-3/4/5-	-6/7/8-	-9-	-10-
Su.D. UA 4512	Kinder- und Jugendherholung	0,00 I	10.000,00-I 10.000,00-O	2.948,15	7.051,85-
0.4521.1621	Erstattungen durch Gemeinden und Gemeindeverbände	0,00 I	0,00 I	0,00	0,00
0.4521.1681	Erstattungen durch den übrigen Bereich -a-	0,00 I	0,00 I	0,00	0,00
0.4521.1710	Zuweisungen für lfd. Zwecke vom Land	0,00 I	0,00 I	12.140,00	12.140,00
0.4521.2510	Kostenbeiträge und Aufwen- dungsersatz; Kostenersatz (i.E.) -örtl. Träger-	1.167,65 I 1.167,65 E	0,00 I	11.711,80	12.879,45
0.4521.4140	Entgelte für tariflich Be- schäftigte	0,00 I	0,00 I	32.087,63	32.087,63
0.4521.4340	Beiträge zu Versorgungskassen 'Tariflich Beschäftigte'	0,00 I	0,00 I	2.456,75	2.456,75
0.4521.4440	Beiträge zur gesetzlichen Sozialversicherung 'Tariflich Beschäftigte'	0,00 I	0,00 I	6.637,98	6.637,98
0.4521.6320	Verschiedener Betriebsaufwand	0,00 I	6.000,00 I 5.387,43 O 612,57-A	0,00	5.387,43
0.4521.6520	Post-, Fernmeldegebühren	0,00 I	0,00 I	0,00	0,00
0.4521.7099	Zuschüsse für lfd. Zwecke an sonstige Verbände, Vereine u.ä. sowie deren Einrichtungen	0,00 I	0,00 I	355.530,48	355.530,48
0.4521.7700	Leistungen der Jugendhilfe an natürliche Personen (i.E.)	0,00 I	0,00 I	23.894,82	23.894,82
Su.E. UA 4521	Jugendsozialarbeit	1.167,65 I 1.167,65 E	0,00 I	23.851,80	25.019,45
Su.A. UA 4521	Jugendsozialarbeit	0,00 I	6.000,00 I 5.387,43 O 612,57-A	420.607,66	425.995,09
Su.D. UA 4521	Jugendsozialarbeit	1.167,65 I 1.167,65 E	6.000,00-I 5.387,43-O 612,57 A	396.755,86-	400.975,64-
0.4525.1780	Zuschüsse für lfd. Zwecke von übrigen Bereichen	0,00 I	0,00 I	35,50	35,50

Gesamte Istwerte ----- K = Kassenrest H = Haushaltsr. S = lfd. Jahr G = Gesamt -11/12/13/14-	Kassenreste auf Nachjahr, das ist die Differenz aus den Spalten 10 und 14 -15-	Haushaltsansatz unter Berücksichtigung von Nachtragsplänen und Änderungen durch Mittelverschiebungen -16-	Vergleich endg. Soll m. Ansatz, davon gedeckt/ nicht gedeckt ----- S = m./w. Soll D = gedeckt N = n. gedeckt -17/18/19-	Haushaltsreste in das Nachjahr ----- N = neue Reste A = alte Reste G = Gesamt -20/21/22-	Rechnungs- ergebnis, das sind die Spalten 9 + 20 - 4 - 8 -23-	UA/GR
10.000,00-H 2.948,15 S 7.051,85-G	0,00	2.948,15	0,00 S	0,00 N	2.948,15	UA 4512 D
0,00 K	0,00	0,00	0,00 S	0,00 N	0,00	GR 1621
0,00 K	0,00	0,00	0,00 S	0,00 N	0,00	GR 1681
12.140,00 S 12.140,00 G	0,00	0,00	12.140,00 S	0,00 N	12.140,00	GR 1710
364,00 K 10.989,80 S 11.353,80 G	1.525,65	11.711,80	0,00 S	0,00 N	11.711,80	GR 2510
32.087,63 S 32.087,63 G	0,00	32.087,63	0,00 S	0,00 N	32.087,63	GR 4140
2.456,75 S 2.456,75 G	0,00	2.456,75	0,00 S	0,00 N	2.456,75	GR 4340
6.637,98 S 6.637,98 G	0,00	6.637,98	0,00 S	0,00 N	6.637,98	GR 4440
5.387,43 H 5.387,43 G	0,00	8.000,00	8.000,00-S	0,00 N	612,57-	GR 6320
0,00 K	0,00	0,00	0,00 S	0,00 N	0,00	GR 6520
355.530,48 S 355.530,48 G	0,00	355.530,48	0,00 S	0,00 N	355.530,48	GR 7099
23.894,82 S 23.894,82 G	0,00	23.894,82	0,00 S	0,00 N	23.894,82	GR 7700
364,00 K 23.129,80 S 23.493,80 G	1.525,65	11.711,80	12.140,00 S	0,00 N	23.851,80	UA 4521 E
5.387,43 H 420.607,66 S 425.995,09 G	0,00	428.607,66	8.000,00-S	0,00 N	419.995,09	UA 4521 A
364,00 K 5.387,43-H 397.477,86-S 402.501,29-G	1.525,65	416.895,86-	20.140,00 S	0,00 N	396.143,29-	UA 4521 D
7,50 S 7,50 G	28,00	700,00	664,50-S	0,00 N	35,50	GR 1780

GZ/UA/GR	textliche Bezeichnung	Kassenreste vom Vorjahr	Haushaltsreste vom Vorjahr	endg. Soll laufendes Jahr unter Berücksichtigung von Niederschlagung Erlaß u. Reste- bereinigung	Gesamt- rechnungssoll das ist die Summe aus den Spalten 5,7,9
		I = insgesamt A = in Abgang E = endgültig	I = insgesamt O = Anordnungen A = in Abgang		
1		-3/4/5-	-6/7/8-	-9-	-10-
0.4525.7600	Leistungen der Jugendhilfe an natürliche Personen (a.v.E.)	0,00 I	8.000,00 I 5.617,45 O 2.382,55-A	0,00	5.617,45
0.4525.7601	Leistungen der Jugendhilfe an natürliche Personen (a.v.E.)	0,00 I	0,00 I	0,00	0,00
Su.E. UA 4525	erzieherischer Kinder- - und Jugendschutz	0,00 I	0,00 I	35,50	35,50
Su.A. UA 4525	erzieherischer Kinder- - und Jugendschutz	0,00 I	8.000,00 I 5.617,45 O 2.382,55-A	0,00	5.617,45
Su.D. UA 4525	erzieherischer Kinder- - und Jugendschutz	0,00 I	8.000,00-I 5.617,45-O 2.382,55 A	35,50	5.581,95-
0.4531.1785	Spenden, Schenkungen und Erbschaften für lfd. Zwecke von übrigen Bereichen	0,00 I	0,00 I	4.000,00	4.000,00
0.4531.7185	Zuschüsse für lfd. Zwecke an die übrigen Bereiche	0,00 I	0,00 I	0,00	0,00
0.4531.7600	Leistungen der Jugendhilfe an natürliche Personen (a.v.E.)	0,00 I	0,00 I	1.499,53	1.499,53
0.4531.7700	Leistungen der Jugendhilfe an natürliche Personen (i.E.)	0,00 I	0,00 I	0,00	0,00
Su.E. UA 4531	Allgemeine Förderung der Erziehung in der Familie	0,00 I	0,00 I	4.000,00	4.000,00
Su.A. UA 4531	Allgemeine Förderung der Erziehung in der Familie	0,00 I	0,00 I	1.499,53	1.499,53
Su.D. UA 4531	Allgemeine Förderung der Erziehung in der Familie	0,00 I	0,00 I	2.500,47	2.500,47
0.4532.1629	Sonstige Erstattungen durch Gemeinden und Gemeindeverbände	1.050,00 I 1.050,00 E	0,00 I	29.853,71	30.903,71
0.4532.7600	Leistungen der Jugendhilfe an natürliche Personen (a.v.E.)	0,00 I	0,00 I	54.935,72	54.935,72
Su.E. UA 4532	Förderung der Erziehung in der Familie	1.050,00 I 1.050,00 E	0,00 I	29.853,71	30.903,71

Gesamte Istwerte ----- K = Kassenrest H = Haushaltsr. S = lfd. Jahr G = Gesamt -11/12/13/14-	Kassenreste auf Nachjahr, das ist die Differenz aus den Spalten 10 und 14 -15-	Haushaltsansatz unter Berücksichtigung von Nachtragsplänen und Änderungen durch Mittelverschiebungen -16-	Vergleich endg. Soll m. Ansatz, davon gedeckt/ nicht gedeckt ----- S = m./w. Soll D = gedeckt N = n. gedeckt -17/18/19-	Haushaltsreste in das Nachjahr ----- N = neue Reste A = alte Reste G = Gesamt -20/21/22-	Rechnungs- ergebnis, das sind die Spalten 9 + 20 - 4 - 8 -23-	UA/GR
5.617,45 H 5.617,45 G	0,00	15.000,00	15.000,00-S	0,00 N	2.382,55-	GR 7600
0,00 K	0,00	0,00	0,00 S	0,00 N	0,00	GR 7601
7,50 S 7,50 G	28,00	700,00	664,50-S	0,00 N	35,50	UA 4525 E
5.617,45 H 5.617,45 G	0,00	15.000,00	15.000,00-S	0,00 N	2.382,55-	UA 4525 A
5.617,45-H 7,50 S 5.609,95-G	28,00	14.300,00-	14.335,50 S	0,00 N	2.418,05	UA 4525 D
4.000,00 S 4.000,00 G	0,00	4.000,00	0,00 S	0,00 N	4.000,00	GR 1785
0,00 K	0,00	4.000,00	4.000,00-S	4.000,00 N 4.000,00 G	4.000,00	GR 7185
1.499,53 S 1.499,53 G	0,00	1.499,53	0,00 S	0,00 N	1.499,53	GR 7600
0,00 K	0,00	0,00	0,00 S	0,00 N	0,00	GR 7700
4.000,00 S 4.000,00 G	0,00	4.000,00	0,00 S	0,00 N	4.000,00	UA 4531 E
1.499,53 S 1.499,53 G	0,00	5.499,53	4.000,00-S	4.000,00 N 4.000,00 G	5.499,53	UA 4531 A
2.500,47 S 2.500,47 G	0,00	1.499,53-	4.000,00 S	4.000,00-N 4.000,00-G	1.499,53-	UA 4531 D
1.050,00 K 29.853,71 S 30.903,71 G	0,00	30.000,00	146,29-S	0,00 N	29.853,71	GR 1629
54.935,72 S 54.935,72 G	0,00	54.935,72	0,00 S	0,00 N	54.935,72	GR 7600
1.050,00 K 29.853,71 S 30.903,71 G	0,00	30.000,00	146,29-S	0,00 N	29.853,71	UA 4532 E

GZ/UA/GR	textliche Bezeichnung	Kassenreste vom Vorjahr ----- I = insgesamt A = in Abgang E = endgültig	Haushaltsreste vom Vorjahr ----- I = insgesamt O = Anordnungen A = in Abgang	endg. Soll laufendes Jahr unter Berücksichtigung von Niederschlagung Erlaß u. Reste- bereinigung	Gesamt- rechnungssoll das ist die Summe aus den Spalten 5,7,9
1		-3/4/5-	-6/7/8-	-9-	-10-
Su.A. UA 4532	Förderung der Erziehung in der Familie	0,00 I	0,00 I	54.935,72	54.935,72
Su.D. UA 4532	Förderung der Erziehung in der Familie	1.050,00 I 1.050,00 E	0,00 I	25.082,01-	24.032,01-
0.4533.1623	Erstattungen durch Gemeinden und Gemeindeverbände: Sozial-, Jugendhilfe, KOF u.ä.	0,00 I	0,00 I	546,72	546,72
0.4533.7600	Leistungen der Jugendhilfe an natürliche Personen (a.v.E.)	0,00 I	0,00 I	45.662,16	45.662,16
Su.E. UA 4533	Beratung:Partnerschaft, Schei- dung und Trennung sowie Unter- stützung bei der Personensorge	0,00 I	0,00 I	546,72	546,72
Su.A. UA 4533	Beratung:Partnerschaft, Schei- dung und Trennung sowie Unter- stützung bei der Personensorge	0,00 I	0,00 I	45.662,16	45.662,16
Su.D. UA 4533	Beratung:Partnerschaft, Schei- dung und Trennung sowie Unter- stützung bei der Personensorge	0,00 I	0,00 I	45.115,44-	45.115,44-
0.4534.2510	Kostenbeiträge und Aufwen- dungsersatz; Kostenersatz (i.E.) -örtl. Träger-	9.488,53 I 9.488,53 E	0,00 I	36.991,24	46.479,77
0.4534.7600	Leistungen der Jugendhilfe an natürliche Personen (a.v.E.)	0,00 I	0,00 I	13.212,36	13.212,36
0.4534.7700	Leistungen der Jugendhilfe an natürliche Personen (i.E.)	0,00 I	0,00 I	295.177,90	295.177,90
Su.E. UA 4534	Gemeinsame Unterbringung von Müttern oder Vätern mit Kind/ern	9.488,53 I 9.488,53 E	0,00 I	36.991,24	46.479,77
Su.A. UA 4534	Gemeinsame Unterbringung von Müttern oder Vätern mit Kind/ern	0,00 I	0,00 I	308.390,26	308.390,26
Su.D. UA 4534	Gemeinsame Unterbringung von Müttern oder Vätern mit Kind/ern	9.488,53 I 9.488,53 E	0,00 I	271.399,02-	261.910,49-
0.4541.1623	Erstattungen durch Gemeinden und Gemeindeverbände: Sozial-, Jugendhilfe, KOF u.ä.	0,00 I	0,00 I	337,55	337,55

Gesamte Istwerte ----- K = Kassenrest H = Haushaltsr. S = lfd. Jahr G = Gesamt -11/12/13/14-	Kassenreste auf Nachjahr, das ist die Differenz aus den Spalten 10 und 14 -15-	Haushaltsansatz unter Berücksichtigung von Nachtragsplänen und Änderungen durch Mittelverschiebungen -16-	Vergleich endg. Soll m. Ansatz, davon gedeckt/nicht gedeckt ----- S = m./w. Soll D = gedeckt N = n. gedeckt -17/18/19-	Haushaltsreste in das Nachjahr ----- N = neue Reste A = alte Reste G = Gesamt -20/21/22-	Rechnungsergebnis, das sind die Spalten 9 + 20 - 4 - 8 -23-	UA/GR
54.935,72 S 54.935,72 G	0,00	54.935,72	0,00 S	0,00 N	54.935,72	UA 4532 A
1.050,00 K 25.082,01-S 24.032,01-G	0,00	24.935,72-	146,29-S	0,00 N	25.082,01-	UA 4532 D
546,72 S 546,72 G	0,00	546,72	0,00 S	0,00 N	546,72	GR 1623
45.662,16 S 45.662,16 G	0,00	45.662,16	0,00 S	0,00 N	45.662,16	GR 7600
546,72 S 546,72 G	0,00	546,72	0,00 S	0,00 N	546,72	UA 4533 E
45.662,16 S 45.662,16 G	0,00	45.662,16	0,00 S	0,00 N	45.662,16	UA 4533 A
45.115,44-S 45.115,44-G	0,00	45.115,44-	0,00 S	0,00 N	45.115,44-	UA 4533 D
1.136,61 K 32.352,92 S 33.489,53 G	12.990,24	36.991,24	0,00 S	0,00 N	36.991,24	GR 2510
13.212,36 S 13.212,36 G	0,00	13.212,36	0,00 S	0,00 N	13.212,36	GR 7600
295.177,90 S 295.177,90 G	0,00	295.177,90	0,00 S	0,00 N	295.177,90	GR 7700
1.136,61 K 32.352,92 S 33.489,53 G	12.990,24	36.991,24	0,00 S	0,00 N	36.991,24	UA 4534 E
308.390,26 S 308.390,26 G	0,00	308.390,26	0,00 S	0,00 N	308.390,26	UA 4534 A
1.136,61 K 276.037,34-S 274.900,73-G	12.990,24	271.399,02-	0,00 S	0,00 N	271.399,02-	UA 4534 D
337,55 S 337,55 G	0,00	337,55	0,00 S	0,00 N	337,55	GR 1623

GZ/UA/GR	textliche Bezeichnung	Kassenreste vom Vorjahr	Haushaltsreste vom Vorjahr	endg. Soll laufendes Jahr unter Berücksichtigung von Niederschlagung Erlaß u. Restebereinigung	Gesamt- rechnungssoll das ist die Summe aus den Spalten 5,7,9
		I = insgesamt A = in Abgang E = endgültig	I = insgesamt O = Anordnungen A = in Abgang		
1		-3/4/5-	-6/7/8-	-9-	-10-
0.4541.2510	Kostenbeiträge und Aufwendungsersatz; Kostenersatz (i.E.) -örtl. Träger-	9.862,78 I 9.862,78 E	0,00 I	63.182,55	73.045,33
0.4541.7700	Leistungen der Jugendhilfe an natürliche Personen (i.E.)	2.997,55-I 97,55 A 2.900,00-E	0,00 I	106.060,30	103.160,30
0.4541.7701	Leistungen der Jugendhilfe an natürliche Personen (i.E.)	297,00-I 297,00-E	0,00 I	99.443,88	99.146,88
0.4541.7702	Leistungen der Jugendhilfe an natürliche Personen (i.E.)	1.200,00-I 1.200,00-E	0,00 I	151.386,20	150.186,20
Su.E. UA 4541	Förderung von Kindern in Tageseinrichtungen	9.862,78 I 9.862,78 E	0,00 I	63.520,10	73.382,88
Su.A. UA 4541	Förderung von Kindern in Tageseinrichtungen	4.494,55-I 97,55 A 4.397,00-E	0,00 I	356.890,38	352.493,38
Su.D. UA 4541	Förderung von Kindern in Tageseinrichtungen	14.357,33 I 97,55-A 14.259,78 E	0,00 I	293.370,28-	279.110,50-
0.4542.1610	Erstattungen des Landes	0,00 I	0,00 I	0,00	0,00
0.4542.1621	Erstattungen durch Gemeinden und Gemeindeverbände	0,00 I	0,00 I	711,00	711,00
0.4542.1623	Erstattungen durch Gemeinden und Gemeindeverbände: Sozial-, Jugendhilfe, KOF u.ä.	0,00 I	0,00 I	13.450,77	13.450,77
0.4542.1714	Zuweisungen für lfd. Zwecke: Kindergarten (Betriebskostenförderung)	0,00 I	0,00 I	941.865,93	941.865,93
0.4542.2410	Kostenbeiträge und Aufwendungsersatz; Kostenersatz (a.v.E.) -örtl. Träger-	59.953,61 I 9.196,13-A 50.757,48 E	0,00 I	170.863,43	221.620,91
0.4542.6721	Erstattungen an Gemeinden und Gemeindeverbände	0,00 I	0,00 I	4.603,38	4.603,38
0.4542.7090	Zuschüsse für lfd. Zwecke an Verbände, Vereine u.ä. sowie deren Einrichtungen	0,00 I	0,00 I	0,00	0,00
0.4542.7600	Leistungen der Jugendhilfe an natürliche Personen (a.v.E.)	680,79-I 680,79-E	0,00 I	105.488,52	104.807,73
0.4542.7601	Leistungen der Jugendhilfe an natürliche Personen (a.v.E.)	6.398,18-I 3.468,49 A 2.929,69-E	200.000,00 I 199.999,72 O 0,28-A	1.738.905,84	1.935.975,87

Gesamte Istwerte ----- K = Kassenrest H = Haushaltsr. S = lfd. Jahr G = Gesamt -11/12/13/14-	Kassenreste auf Nachjahr, das ist die Differenz aus den Spalten 10 und 14 -15-	Haushaltsansatz unter Berücksichtigung von Nachtragsplänen und Änderungen durch Mittelverschiebungen -16-	Vergleich endg. Soll m. Ansatz, davon gedeckt/ nicht gedeckt ----- S = m./w. Soll D = gedeckt N = n. gedeckt -17/18/19-	Haushaltsreste in das Nachjahr ----- N = neue Reste A = alte Reste G = Gesamt -20/21/22-	Rechnungs- ergebnis, das sind die Spalten 9 + 20 - 4 - 8 -23-	UA/GR
4.681,28 K 62.765,05 S 67.446,33 G	5.599,00	43.758,96	19.423,59 S	0,00 N	63.182,55	GR 2510
1.022,00-K 106.060,30 S 105.038,30 G	1.878,00-	106.060,30	0,00 S	0,00 N	106.157,85	GR 7700
99.443,88 S 99.443,88 G	297,00-	99.443,88	0,00 S	0,00 N	99.443,88	GR 7701
1.150,00-K 151.386,20 S 150.236,20 G	50,00-	151.386,20	0,00 S	0,00 N	151.386,20	GR 7702
4.681,28 K 63.102,60 S 67.783,88 G	5.599,00	44.096,51	19.423,59 S	0,00 N	63.520,10	UA 4541 E
2.172,00-K 356.890,38 S 354.718,38 G	2.225,00-	356.890,38	0,00 S	0,00 N	356.987,93	UA 4541 A
6.853,28 K 293.787,78-S 286.934,50-G	7.824,00	312.793,87-	19.423,59 S	0,00 N	293.467,83-	UA 4541 D
0,00 K	0,00	0,00	0,00 S	0,00 N	0,00	GR 1610
711,00 S 711,00 G	0,00	0,00	711,00 S	0,00 N	711,00	GR 1621
10.941,86 S 10.941,86 G	2.508,91	0,00	13.450,77 S	0,00 N	13.450,77	GR 1623
941.865,93 S 941.865,93 G	0,00	1.250.000,00	308.134,07-S	0,00 N	941.865,93	GR 1714
11.183,08 K 150.653,65 S 161.836,73 G	59.784,18	270.000,00	99.136,57-S	0,00 N	161.667,30	GR 2410
4.603,38 S 4.603,38 G	0,00	4.603,38	0,00 S	0,00 N	4.603,38	GR 6721
0,00 K	0,00	0,00	0,00 S	0,00 N	0,00	GR 7090
297,00-K 105.927,52 S 105.630,52 G	822,79-	105.488,52	0,00 S	0,00 N	105.488,52	GR 7600
2.929,69-K 199.999,72 H 1.741.626,30 S 1.938.696,33 G	2.720,46-	1.738.905,84	0,00 S	0,00 N	1.742.374,05	GR 7601

GZ/UA/GR	textliche Bezeichnung	Kassenreste vom Vorjahr	Haushaltsreste vom Vorjahr	endg. Soll laufendes Jahr unter Berücksichtigung von Niederschlagung Erlaß u. Restebereinigung	Gesamt- rechnungssoll das ist die Summe aus den Spalten 5,7,9
		I = insgesamt A = in Abgang E = endgültig	I = insgesamt O = Anordnungen A = in Abgang		
1		-3/4/5-	-6/7/8-	-9-	-10-
0.4542.7602	Leistungen der Jugendhilfe an natürliche Personen (a.v.E.)	0,00 I	0,00 I	30.652,44	30.652,44
Su.E. UA 4542	Förderung von Kindern in Tagespflege	59.953,61 I 9.196,13-A 50.757,48 E	0,00 I	1.126.891,13	1.177.648,61
Su.A. UA 4542	Förderung von Kindern in Tagespflege	7.078,97-I 3.468,49 A 3.610,48-E	200.000,00 I 199.999,72 O 0,28-A	1.879.650,18	2.076.039,42
Su.D. UA 4542	Förderung von Kindern in Tagespflege	67.032,58 I 12.664,62-A 54.367,96 E	200.000,00-I 199.999,72-O 0,28 A	752.759,05-	898.390,81-
0.4550.1623	Erstattungen durch Gemeinden und Gemeindeverbände: Sozial-, Jugendhilfe, KOF u.ä.	0,00 I	0,00 I	2.791,21	2.791,21
0.4550.2510	Kostenbeiträge und Aufwendungsersatz; Kostenersatz (i.E.) -örtl. Träger-	0,00 I	0,00 I	889,34	889,34
0.4550.2511	Kostenbeiträge und Aufwendungsersatz; Kostenersatz (i.E.) -örtl. Träger- -a-	0,00 I	0,00 I	0,00	0,00
0.4550.7600	Leistungen der Jugendhilfe an natürliche Personen (a.v.E.)	0,00 I	0,00 I	4.242,72	4.242,72
0.4550.7601	Leistungen der Jugendhilfe an natürliche Personen (a.v.E.)	0,00 I	0,00 I	73.288,13	73.288,13
0.4550.7700	Leistungen der Jugendhilfe an natürliche Personen (i.E.)	0,00 I	0,00 I	7.785,33	7.785,33
0.4550.7701	Leistungen der Jugendhilfe an natürliche Personen (i.E.)	0,00 I	0,00 I	1.440,00	1.440,00
Su.E. UA 4550	Andere Hilfen für Erziehung - bis 2019 UA 4583 -	0,00 I	0,00 I	3.680,55	3.680,55
Su.A. UA 4550	Andere Hilfen für Erziehung - bis 2019 UA 4583 -	0,00 I	0,00 I	86.756,18	86.756,18
Su.D. UA 4550	Andere Hilfen für Erziehung - bis 2019 UA 4583 -	0,00 I	0,00 I	83.075,63-	83.075,63-
0.4552.7600	Leistungen der Jugendhilfe an natürliche Personen (a.v.E.)	0,00 I	0,00 I	4.108,21	4.108,21

Gesamte Istwerte ----- K = Kassenrest H = Haushaltsr. S = lfd. Jahr G = Gesamt -11/12/13/14-	Kassenreste auf Nachjahr, das ist die Differenz aus den Spalten 10 und 14 -15-	Haushaltsansatz unter Berücksichtigung von Nachtragsplänen und Änderungen durch Mittelverschiebungen -16-	Vergleich endg. Soll m. Ansatz, davon gedeckt/nicht gedeckt ----- S = m./w. Soll D = gedeckt N = n. gedeckt -17/18/19-	Haushaltsreste in das Nachjahr ----- N = neue Reste A = alte Reste G = Gesamt -20/21/22-	Rechnungsergebnis, das sind die Spalten 9 + 20 - 4 - 8 -23-	UA/GR
30.652,44 S 30.652,44 G	0,00	30.652,44	0,00 S	0,00 N	30.652,44	GR 7602
11.183,08 K 1.104.172,44 S 1.115.355,52 G	62.293,09	1.520.000,00	393.108,87-S	0,00 N	1.117.695,00	UA 4542 E
3.226,69-K 199.999,72 H 1.882.809,64 S 2.079.582,67 G	3.543,25-	1.879.650,18	0,00 S	0,00 N	1.883.118,39	UA 4542 A
14.409,77 K 199.999,72-H 778.637,20-S 964.227,15-G	65.836,34	359.650,18-	393.108,87-S	0,00 N	765.423,39-	UA 4542 D
2.791,21 S 2.791,21 G	0,00	0,00	2.791,21 S	0,00 N	2.791,21	GR 1623
889,34 S 889,34 G	0,00	3.000,00	2.110,66-S	0,00 N	889,34	GR 2510
0,00 K	0,00	300,00	300,00-S	0,00 N	0,00	GR 2511
4.242,72 S 4.242,72 G	0,00	4.242,72	0,00 S	0,00 N	4.242,72	GR 7600
73.288,13 S 73.288,13 G	0,00	73.288,13	0,00 S	0,00 N	73.288,13	GR 7601
7.785,33 S 7.785,33 G	0,00	7.785,33	0,00 S	0,00 N	7.785,33	GR 7700
1.440,00 S 1.440,00 G	0,00	1.440,00	0,00 S	0,00 N	1.440,00	GR 7701
3.680,55 S 3.680,55 G	0,00	3.300,00	380,55 S	0,00 N	3.680,55	UA 4550 E
86.756,18 S 86.756,18 G	0,00	86.756,18	0,00 S	0,00 N	86.756,18	UA 4550 A
83.075,63-S 83.075,63-G	0,00	83.456,18-	380,55 S	0,00 N	83.075,63-	UA 4550 D
4.108,21 S 4.108,21 G	0,00	4.108,21	0,00 S	0,00 N	4.108,21	GR 7600

GZ/UA/GR	textliche Bezeichnung	Kassenreste vom Vorjahr	Haushaltsreste vom Vorjahr	endg. Soll laufendes Jahr unter Berücksichtigung von Niederschlagung Erlaß u. Reste- bereinigung	Gesamt- rechnungssoll das ist die Summe aus den Spalten 5,7,9
		I = insgesamt A = in Abgang E = endgültig	I = insgesamt O = Anordnungen A = in Abgang		
1		-3/4/5-	-6/7/8-	-9-	-10-
Su.E. UA 4552	Soziale Gruppenarbeit	0,00 I	0,00 I	0,00	0,00
Su.A. UA 4552	Soziale Gruppenarbeit	0,00 I	0,00 I	4.108,21	4.108,21
Su.D. UA 4552	Soziale Gruppenarbeit	0,00 I	0,00 I	4.108,21-	4.108,21-
0.4553.1623	Erstattungen durch Gemeinden und Gemeindeverbände: Sozial-, Jugendhilfe, KOF u.ä.	0,00 I	0,00 I	10.340,16	10.340,16
0.4553.5221	Arbeitsgeräte und -maschinen (Ausstattung für Hausmeister)	0,00 I	0,00 I	0,00	0,00
0.4553.7600	Leistungen der Jugendhilfe an natürliche Personen (a.v.E.)	0,00 I	0,00 I	283.943,52	283.943,52
Su.E. UA 4553	Erziehungsbeistand, Betreuungshelfer	0,00 I	0,00 I	10.340,16	10.340,16
Su.A. UA 4553	Erziehungsbeistand, Betreuungshelfer	0,00 I	0,00 I	283.943,52	283.943,52
Su.D. UA 4553	Erziehungsbeistand, Betreuungshelfer	0,00 I	0,00 I	273.603,36-	273.603,36-
0.4554.1623	Erstattungen durch Gemeinden und Gemeindeverbände: Sozial-, Jugendhilfe, KOF u.ä.	0,00 I	0,00 I	14.772,82	14.772,82
0.4554.7600	Leistungen der Jugendhilfe an natürliche Personen (a.v.E.)	0,00 I	0,00 I	1.091.052,93	1.091.052,93
Su.E. UA 4554	Sozialpädagogische Familienhilfe	0,00 I	0,00 I	14.772,82	14.772,82
Su.A. UA 4554	Sozialpädagogische Familienhilfe	0,00 I	0,00 I	1.091.052,93	1.091.052,93
Su.D. UA 4554	Sozialpädagogische Familienhilfe	0,00 I	0,00 I	1.076.280,11-	1.076.280,11-
0.4555.2510	Kostenbeiträge und Aufwen- dungsersatz; Kostenersatz (i.E.) -örtl. Träger-	924,53 I 924,53 E	0,00 I	6.306,25	7.230,78
0.4555.6721	Erstattungen an Gemeinden und Gemeindeverbände	0,00 I	0,00 I	0,00	0,00

Gesamte Istwerte ----- K = Kassenrest H = Haushaltsr. S = lfd. Jahr G = Gesamt	Kassenreste auf Nachjahr, das ist die Differenz aus den Spalten 10 und 14	Haushaltsansatz unter Berücksichtigung von Nachtragsplänen und Änderungen durch Mittelverschiebungen	Vergleich endg. Soll m. Ansatz, davon gedeckt/nicht gedeckt ----- S = m./w. Soll D = gedeckt N = n. gedeckt	Haushaltsreste in das Nachjahr ----- N = neue Reste A = alte Reste G = Gesamt	Rechnungsergebnis, das sind die Spalten 9 + 20 - 4 - 8	UA/GR
-11/12/13/14-	-15-	-16-	-17/18/19-	-20/21/22-	-23-	
0,00 K	0,00	0,00	0,00 S	0,00 N	0,00	UA 4552 E
4.108,21 S 4.108,21 G	0,00	4.108,21	0,00 S	0,00 N	4.108,21	UA 4552 A
4.108,21-S 4.108,21-G	0,00	4.108,21-	0,00 S	0,00 N	4.108,21-	UA 4552 D
10.340,16 S 10.340,16 G	0,00	20.000,00	9.659,84-S	0,00 N	10.340,16	GR 1623
0,00 K	0,00	0,00	0,00 S	0,00 N	0,00	GR 5221
283.943,52 S 283.943,52 G	0,00	283.943,52	0,00 S	0,00 N	283.943,52	GR 7600
10.340,16 S 10.340,16 G	0,00	20.000,00	9.659,84-S	0,00 N	10.340,16	UA 4553 E
283.943,52 S 283.943,52 G	0,00	283.943,52	0,00 S	0,00 N	283.943,52	UA 4553 A
273.603,36-S 273.603,36-G	0,00	263.943,52-	9.659,84-S	0,00 N	273.603,36-	UA 4553 D
14.234,11 S 14.234,11 G	538,71	10.000,00	4.772,82 S	0,00 N	14.772,82	GR 1623
1.091.052,93 S 1.091.052,93 G	0,00	1.091.052,93	0,00 S	0,00 N	1.091.052,93	GR 7600
14.234,11 S 14.234,11 G	538,71	10.000,00	4.772,82 S	0,00 N	14.772,82	UA 4554 E
1.091.052,93 S 1.091.052,93 G	0,00	1.091.052,93	0,00 S	0,00 N	1.091.052,93	UA 4554 A
1.076.818,82-S 1.076.818,82-G	538,71	1.081.052,93-	4.772,82 S	0,00 N	1.076.280,11-	UA 4554 D
618,40 K 5.832,38 S 6.450,78 G	780,00	4.000,00	2.306,25 S	0,00 N	6.306,25	GR 2510
0,00 K	0,00	0,00	0,00 S	0,00 N	0,00	GR 6721

GZ/UA/GR	textliche Bezeichnung	Kassenreste vom Vorjahr	Haushaltsreste vom Vorjahr	endg. Soll laufendes Jahr unter Berück- sichtigung von Niederschlagung Erlaß u. Reste- bereinigung	Gesamt- rechnungssoll das ist die Summe aus den Spalten 5,7,9
		I = insgesamt A = in Abgang E = endgültig	I = insgesamt O = Anordnungen A = in Abgang		
1		-3/4/5-	-6/7/8-	-9-	-10-
0.4555.7700	Leistungen der Jugendhilfe an natürliche Personen (i.E.)	0,00 I	0,00 I	282.348,35	282.348,35
Su.E. UA 4555	Erziehung in einer Tagesgruppe	924,53 I 924,53 E	0,00 I	6.306,25	7.230,78
Su.A. UA 4555	Erziehung in einer Tagesgruppe	0,00 I	0,00 I	282.348,35	282.348,35
Su.D. UA 4555	Erziehung in einer Tagesgruppe	924,53 I 924,53 E	0,00 I	276.042,10-	275.117,57-
0.4556.1623	Erstattungen durch Gemeinden und Gemeindeverbände: Sozial-, Jugendhilfe, KOF u.ä.	41.036,11 I 41.036,11 E	0,00 I	231.431,28	272.467,39
0.4556.2410	Kostenbeiträge und Aufwendungsersatz; Kostenersatz (a.v.E.) -örtl. Träger-	43.392,50 I 1.486,24-A 41.906,26 E	0,00 I	52.227,52	94.133,78
0.4556.6721	Erstattungen an Gemeinden und Gemeindeverbände	0,00 I	0,00 I	456.168,67	456.168,67
0.4556.7600	Leistungen der Jugendhilfe an natürliche Personen (a.v.E.)	0,00 I	0,00 I	420.737,72	420.737,72
Su.E. UA 4556	vollzeitpflege	84.428,61 I 1.486,24-A 82.942,37 E	0,00 I	283.658,80	366.601,17
Su.A. UA 4556	vollzeitpflege	0,00 I	0,00 I	876.906,39	876.906,39
Su.D. UA 4556	vollzeitpflege	84.428,61 I 1.486,24-A 82.942,37 E	0,00 I	593.247,59-	510.305,22-
0.4557.1610	Erstattungen des Landes	487,13 I 487,13 E	0,00 I	796,38-	309,25-
0.4557.1620	Kostenerstattungen vom überörtlichen Träger	0,00 I	0,00 I	0,00	0,00
0.4557.1623	Erstattungen durch Gemeinden und Gemeindeverbände: Sozial-, Jugendhilfe, KOF u.ä.	0,00 I	0,00 I	271.040,34	271.040,34
0.4557.1624	Erstattungen vom Bezirk	0,00 I	0,00 I	238.673,95	238.673,95

Gesamte Istwerte ----- K = Kassenrest H = Haushaltsr. S = lfd. Jahr G = Gesamt -11/12/13/14-	Kassenreste auf Nachjahr, das ist die Differenz aus den Spalten 10 und 14 -15-	Haushaltsansatz unter Berücksichtigung von Nachtragsplänen und Änderungen durch Mittelverschiebungen -16-	Vergleich endg. Soll m. Ansatz, davon gedeckt/ nicht gedeckt ----- S = m./w. Soll D = gedeckt N = n. gedeckt -17/18/19-	Haushaltsreste in das Nachjahr ----- N = neue Reste A = alte Reste G = Gesamt -20/21/22-	Rechnungs- ergebnis, das sind die Spalten 9 + 20 - 4 - 8 -23-	UA/GR
282.348,35 S 282.348,35 G	0,00	282.348,35	0,00 S	0,00 N	282.348,35	GR 7700
618,40 K 5.832,38 S 6.450,78 G	780,00	4.000,00	2.306,25 S	0,00 N	6.306,25	UA 4555 E
282.348,35 S 282.348,35 G	0,00	282.348,35	0,00 S	0,00 N	282.348,35	UA 4555 A
618,40 K 276.515,97-S 275.897,57-G	780,00	278.348,35-	2.306,25 S	0,00 N	276.042,10-	UA 4555 D
41.036,11 K 206.364,73 S 247.400,84 G	25.066,55	350.000,00	118.568,72-S	0,00 N	231.431,28	GR 1623
5.166,71 K 42.232,19 S 47.398,90 G	46.734,88	30.000,00	22.227,52 S	0,00 N	50.741,28	GR 2410
456.168,67 S 456.168,67 G	0,00	456.168,67	0,00 S	0,00 N	456.168,67	GR 6721
420.737,72 S 420.737,72 G	0,00	420.737,72	0,00 S	0,00 N	420.737,72	GR 7600
46.202,82 K 248.596,92 S 294.799,74 G	71.801,43	380.000,00	96.341,20-S	0,00 N	282.172,56	UA 4556 E
876.906,39 S 876.906,39 G	0,00	876.906,39	0,00 S	0,00 N	876.906,39	UA 4556 A
46.202,82 K 628.309,47-S 582.106,65-G	71.801,43	496.906,39-	96.341,20-S	0,00 N	594.733,83-	UA 4556 D
477,67 K 796,38-S 318,71-G	9,46	0,00	796,38-S	0,00 N	796,38-	GR 1610
0,00 K	0,00	0,00	0,00 S	0,00 N	0,00	GR 1620
271.040,34 S 271.040,34 G	0,00	350.000,00	78.959,66-S	0,00 N	271.040,34	GR 1623
238.673,95 S 238.673,95 G	0,00	220.000,00	18.673,95 S	0,00 N	238.673,95	GR 1624

GZ/UA/GR	textliche Bezeichnung	Kassenreste vom Vorjahr	Haushaltsreste vom Vorjahr	endg. Soll laufendes Jahr unter Berück- sichtigung von Niederschlagung Erlaß u. Reste- bereinigung	Gesamt- rechnungssoll das ist die Summe aus den Spalten 5,7,9
		I = insgesamt A = in Abgang E = endgültig	I = insgesamt O = Anordnungen A = in Abgang		
1		-3/4/5-	-6/7/8-	-9-	-10-
0.4557.1629	Sonstige Erstattungen durch Gemeinden und Gemeindeverbände	0,00 I	0,00 I	131.446,00	131.446,00
0.4557.2510	Kostenbeiträge und Aufwen- dungsersatz; Kostenersatz (i.E.) -örtl. Träger-	43.433,96 I 1.890,91-A 41.543,05 E	0,00 I	196.015,20	237.558,25
0.4557.6721	Erstattungen an Gemeinden und Gemeindeverbände	0,00 I	0,00 I	119.551,09	119.551,09
0.4557.7700	Leistungen der Jugendhilfe an natürliche Personen (i.E.)	0,00 I	0,00 I	3.083.128,76	3.083.128,76
0.4557.7701	Leistungen der Jugendhilfe an natürliche Personen (i.E.)	0,00 I	0,00 I	246.111,72	246.111,72
Su.E. UA 4557	Heimerziehung, sonstige betreute Wohnform	43.921,09 I 1.890,91-A 42.030,18 E	0,00 I	836.379,11	878.409,29
Su.A. UA 4557	Heimerziehung, sonstige betreute Wohnform	0,00 I	0,00 I	3.448.791,57	3.448.791,57
Su.D. UA 4557	Heimerziehung, sonstige betreute Wohnform	43.921,09 I 1.890,91-A 42.030,18 E	0,00 I	2.612.412,46-	2.570.382,28-
0.4558.2510	Kostenbeiträge und Aufwen- dungsersatz; Kostenersatz (i.E.) -örtl. Träger-	2.160,78 I 2.160,78 E	0,00 I	2.671,90	4.832,68
0.4558.7600	Leistungen der Jugendhilfe an natürliche Personen (a.v.E.)	0,00 I	0,00 I	0,00	0,00
0.4558.7700	Leistungen der Jugendhilfe an natürliche Personen (i.E.)	0,00 I	0,00 I	52.750,65	52.750,65
Su.E. UA 4558	Intensive sozialpädagogische Einzelbetreuung	2.160,78 I 2.160,78 E	0,00 I	2.671,90	4.832,68
Su.A. UA 4558	Intensive sozialpädagogische Einzelbetreuung	0,00 I	0,00 I	52.750,65	52.750,65
Su.D. UA 4558	Intensive sozialpädagogische Einzelbetreuung	2.160,78 I 2.160,78 E	0,00 I	50.078,75-	47.917,97-
0.4560.1623	Erstattungen durch Gemeinden und Gemeindeverbände: Sozial-, Jugendhilfe, KOF u.ä.	0,00 I	0,00 I	71.851,19	71.851,19
0.4560.1629	Sonstige Erstattungen durch Gemeinden und Gemeindeverbände	0,00 I	0,00 I	77.500,00	77.500,00

Gesamte Istwerte ----- K = Kassenrest H = Haushaltsr. S = lfd. Jahr G = Gesamt	Kassenreste auf Nachjahr, das ist die Differenz aus den Spalten 10 und 14	Haushaltsansatz unter Berücksichtigung von Nachtragsplänen und Änderungen durch Mittelverschiebungen	Vergleich endg. Soll m. Ansatz, davon gedeckt/nicht gedeckt ----- S = m./w. Soll D = gedeckt N = n. gedeckt	Haushaltsreste in das Nachjahr ----- N = neue Reste A = alte Reste G = Gesamt	Rechnungsergebnis, das sind die Spalten 9 + 20 - 4 - 8	UA/GR
-11/12/13/14-	-15-	-16-	-17/18/19-	-20/21/22-	-23-	
131.446,00 S 131.446,00 G	0,00	131.446,00	0,00 S	0,00 N	131.446,00	GR 1629
11.581,83 K 186.732,32 S 198.314,15 G	39.244,10	380.000,00	183.984,80-S	0,00 N	194.124,29	GR 2510
119.551,09 S 119.551,09 G	0,00	119.551,09	0,00 S	0,00 N	119.551,09	GR 6721
3.083.128,76 S 3.083.128,76 G	0,00	3.083.128,76	0,00 S	0,00 N	3.083.128,76	GR 7700
246.111,72 S 246.111,72 G	0,00	246.111,72	0,00 S	0,00 N	246.111,72	GR 7701
12.059,50 K 827.096,23 S 839.155,73 G	39.253,56	1.081.446,00	245.066,89-S	0,00 N	834.488,20	UA 4557 E
3.448.791,57 S 3.448.791,57 G	0,00	3.448.791,57	0,00 S	0,00 N	3.448.791,57	UA 4557 A
12.059,50 K 2.621.695,34-S 2.609.635,84-G	39.253,56	2.367.345,57-	245.066,89-S	0,00 N	2.614.303,37-	UA 4557 D
51,50 K 1.679,00 S 1.730,50 G	3.102,18	1.000,00	1.671,90 S	0,00 N	2.671,90	GR 2510
0,00 K	0,00	0,00	0,00 S	0,00 N	0,00	GR 7600
52.750,65 S 52.750,65 G	0,00	52.750,65	0,00 S	0,00 N	52.750,65	GR 7700
51,50 K 1.679,00 S 1.730,50 G	3.102,18	1.000,00	1.671,90 S	0,00 N	2.671,90	UA 4558 E
52.750,65 S 52.750,65 G	0,00	52.750,65	0,00 S	0,00 N	52.750,65	UA 4558 A
51,50 K 51.071,65-S 51.020,15-G	3.102,18	51.750,65-	1.671,90 S	0,00 N	50.078,75-	UA 4558 D
71.851,19 S 71.851,19 G	0,00	180.000,00	108.148,81-S	0,00 N	71.851,19	GR 1623
77.500,00 S 77.500,00 G	0,00	77.500,00	0,00 S	0,00 N	77.500,00	GR 1629

GZ/UA/GR	textliche Bezeichnung	Kassenreste vom Vorjahr	Haushaltsreste vom Vorjahr	endg. Soll laufendes Jahr unter Berücksichtigung von Niederschlagung Erlaß u. Restebereinigung	Gesamt- rechnungssoll das ist die Summe aus den Spalten 5,7,9
		I = insgesamt A = in Abgang E = endgültig	I = insgesamt O = Anordnungen A = in Abgang		
1		-3/4/5-	-6/7/8-	-9-	-10-
0.4560.2410	Kostenbeiträge und Aufwendungsersatz; Kostenersatz (a.v.E.) -örtl. Träger-	0,00 I	0,00 I	0,00	0,00
0.4560.2411	Kostenbeiträge und Aufwendungsersatz; Kostenersatz (a.v.E.) -örtl. Träger- -a-	0,00 I	0,00 I	0,00	0,00
0.4560.2510	Kostenbeiträge und Aufwendungsersatz; Kostenersatz (i.E.) -örtl. Träger-	44.470,23 I 970,56-A 43.499,67 E	0,00 I	189.531,61	233.031,28
0.4560.2511	Kostenbeiträge und Aufwendungsersatz; Kostenersatz (i.E.) -örtl. Träger- -a-	63,22 I 63,22 E	0,00 I	0,00	63,22
0.4560.2512	Kostenbeiträge und Aufwendungsersatz; Kostenersatz (i.E.) -örtl. Träger- -b-	0,00 I	0,00 I	0,00	0,00
0.4560.6721	Erstattungen an Gemeinden und Gemeindeverbände	0,00 I	0,00 I	52.945,11	52.945,11
0.4560.7600	Leistungen der Jugendhilfe an natürliche Personen (a.v.E.)	0,00 I	0,00 I	2.703,60	2.703,60
0.4560.7601	Leistungen der Jugendhilfe an natürliche Personen (a.v.E.)	0,00 I	0,00 I	36.599,63	36.599,63
0.4560.7603	Leistungen der Jugendhilfe an natürliche Personen (a.v.E.)	0,00 I	0,00 I	910.776,22	910.776,22
0.4560.7700	Leistungen der Jugendhilfe an natürliche Personen (i.E.)	0,00 I	0,00 I	2.185.378,23	2.185.378,23
0.4560.7701	Leistungen der Jugendhilfe an natürliche Personen (i.E.)	0,00 I	0,00 I	492.809,04	492.809,04
0.4560.7702	Leistungen der Jugendhilfe an natürliche Personen (i.E.)	0,00 I	0,00 I	100.534,83	100.534,83
Su.E. UA 4560	Eingliederungshilfe für seelisch behinderte Kinder und Jugendliche	44.533,45 I 970,56-A 43.562,89 E	0,00 I	338.882,80	382.445,69
Su.A. UA 4560	Eingliederungshilfe für seelisch behinderte Kinder und Jugendliche	0,00 I	0,00 I	3.781.746,66	3.781.746,66
Su.D. UA 4560	Eingliederungshilfe für seelisch behinderte Kinder und Jugendliche	44.533,45 I 970,56-A 43.562,89 E	0,00 I	3.442.863,86-	3.399.300,97-
0.4561.1610	Erstattungen des Landes	5.167,49 I 5.167,49 E	0,00 I	0,00	5.167,49
0.4561.1623	Erstattungen durch Gemeinden und Gemeindeverbände: Sozial-, Jugendhilfe, KOF u.ä.	0,00 I	0,00 I	56.931,94	56.931,94

Gesamte Istwerte ----- K = Kassenrest H = Haushaltsr. S = lfd. Jahr G = Gesamt -11/12/13/14-	Kassenreste auf Nachjahr, das ist die Differenz aus den Spalten 10 und 14 -15-	Haushaltsansatz unter Berücksichtigung von Nachtragsplänen und Änderungen durch Mittelverschiebungen -16-	Vergleich endg. Soll m. Ansatz, davon gedeckt/nicht gedeckt ----- S = m./w. Soll D = gedeckt N = n. gedeckt -17/18/19-	Haushaltsreste in das Nachjahr ----- N = neue Reste A = alte Reste G = Gesamt -20/21/22-	Rechnungsergebnis, das sind die Spalten 9 + 20 - 4 - 8 -23-	UA/GR
0,00 K	0,00	0,00	0,00 S	0,00 N	0,00	GR 2410
0,00 K	0,00	0,00	0,00 S	0,00 N	0,00	GR 2411
6.757,64 K 165.366,97 S 172.124,61 G	60.906,67	310.000,00	120.468,39-S	0,00 N	188.561,05	GR 2510
0,00 K	63,22	5.000,00	5.000,00-S	0,00 N	0,00	GR 2511
0,00 K	0,00	0,00	0,00 S	0,00 N	0,00	GR 2512
52.945,11 S 52.945,11 G	0,00	52.945,11	0,00 S	0,00 N	52.945,11	GR 6721
2.703,60 S 2.703,60 G	0,00	2.703,60	0,00 S	0,00 N	2.703,60	GR 7600
36.599,63 S 36.599,63 G	0,00	36.599,63	0,00 S	0,00 N	36.599,63	GR 7601
910.776,22 S 910.776,22 G	0,00	910.776,22	0,00 S	0,00 N	910.776,22	GR 7603
2.185.378,23 S 2.185.378,23 G	0,00	2.185.378,23	0,00 S	0,00 N	2.185.378,23	GR 7700
492.809,04 S 492.809,04 G	0,00	492.809,04	0,00 S	0,00 N	492.809,04	GR 7701
100.534,83 S 100.534,83 G	0,00	100.534,83	0,00 S	0,00 N	100.534,83	GR 7702
6.757,64 K 314.718,16 S 321.475,80 G	60.969,89	572.500,00	233.617,20-S	0,00 N	337.912,24	UA 4560 E
3.781.746,66 S 3.781.746,66 G	0,00	3.781.746,66	0,00 S	0,00 N	3.781.746,66	UA 4560 A
6.757,64 K 3.467.028,50-S 3.460.270,86-G	60.969,89	3.209.246,66-	233.617,20-S	0,00 N	3.443.834,42-	UA 4560 D
5.152,34 K 5.152,34 G	15,15	0,00	0,00 S	0,00 N	0,00	GR 1610
56.931,94 S 56.931,94 G	0,00	10.000,00	46.931,94 S	0,00 N	56.931,94	GR 1623

GZ/UA/GR	textliche Bezeichnung	Kassenreste vom Vorjahr	Haushaltsreste vom Vorjahr	endg. Soll laufendes Jahr unter Berücksichtigung von Niederschlagung Erlaß u. Reste- bereinigung	Gesamt- rechnungssoll das ist die Summe aus den Spalten 5,7,9
		I = insgesamt A = in Abgang E = endgültig	I = insgesamt O = Anordnungen A = in Abgang		
1		-3/4/5-	-6/7/8-	-9-	-10-
0.4561.1624	Erstattungen vom Bezirk	0,00 I	0,00 I	432.545,04	432.545,04
0.4561.1629	Sonstige Erstattungen durch Gemeinden und Gemeindeverbände	0,00 I	0,00 I	37.000,00	37.000,00
0.4561.2410	Kostenbeiträge und Aufwen- dungsersatz; Kostenersatz (a.v.E.) -örtl. Träger-	0,00 I	0,00 I	12.179,62	12.179,62
0.4561.2510	Kostenbeiträge und Aufwen- dungsersatz; Kostenersatz (i.E.) -örtl. Träger-	20.537,40 I 2.003,03-A 18.534,37 E	0,00 I	61.203,39	79.737,76
0.4561.6721	Erstattungen an Gemeinden und Gemeindeverbände	0,00 I	0,00 I	25.273,55	25.273,55
0.4561.7600	Leistungen der Jugendhilfe an natürliche Personen (a.v.E.)	0,00 I	0,00 I	94.631,51	94.631,51
0.4561.7601	Leistungen der Jugendhilfe an natürliche Personen (a.v.E.)	0,00 I	0,00 I	50.692,95	50.692,95
0.4561.7700	Leistungen der Jugendhilfe an natürliche Personen (i.E.)	0,00 I	0,00 I	351.751,03	351.751,03
0.4561.7701	Leistungen der Jugendhilfe an natürliche Personen (i.E.)	0,00 I	0,00 I	443.930,14	443.930,14
Su.E. UA 4561	Hilfen für junge volljährige	25.704,89 I 2.003,03-A 23.701,86 E	0,00 I	599.859,99	623.561,85
Su.A. UA 4561	Hilfen für junge volljährige	0,00 I	0,00 I	966.279,18	966.279,18
Su.D. UA 4561	Hilfen für junge volljährige	25.704,89 I 2.003,03-A 23.701,86 E	0,00 I	366.419,19-	342.717,33-
0.4565.1610	Erstattungen des Landes	0,00 I	0,00 I	0,00	0,00
0.4565.1623	Erstattungen durch Gemeinden und Gemeindeverbände: Sozial-, Jugendhilfe, KOF u.ä.	252,37 I 252,37 E	0,00 I	89.648,67	89.901,04
0.4565.1624	Erstattungen vom Bezirk	0,00 I	0,00 I	3.915,47	3.915,47
0.4565.2510	Kostenbeiträge und Aufwen- dungsersatz; Kostenersatz (i.E.) -örtl. Träger-	4.962,78 I 1.852,45-A 3.110,33 E	0,00 I	7.636,68	10.747,01
0.4565.7700	Leistungen der Jugendhilfe an natürliche Personen (i.E.)	0,00 I	0,00 I	232.713,16	232.713,16
0.4565.7701	Leistungen der Jugendhilfe an natürliche Personen (i.E.)	0,00 I	0,00 I	512,89	512,89

Gesamte Istwerte ----- K = Kassenrest H = Haushaltsr. S = lfd. Jahr G = Gesamt -11/12/13/14-	Kassenreste auf Nachjahr, das ist die Differenz aus den Spalten 10 und 14 -15-	Haushaltsansatz unter Berücksichtigung von Nachtragsplänen und Änderungen durch Mittelverschiebungen -16-	Vergleich endg. Soll m. Ansatz, davon gedeckt/ nicht gedeckt ----- S = m./w. Soll D = gedeckt N = n. gedeckt -17/18/19-	Haushaltsreste in das Nachjahr ----- N = neue Reste A = alte Reste G = Gesamt -20/21/22-	Rechnungsergebnis, das sind die Spalten 9 + 20 - 4 - 8 -23-	UA/GR
432.545,04 S 432.545,04 G	0,00	400.000,00	32.545,04 S	0,00 N	432.545,04	GR 1624
37.000,00 S 37.000,00 G	0,00	37.000,00	0,00 S	0,00 N	37.000,00	GR 1629
11.435,63 S 11.435,63 G	743,99	5.000,00	7.179,62 S	0,00 N	12.179,62	GR 2410
7.204,75 K 59.725,62 S 66.930,37 G	12.807,39	250.000,00	188.796,61-S	0,00 N	59.200,36	GR 2510
25.273,55 S 25.273,55 G	0,00	25.273,55	0,00 S	0,00 N	25.273,55	GR 6721
94.631,51 S 94.631,51 G	0,00	94.631,51	0,00 S	0,00 N	94.631,51	GR 7600
50.692,95 S 50.692,95 G	0,00	50.692,95	0,00 S	0,00 N	50.692,95	GR 7601
351.751,03 S 351.751,03 G	0,00	351.751,03	0,00 S	0,00 N	351.751,03	GR 7700
443.930,14 S 443.930,14 G	0,00	443.930,14	0,00 S	0,00 N	443.930,14	GR 7701
12.357,09 K 597.638,23 S 609.995,32 G	13.566,53	702.000,00	102.140,01-S	0,00 N	597.856,96	UA 4561 E
966.279,18 S 966.279,18 G	0,00	966.279,18	0,00 S	0,00 N	966.279,18	UA 4561 A
12.357,09 K 368.640,95-S 356.283,86-G	13.566,53	264.279,18-	102.140,01-S	0,00 N	368.422,22-	UA 4561 D
0,00 K	0,00	0,00	0,00 S	0,00 N	0,00	GR 1610
252,37 K 89.648,67 S 89.901,04 G	0,00	2.000,00	87.648,67 S	0,00 N	89.648,67	GR 1623
3.915,47 S 3.915,47 G	0,00	20.000,00	16.084,53-S	0,00 N	3.915,47	GR 1624
1.406,50 K 5.247,48 S 6.653,98 G	4.093,03	3.000,00	4.636,68 S	0,00 N	5.784,23	GR 2510
232.713,16 S 232.713,16 G	0,00	232.713,16	0,00 S	0,00 N	232.713,16	GR 7700
512,89 S 512,89 G	0,00	512,89	0,00 S	0,00 N	512,89	GR 7701

GZ/UA/GR	textliche Bezeichnung	Kassenreste vom Vorjahr	Haushaltsreste vom Vorjahr	endg. Soll laufendes Jahr unter Berück- sichtigung von Niederschlagung Erlaß u. Reste- bereinigung	Gesamt- rechnungssoll das ist die Summe aus den Spalten 5,7,9
		I = insgesamt A = in Abgang E = endgültig	I = insgesamt O = Anordnungen A = in Abgang		
1		-3/4/5-	-6/7/8-	-9-	-10-
Su.E. UA 4565	Vorläufige Maßnahmen zum Schutz von Kindern und Jugendlichen	5.215,15 I 1.852,45-A 3.362,70 E	0,00 I	101.200,82	104.563,52
Su.A. UA 4565	Vorläufige Maßnahmen zum Schutz von Kindern und Jugendlichen	0,00 I	0,00 I	233.226,05	233.226,05
Su.D. UA 4565	Vorläufige Maßnahmen zum Schutz von Kindern und Jugendlichen	5.215,15 I 1.852,45-A 3.362,70 E	0,00 I	132.025,23-	128.662,53-
0.4572.1000	Verwaltungsgebühren	0,00 I	0,00 I	0,00	0,00
0.4572.7600	Leistungen der Jugendhilfe an natürliche Personen (a.v.E.)	0,00 I	0,00 I	0,00	0,00
Su.E. UA 4572	Adoptionsvermittlung	0,00 I	0,00 I	0,00	0,00
Su.A. UA 4572	Adoptionsvermittlung	0,00 I	0,00 I	0,00	0,00
Su.D. UA 4572	Adoptionsvermittlung	0,00 I	0,00 I	0,00	0,00
0.4583.1623	Erstattungen durch Gemeinden und Gemeindeverbände: Sozial-, Jugendhilfe, KOF u.ä.	0,00 I	0,00 I	0,00	0,00
0.4583.2510	Kostenbeiträge und Aufwen- dungsersatz; Kostenersatz (i.E.) -örtl. Träger-	98,32 I 98,32 E	0,00 I	0,00	98,32
0.4583.2511	Kostenbeiträge und Aufwen- dungsersatz; Kostenersatz (i.E.) -örtl. Träger- -a-	0,00 I	0,00 I	0,00	0,00
0.4583.7600	Leistungen der Jugendhilfe an natürliche Personen (a.v.E.)	0,00 I	0,00 I	0,00	0,00
0.4583.7601	Leistungen der Jugendhilfe an natürliche Personen (a.v.E.)	0,00 I	0,00 I	0,00	0,00
0.4583.7700	Leistungen der Jugendhilfe an natürliche Personen (i.E.)	0,00 I	0,00 I	0,00	0,00
0.4583.7701	Leistungen der Jugendhilfe an natürliche Personen (i.E.)	0,00 I	0,00 I	0,00	0,00
Su.E. UA 4583	Ausgaben für sonstige Maßnahmen - ab 2020 UA 4550 -	98,32 I 98,32 E	0,00 I	0,00	98,32
Su.A. UA 4583	Ausgaben für sonstige Maßnahmen - ab 2020 UA 4550 -	0,00 I	0,00 I	0,00	0,00

Gesamte Istwerte ----- K = Kassenrest H = Haushaltstr. S = lfd. Jahr G = Gesamt -11/12/13/14-	Kassenreste auf Nachjahr, das ist die Differenz aus den Spalten 10 und 14 -15-	Haushaltsansatz unter Berücksichtigung von Nachtragsplänen und Änderungen durch Mittelverschiebungen -16-	Vergleich endg. Soll m. Ansatz, davon gedeckt/ nicht gedeckt ----- S = m./w. Soll D = gedeckt N = n. gedeckt -17/18/19-	Haushaltsreste in das Nachjahr ----- N = neue Reste A = alte Reste G = Gesamt -20/21/22-	Rechnungsergebnis, das sind die Spalten 9 + 20 - 4 - 8 -23-	UA/GR
1.658,87 K 98.811,62 S 100.470,49 G	4.093,03	25.000,00	76.200,82 S	0,00 N	99.348,37	UA 4565 E
233.226,05 S 233.226,05 G	0,00	233.226,05	0,00 S	0,00 N	233.226,05	UA 4565 A
1.658,87 K 134.414,43-S 132.755,56-G	4.093,03	208.226,05-	76.200,82 S	0,00 N	133.877,68-	UA 4565 D
0,00 K	0,00	0,00	0,00 S	0,00 N	0,00	GR 1000
0,00 K	0,00	0,00	0,00 S	0,00 N	0,00	GR 7600
0,00 K	0,00	0,00	0,00 S	0,00 N	0,00	UA 4572 E
0,00 K	0,00	0,00	0,00 S	0,00 N	0,00	UA 4572 A
0,00 K	0,00	0,00	0,00 S	0,00 N	0,00	UA 4572 D
0,00 K	0,00	0,00	0,00 S	0,00 N	0,00	GR 1623
98,32 K 98,32 G	0,00	0,00	0,00 S	0,00 N	0,00	GR 2510
0,00 K	0,00	0,00	0,00 S	0,00 N	0,00	GR 2511
0,00 K	0,00	0,00	0,00 S	0,00 N	0,00	GR 7600
0,00 K	0,00	0,00	0,00 S	0,00 N	0,00	GR 7601
0,00 K	0,00	0,00	0,00 S	0,00 N	0,00	GR 7700
0,00 K	0,00	0,00	0,00 S	0,00 N	0,00	GR 7701
98,32 K 98,32 G	0,00	0,00	0,00 S	0,00 N	0,00	UA 4583 E
0,00 K	0,00	0,00	0,00 S	0,00 N	0,00	UA 4583 A

GZ/UA/GR	textliche Bezeichnung	Kassenreste vom Vorjahr ----- I = insgesamt A = in Abgang E = endgültig	Haushaltsreste vom Vorjahr ----- I = insgesamt O = Anordnungen A = in Abgang	endg. Soll laufendes Jahr unter Berücksichtigung von Niederschlagung Erlaß u. Restebereinigung	Gesamt- rechnungssoll das ist die Summe aus den Spalten 5,7,9
1		-3/4/5-	-6/7/8-	-9-	-10-
Su.D. UA 4583	Ausgaben für sonstige Maßnahmen - ab 2020 UA 4550 -	98,32 I 98,32 E	0,00 I	0,00	98,32
0.4601.1180	Gebühren und Entgelte für Schulen und kulturelle Veranstaltungen	0,00 I	0,00 I	0,00	0,00
0.4601.1302	Sonst. Abgabe von Verpflegung	0,00 I	0,00 I	5.036,38	5.036,38
0.4601.1410	Mieten aus Gebäuden und Grundstücken	0,00 I	0,00 I	0,00	0,00
0.4601.1414	Mieten aus Hallen, Sälen und ähnlichem	894,00 I 894,00 E	0,00 I	11.287,48	12.181,48
0.4601.1549	Sonstige Kostenersätze	0,00 I	0,00 I	4.104,00	4.104,00
0.4601.4140	Entgelte für tariflich Be- schäftigte	0,00 I	0,00 I	16.236,62	16.236,62
0.4601.4160	Beschäftigungsentgelte und dgl	0,00 I	0,00 I	177,66	177,66
0.4601.4340	Beiträge zu Versorgungskassen 'Tariflich Beschäftigte'	0,00 I	0,00 I	1.491,72	1.491,72
0.4601.4440	Beiträge zur gesetzlichen Sozialversicherung 'Tariflich Beschäftigte'	0,00 I	0,00 I	2.893,51	2.893,51
0.4601.4460	Beiträge zur gesetzlichen Sozialversicherung	0,00 I	0,00 I	0,00	0,00
0.4601.4480	Beiträge zur gesetzlichen Sozialversicherung 'Sonstige'	0,00 I	0,00 I	119,68	119,68
0.4601.4590	Beihilfen,Unterstützungen u.ä.	0,00 I	0,00 I	0,00	0,00
0.4601.5010	Unterhalt eigener Gebäude	0,00 I	0,00 I	49.305,65	49.305,65
0.4601.5090	Sonstiger Unterhalt von Gebäuden und Grundstücken	0,00 I	0,00 I	3.447,80	3.447,80
0.4601.5210	Zimmerausstattungen	0,00 I	0,00 I	2.299,23	2.299,23
0.4601.5220	Arbeitsgeräte und -maschinen	0,00 I	0,00 I	2.882,35	2.882,35
0.4601.5221	Arbeitsgeräte und -maschinen (Ausstattung für Hausmeister)	0,00 I	0,00 I	165,98	165,98
0.4601.5260	Geschirr, Bestecke, Haushaltsgeräte	0,00 I	0,00 I	331,95	331,95
0.4601.5400	Bewirtschaftung der Grundstücke und Gebäude	0,00 I	0,00 I	1.444,43	1.444,43

Gesamte Istwerte ----- K = Kassenrest H = Haushaltsr. S = lfd. Jahr G = Gesamt -11/12/13/14-	Kassenreste auf Nachjahr, das ist die Differenz aus den Spalten 10 und 14 -15-	Haushaltsansatz unter Berücksichtigung von Nachtragsplänen und Änderungen durch Mittelverschiebungen -16-	Vergleich endg. Soll m. Ansatz, davon gedeckt/ nicht gedeckt ----- S = m./w. Soll D = gedeckt N = n. gedeckt -17/18/19-	Haushaltsreste in das Nachjahr ----- N = neue Reste A = alte Reste G = Gesamt -20/21/22-	Rechnungs- ergebnis, das sind die Spalten 9 + 20 - 4 - 8 -23-	UA/GR
98,32 K 98,32 G	0,00	0,00	0,00 S	0,00 N	0,00	UA 4583 D
0,00 K	0,00	0,00	0,00 S	0,00 N	0,00	GR 1180
5.036,38 S 5.036,38 G	0,00	5.036,38	0,00 S	0,00 N	5.036,38	GR 1302
0,00 K	0,00	0,00	0,00 S	0,00 N	0,00	GR 1410
494,00 K 11.287,48 S 11.781,48 G	400,00	14.500,00	3.212,52-S	0,00 N	11.287,48	GR 1414
4.104,00 S 4.104,00 G	0,00	4.104,00	0,00 S	0,00 N	4.104,00	GR 1549
16.236,62 S 16.236,62 G	0,00	16.236,62	0,00 S	0,00 N	16.236,62	GR 4140
177,66 S 177,66 G	0,00	177,66	0,00 S	0,00 N	177,66	GR 4160
1.491,72 S 1.491,72 G	0,00	1.491,72	0,00 S	0,00 N	1.491,72	GR 4340
2.893,51 S 2.893,51 G	0,00	2.893,51	0,00 S	0,00 N	2.893,51	GR 4440
0,00 K	0,00	0,00	0,00 S	0,00 N	0,00	GR 4460
119,68 S 119,68 G	0,00	119,68	0,00 S	0,00 N	119,68	GR 4480
0,00 K	0,00	0,00	0,00 S	0,00 N	0,00	GR 4590
49.305,65 S 49.305,65 G	0,00	49.305,65	0,00 S	0,00 N	49.305,65	GR 5010
3.447,80 S 3.447,80 G	0,00	4.000,00	552,20-S	0,00 N	3.447,80	GR 5090
2.299,23 S 2.299,23 G	0,00	2.299,23	0,00 S	0,00 N	2.299,23	GR 5210
2.882,35 S 2.882,35 G	0,00	2.882,35	0,00 S	0,00 N	2.882,35	GR 5220
165,98 S 165,98 G	0,00	350,00	184,02-S	0,00 N	165,98	GR 5221
331,95 S 331,95 G	0,00	668,24	336,29-S	0,00 N	331,95	GR 5260
1.444,43 S 1.444,43 G	0,00	1.444,43	0,00 S	0,00 N	1.444,43	GR 5400

GZ/UA/GR	textliche Bezeichnung	Kassenreste vom Vorjahr	Haushaltsreste vom Vorjahr	endg. Soll laufendes Jahr unter Berück- sichtigung von Niederschlagung Erlaß u. Reste- bereinigung	Gesamt- rechnungssoll das ist die Summe aus den Spalten 5,7,9
		I = insgesamt A = in Abgang E = endgültig	I = insgesamt O = Anordnungen A = in Abgang		
1		-3/4/5-	-6/7/8-	-9-	-10-
0.4601.5420	Heizungskosten	0,00 I	0,00 I	11.282,27	11.282,27
0.4601.5430	Reinigungskosten	0,00 I	0,00 I	0,00	0,00
0.4601.5433	Vergütung an Reinigungsunternehmen	0,00 I	0,00 I	19.003,01	19.003,01
0.4601.5440	Strom, Gas u.ä	0,00 I	0,00 I	9.593,47	9.593,47
0.4601.5450	Wasserversorgung, Entwässerung	0,00 I	0,00 I	2.782,96	2.782,96
0.4601.5460	Versicherung von Gebäuden und Grundstücken	0,00 I	0,00 I	1.601,10	1.601,10
0.4601.5490	Sonstige Bewirtschaftung der Grundstücke und Gebäude	0,00 I	0,00 I	0,00	0,00
0.4601.5500	Haltung von Fahrzeugen	0,00 I	0,00 I	0,00	0,00
0.4601.5620	Aus- und Fortbildung, Umschulung	0,00 I	0,00 I	0,00	0,00
0.4601.5629	Aus- und Fortbildung, Umschulung	0,00 I	0,00 I	0,00	0,00
0.4601.5710	Lehr- und Unterrichtsmittel	0,00 I	0,00 I	0,00	0,00
0.4601.5800	Lebensmittel, Nutzland, Tierhaltung	0,00 I	0,00 I	1.774,03	1.774,03
0.4601.6000	Betriebsaufwand für Theater, Sammlungen, öffentliche Büchereien u.ä.	0,00 I	0,00 I	6.257,94	6.257,94
0.4601.6317	Veranstaltung -b-	0,00 I	0,00 I	11.130,66	11.130,66
0.4601.6320	Verschiedener Betriebsaufwand	0,00 I	0,00 I	6.077,26	6.077,26
0.4601.6329	Sonstiger verschiedener Betriebsaufwand	0,00 I	0,00 I	70,77	70,77
0.4601.6400	Steuern, Versicherungen, Leistungen bei nicht- versicherten Schäden	0,00 I	0,00 I	117,89	117,89
0.4601.6402	Steuern, Versicherungen, Leistungen bei nicht- versicherten Schäden	0,00 I	0,00 I	0,00	0,00
0.4601.6500	Bürobedarf	0,00 I	0,00 I	824,82	824,82
0.4601.6510	Bücher, Zeitschriften u.ä.	0,00 I	0,00 I	22,00	22,00
0.4601.6520	Post-, Fernmeldegebühren	0,00 I	0,00 I	1.260,51	1.260,51
0.4601.6527	Post-, Fernmeldegebühren u.ä.	0,00 I	0,00 I	69,96	69,96

Gesamte Istwerte ----- K = Kassenrest H = Haushaltsr. S = lfd. Jahr G = Gesamt -11/12/13/14-	Kassenreste auf Nachjahr, das ist die Differenz aus den Spalten 10 und 14 -15-	Haushaltsansatz unter Berücksichtigung von Nachtragsplänen und Änderungen durch Mittelverschiebungen -16-	Vergleich endg. Soll m. Ansatz, davon gedeckt/ nicht gedeckt ----- S = m./w. Soll D = gedeckt N = n. gedeckt -17/18/19-	Haushaltsreste in das Nachjahr ----- N = neue Reste A = alte Reste G = Gesamt -20/21/22-	Rechnungsergebnis, das sind die Spalten 9 + 20 - 4 - 8 -23-	UA/GR
11.282,27 S 11.282,27 G	0,00	18.000,00	6.717,73-S	0,00 N	11.282,27	GR 5420
0,00 K	0,00	500,00	500,00-S	0,00 N	0,00	GR 5430
19.003,01 S 19.003,01 G	0,00	35.000,00	15.996,99-S	0,00 N	19.003,01	GR 5433
9.593,47 S 9.593,47 G	0,00	17.000,00	7.406,53-S	0,00 N	9.593,47	GR 5440
2.782,96 S 2.782,96 G	0,00	3.900,00	1.117,04-S	0,00 N	2.782,96	GR 5450
1.601,10 S 1.601,10 G	0,00	1.601,10	0,00 S	0,00 N	1.601,10	GR 5460
0,00 K	0,00	400,00	400,00-S	0,00 N	0,00	GR 5490
0,00 K	0,00	600,00	600,00-S	0,00 N	0,00	GR 5500
0,00 K	0,00	500,00	500,00-S	0,00 N	0,00	GR 5620
0,00 K	0,00	0,00	0,00 S	0,00 N	0,00	GR 5629
0,00 K	0,00	500,00	500,00-S	0,00 N	0,00	GR 5710
1.774,03 S 1.774,03 G	0,00	5.536,38	3.762,35-S	0,00 N	1.774,03	GR 5800
6.257,94 S 6.257,94 G	0,00	8.000,00	1.742,06-S	0,00 N	6.257,94	GR 6000
11.130,66 S 11.130,66 G	0,00	14.000,00	2.869,34-S	0,00 N	11.130,66	GR 6317
6.077,26 S 6.077,26 G	0,00	6.077,26	0,00 S	0,00 N	6.077,26	GR 6320
70,77 S 70,77 G	0,00	500,00	429,23-S	0,00 N	70,77	GR 6329
117,89 S 117,89 G	0,00	117,89	0,00 S	0,00 N	117,89	GR 6400
0,00 K	0,00	0,00	0,00 S	0,00 N	0,00	GR 6402
824,82 S 824,82 G	0,00	1.500,00	675,18-S	0,00 N	824,82	GR 6500
22,00 S 22,00 G	0,00	100,00	78,00-S	0,00 N	22,00	GR 6510
1.260,51 S 1.260,51 G	0,00	2.500,00	1.239,49-S	0,00 N	1.260,51	GR 6520
69,96 S 69,96 G	0,00	70,00	0,04-S	0,00 N	69,96	GR 6527

GZ/UA/GR	textliche Bezeichnung	Kassenreste vom Vorjahr	Haushaltsreste vom Vorjahr	endg. Soll laufendes Jahr unter Berücksichtigung von Niederschlagung Erlaß u. Reste- bereinigung	Gesamt- rechnungssoll das ist die Summe aus den Spalten 5,7,9
		I = insgesamt A = in Abgang E = endgültig	I = insgesamt O = Anordnungen A = in Abgang		
1		-3/4/5-	-6/7/8-	-9-	-10-
0.4601.6540	Dienstreisen	0,00 I	0,00 I	0,00	0,00
0.4601.6549	Dienstreisen	0,00 I	0,00 I	0,00	0,00
0.4601.6589	Sonstige Geschäftsausgaben	0,00 I	0,00 I	361,78	361,78
0.4601.6780	Erstattungen an die übrigen Bereiche	0,00 I	0,00 I	5.858,53	5.858,53
0.4601.6792	Innere Verrechnungen: Verwaltungskostenbeiträge	0,00 I	0,00 I	65.251,00	65.251,00
0.4601.6799	Innere Verrechnungen: Sonstige Betriebsleistungen	0,00 I	0,00 I	14.400,00	14.400,00
Su.E. UA 4601	Einrichtung der Jugendarbeit -1- Jugendkulturzentrum	894,00 I 894,00 E	0,00 I	20.427,86	21.321,86
Su.A. UA 4601	Einrichtung der Jugendarbeit -1- Jugendkulturzentrum	0,00 I	0,00 I	238.536,54	238.536,54
Su.D. UA 4601	Einrichtung der Jugendarbeit -1- Jugendkulturzentrum	894,00 I 894,00 E	0,00 I	218.108,68-	217.214,68-
0.4602.7064	Zuschüsse f.lfd. Zwecke der JH an die Religionsgemeinschaften u.ä. sowie deren Einrichtungen	0,00 I	0,00 I	6.000,00	6.000,00
0.4602.7092	Zuschüsse für lfd. Zwecke an Jugendverbände u.ä. sowie deren Einrichtungen	0,00 I	0,00 I	0,00	0,00
0.4602.7094	Zuschüsse für lfd. Zwecke an Volkshochschulverbände und -vereine sowie deren Einricht.	0,00 I	0,00 I	1.323,04-	1.323,04-
0.4602.7099	Zuschüsse für lfd. Zwecke an sonstige Verbände,vereine u.ä. sowie deren Einrichtungen	0,00 I	0,00 I	4.760,43	4.760,43
0.4602.7180	Zuschüsse für lfd. Zwecke an die übrigen Bereiche	0,00 I	0,00 I	725,83	725,83
Su.E. UA 4602	Einrichtung der Jugendarbeit -2-	0,00 I	0,00 I	0,00	0,00
Su.A. UA 4602	Einrichtung der Jugendarbeit -2-	0,00 I	0,00 I	10.163,22	10.163,22
Su.D. UA 4602	Einrichtung der Jugendarbeit -2-	0,00 I	0,00 I	10.163,22-	10.163,22-

Gesamte Istwerte ----- K = Kassenrest H = Haushaltsr. S = lfd. Jahr G = Gesamt	Kassenreste auf Nachjahr, das ist die Differenz aus den Spalten 10 und 14	Haushaltsansatz unter Berücksichtigung von Nachtragsplänen und Änderungen durch Mittelverschiebungen	Vergleich endg. Soll m. Ansatz, davon gedeckt/nicht gedeckt ----- S = m./w. Soll D = gedeckt N = n. gedeckt	Haushaltsreste in das Nachjahr ----- N = neue Reste A = alte Reste G = Gesamt	Rechnungsergebnis, das sind die Spalten 9 + 20 - 4 - 8	UA/GR
-11/12/13/14-	-15-	-16-	-17/18/19-	-20/21/22-	-23-	
0,00 K	0,00	200,00	200,00-S	0,00 N	0,00	GR 6540
0,00 K	0,00	0,00	0,00 S	0,00 N	0,00	GR 6549
361,78 S 361,78 G	0,00	1.000,00	638,22-S	0,00 N	361,78	GR 6589
5.858,53 S 5.858,53 G	0,00	6.000,00	141,47-S	0,00 N	5.858,53	GR 6780
65.251,00 S 65.251,00 G	0,00	65.251,00	0,00 S	0,00 N	65.251,00	GR 6792
14.400,00 S 14.400,00 G	0,00	14.400,00	0,00 S	0,00 N	14.400,00	GR 6799
494,00 K 20.427,86 S 20.921,86 G	400,00	23.640,38	3.212,52-S	0,00 N	20.427,86	UA 4601 E
238.536,54 S 238.536,54 G	0,00	285.122,72	46.586,18-S	0,00 N	238.536,54	UA 4601 A
494,00 K 218.108,68-S 217.614,68-G	400,00	261.482,34-	43.373,66 S	0,00 N	218.108,68-	UA 4601 D
6.000,00 S 6.000,00 G	0,00	6.000,00	0,00 S	0,00 N	6.000,00	GR 7064
0,00 K	0,00	0,00	0,00 S	0,00 N	0,00	GR 7092
1.323,04-S 1.323,04-G	0,00	0,00	1.323,04-S	0,00 N	1.323,04-	GR 7094
4.760,43 S 4.760,43 G	0,00	4.760,43	0,00 S	0,00 N	4.760,43	GR 7099
725,83 S 725,83 G	0,00	725,83	0,00 S	0,00 N	725,83	GR 7180
0,00 K	0,00	0,00	0,00 S	0,00 N	0,00	UA 4602 E
10.163,22 S 10.163,22 G	0,00	11.486,26	1.323,04-S	0,00 N	10.163,22	UA 4602 A
10.163,22-S 10.163,22-G	0,00	11.486,26-	1.323,04 S	0,00 N	10.163,22-	UA 4602 D

GZ/UA/GR	textliche Bezeichnung	Kassenreste vom Vorjahr	Haushaltsreste vom Vorjahr	endg. Soll laufendes Jahr unter Berück- sichtigung von Niederschlagung Erlaß u. Reste- bereinigung	Gesamt- rechnungssoll das ist die Summe aus den Spalten 5,7,9
		I = insgesamt A = in Abgang E = endgültig	I = insgesamt O = Anordnungen A = in Abgang		
1		-3/4/5-	-6/7/8-	-9-	-10-
0.4603.1102	Benutzungsgebühren und ähnliche Entgelte -b-	2.444,00 I 2.444,00 E	0,00 I	17.568,42	20.012,42
0.4603.1198	Umsatzsteuer aus steuer- pflichtigen Entgelten	0,00 I	0,00 I	528,31	528,31
0.4603.1302	Sonst. Abgabe von Verpflegung	660,00 I 660,00 E	0,00 I	8.460,97	9.120,97
0.4603.1391	Einnahmen aus sonstigen Verkäufen	0,00 I	0,00 I	279,50	279,50
0.4603.1410	Mieten aus Gebäuden und Grundstücken	0,00 I	0,00 I	13.632,00	13.632,00
0.4603.1553	Regressansprüche	0,00 I	0,00 I	0,00	0,00
0.4603.1555	Umsatzst. aus Beiträgen u.ä., Umsatzsteuer Rückvergütung, abzieh. Vorsteuer aus Invest.	0,00 I	0,00 I	370,64	370,64
0.4603.1590	Verschiedene Verwaltungs- und Betriebseinnahmen	0,00 I	0,00 I	967,51	967,51
0.4603.1600	Erstattungen des Bundes	0,00 I	0,00 I	4.774,46	4.774,46
0.4603.1629	Sonstige Erstattungen durch Gemeinden und Gemeindeverbände	0,00 I	0,00 I	0,00	0,00
0.4603.1691	Innere Verrechnungen	0,00 I	0,00 I	494,00	494,00
0.4603.1760	Zuweis./Zusch. für lfd. Zwecke sowie Erstatt. von sonst. öff. Sonderrechn. (Kurzarbeitergeld)	0,00 I	0,00 I	8.736,12	8.736,12
0.4603.1783	Spenden, Schenkungen und Erb- schaften für lfd. Zwecke von übrigen Bereichen	0,00 I	0,00 I	0,00	0,00
0.4603.2895	Zuführung v. Vermögenshaushalt aus der Sonderrücklage -5-	0,00 I	0,00 I	0,00	0,00
0.4603.4100	Beamtenbezüge	0,00 I	0,00 I	211,10	211,10
0.4603.4110	Zuführungen zur Versorgungs- rücklage 'Beamte'	0,00 I	0,00 I	0,00	0,00
0.4603.4140	Entgelte für tariflich Be- schäftigte	0,00 I	0,00 I	136.402,88	136.402,88
0.4603.4160	Beschäftigungsentgelte und dgl	0,00 I	0,00 I	6.829,64	6.829,64
0.4603.4300	Beiträge zu Versorgungskassen 'Beamte'	0,00 I	0,00 I	0,00	0,00
0.4603.4340	Beiträge zu Versorgungskassen 'Tariflich Beschäftigte'	0,00 I	0,00 I	3.174,46	3.174,46
0.4603.4380	Beiträge zu Versorgungskassen 'Sonstige'	0,00 I	0,00 I	0,00	0,00

Gesamte Istwerte ----- K = Kassenrest H = Haushaltsr. S = lfd. Jahr G = Gesamt -11/12/13/14-	Kassenreste auf Nachjahr, das ist die Differenz aus den Spalten 10 und 14 -15-	Haushaltsansatz unter Berücksichtigung von Nachtragsplänen und Änderungen durch Mittelverschiebungen -16-	Vergleich endg. Soll m. Ansatz, davon gedeckt/ nicht gedeckt ----- S = m./w. Soll D = gedeckt N = n. gedeckt -17/18/19-	Haushaltsreste in das Nachjahr ----- N = neue Reste A = alte Reste G = Gesamt -20/21/22-	Rechnungs- ergebnis, das sind die Spalten 9 + 20 - 4 - 8 -23-	UA/GR
2.444,00 K 17.568,42 S 20.012,42 G	0,00	130.431,00	112.862,58-S	0,00 N	17.568,42	GR 1102
528,31 S 528,31 G	0,00	1.115,00	586,69-S	0,00 N	528,31	GR 1198
660,00 K 8.401,17 S 9.061,17 G	59,80	39.361,00	30.900,03-S	0,00 N	8.460,97	GR 1302
279,50 S 279,50 G	0,00	800,00	520,50-S	0,00 N	279,50	GR 1391
13.632,00 S 13.632,00 G	0,00	13.500,00	132,00 S	0,00 N	13.632,00	GR 1410
0,00 K	0,00	100,00	100,00-S	0,00 N	0,00	GR 1553
370,64 S 370,64 G	0,00	0,00	370,64 S	0,00 N	370,64	GR 1555
967,51 S 967,51 G	0,00	600,00	367,51 S	0,00 N	967,51	GR 1590
4.774,46 S 4.774,46 G	0,00	4.066,00	708,46 S	0,00 N	4.774,46	GR 1600
0,00 K	0,00	0,00	0,00 S	0,00 N	0,00	GR 1629
494,00 S 494,00 G	0,00	494,00	0,00 S	0,00 N	494,00	GR 1691
8.736,12 S 8.736,12 G	0,00	0,00	8.736,12 S	0,00 N	8.736,12	GR 1760
0,00 K	0,00	0,00	0,00 S	0,00 N	0,00	GR 1783
0,00 K	0,00	0,00	0,00 S	0,00 N	0,00	GR 2895
211,10 S 211,10 G	0,00	211,10	0,00 S	0,00 N	211,10	GR 4100
0,00 K	0,00	0,00	0,00 S	0,00 N	0,00	GR 4110
136.402,88 S 136.402,88 G	0,00	136.402,88	0,00 S	0,00 N	136.402,88	GR 4140
6.829,64 S 6.829,64 G	0,00	6.829,64	0,00 S	0,00 N	6.829,64	GR 4160
0,00 K	0,00	0,00	0,00 S	0,00 N	0,00	GR 4300
3.174,46 S 3.174,46 G	0,00	3.174,46	0,00 S	0,00 N	3.174,46	GR 4340
0,00 K	0,00	0,00	0,00 S	0,00 N	0,00	GR 4380

GZ/UA/GR	textliche Bezeichnung	Kassenreste vom Vorjahr	Haushaltsreste vom Vorjahr	endg. Soll laufendes Jahr unter Berück- sichtigung von Niederschlagung Erlaß u. Reste- bereinigung	Gesamt- rechnungssoll das ist die Summe aus den Spalten 5,7,9
		I = insgesamt A = in Abgang E = endgültig	I = insgesamt O = Anordnungen A = in Abgang		
1		-3/4/5-	-6/7/8-	-9-	-10-
0.4603.4440	Beiträge zur gesetzlichen Sozialversicherung 'Tariflich Beschäftigte'	0,00 I	0,00 I	28.786,34	28.786,34
0.4603.4460	Beiträge zur gesetzlichen Sozialversicherung	0,00 I	0,00 I	0,00	0,00
0.4603.4480	Beiträge zur gesetzlichen Sozialversicherung 'Sonstige'	0,00 I	0,00 I	2.333,72	2.333,72
0.4603.4590	Beihilfen,Unterstützungen u.ä.	0,00 I	0,00 I	0,00	0,00
0.4603.5010	Unterhalt eigener Gebäude	0,00 I	0,00 I	111.594,78	111.594,78
0.4603.5090	Sonstiger Unterhalt von Gebäuden und Grundstücken	0,00 I	0,00 I	1.810,82	1.810,82
0.4603.5210	Zimmerausstattungen	0,00 I	0,00 I	399,47	399,47
0.4603.5220	Arbeitsgeräte und -maschinen	0,00 I	0,00 I	7.575,25	7.575,25
0.4603.5221	Arbeitsgeräte und -maschinen (Ausstattung für Hausmeister)	0,00 I	0,00 I	215,29	215,29
0.4603.5230	Textilien und Bettenzubehör	0,00 I	0,00 I	3.779,98	3.779,98
0.4603.5260	Geschirr, Bestecke, Haushaltsgeräte	0,00 I	0,00 I	679,92	679,92
0.4603.5320	Mieten für Maschinen, Fahrzeuge, Geräte	0,00 I	0,00 I	289,36	289,36
0.4603.5400	Bewirtschaftung der Grundstücke und Gebäude	0,00 I	0,00 I	2.591,48	2.591,48
0.4603.5420	Heizungskosten	0,00 I	0,00 I	12.090,91	12.090,91
0.4603.5430	Reinigungskosten	0,00 I	0,00 I	95,14	95,14
0.4603.5433	vergütung an Reinigungsunternehmen	0,00 I	0,00 I	18.385,05	18.385,05
0.4603.5440	Strom, Gas u.ä	0,00 I	0,00 I	10.119,40	10.119,40
0.4603.5450	wasserversorgung, Entwässerung	0,00 I	0,00 I	4.300,07	4.300,07
0.4603.5460	Versicherung von Gebäuden und Grundstücken	0,00 I	0,00 I	2.610,73	2.610,73
0.4603.5500	Haltung von Fahrzeugen	0,00 I	0,00 I	101,23	101,23
0.4603.5560	Kfz-Versicherungen	0,00 I	0,00 I	31,62	31,62
0.4603.5620	Aus- und Fortbildung, Umschulung	0,00 I	0,00 I	0,00	0,00

Gesamte Istwerte ----- K = Kassenrest H = Haushaltsr. S = lfd. Jahr G = Gesamt -11/12/13/14-	Kassenreste auf Nachjahr, das ist die Differenz aus den Spalten 10 und 14 -15-	Haushaltsansatz unter Berücksichtigung von Nachtragsplänen und Änderungen durch Mittelverschiebungen -16-	Vergleich endg. Soll m. Ansatz, davon gedeckt/ nicht gedeckt ----- S = m./w. Soll D = gedeckt N = n. gedeckt -17/18/19-	Haushaltsreste in das Nachjahr ----- N = neue Reste A = alte Reste G = Gesamt -20/21/22-	Rechnungs- ergebnis, das sind die Spalten 9 + 20 - 4 - 8 -23-	UA/GR
28.786,34 S 28.786,34 G	0,00	28.786,34	0,00 S	0,00 N	28.786,34	GR 4440
0,00 K	0,00	0,00	0,00 S	0,00 N	0,00	GR 4460
2.333,72 S 2.333,72 G	0,00	2.333,72	0,00 S	0,00 N	2.333,72	GR 4480
0,00 K	0,00	0,00	0,00 S	0,00 N	0,00	GR 4590
111.594,78 S 111.594,78 G	0,00	111.594,78	0,00 S	0,00 N	111.594,78	GR 5010
1.810,82 S 1.810,82 G	0,00	4.000,00	2.189,18-S	0,00 N	1.810,82	GR 5090
399,47 S 399,47 G	0,00	399,47	0,00 S	0,00 N	399,47	GR 5210
7.575,25 S 7.575,25 G	0,00	7.923,06	347,81-S	0,00 N	7.575,25	GR 5220
215,29 S 215,29 G	0,00	350,00	134,71-S	0,00 N	215,29	GR 5221
3.779,98 S 3.779,98 G	0,00	7.933,28	4.153,30-S	0,00 N	3.779,98	GR 5230
679,92 S 679,92 G	0,00	800,00	120,08-S	0,00 N	679,92	GR 5260
289,36 S 289,36 G	0,00	550,00	260,64-S	0,00 N	289,36	GR 5320
2.591,48 S 2.591,48 G	0,00	5.900,00	3.308,52-S	0,00 N	2.591,48	GR 5400
12.090,91 S 12.090,91 G	0,00	17.500,00	5.409,09-S	0,00 N	12.090,91	GR 5420
95,14 S 95,14 G	0,00	1.000,00	904,86-S	0,00 N	95,14	GR 5430
18.385,05 S 18.385,05 G	0,00	50.000,00	31.614,95-S	0,00 N	18.385,05	GR 5433
10.119,40 S 10.119,40 G	0,00	12.000,00	1.880,60-S	0,00 N	10.119,40	GR 5440
4.300,07 S 4.300,07 G	0,00	7.000,00	2.699,93-S	0,00 N	4.300,07	GR 5450
2.610,73 S 2.610,73 G	0,00	2.610,73	0,00 S	0,00 N	2.610,73	GR 5460
101,23 S 101,23 G	0,00	101,23	0,00 S	0,00 N	101,23	GR 5500
31,62 S 31,62 G	0,00	31,62	0,00 S	0,00 N	31,62	GR 5560
0,00 K	0,00	0,00	0,00 S	0,00 N	0,00	GR 5620

GZ/UA/GR	textliche Bezeichnung	Kassenreste vom Vorjahr	Haushaltsreste vom Vorjahr	endg. Soll laufendes Jahr unter Berück- sichtigung von Niederschlagung Erlaß u. Reste- bereinigung	Gesamt- rechnungssoll das ist die Summe aus den Spalten 5,7,9
		I = insgesamt A = in Abgang E = endgültig	I = insgesamt O = Anordnungen A = in Abgang		
1		-3/4/5-	-6/7/8-	-9-	-10-
0.4603.5629	Aus- und Fortbildung, Umschulung	0,00 I	0,00 I	737,90	737,90
0.4603.5800	Lebensmittel, Nutzland, Tierhaltung	0,00 I	0,00 I	5.866,32	5.866,32
0.4603.6300	Verschiedene Aufwendungen für Verwaltung und Betrieb	0,00 I	0,00 I	0,00	0,00
0.4603.6316	Veranstaltung -a-	0,00 I	0,00 I	0,00	0,00
0.4603.6320	Verschiedener Betriebsaufwand	0,00 I	0,00 I	0,00	0,00
0.4603.6321	Öffentlichkeitsarbeit	0,00 I	0,00 I	0,00	0,00
0.4603.6322	EDV-Kosten an Dritte	0,00 I	0,00 I	1.531,20	1.531,20
0.4603.6329	Sonstiger verschiedener Betriebsaufwand	0,00 I	0,00 I	2.589,80	2.589,80
0.4603.6360	Dienstleistungen durch Dritte	0,00 I	10.000,00 I 959,26 O 9.040,74-A	0,00	959,26
0.4603.6400	Steuern, Versicherungen, Leistungen bei nicht- versicherten Schäden	0,00 I	0,00 I	2.063,21	2.063,21
0.4603.6402	Steuern, Versicherungen, Leistungen bei nicht- versicherten Schäden	0,00 I	0,00 I	0,00	0,00
0.4603.6410	Umsatzsteuer und dgl.	0,00 I	0,00 I	2.185,18-	2.185,18-
0.4603.6412	Umsatzsteuer als Vorsteuer	0,00 I	0,00 I	1.626,15	1.626,15
0.4603.6413	Umsatzsteuer	0,00 I	0,00 I	280,74	280,74
0.4603.6500	Bürobedarf	0,00 I	0,00 I	869,29	869,29
0.4603.6510	Bücher, Zeitschriften u.ä.	0,00 I	0,00 I	12,59	12,59
0.4603.6520	Post-, Fernmeldegebühren	0,00 I	0,00 I	1.222,34	1.222,34
0.4603.6525	Post-, Rundfunk-, Fernseh- gebühren -a-	0,00 I	0,00 I	305,73	305,73
0.4603.6527	Post-, Fernmeldegebühren u.ä.	0,00 I	0,00 I	1.749,00	1.749,00
0.4603.6540	Dienstreisen	0,00 I	0,00 I	59,35	59,35
0.4603.6549	Dienstreisen	0,00 I	0,00 I	0,00	0,00
0.4603.6581	Bankgebühren u. ä.	0,00 I	0,00 I	0,63	0,63

Gesamte Istwerte ----- K = Kassenrest H = Haushaltsr. S = lfd. Jahr G = Gesamt -11/12/13/14-	Kassenreste auf Nachjahr, das ist die Differenz aus den Spalten 10 und 14 -15-	Haushaltsansatz unter Berücksichtigung von Nachtragsplänen und Änderungen durch Mittelverschiebungen -16-	Vergleich endg. Soll m. Ansatz, davon gedeckt/ nicht gedeckt ----- S = m./w. Soll D = gedeckt N = n. gedeckt -17/18/19-	Haushaltsreste in das Nachjahr ----- N = neue Reste A = alte Reste G = Gesamt -20/21/22-	Rechnungsergebnis, das sind die Spalten 9 + 20 - 4 - 8 -23-	UA/GR
737,90 S 737,90 G	0,00	0,00	737,90 S 737,90 G	0,00 N	737,90	GR 5629
5.866,32 S 5.866,32 G	0,00	25.000,00	19.133,68-S	0,00 N	5.866,32	GR 5800
0,00 K	0,00	0,00	0,00 S	0,00 N	0,00	GR 6300
0,00 K	0,00	0,00	0,00 S	0,00 N	0,00	GR 6316
0,00 K	0,00	100,00	100,00-S	0,00 N	0,00	GR 6320
0,00 K	0,00	0,00	0,00 S	0,00 N	0,00	GR 6321
1.531,20 S 1.531,20 G	0,00	0,00	1.531,20 S 1.531,20 G	0,00 N	1.531,20	GR 6322
2.589,80 S 2.589,80 G	0,00	2.589,80	0,00 S	0,00 N	2.589,80	GR 6329
959,26 H 959,26 G	0,00	1.531,20	1.531,20-S	0,00 N	9.040,74-	GR 6360
2.063,21 S 2.063,21 G	0,00	2.063,21	0,00 S	0,00 N	2.063,21	GR 6400
0,00 K	0,00	0,00	0,00 S	0,00 N	0,00	GR 6402
2.185,18-S 2.185,18-G	0,00	0,00	2.185,18-S	0,00 N	2.185,18-	GR 6410
1.626,15 S 1.626,15 G	0,00	1.626,15	0,00 S	0,00 N	1.626,15	GR 6412
280,74 S 280,74 G	0,00	280,74	0,00 S	0,00 N	280,74	GR 6413
869,29 S 869,29 G	0,00	1.000,00	130,71-S	0,00 N	869,29	GR 6500
12,59 S 12,59 G	0,00	100,00	87,41-S	0,00 N	12,59	GR 6510
1.222,34 S 1.222,34 G	0,00	3.200,00	1.977,66-S	0,00 N	1.222,34	GR 6520
305,73 S 305,73 G	0,00	350,00	44,27-S	0,00 N	305,73	GR 6525
1.749,00 S 1.749,00 G	0,00	1.750,00	1,00-S	0,00 N	1.749,00	GR 6527
59,35 S 59,35 G	0,00	500,00	440,65-S	0,00 N	59,35	GR 6540
0,00 K	0,00	0,00	0,00 S	0,00 N	0,00	GR 6549
0,63 S 0,63 G	0,00	20,00	19,37-S	0,00 N	0,63	GR 6581

GZ/UA/GR	textliche Bezeichnung	Kassenreste vom Vorjahr	Haushaltsreste vom Vorjahr	endg. Soll laufendes Jahr unter Berücksichtigung von Niederschlagung Erlaß u. Restebereinigung	Gesamt- rechnungssoll das ist die Summe aus den Spalten 5,7,9
		I = insgesamt A = in Abgang E = endgültig	I = insgesamt O = Anordnungen A = in Abgang		
1		-3/4/5-	-6/7/8-	-9-	-10-
0.4603.6589	Sonstige Geschäftsausgaben	0,00 I	0,00 I	174,63	174,63
0.4603.6610	Mitgliedsbeiträge an Verbände, Vereine und dgl.	0,00 I	0,00 I	7.875,13	7.875,13
0.4603.6792	Innere Verrechnungen: Verwaltungskostenbeiträge	0,00 I	0,00 I	81.088,00	81.088,00
0.4603.6794	Innere Verrechnungen Reinigungs-/Hausmeisterkosten	0,00 I	0,00 I	5.134,22	5.134,22
0.4603.6799	Innere Verrechnungen: Sonstige Betriebsleistungen	0,00 I	0,00 I	7.200,00	7.200,00
Su.E. UA 4603	Einrichtung der Jugendarbeit -3- Jugendhaus Ottonianum	3.104,00 I 3.104,00 E	0,00 I	55.811,93	58.915,93
Su.A. UA 4603	Einrichtung der Jugendarbeit -3- Jugendhaus Ottonianum	0,00 I	10.000,00 I 959,26 O 9.040,74-A	472.609,69	473.568,95
Su.D. UA 4603	Einrichtung der Jugendarbeit -3- Jugendhaus Ottonianum	3.104,00 I 3.104,00 E	10.000,00-I 959,26-O 9.040,74 A	416.797,76-	414.653,02-
0.4604.1180	Gebühren und Entgelte für Schulen und kulturelle Veranstaltungen	0,00 I	0,00 I	675,00	675,00
0.4604.1549	Sonstige Kostenersätze	0,00 I	0,00 I	5.760,00	5.760,00
0.4604.1710	Zuweisungen für lfd. Zwecke vom Land	0,00 I	0,00 I	0,00	0,00
0.4604.4140	Entgelte für tariflich Be- schäftigte	0,00 I	0,00 I	173.710,38	173.710,38
0.4604.4160	Beschäftigungsentgelte und dgl	0,00 I	0,00 I	6.392,92	6.392,92
0.4604.4340	Beiträge zu Versorgungskassen 'Tariflich Beschäftigte'	0,00 I	0,00 I	15.590,98	15.590,98
0.4604.4360	Beiträge zu Versorgungskassen 'Sonstige'	0,00 I	0,00 I	0,00	0,00
0.4604.4380	Beiträge zu Versorgungskassen 'Sonstige'	0,00 I	0,00 I	0,00	0,00
0.4604.4440	Beiträge zur gesetzlichen Sozialversicherung 'Tariflich Beschäftigte'	0,00 I	0,00 I	38.882,39	38.882,39
0.4604.4460	Beiträge zur gesetzlichen Sozialversicherung	0,00 I	0,00 I	0,00	0,00

Gesamte Istwerte ----- K = Kassenrest H = Haushaltstr. S = lfd. Jahr G = Gesamt -11/12/13/14-	Kassenreste auf Nachjahr, das ist die Differenz aus den Spalten 10 und 14 -15-	Haushaltsansatz unter Berücksichtigung von Nachtragsplänen und Änderungen durch Mittelverschiebungen -16-	Vergleich endg. Soll m. Ansatz, davon gedeckt/ nicht gedeckt ----- S = m./w. Soll D = gedeckt N = n. gedeckt -17/18/19-	Haushaltsreste in das Nachjahr ----- N = neue Reste A = alte Reste G = Gesamt -20/21/22-	Rechnungsergebnis, das sind die Spalten 9 + 20 - 4 - 8 -23-	UA/GR
174,63 S 174,63 G	0,00	600,00	425,37-S	0,00 N	174,63	GR 6589
7.875,13 S 7.875,13 G	0,00	7.875,13	0,00 S	0,00 N	7.875,13	GR 6610
81.088,00 S 81.088,00 G	0,00	81.088,00	0,00 S	0,00 N	81.088,00	GR 6792
5.134,22 S 5.134,22 G	0,00	0,00	5.134,22 S 5.134,22 G	0,00 N	5.134,22	GR 6794
7.200,00 S 7.200,00 G	0,00	7.200,00	0,00 S	0,00 N	7.200,00	GR 6799
3.104,00 K 55.752,13 S 58.856,13 G	59,80	190.467,00	134.655,07-S	0,00 N	55.811,93	UA 4603 E
959,26 H 472.609,69 S 473.568,95 G	0,00	544.306,54	71.696,85-S 7.403,32 G	0,00 N	463.568,95	UA 4603 A
3.104,00 K 959,26-H 416.857,56-S 414.712,82-G	59,80	353.839,54-	62.958,22-S 7.403,32-G	0,00 N	407.757,02-	UA 4603 D
675,00 S 675,00 G	0,00	1.000,00	325,00-S	0,00 N	675,00	GR 1180
5.760,00 S 5.760,00 G	0,00	5.760,00	0,00 S	0,00 N	5.760,00	GR 1549
0,00 K	0,00	0,00	0,00 S	0,00 N	0,00	GR 1710
173.710,38 S 173.710,38 G	0,00	173.710,38	0,00 S	0,00 N	173.710,38	GR 4140
6.392,92 S 6.392,92 G	0,00	6.392,92	0,00 S	0,00 N	6.392,92	GR 4160
15.590,98 S 15.590,98 G	0,00	15.590,98	0,00 S	0,00 N	15.590,98	GR 4340
0,00 K	0,00	0,00	0,00 S	0,00 N	0,00	GR 4360
0,00 K	0,00	0,00	0,00 S	0,00 N	0,00	GR 4380
38.882,39 S 38.882,39 G	0,00	38.882,39	0,00 S	0,00 N	38.882,39	GR 4440
0,00 K	0,00	0,00	0,00 S	0,00 N	0,00	GR 4460

GZ/UA/GR	textliche Bezeichnung	Kassenreste vom Vorjahr	Haushaltsreste vom Vorjahr	endg. Soll laufendes Jahr unter Berück- sichtigung von Niederschlagung Erlaß u. Reste- bereinigung	Gesamt- rechnungssoll das ist die Summe aus den Spalten 5,7,9
		I = insgesamt A = in Abgang E = endgültig	I = insgesamt O = Anordnungen A = in Abgang		
1		-3/4/5-	-6/7/8-	-9-	-10-
0.4604.4480	Beiträge zur gesetzlichen Sozialversicherung 'Sonstige'	0,00 I	0,00 I	361,01	361,01
0.4604.4590	Beihilfen,Unterstützungen u.ä.	0,00 I	0,00 I	0,00	0,00
0.4604.5010	Unterhalt eigener Gebäude	0,00 I	0,00 I	125.543,09	125.543,09
0.4604.5090	Sonstiger Unterhalt von Gebäuden und Grundstücken	0,00 I	0,00 I	610,70	610,70
0.4604.5210	Zimmerausstattungen	0,00 I	0,00 I	0,00	0,00
0.4604.5220	Arbeitsgeräte und -maschinen	0,00 I	0,00 I	959,35	959,35
0.4604.5221	Arbeitsgeräte und -maschinen (Ausstattung für Hausmeister)	0,00 I	0,00 I	86,20	86,20
0.4604.5260	Geschirr, Bestecke, Haushaltsgeräte	0,00 I	0,00 I	94,40	94,40
0.4604.5310	Mieten für Gebäude und Grund- stücke	0,00 I	0,00 I	0,00	0,00
0.4604.5400	Bewirtschaftung der Grundstücke und Gebäude	0,00 I	0,00 I	1.410,16	1.410,16
0.4604.5420	Heizungskosten	0,00 I	0,00 I	8.708,81	8.708,81
0.4604.5430	Reinigungskosten	0,00 I	0,00 I	1.642,52	1.642,52
0.4604.5440	Strom, Gas u.ä	0,00 I	0,00 I	3.724,45	3.724,45
0.4604.5450	Wasserversorgung, Entwässerung	0,00 I	0,00 I	242,58	242,58
0.4604.5460	Versicherung von Gebäuden und Grundstücken	0,00 I	0,00 I	756,99	756,99
0.4604.5600	Dienst- und Schutzkleidung, pers. Ausrüstungsgegenstände	0,00 I	0,00 I	0,00	0,00
0.4604.5620	Aus- und Fortbildung, Umschulung	0,00 I	0,00 I	428,40	428,40
0.4604.5629	Aus- und Fortbildung, Umschulung	0,00 I	0,00 I	0,00	0,00
0.4604.5710	Lehr- und Unterrichtsmittel	0,00 I	0,00 I	785,06	785,06
0.4604.6000	Betriebsaufwand für Theater, Sammlungen, öffentliche Büchereien u.ä.	0,00 I	0,00 I	292,50	292,50
0.4604.6317	Veranstaltung -b-	0,00 I	0,00 I	5.512,03	5.512,03
0.4604.6320	verschiedener Betriebsaufwand	0,00 I	0,00 I	357,00	357,00

Gesamte Istwerte ----- K = Kassenrest H = Haushaltsr. S = lfd. Jahr G = Gesamt -11/12/13/14-	Kassenreste auf Nachjahr, das ist die Differenz aus den Spalten 10 und 14 -15-	Haushaltsansatz unter Berücksichtigung von Nachtragsplänen und Änderungen durch Mittelverschiebungen -16-	Vergleich endg. Soll m. Ansatz, davon gedeckt/ nicht gedeckt ----- S = m./w. Soll D = gedeckt N = n. gedeckt -17/18/19-	Haushaltsreste in das Nachjahr ----- N = neue Reste A = alte Reste G = Gesamt -20/21/22-	Rechnungsergebnis, das sind die Spalten 9 + 20 - 4 - 8 -23-	UA/GR
361,01 S 361,01 G	0,00	361,01	0,00 S	0,00 N	361,01	GR 4480
0,00 K	0,00	0,00	0,00 S	0,00 N	0,00	GR 4590
125.543,09 S 125.543,09 G	0,00	0,00	125.543,09 S 232.113,30 G 106.570,21-N	0,00 N	125.543,09	GR 5010
610,70 S 610,70 G	0,00	2.000,00	1.389,30-S	0,00 N	610,70	GR 5090
0,00 K	0,00	600,00	600,00-S	0,00 N	0,00	GR 5210
959,35 S 959,35 G	0,00	1.000,00	40,65-S	0,00 N	959,35	GR 5220
86,20 S 86,20 G	0,00	350,00	263,80-S	0,00 N	86,20	GR 5221
94,40 S 94,40 G	0,00	200,00	105,60-S	0,00 N	94,40	GR 5260
0,00 K	0,00	0,00	0,00 S	0,00 N	0,00	GR 5310
1.410,16 S 1.410,16 G	0,00	1.410,16	0,00 S	0,00 N	1.410,16	GR 5400
8.708,81 S 8.708,81 G	0,00	13.000,00	4.291,19-S	0,00 N	8.708,81	GR 5420
1.642,52 S 1.642,52 G	0,00	1.642,52	0,00 S	0,00 N	1.642,52	GR 5430
3.724,45 S 3.724,45 G	0,00	4.000,00	275,55-S	0,00 N	3.724,45	GR 5440
242,58 S 242,58 G	0,00	500,00	257,42-S	0,00 N	242,58	GR 5450
756,99 S 756,99 G	0,00	756,99	0,00 S	0,00 N	756,99	GR 5460
0,00 K	0,00	100,00	100,00-S	0,00 N	0,00	GR 5600
428,40 S 428,40 G	0,00	1.500,00	1.071,60-S	0,00 N	428,40	GR 5620
0,00 K	0,00	0,00	0,00 S	0,00 N	0,00	GR 5629
785,06 S 785,06 G	0,00	2.500,00	1.714,94-S	0,00 N	785,06	GR 5710
292,50 S 292,50 G	0,00	1.600,00	1.307,50-S	0,00 N	292,50	GR 6000
5.512,03 S 5.512,03 G	0,00	9.572,03	4.060,00-S	0,00 N	5.512,03	GR 6317
357,00 S 357,00 G	0,00	1.000,00	643,00-S	0,00 N	357,00	GR 6320

GZ/UA/GR	textliche Bezeichnung	Kassenreste vom Vorjahr	Haushaltsreste vom Vorjahr	endg. Soll laufendes Jahr unter Berücksichtigung von Niederschlagung Erlaß u. Restebereinigung	Gesamt- rechnungssoll das ist die Summe aus den Spalten 5,7,9
		I = insgesamt A = in Abgang E = endgültig	I = insgesamt O = Anordnungen A = in Abgang		
1		-3/4/5-	-6/7/8-	-9-	-10-
0.4604.6328	Sonstiger verschiedener Betriebsaufwand	0,00 I	0,00 I	0,00	0,00
0.4604.6329	Sonstiger verschiedener Betriebsaufwand	0,00 I	0,00 I	0,00	0,00
0.4604.6400	Steuern, Versicherungen, Leistungen bei nicht-versicherten Schäden	0,00 I	0,00 I	2.146,57	2.146,57
0.4604.6402	Steuern, Versicherungen, Leistungen bei nicht-versicherten Schäden	0,00 I	0,00 I	0,00	0,00
0.4604.6500	Bürobedarf	0,00 I	0,00 I	98,93	98,93
0.4604.6510	Bücher, Zeitschriften u.ä.	0,00 I	0,00 I	843,00	843,00
0.4604.6520	Post-, Fernmeldegebühren	0,00 I	0,00 I	274,72	274,72
0.4604.6527	Post-, Fernmeldegebühren u.ä.	0,00 I	0,00 I	69,96	69,96
0.4604.6540	Dienstreisen	0,00 I	0,00 I	0,00	0,00
0.4604.6549	Dienstreisen	0,00 I	0,00 I	0,00	0,00
0.4604.6589	Sonstige Geschäftsausgaben	0,00 I	0,00 I	740,71	740,71
0.4604.6780	Erstattungen an die übrigen Bereiche	0,00 I	0,00 I	1.700,00	1.700,00
0.4604.6792	Innere Verrechnungen: Verwaltungskostenbeiträge	0,00 I	0,00 I	70.585,00	70.585,00
0.4604.6794	Innere Verrechnungen Reinigungs-/Hausmeisterkosten	0,00 I	0,00 I	71.099,50	71.099,50
0.4604.6799	Innere Verrechnungen: Sonstige Betriebsleistungen	0,00 I	0,00 I	5.400,00	5.400,00
Su.E. UA 4604	Einrichtung der Jugendarbeit -4- Jugendzentrum Poschingervilla	0,00 I	0,00 I	6.435,00	6.435,00
Su.A. UA 4604	Einrichtung der Jugendarbeit -4- Jugendzentrum Poschingervilla	0,00 I	0,00 I	539.050,31	539.050,31
Su.D. UA 4604	Einrichtung der Jugendarbeit -4- Jugendzentrum Poschingervilla	0,00 I	0,00 I	532.615,31-	532.615,31-
0.4605.1780	Zuschüsse für lfd. Zwecke von übrigen Bereichen	0,00 I	0,00 I	0,00	0,00

Gesamte Istwerte ----- K = Kassenrest H = Haushaltsr. S = lfd. Jahr G = Gesamt	Kassenreste auf Nachjahr, das ist die Differenz aus den Spalten 10 und 14	Haushaltsansatz unter Berücksichtigung von Nachtragsplänen und Änderungen durch Mittelverschiebungen	Vergleich endg. Soll m. Ansatz, davon gedeckt/ nicht gedeckt ----- S = m./w. Soll D = gedeckt N = n. gedeckt	Haushaltsreste in das Nachjahr ----- N = neue Reste A = alte Reste G = Gesamt	Rechnungsergebnis, das sind die Spalten 9 + 20 - 4 - 8	UA/GR
-11/12/13/14-	-15-	-16-	-17/18/19-	-20/21/22-	-23-	
0,00 K	0,00	1.500,00	1.500,00-S	0,00 N	0,00	GR 6328
0,00 K	0,00	300,00	300,00-S	0,00 N	0,00	GR 6329
2.146,57 S 2.146,57 G	0,00	2.285,00	138,43-S	0,00 N	2.146,57	GR 6400
0,00 K	0,00	0,00	0,00 S	0,00 N	0,00	GR 6402
98,93 S 98,93 G	0,00	800,00	701,07-S	0,00 N	98,93	GR 6500
843,00 S 843,00 G	0,00	843,00	0,00 S	0,00 N	843,00	GR 6510
274,72 S 274,72 G	0,00	1.100,00	825,28-S	0,00 N	274,72	GR 6520
69,96 S 69,96 G	0,00	70,00	0,04-S	0,00 N	69,96	GR 6527
0,00 K	0,00	400,00	400,00-S	0,00 N	0,00	GR 6540
0,00 K	0,00	0,00	0,00 S	0,00 N	0,00	GR 6549
740,71 S 740,71 G	0,00	1.000,00	259,29-S	0,00 N	740,71	GR 6589
1.700,00 S 1.700,00 G	0,00	4.000,00	2.300,00-S	0,00 N	1.700,00	GR 6780
70.585,00 S 70.585,00 G	0,00	70.585,00	0,00 S	0,00 N	70.585,00	GR 6792
71.099,50 S 71.099,50 G	0,00	71.099,50	0,00 S	0,00 N	71.099,50	GR 6794
5.400,00 S 5.400,00 G	0,00	5.400,00	0,00 S	0,00 N	5.400,00	GR 6799
6.435,00 S 6.435,00 G	0,00	6.760,00	325,00-S	0,00 N	6.435,00	UA 4604 E
539.050,31 S 539.050,31 G	0,00	436.051,88	102.998,43 S 232.113,30 G 106.570,21-N	0,00 N	539.050,31	UA 4604 A
532.615,31-S 532.615,31-G	0,00	429.291,88-	103.323,43-S 232.113,30-G 106.570,21 N	0,00 N	532.615,31-	UA 4604 D
0,00 K	0,00	0,00	0,00 S	0,00 N	0,00	GR 1780

GZ/UA/GR	textliche Bezeichnung	Kassenreste vom Vorjahr	Haushaltsreste vom Vorjahr	endg. Soll laufendes Jahr unter Berück- sichtigung von Niederschlagung Erlaß u. Reste- bereinigung	Gesamt- rechnungssoll das ist die Summe aus den Spalten 5,7,9
		I = insgesamt A = in Abgang E = endgültig	I = insgesamt O = Anordnungen A = in Abgang		
1		-3/4/5-	-6/7/8-	-9-	-10-
0.4605.4140	Entgelte für tariflich Beschäftigte	0,00 I	0,00 I	129.475,30	129.475,30
0.4605.4340	Beiträge zu Versorgungskassen 'Tariflich Beschäftigte'	0,00 I	0,00 I	10.229,42	10.229,42
0.4605.4440	Beiträge zur gesetzlichen Sozialversicherung 'Tariflich Beschäftigte'	0,00 I	0,00 I	25.482,76	25.482,76
0.4605.5010	Unterhalt eigener Gebäude	0,00 I	0,00 I	0,00	0,00
0.4605.5210	Zimmerausstattungen	0,00 I	5.000,00 I 3.829,44 O 1.170,56-A	0,00	3.829,44
0.4605.5220	Arbeitsgeräte und -maschinen	0,00 I	0,00 I	399,42	399,42
0.4605.5400	Bewirtschaftung der Grundstücke und Gebäude	0,00 I	0,00 I	0,00	0,00
0.4605.5420	Heizungskosten	0,00 I	0,00 I	0,00	0,00
0.4605.5430	Reinigungskosten	0,00 I	0,00 I	277,36	277,36
0.4605.5433	Vergütung an Reinigungsunternehmen	0,00 I	0,00 I	0,00	0,00
0.4605.5440	Strom, Gas u.ä	0,00 I	0,00 I	0,00	0,00
0.4605.5450	Wasserversorgung, Entwässerung	0,00 I	0,00 I	0,00	0,00
0.4605.5460	Versicherung von Gebäuden und Grundstücken	0,00 I	0,00 I	0,00	0,00
0.4605.5500	Haltung von Fahrzeugen	0,00 I	1.400,00 I 232,00 O 1.168,00-A	3.911,10	4.143,10
0.4605.5560	Kfz-Versicherungen	0,00 I	0,00 I	0,00	0,00
0.4605.5620	Aus- und Fortbildung, Umschulung	0,00 I	0,00 I	654,00	654,00
0.4605.5629	Aus- und Fortbildung, Umschulung	0,00 I	0,00 I	0,00	0,00
0.4605.5710	Lehr- und Unterrichtsmittel	0,00 I	0,00 I	147,75	147,75
0.4605.6320	verschiedener Betriebsaufwand	0,00 I	0,00 I	1.802,44	1.802,44
0.4605.6329	Sonstiger verschiedener Betriebsaufwand	0,00 I	0,00 I	346,24	346,24
0.4605.6400	Steuern, Versicherungen, Leistungen bei nicht- versicherten Schäden	0,00 I	0,00 I	0,00	0,00
0.4605.6500	Bürobedarf	0,00 I	0,00 I	1.074,07	1.074,07

Gesamte Istwerte ----- K = Kassenrest H = Haushaltsr. S = lfd. Jahr G = Gesamt -11/12/13/14-	Kassenreste auf Nachjahr, das ist die Differenz aus den Spalten 10 und 14 -15-	Haushaltsansatz unter Berücksichtigung von Nachtragsplänen und Änderungen durch Mittelverschiebungen -16-	Vergleich endg. Soll m. Ansatz, davon gedeckt/ nicht gedeckt ----- S = m./w. Soll D = gedeckt N = n. gedeckt -17/18/19-	Haushaltsreste in das Nachjahr ----- N = neue Reste A = alte Reste G = Gesamt -20/21/22-	Rechnungs- ergebnis, das sind die Spalten 9 + 20 - 4 - 8 -23-	UA/GR
129.475,30 S 129.475,30 G	0,00	129.475,30	0,00 S	0,00 N	129.475,30	GR 4140
10.229,42 S 10.229,42 G	0,00	10.229,42	0,00 S	0,00 N	10.229,42	GR 4340
25.482,76 S 25.482,76 G	0,00	25.482,76	0,00 S	0,00 N	25.482,76	GR 4440
0,00 K	0,00	0,00	0,00 S	0,00 N	0,00	GR 5010
3.829,44 H 3.829,44 G	0,00	379,69	379,69-S	0,00 N	1.170,56-	GR 5210
399,42 S 399,42 G	0,00	600,00	200,58-S	0,00 N	399,42	GR 5220
0,00 K	0,00	2.500,00	2.500,00-S	0,00 N	0,00	GR 5400
0,00 K	0,00	10.000,00	10.000,00-S	0,00 N	0,00	GR 5420
277,36 S 277,36 G	0,00	1.000,00	722,64-S	0,00 N	277,36	GR 5430
0,00 K	0,00	12.000,00	12.000,00-S	0,00 N	0,00	GR 5433
0,00 K	0,00	5.000,00	5.000,00-S	0,00 N	0,00	GR 5440
0,00 K	0,00	500,00	500,00-S	0,00 N	0,00	GR 5450
0,00 K	0,00	0,00	0,00 S	0,00 N	0,00	GR 5460
232,00 H 3.911,10 S 4.143,10 G	0,00	4.000,00	88,90-S	0,00 N	2.743,10	GR 5500
0,00 K	0,00	386,00	386,00-S	0,00 N	0,00	GR 5560
654,00 S 654,00 G	0,00	1.500,00	846,00-S	0,00 N	654,00	GR 5620
0,00 K	0,00	0,00	0,00 S	0,00 N	0,00	GR 5629
147,75 S 147,75 G	0,00	500,00	352,25-S	0,00 N	147,75	GR 5710
1.802,44 S 1.802,44 G	0,00	4.500,00	2.697,56-S	0,00 N	1.802,44	GR 6320
346,24 S 346,24 G	0,00	346,24	0,00 S	0,00 N	346,24	GR 6329
0,00 K	0,00	500,00	500,00-S	0,00 N	0,00	GR 6400
1.074,07 S 1.074,07 G	0,00	1.074,07	0,00 S	0,00 N	1.074,07	GR 6500

GZ/UA/GR	textliche Bezeichnung	Kassenreste vom Vorjahr	Haushaltsreste vom Vorjahr	endg. Soll laufendes Jahr unter Berücksichtigung von Niederschlagung Erlaß u. Restebereinigung	Gesamt- rechnungssoll das ist die Summe aus den Spalten 5,7,9
		I = insgesamt A = in Abgang E = endgültig	I = insgesamt O = Anordnungen A = in Abgang		
1		-3/4/5-	-6/7/8-	-9-	-10-
0.4605.6520	Post-, Fernmeldegebühren	0,00 I	0,00 I	330,49	330,49
0.4605.6527	Post-, Fernmeldegebühren u.ä.	0,00 I	0,00 I	69,96	69,96
0.4605.6540	Dienstreisen	0,00 I	0,00 I	0,00	0,00
0.4605.6549	Dienstreisen	0,00 I	0,00 I	0,00	0,00
0.4605.6580	Sonstige Geschäftsausgaben	0,00 I	0,00 I	116,71	116,71
0.4605.6780	Erstattungen an die übrigen Bereiche	0,00 I	0,00 I	0,00	0,00
0.4605.6791	Innere Verrechnungen	0,00 I	0,00 I	0,00	0,00
0.4605.6792	Innere Verrechnungen: Verwaltungskostenbeiträge	0,00 I	0,00 I	0,00	0,00
0.4605.6794	Innere Verrechnungen Reinigungs-/Hausmeisterkosten	0,00 I	0,00 I	0,00	0,00
0.4605.6799	Innere Verrechnungen: Sonstige Betriebsleistungen	0,00 I	0,00 I	0,00	0,00
Su.E. UA 4605	Einrichtung der Jugendarbeit -5- Tunnelhaus	0,00 I	0,00 I	0,00	0,00
Su.A. UA 4605	Einrichtung der Jugendarbeit -5- Tunnelhaus	0,00 I	6.400,00 I 4.061,44 O 2.338,56-A	174.317,02	178.378,46
Su.D. UA 4605	Einrichtung der Jugendarbeit -5- Tunnelhaus	0,00 I	6.400,00-I 4.061,44-O 2.338,56 A	174.317,02-	178.378,46-
0.4607.1410	Mieten aus Gebäuden und Grundstücken	0,00 I	0,00 I	240,00	240,00
0.4607.1691	Innere Verrechnungen	0,00 I	0,00 I	0,00	0,00
0.4607.4140	Entgelte für tariflich Be- schäftigte	0,00 I	0,00 I	8.130,25	8.130,25
0.4607.4340	Beiträge zu Versorgungskassen 'Tariflich Beschäftigte'	0,00 I	0,00 I	619,90	619,90
0.4607.4440	Beiträge zur gesetzlichen Sozialversicherung 'Tariflich Beschäftigte'	0,00 I	0,00 I	1.631,72	1.631,72
0.4607.5100	Unterhalt des sonstigen unbeweglichen Vermögens	0,00 I	0,00 I	310.590,29	310.590,29
0.4607.5350	Pachten	0,00 I	0,00 I	966,13	966,13

Gesamte Istwerte ----- K = Kassenrest H = Haushaltstr. S = lfd. Jahr G = Gesamt	Kassenreste auf Nachjahr, das ist die Differenz aus den Spalten 10 und 14	Haushaltsansatz unter Berücksichtigung von Nachtragsplänen und Änderungen durch Mittelverschiebungen	Vergleich endg. Soll m. Ansatz, davon gedeckt/nicht gedeckt ----- S = m./w. Soll D = gedeckt N = n. gedeckt	Haushaltsreste in das Nachjahr ----- N = neue Reste A = alte Reste G = Gesamt	Rechnungsergebnis, das sind die Spalten 9 + 20 - 4 - 8	UA/GR
-11/12/13/14-	-15-	-16-	-17/18/19-	-20/21/22-	-23-	
330,49 S 330,49 G	0,00	1.100,00	769,51-S	0,00 N	330,49	GR 6520
69,96 S 69,96 G	0,00	70,00	0,04-S	0,00 N	69,96	GR 6527
0,00 K	0,00	0,00	0,00 S	0,00 N	0,00	GR 6540
0,00 K	0,00	0,00	0,00 S	0,00 N	0,00	GR 6549
116,71 S 116,71 G	0,00	200,00	83,29-S	0,00 N	116,71	GR 6580
0,00 K	0,00	2.500,00	2.500,00-S	0,00 N	0,00	GR 6780
0,00 K	0,00	0,00	0,00 S	0,00 N	0,00	GR 6791
0,00 K	0,00	0,00	0,00 S	0,00 N	0,00	GR 6792
0,00 K	0,00	0,00	0,00 S	0,00 N	0,00	GR 6794
0,00 K	0,00	0,00	0,00 S	0,00 N	0,00	GR 6799
0,00 K	0,00	0,00	0,00 S	0,00 N	0,00	UA 4605 E
4.061,44 H 174.317,02 S 178.378,46 G	0,00	213.843,48	39.526,46-S	0,00 N	171.978,46	UA 4605 A
4.061,44-H 174.317,02-S 178.378,46-G	0,00	213.843,48-	39.526,46 S	0,00 N	171.978,46-	UA 4605 D
240,00 S 240,00 G	0,00	240,00	0,00 S	0,00 N	240,00	GR 1410
0,00 K	0,00	0,00	0,00 S	0,00 N	0,00	GR 1691
8.130,25 S 8.130,25 G	0,00	8.130,25	0,00 S	0,00 N	8.130,25	GR 4140
619,90 S 619,90 G	0,00	619,90	0,00 S	0,00 N	619,90	GR 4340
1.631,72 S 1.631,72 G	0,00	1.631,72	0,00 S	0,00 N	1.631,72	GR 4440
310.590,29 S 310.590,29 G	0,00	310.590,29	0,00 S	0,00 N	310.590,29	GR 5100
966,13 S 966,13 G	0,00	1.000,00	33,87-S	0,00 N	966,13	GR 5350

GZ/UA/GR	textliche Bezeichnung	Kassenreste vom Vorjahr	Haushaltsreste vom Vorjahr	endg. Soll laufendes Jahr unter Berück- sichtigung von Niederschlagung Erlaß u. Reste- bereinigung	Gesamt- rechnungssoll das ist die Summe aus den Spalten 5,7,9
		I = insgesamt A = in Abgang E = endgültig	I = insgesamt O = Anordnungen A = in Abgang		
1		-3/4/5-	-6/7/8-	-9-	-10-
0.4607.5400	Bewirtschaftung der Grundstücke und Gebäude	0,00 I	0,00 I	3.358,04	3.358,04
0.4607.5490	Sonstige Bewirtschaftung der Grundstücke und Gebäude	0,00 I	0,00 I	2.131,92	2.131,92
0.4607.6791	Innere Verrechnungen	0,00 I	0,00 I	562,00	562,00
0.4607.6792	Innere Verrechnungen: Verwaltungskostenbeiträge	0,00 I	0,00 I	60.548,00	60.548,00
Su.E. UA 4607	Einrichtung der Jugendarbeit -7- Spielplätze-	0,00 I	0,00 I	240,00	240,00
Su.A. UA 4607	Einrichtung der Jugendarbeit -7- Spielplätze-	0,00 I	0,00 I	388.538,25	388.538,25
Su.D. UA 4607	Einrichtung der Jugendarbeit -7- Spielplätze-	0,00 I	0,00 I	388.298,25-	388.298,25-
0.4608.5020	Unterhalt nichteigener Gebäude	0,00 I	0,00 I	262,84	262,84
0.4608.5400	Bewirtschaftung der Grundstücke und Gebäude	0,00 I	0,00 I	37,76	37,76
0.4608.5460	Versicherung von Gebäuden und Grundstücken	0,00 I	0,00 I	92,61	92,61
0.4608.6400	Steuern, Versicherungen, Leistungen bei nicht- versicherten Schäden	0,00 I	0,00 I	12,77	12,77
0.4608.6402	Steuern, Versicherungen, Leistungen bei nicht- versicherten Schäden	0,00 I	0,00 I	0,00	0,00
Su.E. UA 4608	Einrichtung der Jugendarbeit -8- Jugendzeltlagerplatz Mühlhof	0,00 I	0,00 I	0,00	0,00
Su.A. UA 4608	Einrichtung der Jugendarbeit -8- Jugendzeltlagerplatz Mühlhof	0,00 I	0,00 I	405,98	405,98
Su.D. UA 4608	Einrichtung der Jugendarbeit -8- Jugendzeltlagerplatz Mühlhof	0,00 I	0,00 I	405,98-	405,98-
0.4609.1780	Zuschüsse für lfd. Zwecke von übrigen Bereichen	0,00 I	0,00 I	0,00	0,00

Gesamte Istwerte ----- K = Kassenrest H = Haushaltsr. S = lfd. Jahr G = Gesamt -11/12/13/14-	Kassenreste auf Nachjahr, das ist die Differenz aus den Spalten 10 und 14 -15-	Haushaltsansatz unter Berücksichtigung von Nachtragsplänen und Änderungen durch Mittelverschiebungen -16-	Vergleich endg. Soll m. Ansatz, davon gedeckt/ nicht gedeckt ----- S = m./w. Soll D = gedeckt N = n. gedeckt -17/18/19-	Haushaltsreste in das Nachjahr ----- N = neue Reste A = alte Reste G = Gesamt -20/21/22-	Rechnungsergebnis, das sind die Spalten 9 + 20 - 4 - 8 -23-	UA/GR
3.358,04 S 3.358,04 G	0,00	3.400,00	41,96-S	0,00 N	3.358,04	GR 5400
2.131,92 S 2.131,92 G	0,00	3.800,00	1.668,08-S	0,00 N	2.131,92	GR 5490
562,00 S 562,00 G	0,00	562,00	0,00 S	0,00 N	562,00	GR 6791
60.548,00 S 60.548,00 G	0,00	60.548,00	0,00 S	0,00 N	60.548,00	GR 6792
240,00 S 240,00 G	0,00	240,00	0,00 S	0,00 N	240,00	UA 4607 E
388.538,25 S 388.538,25 G	0,00	390.282,16	1.743,91-S	0,00 N	388.538,25	UA 4607 A
388.298,25-S 388.298,25-G	0,00	390.042,16-	1.743,91 S	0,00 N	388.298,25-	UA 4607 D
262,84 S 262,84 G	0,00	262,84	0,00 S	0,00 N	262,84	GR 5020
37,76 S 37,76 G	0,00	300,00	262,24-S	0,00 N	37,76	GR 5400
92,61 S 92,61 G	0,00	92,61	0,00 S	0,00 N	92,61	GR 5460
12,77 S 12,77 G	0,00	12,77	0,00 S	0,00 N	12,77	GR 6400
0,00 K	0,00	0,00	0,00 S	0,00 N	0,00	GR 6402
0,00 K	0,00	0,00	0,00 S	0,00 N	0,00	UA 4608 E
405,98 S 405,98 G	0,00	668,22	262,24-S	0,00 N	405,98	UA 4608 A
405,98-S 405,98-G	0,00	668,22-	262,24 S	0,00 N	405,98-	UA 4608 D
0,00 K	0,00	100,00	100,00-S	0,00 N	0,00	GR 1780

GZ/UA/GR	textliche Bezeichnung	Kassenreste vom Vorjahr	Haushaltsreste vom Vorjahr	endg. Soll laufendes Jahr unter Berücksichtigung von Niederschlagung Erlaß u. Reste- bereinigung	Gesamt- rechnungssoll das ist die Summe aus den Spalten 5,7,9
		I = insgesamt A = in Abgang E = endgültig	I = insgesamt O = Anordnungen A = in Abgang		
1		-3/4/5-	-6/7/8-	-9-	-10-
0.4609.4140	Entgelte für tariflich Beschäftigte	0,00 I	0,00 I	45.414,27	45.414,27
0.4609.4340	Beiträge zu Versorgungskassen 'Tariflich Beschäftigte'	0,00 I	0,00 I	3.672,42	3.672,42
0.4609.4440	Beiträge zur gesetzlichen Sozialversicherung 'Tariflich Beschäftigte'	0,00 I	0,00 I	9.437,29	9.437,29
0.4609.5210	Zimmerausstattungen	0,00 I	0,00 I	112,97	112,97
0.4609.5220	Arbeitsgeräte und -maschinen	0,00 I	0,00 I	194,93	194,93
0.4609.5620	Aus- und Fortbildung, Umschulung	0,00 I	0,00 I	0,00	0,00
0.4609.5629	Aus- und Fortbildung, Umschulung	0,00 I	0,00 I	0,00	0,00
0.4609.5710	Lehr- und Unterrichtsmittel	0,00 I	0,00 I	149,99	149,99
0.4609.6320	Verschiedener Betriebsaufwand	0,00 I	0,00 I	539,53	539,53
0.4609.6329	Sonstiger verschiedener Betriebsaufwand	0,00 I	0,00 I	166,19	166,19
0.4609.6400	Steuern, Versicherungen, Leistungen bei nicht- versicherten Schäden	0,00 I	0,00 I	12,77	12,77
0.4609.6500	Bürobedarf	0,00 I	0,00 I	29,99	29,99
0.4609.6520	Post-, Fernmeldegebühren	0,00 I	0,00 I	270,66	270,66
0.4609.6527	Post-, Fernmeldegebühren u.ä.	0,00 I	0,00 I	69,96	69,96
0.4609.6540	Dienstreisen	0,00 I	0,00 I	0,00	0,00
0.4609.6549	Dienstreisen	0,00 I	0,00 I	0,00	0,00
0.4609.6780	Erstattungen an die übrigen Bereiche	0,00 I	0,00 I	884,00	884,00
0.4609.6791	Innere Verrechnungen	0,00 I	0,00 I	1.550,00	1.550,00
0.4609.7091	Zuschüsse für lfd. Zwecke an kulturelle Verbände, Vereine u.ä. sowie deren Einrichtungen	0,00 I	0,00 I	0,00	0,00
0.4609.7092	Zuschüsse für lfd. Zwecke an Jugendverbände u.ä. sowie deren Einrichtungen	0,00 I	0,00 I	335.504,44	335.504,44
Su.E. UA 4609	Einrichtungen der Jugendarbeit -9- Jugendtreff Checkpoint	0,00 I	0,00 I	0,00	0,00

Gesamte Istwerte ----- K = Kassenrest H = Haushaltsr. S = lfd. Jahr G = Gesamt	Kassenreste auf Nachjahr, das ist die Differenz aus den Spalten 10 und 14	Haushaltsansatz unter Berücksichtigung von Nachtragsplänen und Änderungen durch Mittelverschiebungen	Vergleich endg. Soll m. Ansatz, davon gedeckt/nicht gedeckt ----- S = m./w. Soll D = gedeckt N = n. gedeckt	Haushaltsreste in das Nachjahr ----- N = neue Reste A = alte Reste G = Gesamt	Rechnungsergebnis, das sind die Spalten 9 + 20 - 4 - 8	UA/GR
-11/12/13/14-	-15-	-16-	-17/18/19-	-20/21/22-	-23-	
45.414,27 S 45.414,27 G	0,00	45.414,27	0,00 S	0,00 N	45.414,27	GR 4140
3.672,42 S 3.672,42 G	0,00	3.672,42	0,00 S	0,00 N	3.672,42	GR 4340
9.437,29 S 9.437,29 G	0,00	9.437,29	0,00 S	0,00 N	9.437,29	GR 4440
112,97 S 112,97 G	0,00	1.499,23	1.386,26-S	0,00 N	112,97	GR 5210
194,93 S 194,93 G	0,00	600,00	405,07-S	0,00 N	194,93	GR 5220
0,00 K	0,00	500,00	500,00-S	0,00 N	0,00	GR 5620
0,00 K	0,00	0,00	0,00 S	0,00 N	0,00	GR 5629
149,99 S 149,99 G	0,00	300,00	150,01-S	0,00 N	149,99	GR 5710
539,53 S 539,53 G	0,00	539,53	0,00 S	0,00 N	539,53	GR 6320
166,19 S 166,19 G	0,00	300,00	133,81-S	0,00 N	166,19	GR 6329
12,77 S 12,77 G	0,00	12,77	0,00 S	0,00 N	12,77	GR 6400
29,99 S 29,99 G	0,00	80,00	50,01-S	0,00 N	29,99	GR 6500
270,66 S 270,66 G	0,00	1.100,00	829,34-S	0,00 N	270,66	GR 6520
69,96 S 69,96 G	0,00	70,00	0,04-S	0,00 N	69,96	GR 6527
0,00 K	0,00	0,00	0,00 S	0,00 N	0,00	GR 6540
0,00 K	0,00	0,00	0,00 S	0,00 N	0,00	GR 6549
884,00 S 884,00 G	0,00	2.800,00	1.916,00-S	0,00 N	884,00	GR 6780
1.550,00 S 1.550,00 G	0,00	1.550,00	0,00 S	0,00 N	1.550,00	GR 6791
0,00 K	0,00	0,00	0,00 S	0,00 N	0,00	GR 7091
335.504,44 S 335.504,44 G	0,00	335.504,44	0,00 S	0,00 N	335.504,44	GR 7092
0,00 K	0,00	100,00	100,00-S	0,00 N	0,00	UA 4609 E

GZ/UA/GR	textliche Bezeichnung	Kassenreste vom Vorjahr	Haushaltsreste vom Vorjahr	endg. Soll laufendes Jahr unter Berücksichtigung von Niederschlagung Erlaß u. Reste- bereinigung	Gesamt- rechnungssoll das ist die Summe aus den Spalten 5,7,9
		I = insgesamt A = in Abgang E = endgültig	I = insgesamt O = Anordnungen A = in Abgang		
1		-3/4/5-	-6/7/8-	-9-	-10-
Su.A. UA 4609	Einrichtungen der Jugendarbeit -9- Jugendtreff Checkpoint	0,00 I	0,00 I	398.009,41	398.009,41
Su.D. UA 4609	Einrichtungen der Jugendarbeit -9- Jugendtreff Checkpoint	0,00 I	0,00 I	398.009,41-	398.009,41-
0.4620.7090	Zuschüsse für lfd. Zwecke an Verbände, Vereine u.ä. sowie deren Einrichtungen	0,00 I	0,00 I	24.000,00	24.000,00
0.4620.7099	Zuschüsse für lfd. Zwecke an sonstige Verbände, Vereine u.ä. sowie deren Einrichtungen	0,00 I	0,00 I	35.000,00	35.000,00
Su.E. UA 4620	Einrichtungen der Familien- förderung	0,00 I	0,00 I	0,00	0,00
Su.A. UA 4620	Einrichtungen der Familien- förderung	0,00 I	0,00 I	59.000,00	59.000,00
Su.D. UA 4620	Einrichtungen der Familien- förderung	0,00 I	0,00 I	59.000,00-	59.000,00-
0.4630.1410	Mieten aus Gebäuden und Grundstücken	0,00 I	0,00 I	0,00	0,00
0.4630.1780	Zuschüsse für lfd. Zwecke von übrigen Bereichen	0,00 I	0,00 I	778.073,40	778.073,40
0.4630.4140	Entgelte für tariflich Be- schäftigte	0,00 I	0,00 I	104.400,30	104.400,30
0.4630.4340	Beiträge zu Versorgungskassen 'Tariflich Beschäftigte'	0,00 I	0,00 I	6.010,24	6.010,24
0.4630.4440	Beiträge zur gesetzlichen Sozialversicherung 'Tariflich Beschäftigte'	0,00 I	0,00 I	15.959,56	15.959,56
0.4630.5210	Zimmerausstattungen	0,00 I	0,00 I	0,00	0,00
0.4630.5220	Arbeitsgeräte und -maschinen	0,00 I	0,00 I	0,00	0,00
0.4630.5310	Mieten für Gebäude und Grund- stücke	0,00 I	0,00 I	0,00	0,00
0.4630.5320	Mieten für Maschinen, Fahrzeuge, Geräte	0,00 I	0,00 I	0,00	0,00
0.4630.5620	Aus- und Fortbildung, Umschulung	0,00 I	0,00 I	210,00	210,00
0.4630.5629	Aus- und Fortbildung, Umschulung	0,00 I	0,00 I	258,00	258,00

Gesamte Istwerte ----- K = Kassenrest H = Haushaltsr. S = lfd. Jahr G = Gesamt -11/12/13/14-	Kassenreste auf Nachjahr, das ist die Differenz aus den Spalten 10 und 14 -15-	Haushaltsansatz unter Berück- sichtigung von Nachtragsplänen und Änderungen durch Mittel- verschiebungen -16-	Vergleich endg. Soll m. Ansatz, davon gedeckt/ nicht gedeckt ----- S = m./w. Soll D = gedeckt N = n. gedeckt -17/18/19-	Haushaltsreste in das Nachjahr ----- N = neue Reste A = alte Reste G = Gesamt -20/21/22-	Rechnungs- ergebnis, das sind die Spalten 9 + 20 - 4 - 8 -23-	UA/GR
398.009,41 S 398.009,41 G	0,00	403.379,95	5.370,54-S	0,00 N	398.009,41	UA 4609 A
398.009,41-S 398.009,41-G	0,00	403.279,95-	5.270,54 S	0,00 N	398.009,41-	UA 4609 D
24.000,00 S 24.000,00 G	0,00	24.000,00	0,00 S	0,00 N	24.000,00	GR 7090
35.000,00 S 35.000,00 G	0,00	35.000,00	0,00 S	0,00 N	35.000,00	GR 7099
0,00 K	0,00	0,00	0,00 S	0,00 N	0,00	UA 4620 E
59.000,00 S 59.000,00 G	0,00	59.000,00	0,00 S	0,00 N	59.000,00	UA 4620 A
59.000,00-S 59.000,00-G	0,00	59.000,00-	0,00 S	0,00 N	59.000,00-	UA 4620 D
0,00 K	0,00	0,00	0,00 S	0,00 N	0,00	GR 1410
778.073,40 S 778.073,40 G	0,00	778.073,40	0,00 S	0,00 N	778.073,40	GR 1780
104.400,30 S 104.400,30 G	0,00	104.400,30	0,00 S	0,00 N	104.400,30	GR 4140
6.010,24 S 6.010,24 G	0,00	6.010,24	0,00 S	0,00 N	6.010,24	GR 4340
15.959,56 S 15.959,56 G	0,00	15.959,56	0,00 S	0,00 N	15.959,56	GR 4440
0,00 K	0,00	0,00	0,00 S	0,00 N	0,00	GR 5210
0,00 K	0,00	0,00	0,00 S	0,00 N	0,00	GR 5220
0,00 K	0,00	0,00	0,00 S	0,00 N	0,00	GR 5310
0,00 K	0,00	0,00	0,00 S	0,00 N	0,00	GR 5320
210,00 S 210,00 G	0,00	588.184,30	587.974,30-S	0,00 N	210,00	GR 5620
258,00 S 258,00 G	0,00	0,00	258,00 S 258,00 G	0,00 N	258,00	GR 5629

GZ/UA/GR	textliche Bezeichnung	Kassenreste vom Vorjahr	Haushaltsreste vom Vorjahr	endg. Soll laufendes Jahr unter Berück- sichtigung von Niederschlagung Erlaß u. Reste- bereinigung	Gesamt- rechnungssoll das ist die Summe aus den Spalten 5,7,9
		I = insgesamt A = in Abgang E = endgültig	I = insgesamt O = Anordnungen A = in Abgang		
1		-3/4/5-	-6/7/8-	-9-	-10-
0.4630.6320	Verschiedener Betriebsaufwand	0,00 I	0,00 I	33,18	33,18
0.4630.6500	Bürobedarf	0,00 I	0,00 I	516,46	516,46
0.4630.6510	Bücher, Zeitschriften u.ä.	0,00 I	0,00 I	49,00	49,00
0.4630.6520	Post-, Fernmeldegebühren	0,00 I	0,00 I	0,00	0,00
0.4630.6540	Dienstreisen	0,00 I	0,00 I	43,83	43,83
0.4630.6549	Dienstreisen	0,00 I	0,00 I	0,00	0,00
0.4630.6550	Sachverständigenkosten, Gerichtskosten u.ä.	0,00 I	0,00 I	1.802,22	1.802,22
0.4630.6792	Innere Verrechnungen: Verwaltungskostenbeiträge	0,00 I	0,00 I	109.980,00	109.980,00
0.4630.7180	Zuschüsse für lfd. Zwecke an die übrigen Bereiche	0,00 I	0,00 I	187.521,42	187.521,42
Su.E. UA 4630	EU-Projekt - home and care -	0,00 I	0,00 I	778.073,40	778.073,40
Su.A. UA 4630	EU-Projekt - home and care -	0,00 I	0,00 I	426.784,21	426.784,21
Su.D. UA 4630	EU-Projekt - home and care -	0,00 I	0,00 I	351.289,19	351.289,19
0.4640.1782	Spenden, Schenkungen und Erb- schaften für lfd. Zwecke von übrigen Bereichen	0,00 I	0,00 I	0,00	0,00
0.4640.5010	Unterhalt eigener Gebäude	0,00 I	0,00 I	1.915,24	1.915,24
0.4640.5090	Sonstiger Unterhalt von Gebäuden und Grundstücken	0,00 I	0,00 I	0,00	0,00
0.4640.5400	Bewirtschaftung der Grundstücke und Gebäude	0,00 I	0,00 I	253,50-	253,50-
0.4640.6800	Abschreibungen	0,00 I	0,00 I	39.051,00	39.051,00
0.4640.6850	Verzinsung des Anlagekapitals	0,00 I	0,00 I	14.838,00	14.838,00
Su.E. UA 4640	Tageseinrichtung für Kinder - Kindergarten Meilenstein	0,00 I	0,00 I	0,00	0,00
Su.A. UA 4640	Tageseinrichtung für Kinder - Kindergarten Meilenstein	0,00 I	0,00 I	55.550,74	55.550,74

Gesamte Istwerte ----- K = Kassenrest H = Haushaltsr. S = lfd. Jahr G = Gesamt	Kassenreste auf Nachjahr, das ist die Differenz aus den Spalten 10 und 14	Haushaltsansatz unter Berücksichtigung von Nachtragsplänen und Änderungen durch Mittelverschiebungen	Vergleich endg. Soll m. Ansatz, davon gedeckt/nicht gedeckt ----- S = m./w. Soll D = gedeckt N = n. gedeckt	Haushaltsreste in das Nachjahr ----- N = neue Reste A = alte Reste G = Gesamt	Rechnungsergebnis, das sind die Spalten 9 + 20 - 4 - 8	UA/GR
-11/12/13/14-	-15-	-16-	-17/18/19-	-20/21/22-	-23-	
33,18 S 33,18 G	0,00	21.161,00	21.127,82-S	0,00 N	33,18	GR 6320
516,46 S 516,46 G	0,00	516,46	0,00 S	0,00 N	516,46	GR 6500
49,00 S 49,00 G	0,00	49,00	0,00 S	0,00 N	49,00	GR 6510
0,00 K	0,00	0,00	0,00 S	0,00 N	0,00	GR 6520
43,83 S 43,83 G	0,00	1.000,00	956,17-S	0,00 N	43,83	GR 6540
0,00 K	0,00	0,00	0,00 S	0,00 N	0,00	GR 6549
1.802,22 S 1.802,22 G	0,00	1.802,22	0,00 S	0,00 N	1.802,22	GR 6550
109.980,00 S 109.980,00 G	0,00	109.980,00	0,00 S	0,00 N	109.980,00	GR 6792
187.521,42 S 187.521,42 G	0,00	187.521,42	0,00 S	0,00 N	187.521,42	GR 7180
778.073,40 S 778.073,40 G	0,00	778.073,40	0,00 S	0,00 N	778.073,40	UA 4630 E
426.784,21 S 426.784,21 G	0,00	1.036.584,50	609.800,29-S 258,00 G	0,00 N	426.784,21	UA 4630 A
351.289,19 S 351.289,19 G	0,00	258.511,10-	609.800,29 S 258,00-G	0,00 N	351.289,19	UA 4630 D
0,00 K	0,00	0,00	0,00 S	0,00 N	0,00	GR 1782
2.099,58 S 2.099,58 G	184,34-	1.915,24	0,00 S	0,00 N	1.915,24	GR 5010
0,00 K	0,00	0,00	0,00 S	0,00 N	0,00	GR 5090
253,50-S 253,50-G	0,00	1.050,00	1.303,50-S	0,00 N	253,50-	GR 5400
39.051,00 S 39.051,00 G	0,00	39.051,00	0,00 S	0,00 N	39.051,00	GR 6800
14.838,00 S 14.838,00 G	0,00	14.838,00	0,00 S	0,00 N	14.838,00	GR 6850
0,00 K	0,00	0,00	0,00 S	0,00 N	0,00	UA 4640 E
55.735,08 S 55.735,08 G	184,34-	56.854,24	1.303,50-S	0,00 N	55.550,74	UA 4640 A

GZ/UA/GR	textliche Bezeichnung	Kassenreste vom Vorjahr	Haushaltsreste vom Vorjahr	endg. Soll laufendes Jahr unter Berücksichtigung von Niederschlagung Erlaß u. Restebereinigung	Gesamt- rechnungssoll das ist die Summe aus den Spalten 5,7,9
		I = insgesamt A = in Abgang E = endgültig	I = insgesamt O = Anordnungen A = in Abgang		
1		-3/4/5-	-6/7/8-	-9-	-10-
Su.D. UA 4640	Tageseinrichtung für Kinder - Kindergarten Meilenstein	0,00 I	0,00 I	55.550,74-	55.550,74-
0.4641.1194	Gebühren und Entgelte für Kindergärten, Heime und Horte	6.140,11 I 6.140,11 E	0,00 I	285.949,00	292.089,11
0.4641.1198	Umsatzsteuer aus steuer- pflichtigen Entgelten	0,00 I	0,00 I	363,46	363,46
0.4641.1199	Sonstige Gebühren und ähnliche Entgelte	1.374,50 I 1.374,50 E	0,00 I	135.069,78	136.444,28
0.4641.1301	Abgabe von Verpflegung an Bedienstete	0,00 I	0,00 I	520,00	520,00
0.4641.1369	Einnahmen aus Kraft-wärme-Kopplungsanlagen	0,00 I	0,00 I	1.046,90	1.046,90
0.4641.1519	Ersätze für sonstige Geschäftsausgaben	0,00 I	0,00 I	31.830,00	31.830,00
0.4641.1552	Versicherungsleistungen in anderen Schadensfällen	0,00 I	0,00 I	0,00	0,00
0.4641.1555	Umsatzst. aus Beiträgen u.ä., Umsatzsteuer Rückvergütung, abziehbar. Vorsteuer aus Invest.	0,00 I	0,00 I	0,00	0,00
0.4641.1598	Versch. Verwaltungs-/Betriebs einnahmen (Steuerentlastung)	0,00 I	0,00 I	669,42	669,42
0.4641.1600	Erstattungen des Bundes	0,00 I	0,00 I	2.650,00	2.650,00
0.4641.1610	Erstattungen des Landes	0,00 I	0,00 I	0,00	0,00
0.4641.1621	Erstattungen durch Gemeinden und Gemeindeverbände	0,00 I	0,00 I	0,00	0,00
0.4641.1640	Erstattungen von Trägern der gesetzl. Sozialversicherung	0,00 I	0,00 I	0,00	0,00
0.4641.1700	Zuweisungen für lfd. Zwecke vom Bund	0,00 I	0,00 I	44.573,50	44.573,50
0.4641.1714	Zuweisungen für lfd. Zwecke: Kindergarten (Betriebskostenförderung)	0,00 I	0,00 I	779.418,29	779.418,29
0.4641.1740	Zuweisungen für lfd. Zwecke von der gesetzlichen Sozial- versicherung	0,00 I	0,00 I	0,00	0,00
0.4641.1771	Spenden für lfd. Zwecke von privaten Unternehmen	0,00 I	0,00 I	0,00	0,00
0.4641.1782	Spenden, Schenkungen und Erb- schaften für lfd. Zwecke von übrigen Bereichen	0,00 I	0,00 I	0,00	0,00

Gesamte Istwerte ----- K = Kassenrest H = Haushaltsr. S = lfd. Jahr G = Gesamt -11/12/13/14-	Kassenreste auf Nachjahr, das ist die Differenz aus den Spalten 10 und 14 -15-	Haushaltsansatz unter Berücksichtigung von Nachtragsplänen und Änderungen durch Mittel- verschiebungen -16-	Vergleich endg. Soll m. Ansatz, davon gedeckt/ nicht gedeckt ----- S = m./w. Soll D = gedeckt N = n. gedeckt -17/18/19-	Haushaltsreste in das Nachjahr ----- N = neue Reste A = alte Reste G = Gesamt -20/21/22-	Rechnungsergebnis, das sind die Spalten 9 + 20 - 4 - 8 -23-	UA/GR
55.735,08-S 55.735,08-G	184,34	56.854,24-	1.303,50 S	0,00 N	55.550,74-	UA 4640 D
309,00 K 284.252,00 S 284.561,00 G	7.528,11	358.000,00	72.051,00-S	0,00 N	285.949,00	GR 1194
363,46 S 363,46 G	0,00	95,00	268,46 S	0,00 N	363,46	GR 1198
97,50 K 134.811,50 S 134.909,00 G	1.535,28	160.000,00	24.930,22-S	0,00 N	135.069,78	GR 1199
520,00 S 520,00 G	0,00	3.610,00	3.090,00-S	0,00 N	520,00	GR 1301
1.046,90 S 1.046,90 G	0,00	500,00	546,90 S	0,00 N	1.046,90	GR 1369
31.830,00 S 31.830,00 G	0,00	32.500,00	670,00-S	0,00 N	31.830,00	GR 1519
0,00 K	0,00	0,00	0,00 S	0,00 N	0,00	GR 1552
0,00 K	0,00	0,00	0,00 S	0,00 N	0,00	GR 1555
669,42 S 669,42 G	0,00	0,00	669,42 S	0,00 N	669,42	GR 1598
2.650,00 S 2.650,00 G	0,00	0,00	2.650,00 S	0,00 N	2.650,00	GR 1600
0,00 K	0,00	0,00	0,00 S	0,00 N	0,00	GR 1610
0,00 K	0,00	22.000,00	22.000,00-S	0,00 N	0,00	GR 1621
0,00 K	0,00	0,00	0,00 S	0,00 N	0,00	GR 1640
44.573,50 S 44.573,50 G	0,00	25.000,00	19.573,50 S	0,00 N	44.573,50	GR 1700
779.418,29 S 779.418,29 G	0,00	750.000,00	29.418,29 S	0,00 N	779.418,29	GR 1714
0,00 K	0,00	3.380,00	3.380,00-S	0,00 N	0,00	GR 1740
0,00 K	0,00	0,00	0,00 S	0,00 N	0,00	GR 1771
0,00 K	0,00	0,00	0,00 S	0,00 N	0,00	GR 1782

GZ/UA/GR	textliche Bezeichnung	Kassenreste vom Vorjahr	Haushaltsreste vom Vorjahr	endg. Soll laufendes Jahr unter Berücksichtigung von Niederschlagung Erlaß u. Restebereinigung	Gesamt- rechnungssoll das ist die Summe aus den Spalten 5,7,9
		I = insgesamt A = in Abgang E = endgültig	I = insgesamt O = Anordnungen A = in Abgang		
1		-3/4/5-	-6/7/8-	-9-	-10-
0.4641.4140	Entgelte für tariflich Beschäftigte	0,00 I	0,00 I	1.341.360,05	1.341.360,05
0.4641.4160	Beschäftigungsentgelte und dgl	0,00 I	0,00 I	15.950,42	15.950,42
0.4641.4340	Beiträge zu Versorgungskassen 'Tariflich Beschäftigte'	0,00 I	0,00 I	104.029,99	104.029,99
0.4641.4360	Beiträge zu Versorgungskassen 'Sonstige'	0,00 I	0,00 I	0,00	0,00
0.4641.4380	Beiträge zu Versorgungskassen 'Sonstige'	0,00 I	0,00 I	0,00	0,00
0.4641.4440	Beiträge zur gesetzlichen Sozialversicherung 'Tariflich Beschäftigte'	0,00 I	0,00 I	270.467,67	270.467,67
0.4641.4460	Beiträge zur gesetzlichen Sozialversicherung	0,00 I	0,00 I	0,00	0,00
0.4641.4480	Beiträge zur gesetzlichen Sozialversicherung 'Sonstige'	0,00 I	0,00 I	4.117,56	4.117,56
0.4641.4590	Beihilfen,Unterstützungen u.ä.	0,00 I	0,00 I	0,00	0,00
0.4641.4690	Personalnebenausgaben	0,00 I	0,00 I	2.815,74	2.815,74
0.4641.5010	Unterhalt eigener Gebäude	0,00 I	0,00 I	46.664,30	46.664,30
0.4641.5019	Unterhalt eigener Gebäude	0,00 I	0,00 I	0,00	0,00
0.4641.5090	Sonstiger Unterhalt von Gebäuden und Grundstücken	0,00 I	0,00 I	80,55	80,55
0.4641.5100	Unterhalt des sonstigen unbeweglichen Vermögens	0,00 I	1.000,00 I 1.000,00 O	1.853,18	2.853,18
0.4641.5210	Zimmerausstattungen	0,00 I	0,00 I	2.035,76	2.035,76
0.4641.5220	Arbeitsgeräte und -maschinen	0,00 I	0,00 I	1.346,17	1.346,17
0.4641.5221	Arbeitsgeräte und -maschinen (Ausstattung für Hausmeister)	0,00 I	0,00 I	138,22	138,22
0.4641.5230	Textilien und Bettenzubehör	0,00 I	1.000,00 I 359,51 O 640,49-A	0,00	359,51
0.4641.5260	Geschirr, Bestecke, Haushaltsgeräte	0,00 I	0,00 I	587,51	587,51
0.4641.5290	Sonstige Verwaltungs- und Zweckausstattung	0,00 I	0,00 I	812,41	812,41
0.4641.5310	Mieten für Gebäude und Grund- stücke	0,00 I	0,00 I	0,00	0,00

Gesamte Istwerte ----- K = Kassenrest H = Haushaltsr. S = lfd. Jahr G = Gesamt -11/12/13/14-	Kassenreste auf Nachjahr, das ist die Differenz aus den Spalten 10 und 14 -15-	Haushaltsansatz unter Berücksichtigung von Nachtragsplänen und Änderungen durch Mittelverschiebungen -16-	Vergleich endg. Soll m. Ansatz, davon gedeckt/ nicht gedeckt ----- S = m./w. Soll D = gedeckt N = n. gedeckt -17/18/19-	Haushaltsreste in das Nachjahr ----- N = neue Reste A = alte Reste G = Gesamt -20/21/22-	Rechnungs- ergebnis, das sind die Spalten 9 + 20 - 4 - 8 -23-	UA/GR
1.341.360,05 S 1.341.360,05 G	0,00	1.341.360,05	0,00 S	0,00 N	1.341.360,05	GR 4140
15.950,42 S 15.950,42 G	0,00	15.950,42	0,00 S	0,00 N	15.950,42	GR 4160
104.029,99 S 104.029,99 G	0,00	104.029,99	0,00 S	0,00 N	104.029,99	GR 4340
0,00 K	0,00	0,00	0,00 S	0,00 N	0,00	GR 4360
0,00 K	0,00	0,00	0,00 S	0,00 N	0,00	GR 4380
270.467,67 S 270.467,67 G	0,00	270.467,67	0,00 S	0,00 N	270.467,67	GR 4440
0,00 K	0,00	0,00	0,00 S	0,00 N	0,00	GR 4460
4.117,56 S 4.117,56 G	0,00	4.117,56	0,00 S	0,00 N	4.117,56	GR 4480
0,00 K	0,00	0,00	0,00 S	0,00 N	0,00	GR 4590
2.815,74 S 2.815,74 G	0,00	2.815,74	0,00 S	0,00 N	2.815,74	GR 4690
46.664,30 S 46.664,30 G	0,00	35.100,00	11.564,30 S 11.564,30 G	0,00 N	46.664,30	GR 5010
0,00 K	0,00	0,00	0,00 S	0,00 N	0,00	GR 5019
80,55 S 80,55 G	0,00	1.000,00	919,45-S	0,00 N	80,55	GR 5090
1.000,00 H 1.853,18 S 2.853,18 G	0,00	2.653,33	800,15-S	0,00 N	1.853,18	GR 5100
2.035,76 S 2.035,76 G	0,00	3.500,00	1.464,24-S	0,00 N	2.035,76	GR 5210
1.346,17 S 1.346,17 G	0,00	1.500,00	153,83-S	0,00 N	1.346,17	GR 5220
138,22 S 138,22 G	0,00	350,00	211,78-S	0,00 N	138,22	GR 5221
359,51 H 359,51 G	0,00	1.000,00	1.000,00-S	0,00 N	640,49-	GR 5230
587,51 S 587,51 G	0,00	1.090,00	502,49-S	0,00 N	587,51	GR 5260
812,41 S 812,41 G	0,00	812,41	0,00 S	0,00 N	812,41	GR 5290
0,00 K	0,00	0,00	0,00 S	0,00 N	0,00	GR 5310

GZ/UA/GR	textliche Bezeichnung	Kassenreste vom Vorjahr	Haushaltsreste vom Vorjahr	endg. Soll laufendes Jahr unter Berück- sichtigung von Niederschlagung Erlaß u. Reste- bereinigung	Gesamt- rechnungssoll das ist die Summe aus den Spalten 5,7,9
		I = insgesamt A = in Abgang E = endgültig	I = insgesamt O = Anordnungen A = in Abgang		
1		-3/4/5-	-6/7/8-	-9-	-10-
0.4641.5320	Mieten für Maschinen, Fahrzeuge, Geräte	0,00 I	0,00 I	611,08	611,08
0.4641.5400	Bewirtschaftung der Grundstücke und Gebäude	0,00 I	0,00 I	4.677,43	4.677,43
0.4641.5420	Heizungskosten	0,00 I	0,00 I	8.419,83	8.419,83
0.4641.5430	Reinigungskosten	0,00 I	0,00 I	5.024,68	5.024,68
0.4641.5433	Vergütung an Reinigungsunternehmen	0,00 I	0,00 I	50.672,56	50.672,56
0.4641.5440	Strom, Gas u.ä	0,00 I	0,00 I	8.589,53	8.589,53
0.4641.5450	Wasserversorgung, Entwässerung	0,00 I	0,00 I	3.110,42	3.110,42
0.4641.5460	Versicherung von Gebäuden und Grundstücken	0,00 I	0,00 I	2.405,95	2.405,95
0.4641.5500	Haltung von Fahrzeugen	0,00 I	0,00 I	148,17	148,17
0.4641.5600	Dienst- und Schutzkleidung, pers. Ausrüstungsgegenstände	0,00 I	0,00 I	0,00	0,00
0.4641.5620	Aus- und Fortbildung, Umschulung	0,00 I	0,00 I	4.322,67	4.322,67
0.4641.5629	Aus- und Fortbildung, Umschulung	0,00 I	2.000,00 I 2.000,00-A	256,28	256,28
0.4641.5750	Verschiedene Schulaufwendungen	0,00 I	1.700,00 I 1.700,00-A	0,00	0,00
0.4641.5800	Lebensmittel, Nutzland, Tierhaltung	0,00 I	20.000,00 I 20.000,00 O	25.561,58	45.561,58
0.4641.6020	Kindergartenbedarf	0,00 I	0,00 I	2.479,96	2.479,96
0.4641.6029	Sonstiger Kindergartenbedarf	0,00 I	0,00 I	0,00	0,00
0.4641.6300	verschiedene Aufwendungen für Verwaltung und Betrieb	0,00 I	10.000,00 I 974,28 O 9.025,72-A	4.517,38	5.491,66
0.4641.6317	veranstaltung -b-	0,00 I	0,00 I	0,00	0,00
0.4641.6320	verschiedener Betriebsaufwand	0,00 I	0,00 I	0,00	0,00
0.4641.6360	Dienstleistungen durch Dritte	0,00 I	5.000,00 I 5.000,00 O	16.510,00	21.510,00
0.4641.6369	Sonstige Dienstleistungen durch Dritte	0,00 I	0,00 I	15.050,04	15.050,04
0.4641.6400	Steuern, Versicherungen, Leistungen bei nicht- versicherten Schäden	0,00 I	0,00 I	14.705,94	14.705,94

Gesamte Istwerte ----- K = Kassenrest H = Haushaltsr. S = lfd. Jahr G = Gesamt -11/12/13/14-	Kassenreste auf Nachjahr, das ist die Differenz aus den Spalten 10 und 14 -15-	Haushaltsansatz unter Berücksichtigung von Nachtragsplänen und Änderungen durch Mittelverschiebungen -16-	Vergleich endg. Soll m. Ansatz, davon gedeckt/ nicht gedeckt ----- S = m./w. Soll D = gedeckt N = n. gedeckt -17/18/19-	Haushaltsreste in das Nachjahr ----- N = neue Reste A = alte Reste G = Gesamt -20/21/22-	Rechnungsergebnis, das sind die Spalten 9 + 20 - 4 - 8 -23-	UA/GR
611,08 S 611,08 G	0,00	640,00	28,92-S	0,00 N	611,08	GR 5320
4.677,43 S 4.677,43 G	0,00	4.677,43	0,00 S	0,00 N	4.677,43	GR 5400
8.419,83 S 8.419,83 G	0,00	13.500,00	5.080,17-S	0,00 N	8.419,83	GR 5420
5.024,68 S 5.024,68 G	0,00	5.024,68	0,00 S	0,00 N	5.024,68	GR 5430
50.672,56 S 50.672,56 G	0,00	50.672,56	0,00 S	0,00 N	50.672,56	GR 5433
8.589,53 S 8.589,53 G	0,00	8.589,53	0,00 S	0,00 N	8.589,53	GR 5440
3.110,42 S 3.110,42 G	0,00	3.500,00	389,58-S	0,00 N	3.110,42	GR 5450
2.405,95 S 2.405,95 G	0,00	2.405,95	0,00 S	0,00 N	2.405,95	GR 5460
148,17 S 148,17 G	0,00	600,00	451,83-S	0,00 N	148,17	GR 5500
0,00 K	0,00	100,00	100,00-S	0,00 N	0,00	GR 5600
4.322,67 S 4.322,67 G	0,00	10.000,00	5.677,33-S	0,00 N	4.322,67	GR 5620
256,28 S 256,28 G	0,00	0,00	256,28 S 256,28 G	0,00 N	1.743,72-	GR 5629
0,00 K	0,00	1.000,00	1.000,00-S	0,00 N	1.700,00-	GR 5750
20.000,00 H 25.561,58 S 45.561,58 G	0,00	62.000,00	36.438,42-S	0,00 N	25.561,58	GR 5800
2.479,96 S 2.479,96 G	0,00	2.479,96	0,00 S	0,00 N	2.479,96	GR 6020
0,00 K	0,00	0,00	0,00 S	0,00 N	0,00	GR 6029
974,28 H 4.517,38 S 5.491,66 G	0,00	15.460,00	10.942,62-S	0,00 N	4.508,34-	GR 6300
0,00 K	0,00	0,00	0,00 S	0,00 N	0,00	GR 6317
0,00 K	0,00	0,00	0,00 S	0,00 N	0,00	GR 6320
5.000,00 H 16.510,00 S 21.510,00 G	0,00	26.500,00	9.990,00-S	0,00 N	16.510,00	GR 6360
15.050,04 S 15.050,04 G	0,00	15.050,04	0,00 S	0,00 N	15.050,04	GR 6369
14.705,94 S 14.705,94 G	0,00	14.770,00	64,06-S	0,00 N	14.705,94	GR 6400

GZ/UA/GR	textliche Bezeichnung	Kassenreste vom Vorjahr	Haushaltsreste vom Vorjahr	endg. Soll laufendes Jahr unter Berücksichtigung von Niederschlagung Erlaß u. Restebereinigung	Gesamt- rechnungssoll das ist die Summe aus den Spalten 5,7,9
		I = insgesamt A = in Abgang E = endgültig	I = insgesamt O = Anordnungen A = in Abgang		
1		-3/4/5-	-6/7/8-	-9-	-10-
0.4641.6402	Steuern, Versicherungen, Leistungen bei nicht- versicherten Schäden	0,00 I	0,00 I	0,00	0,00
0.4641.6410	Umsatzsteuer und dgl.	0,00 I	0,00 I	363,28	363,28
0.4641.6500	Bürobedarf	0,00 I	0,00 I	2.054,30	2.054,30
0.4641.6510	Bücher, Zeitschriften u.ä.	0,00 I	0,00 I	649,20	649,20
0.4641.6520	Post-, Fernmeldegebühren	0,00 I	0,00 I	1.453,12	1.453,12
0.4641.6527	Post-, Fernmeldegebühren u.ä.	0,00 I	0,00 I	69,96	69,96
0.4641.6540	Dienstreisen	0,00 I	0,00 I	0,00	0,00
0.4641.6549	Dienstreisen	0,00 I	0,00 I	55,30	55,30
0.4641.6550	Sachverständigenkosten, Gerichtskosten u.ä.	0,00 I	0,00 I	0,00	0,00
0.4641.6780	Erstattungen an die übrigen Bereiche	0,00 I	0,00 I	0,00	0,00
0.4641.6792	Innere Verrechnungen: Verwaltungskostenbeiträge	0,00 I	0,00 I	101.864,00	101.864,00
0.4641.6794	Innere Verrechnungen Reinigungs-/Hausmeisterkosten	0,00 I	0,00 I	31.439,78	31.439,78
0.4641.6799	Innere Verrechnungen: Sonstige Betriebsleistungen	0,00 I	0,00 I	7.200,00	7.200,00
0.4641.6800	Abschreibungen	0,00 I	0,00 I	45.909,00	45.909,00
0.4641.6850	Verzinsung des Anlagekapitals	0,00 I	0,00 I	12.486,00	12.486,00
Su.E. UA 4641	Tageseinrichtung für Kinder - Kindertagesstätte Kastanienburg	7.514,61 I 7.514,61 E	0,00 I	1.282.090,35	1.289.604,96
Su.A. UA 4641	Tageseinrichtung für Kinder - Kindertagesstätte Kastanienburg	0,00 I	40.700,00 I 27.333,79 O 13.366,21-A	2.162.866,97	2.190.200,76
Su.D. UA 4641	Tageseinrichtung für Kinder - Kindertagesstätte Kastanienburg	7.514,61 I 7.514,61 E	40.700,00-I 27.333,79-O 13.366,21 A	880.776,62-	900.595,80-
0.4643.5010	Unterhalt eigener Gebäude	0,00 I	0,00 I	12.935,06	12.935,06

Gesamte Istwerte ----- K = Kassenrest H = Haushaltsr. S = lfd. Jahr G = Gesamt -11/12/13/14-	Kassenreste auf Nachjahr, das ist die Differenz aus den Spalten 10 und 14 -15-	Haushaltsansatz unter Berücksichtigung von Nachtragsplänen und Änderungen durch Mittel- verschiebungen -16-	Vergleich endg. Soll m. Ansatz, davon gedeckt/ nicht gedeckt ----- S = m./w. Soll D = gedeckt N = n. gedeckt -17/18/19-	Haushaltsreste in das Nachjahr ----- N = neue Reste A = alte Reste G = Gesamt -20/21/22-	Rechnungsergebnis, das sind die Spalten 9 + 20 - 4 - 8 -23-	UA/GR
0,00 K	0,00	0,00	0,00 S	0,00 N	0,00	GR 6402
363,28 S 363,28 G	0,00	363,28	0,00 S	0,00 N	363,28	GR 6410
2.054,30 S 2.054,30 G	0,00	2.054,30	0,00 S	0,00 N	2.054,30	GR 6500
649,20 S 649,20 G	0,00	900,00	250,80-S	0,00 N	649,20	GR 6510
1.453,12 S 1.453,12 G	0,00	2.230,00	776,88-S	0,00 N	1.453,12	GR 6520
69,96 S 69,96 G	0,00	70,00	0,04-S	0,00 N	69,96	GR 6527
0,00 K	0,00	0,00	0,00 S	0,00 N	0,00	GR 6540
55,30 S 55,30 G	0,00	0,00	55,30 S 55,30 G	0,00 N	55,30	GR 6549
0,00 K	0,00	0,00	0,00 S	0,00 N	0,00	GR 6550
0,00 K	0,00	1.000,00	1.000,00-S	0,00 N	0,00	GR 6780
101.864,00 S 101.864,00 G	0,00	101.864,00	0,00 S	0,00 N	101.864,00	GR 6792
31.439,78 S 31.439,78 G	0,00	31.439,78	0,00 S	0,00 N	31.439,78	GR 6794
7.200,00 S 7.200,00 G	0,00	7.200,00	0,00 S	0,00 N	7.200,00	GR 6799
45.909,00 S 45.909,00 G	0,00	45.909,00	0,00 S	0,00 N	45.909,00	GR 6800
12.486,00 S 12.486,00 G	0,00	12.486,00	0,00 S	0,00 N	12.486,00	GR 6850
406,50 K 1.280.135,07 S 1.280.541,57 G	9.063,39	1.355.085,00	72.994,65-S	0,00 N	1.282.090,35	UA 4641 E
27.333,79 H 2.162.866,97 S 2.190.200,76 G	0,00	2.228.233,68	65.366,71-S 11.875,88 G	0,00 N	2.149.500,76	UA 4641 A
406,50 K 27.333,79-H 882.731,90-S 909.659,19-G	9.063,39	873.148,68-	7.627,94-S 11.875,88-G	0,00 N	867.410,41-	UA 4641 D
13.054,06 S 13.054,06 G	119,00-	7.200,00	5.735,06 S 5.735,06 G	0,00 N	12.935,06	GR 5010

GZ/UA/GR	textliche Bezeichnung	Kassenreste vom Vorjahr	Haushaltsreste vom Vorjahr	endg. Soll laufendes Jahr unter Berück- sichtigung von Niederschlagung Erlaß u. Reste- bereinigung	Gesamt- rechnungssoll das ist die Summe aus den Spalten 5,7,9
		I = insgesamt A = in Abgang E = endgültig	I = insgesamt O = Anordnungen A = in Abgang		
1		-3/4/5-	-6/7/8-	-9-	-10-
0.4643.5090	Sonstiger Unterhalt von Gebäuden und Grundstücken	0,00 I	0,00 I	0,00	0,00
0.4643.5221	Arbeitsgeräte und -maschinen (Ausstattung für Hausmeister)	0,00 I	0,00 I	0,00	0,00
0.4643.5310	Mieten für Gebäude und Grund- stücke	0,00 I	0,00 I	0,00	0,00
0.4643.5400	Bewirtschaftung der Grundstücke und Gebäude	0,00 I	0,00 I	6,74-	6,74-
0.4643.5420	Heizungskosten	0,00 I	0,00 I	2.243,45	2.243,45
0.4643.5430	Reinigungskosten	0,00 I	0,00 I	0,00	0,00
0.4643.5433	Vergütung an Reinigungsunternehmen	0,00 I	0,00 I	0,00	0,00
0.4643.5440	Strom, Gas u.ä	0,00 I	0,00 I	3.370,55	3.370,55
0.4643.5450	Wasserversorgung, Entwässerung	0,00 I	0,00 I	975,55	975,55
0.4643.5460	Versicherung von Gebäuden und Grundstücken	0,00 I	0,00 I	2.340,21	2.340,21
0.4643.5600	Dienst- und Schutzkleidung, pers. Ausrüstungsgegenstände	0,00 I	0,00 I	0,00	0,00
0.4643.6400	Steuern, Versicherungen, Leistungen bei nicht- versicherten Schäden	0,00 I	0,00 I	43,79	43,79
0.4643.6402	Steuern, Versicherungen, Leistungen bei nicht- versicherten Schäden	0,00 I	0,00 I	0,00	0,00
0.4643.6794	Innere Verrechnungen Reinigungs-/Hausmeisterkosten	0,00 I	0,00 I	0,00	0,00
Su.E. UA 4643	Tageseinrichtung für Kinder - Kindergarten Christoph -Dorner-Straße	0,00 I	0,00 I	0,00	0,00
Su.A. UA 4643	Tageseinrichtung für Kinder - Kindergarten Christoph -Dorner-Straße	0,00 I	0,00 I	21.901,87	21.901,87
Su.D. UA 4643	Tageseinrichtung für Kinder - Kindergarten Christoph -Dorner-Straße	0,00 I	0,00 I	21.901,87-	21.901,87-
0.4644.1194	Gebühren und Entgelte für Kindergärten, Heime und Horte	889,50 I 889,50 E	0,00 I	85.545,60	86.435,10

Gesamte Istwerte ----- K = Kassenrest H = Haushaltsr. S = lfd. Jahr G = Gesamt -11/12/13/14-	Kassenreste auf Nachjahr, das ist die Differenz aus den Spalten 10 und 14 -15-	Haushaltsansatz unter Berücksichtigung von Nachtragsplänen und Änderungen durch Mittel- verschiebungen -16-	Vergleich endg. Soll m. Ansatz, davon gedeckt/ nicht gedeckt ----- S = m./w. Soll D = gedeckt N = n. gedeckt -17/18/19-	Haushaltsreste in das Nachjahr ----- N = neue Reste A = alte Reste G = Gesamt -20/21/22-	Rechnungsergebnis, das sind die Spalten 9 + 20 - 4 - 8 -23-	UA/GR
0,00 K	0,00	500,00	500,00-S	0,00 N	0,00	GR 5090
0,00 K	0,00	0,00	0,00 S	0,00 N	0,00	GR 5221
0,00 K	0,00	0,00	0,00 S	0,00 N	0,00	GR 5310
6,74-S 6,74-G	0,00	1.000,00	1.006,74-S	0,00 N	6,74-	GR 5400
2.243,45 S 2.243,45 G	0,00	5.600,00	3.356,55-S	0,00 N	2.243,45	GR 5420
0,00 K	0,00	0,00	0,00 S	0,00 N	0,00	GR 5430
0,00 K	0,00	0,00	0,00 S	0,00 N	0,00	GR 5433
3.370,55 S 3.370,55 G	0,00	3.900,00	529,45-S	0,00 N	3.370,55	GR 5440
975,55 S 975,55 G	0,00	1.700,00	724,45-S	0,00 N	975,55	GR 5450
2.340,21 S 2.340,21 G	0,00	2.340,21	0,00 S	0,00 N	2.340,21	GR 5460
0,00 K	0,00	0,00	0,00 S	0,00 N	0,00	GR 5600
43,79 S 43,79 G	0,00	43,79	0,00 S	0,00 N	43,79	GR 6400
0,00 K	0,00	0,00	0,00 S	0,00 N	0,00	GR 6402
0,00 K	0,00	0,00	0,00 S	0,00 N	0,00	GR 6794
0,00 K	0,00	0,00	0,00 S	0,00 N	0,00	UA 4643 E
22.020,87 S 22.020,87 G	119,00-	22.284,00	382,13-S 5.735,06 G	0,00 N	21.901,87	UA 4643 A
22.020,87-S 22.020,87-G	119,00	22.284,00-	382,13 S 5.735,06-G	0,00 N	21.901,87-	UA 4643 D
109,50 K 84.691,60 S 84.801,10 G	1.634,00	128.000,00	42.454,40-S	0,00 N	85.545,60	GR 1194

GZ/UA/GR	textliche Bezeichnung	Kassenreste vom Vorjahr	Haushaltsreste vom Vorjahr	endg. Soll laufendes Jahr unter Berück- sichtigung von Niederschlagung Erlaß u. Reste- bereinigung	Gesamt- rechnungssoll das ist die Summe aus den Spalten 5,7,9
		I = insgesamt A = in Abgang E = endgültig	I = insgesamt O = Anordnungen A = in Abgang		
1		-3/4/5-	-6/7/8-	-9-	-10-
0.4644.1199	Sonstige Gebühren und ähnliche Entgelte	182,50 I 182,50 E	0,00 I	27.604,26	27.786,76
0.4644.1519	Ersätze für sonstige Geschäftsausgaben	0,00 I	0,00 I	8.940,00	8.940,00
0.4644.1600	Erstattungen des Bundes	0,00 I	0,00 I	750,00	750,00
0.4644.1640	Erstattungen von Trägern der gesetzl. Sozialversicherung	0,00 I	0,00 I	0,00	0,00
0.4644.1700	Zuweisungen für lfd. Zwecke vom Bund	0,00 I	0,00 I	3.000,00	3.000,00
0.4644.1714	Zuweisungen für lfd. Zwecke: Kindergarten (Betriebskostenförderung)	0,00 I	0,00 I	204.609,23	204.609,23
0.4644.1740	Zuweisungen für lfd. Zwecke von der gesetzlichen Sozial- versicherung	0,00 I	0,00 I	4.806,44	4.806,44
0.4644.4140	Entgelte für tariflich Be- schäftigte	0,00 I	0,00 I	394.334,49	394.334,49
0.4644.4160	Beschäftigungsentgelte und dg	0,00 I	0,00 I	4.048,00	4.048,00
0.4644.4340	Beiträge zu Versorgungskassen 'Tariflich Beschäftigte'	0,00 I	0,00 I	30.169,51	30.169,51
0.4644.4360	Beiträge zu Versorgungskassen 'Sonstige'	0,00 I	0,00 I	0,00	0,00
0.4644.4380	Beiträge zu Versorgungskassen 'Sonstige'	0,00 I	0,00 I	0,00	0,00
0.4644.4440	Beiträge zur gesetzlichen Sozialversicherung 'Tariflich Beschäftigte'	0,00 I	0,00 I	77.867,31	77.867,31
0.4644.4460	Beiträge zur gesetzlichen Sozialversicherung	0,00 I	0,00 I	0,00	0,00
0.4644.4480	Beiträge zur gesetzlichen Sozialversicherung 'Sonstige'	0,00 I	0,00 I	1.144,64	1.144,64
0.4644.4590	Beihilfen,Unterstützungen u.ä.	0,00 I	0,00 I	0,00	0,00
0.4644.4690	Personalnebenausgaben	0,00 I	0,00 I	629,29	629,29
0.4644.5010	Unterhalt eigener Gebäude	0,00 I	0,00 I	16.889,41	16.889,41
0.4644.5090	Sonstiger Unterhalt von Gebäuden und Grundstücken	0,00 I	0,00 I	22,70	22,70
0.4644.5100	Unterhalt des sonstigen unbeweglichen Vermögens	0,00 I	0,00 I	235,30	235,30
0.4644.5210	Zimmerausstattungen	0,00 I	0,00 I	197,72	197,72

Gesamte Istwerte ----- K = Kassenrest H = Haushaltsr. S = lfd. Jahr G = Gesamt -11/12/13/14-	Kassenreste auf Nachjahr, das ist die Differenz aus den Spalten 10 und 14 -15-	Haushaltsansatz unter Berück- sichtigung von Nachtragsplänen und Änderungen durch Mittel- verschiebungen -16-	Vergleich endg. Soll m. Ansatz, davon gedeckt/ nicht gedeckt ----- S = m./w. Soll D = gedeckt N = n. gedeckt -17/18/19-	Haushaltsreste in das Nachjahr ----- N = neue Reste A = alte Reste G = Gesamt -20/21/22-	Rechnungs- ergebnis, das sind die Spalten 9 + 20 - 4 - 8 -23-	UA/GR
52,50 K 27.347,26 S 27.399,76 G	387,00	38.000,00	10.395,74-S	0,00 N	27.604,26	GR 1199
8.940,00 S 8.940,00 G	0,00	9.500,00	560,00-S	0,00 N	8.940,00	GR 1519
750,00 S 750,00 G	0,00	0,00	750,00 S	0,00 N	750,00	GR 1600
0,00 K	0,00	0,00	0,00 S	0,00 N	0,00	GR 1640
3.000,00 S 3.000,00 G	0,00	0,00	3.000,00 S	0,00 N	3.000,00	GR 1700
204.609,23 S 204.609,23 G	0,00	250.000,00	45.390,77-S	0,00 N	204.609,23	GR 1714
4.806,44 S 4.806,44 G	0,00	2.240,00	2.566,44 S	0,00 N	4.806,44	GR 1740
394.334,49 S 394.334,49 G	0,00	394.334,49	0,00 S	0,00 N	394.334,49	GR 4140
4.048,00 S 4.048,00 G	0,00	4.048,00	0,00 S	0,00 N	4.048,00	GR 4160
30.169,51 S 30.169,51 G	0,00	30.169,51	0,00 S	0,00 N	30.169,51	GR 4340
0,00 K	0,00	0,00	0,00 S	0,00 N	0,00	GR 4360
0,00 K	0,00	0,00	0,00 S	0,00 N	0,00	GR 4380
77.867,31 S 77.867,31 G	0,00	77.867,31	0,00 S	0,00 N	77.867,31	GR 4440
0,00 K	0,00	0,00	0,00 S	0,00 N	0,00	GR 4460
1.144,64 S 1.144,64 G	0,00	1.144,64	0,00 S	0,00 N	1.144,64	GR 4480
0,00 K	0,00	0,00	0,00 S	0,00 N	0,00	GR 4590
629,29 S 629,29 G	0,00	629,29	0,00 S	0,00 N	629,29	GR 4690
16.889,41 S 16.889,41 G	0,00	16.889,41	0,00 S	0,00 N	16.889,41	GR 5010
22,70 S 22,70 G	0,00	1.000,00	977,30-S	0,00 N	22,70	GR 5090
235,30 S 235,30 G	0,00	235,30	0,00 S	0,00 N	235,30	GR 5100
197,72 S 197,72 G	0,00	197,72	0,00 S	0,00 N	197,72	GR 5210

GZ/UA/GR	textliche Bezeichnung	Kassenreste vom Vorjahr	Haushaltsreste vom Vorjahr	endg. Soll laufendes Jahr unter Berück- sichtigung von Niederschlagung Erlaß u. Reste- bereinigung	Gesamt- rechnungssoll das ist die Summe aus den Spalten 5,7,9
		I = insgesamt A = in Abgang E = endgültig	I = insgesamt O = Anordnungen A = in Abgang		
1		-3/4/5-	-6/7/8-	-9-	-10-
0.4644.5220	Arbeitsgeräte und -maschinen	0,00 I	0,00 I	0,00	0,00
0.4644.5221	Arbeitsgeräte und -maschinen (Ausstattung für Hausmeister)	0,00 I	0,00 I	0,00	0,00
0.4644.5230	Textilien und Bettenzubehör	0,00 I	0,00 I	200,69	200,69
0.4644.5260	Geschirr, Bestecke, Haushaltsgeräte	0,00 I	0,00 I	1.585,20	1.585,20
0.4644.5290	Sonstige Verwaltungs- und Zweckausstattung	0,00 I	0,00 I	0,00	0,00
0.4644.5310	Mieten für Gebäude und Grund- stücke	0,00 I	0,00 I	0,00	0,00
0.4644.5320	Mieten für Maschinen, Fahrzeuge, Geräte	0,00 I	0,00 I	985,10	985,10
0.4644.5400	Bewirtschaftung der Grundstücke und Gebäude	0,00 I	0,00 I	1.042,33	1.042,33
0.4644.5420	Heizungskosten	0,00 I	0,00 I	3.287,47	3.287,47
0.4644.5430	Reinigungskosten	0,00 I	0,00 I	2.256,67	2.256,67
0.4644.5433	Vergütung an Reinigungsunternehmen	0,00 I	0,00 I	8.698,33	8.698,33
0.4644.5440	Strom, Gas u.ä	0,00 I	0,00 I	1.645,99	1.645,99
0.4644.5450	Wasserversorgung, Entwässerung	0,00 I	0,00 I	1.363,49	1.363,49
0.4644.5460	Versicherung von Gebäuden und Grundstücken	0,00 I	0,00 I	708,67	708,67
0.4644.5600	Dienst- und Schutzkleidung, pers. Ausrüstungsgegenstände	0,00 I	0,00 I	0,00	0,00
0.4644.5620	Aus- und Fortbildung, Umschulung	0,00 I	0,00 I	1.320,20	1.320,20
0.4644.5629	Aus- und Fortbildung, Umschulung	0,00 I	2.168,52 I 2.168,52-A	332,82	332,82
0.4644.5750	verschiedene Schulaufwendungen	0,00 I	500,00 I 500,00-A	0,00	0,00
0.4644.5800	Lebensmittel, Nutzland, Tierhaltung	0,00 I	5.000,00 I 1.661,88 O 3.338,12-A	23.968,00	25.629,88
0.4644.6020	Kindergartenbedarf	0,00 I	0,00 I	3.224,28	3.224,28
0.4644.6029	Sonstiger Kindergartenbedarf	0,00 I	0,00 I	0,00	0,00
0.4644.6300	verschiedene Aufwendungen für Verwaltung und Betrieb	0,00 I	4.000,00 I 1.220,98 O 2.779,02-A	4.748,36	5.969,34

Gesamte Istwerte ----- K = Kassenrest H = Haushaltsr. S = lfd. Jahr G = Gesamt -11/12/13/14-	Kassenreste auf Nachjahr, das ist die Differenz aus den Spalten 10 und 14 -15-	Haushaltsansatz unter Berücksichtigung von Nachtragsplänen und Änderungen durch Mittelverschiebungen -16-	Vergleich endg. Soll m. Ansatz, davon gedeckt/ nicht gedeckt ----- S = m./w. Soll D = gedeckt N = n. gedeckt -17/18/19-	Haushaltsreste in das Nachjahr ----- N = neue Reste A = alte Reste G = Gesamt -20/21/22-	Rechnungs- ergebnis, das sind die Spalten 9 + 20 - 4 - 8 -23-	UA/GR
0,00 K	0,00	0,00	0,00 S	0,00 N	0,00	GR 5220
0,00 K	0,00	300,00	300,00-S	0,00 N	0,00	GR 5221
200,69 S 200,69 G	0,00	200,69	0,00 S	0,00 N	200,69	GR 5230
1.585,20 S 1.585,20 G	0,00	1.585,20	0,00 S	0,00 N	1.585,20	GR 5260
0,00 K	0,00	0,00	0,00 S	0,00 N	0,00	GR 5290
0,00 K	0,00	0,00	0,00 S	0,00 N	0,00	GR 5310
985,10 S 985,10 G	0,00	985,10	0,00 S	0,00 N	985,10	GR 5320
1.042,33 S 1.042,33 G	0,00	1.042,33	0,00 S	0,00 N	1.042,33	GR 5400
3.287,47 S 3.287,47 G	0,00	6.000,00	2.712,53-S	0,00 N	3.287,47	GR 5420
2.256,67 S 2.256,67 G	0,00	2.256,67	0,00 S	0,00 N	2.256,67	GR 5430
8.698,33 S 8.698,33 G	0,00	12.000,00	3.301,67-S	0,00 N	8.698,33	GR 5433
1.645,99 S 1.645,99 G	0,00	3.000,00	1.354,01-S	0,00 N	1.645,99	GR 5440
1.363,49 S 1.363,49 G	0,00	2.000,00	636,51-S	0,00 N	1.363,49	GR 5450
708,67 S 708,67 G	0,00	708,67	0,00 S	0,00 N	708,67	GR 5460
0,00 K	0,00	100,00	100,00-S	0,00 N	0,00	GR 5600
1.320,20 S 1.320,20 G	0,00	2.860,45	1.540,25-S	0,00 N	1.320,20	GR 5620
332,82 S 332,82 G	0,00	0,00	332,82 S 332,82 G	0,00 N	1.835,70-	GR 5629
0,00 K	0,00	750,00	750,00-S	0,00 N	500,00-	GR 5750
1.661,88 H 23.968,00 S 25.629,88 G	0,00	39.500,00	15.532,00-S	0,00 N	20.629,88	GR 5800
3.224,28 S 3.224,28 G	0,00	3.224,28	0,00 S	0,00 N	3.224,28	GR 6020
0,00 K	0,00	0,00	0,00 S	0,00 N	0,00	GR 6029
1.220,98 H 4.748,36 S 5.969,34 G	0,00	6.000,00	1.251,64-S	0,00 N	1.969,34	GR 6300

GZ/UA/GR	textliche Bezeichnung	Kassenreste vom Vorjahr	Haushaltsreste vom Vorjahr	endg. Soll laufendes Jahr unter Berücksichtigung von Niederschlagung Erlaß u. Restebereinigung	Gesamt- rechnungssoll das ist die Summe aus den Spalten 5,7,9
		I = insgesamt A = in Abgang E = endgültig	I = insgesamt O = Anordnungen A = in Abgang		
1		-3/4/5-	-6/7/8-	-9-	-10-
0.4644.6317	Veranstaltung -b-	0,00 I	0,00 I	0,00	0,00
0.4644.6360	Dienstleistungen durch Dritte	0,00 I	0,00 I	0,00	0,00
0.4644.6400	Steuern, Versicherungen, Leistungen bei nicht- versicherten Schäden	0,00 I	0,00 I	7.914,10	7.914,10
0.4644.6402	Steuern, Versicherungen, Leistungen bei nicht- versicherten Schäden	0,00 I	0,00 I	0,00	0,00
0.4644.6500	Bürobedarf	0,00 I	0,00 I	821,05	821,05
0.4644.6510	Bücher, Zeitschriften u.ä.	0,00 I	0,00 I	1.897,11	1.897,11
0.4644.6520	Post-, Fernmeldegebühren	0,00 I	0,00 I	1.048,48	1.048,48
0.4644.6527	Post-, Fernmeldegebühren u.ä.	0,00 I	0,00 I	69,96	69,96
0.4644.6540	Dienstreisen	0,00 I	0,00 I	0,00	0,00
0.4644.6549	Dienstreisen	0,00 I	0,00 I	0,00	0,00
0.4644.6780	Erstattungen an die übrigen Bereiche	0,00 I	0,00 I	0,00	0,00
0.4644.6792	Innere Verrechnungen: Verwaltungskostenbeiträge	0,00 I	0,00 I	100.286,00	100.286,00
0.4644.6794	Innere Verrechnungen Reinigungs-/Hausmeisterkosten	0,00 I	0,00 I	22.063,00	22.063,00
0.4644.6799	Innere Verrechnungen: Sonstige Betriebsleistungen	0,00 I	0,00 I	7.200,00	7.200,00
0.4644.6800	Abschreibungen	0,00 I	0,00 I	16.638,00	16.638,00
0.4644.6850	Verzinsung des Anlagekapitals	0,00 I	0,00 I	7.072,00	7.072,00
Su.E. UA 4644	Tageseinrichtung für Kinder - Kindergarten am Brauneckweg	1.072,00 I 1.072,00 E	0,00 I	335.255,53	336.327,53
Su.A. UA 4644	Tageseinrichtung für Kinder - Kindergarten am Brauneckweg	0,00 I	11.668,52 I 2.882,86 O 8.785,66-A	745.915,67	748.798,53
Su.D. UA 4644	Tageseinrichtung für Kinder - Kindergarten am Brauneckweg	1.072,00 I 1.072,00 E	11.668,52-I 2.882,86-O 8.785,66 A	410.660,14-	412.471,00-

Gesamte Istwerte ----- K = Kassenrest H = Haushaltsr. S = lfd. Jahr G = Gesamt -11/12/13/14-	Kassenreste auf Nachjahr, das ist die Differenz aus den Spalten 10 und 14 -15-	Haushaltsansatz unter Berücksichtigung von Nachtragsplänen und Änderungen durch Mittelverschiebungen -16-	Vergleich endg. Soll m. Ansatz, davon gedeckt/ nicht gedeckt ----- S = m./w. Soll D = gedeckt N = n. gedeckt -17/18/19-	Haushaltsreste in das Nachjahr ----- N = neue Reste A = alte Reste G = Gesamt -20/21/22-	Rechnungs- ergebnis, das sind die Spalten 9 + 20 - 4 - 8 -23-	UA/GR
0,00 K	0,00	0,00	0,00 S	0,00 N	0,00	GR 6317
0,00 K	0,00	0,00	0,00 S	0,00 N	0,00	GR 6360
7.914,10 S 7.914,10 G	0,00	7.914,10	0,00 S	0,00 N	7.914,10	GR 6400
0,00 K	0,00	0,00	0,00 S	0,00 N	0,00	GR 6402
821,05 S 821,05 G	0,00	821,05	0,00 S	0,00 N	821,05	GR 6500
1.897,11 S 1.897,11 G	0,00	1.897,11	0,00 S	0,00 N	1.897,11	GR 6510
1.048,48 S 1.048,48 G	0,00	1.190,00	141,52-S	0,00 N	1.048,48	GR 6520
69,96 S 69,96 G	0,00	70,00	0,04-S	0,00 N	69,96	GR 6527
0,00 K	0,00	0,00	0,00 S	0,00 N	0,00	GR 6540
0,00 K	0,00	0,00	0,00 S	0,00 N	0,00	GR 6549
0,00 K	0,00	300,00	300,00-S	0,00 N	0,00	GR 6780
100.286,00 S 100.286,00 G	0,00	100.286,00	0,00 S	0,00 N	100.286,00	GR 6792
22.063,00 S 22.063,00 G	0,00	22.063,00	0,00 S	0,00 N	22.063,00	GR 6794
7.200,00 S 7.200,00 G	0,00	7.200,00	0,00 S	0,00 N	7.200,00	GR 6799
16.638,00 S 16.638,00 G	0,00	16.638,00	0,00 S	0,00 N	16.638,00	GR 6800
7.072,00 S 7.072,00 G	0,00	7.072,00	0,00 S	0,00 N	7.072,00	GR 6850
162,00 K 334.144,53 S 334.306,53 G	2.021,00	427.740,00	92.484,47-S	0,00 N	335.255,53	UA 4644 E
2.882,86 H 745.915,67 S 748.798,53 G	0,00	774.480,32	28.564,65-S 332,82 G	0,00 N	737.130,01	UA 4644 A
162,00 K 2.882,86-H 411.771,14-S 414.492,00-G	2.021,00	346.740,32-	63.919,82-S 332,82-G	0,00 N	401.874,48-	UA 4644 D

GZ/UA/GR	textliche Bezeichnung	Kassenreste vom Vorjahr	Haushaltsreste vom Vorjahr	endg. Soll laufendes Jahr unter Berücksichtigung von Niederschlagung Erlaß u. Restebereinigung	Gesamt- rechnungssoll das ist die Summe aus den Spalten 5,7,9
		I = insgesamt A = in Abgang E = endgültig	I = insgesamt O = Anordnungen A = in Abgang		
1		-3/4/5-	-6/7/8-	-9-	-10-
0.4645.1782	Spenden, Schenkungen und Erbschaften für lfd. Zwecke von übrigen Bereichen	0,00 I	0,00 I	0,00	0,00
0.4645.5010	Unterhalt eigener Gebäude	0,00 I	0,00 I	10.730,14	10.730,14
0.4645.5090	Sonstiger Unterhalt von Gebäuden und Grundstücken	0,00 I	0,00 I	0,00	0,00
0.4645.5400	Bewirtschaftung der Grundstücke und Gebäude	0,00 I	0,00 I	1.017,01-	1.017,01-
0.4645.5450	Wasserversorgung, Entwässerung	0,00 I	0,00 I	1.584,09	1.584,09
0.4645.5460	Versicherung von Gebäuden und Grundstücken	0,00 I	0,00 I	1.661,68	1.661,68
0.4645.6400	Steuern, Versicherungen, Leistungen bei nicht-versicherten Schäden	0,00 I	0,00 I	234,89	234,89
0.4645.6402	Steuern, Versicherungen, Leistungen bei nicht-versicherten Schäden	0,00 I	0,00 I	0,00	0,00
0.4645.6800	Abschreibungen	0,00 I	0,00 I	71.812,00	71.812,00
0.4645.6850	Verzinsung des Anlagekapitals	0,00 I	0,00 I	17.241,00	17.241,00
Su.E. UA 4645	Tageseinrichtung für Kinder - Kindertagesstätte Schönbrunn	0,00 I	0,00 I	0,00	0,00
Su.A. UA 4645	Tageseinrichtung für Kinder - Kindertagesstätte Schönbrunn	0,00 I	0,00 I	102.246,79	102.246,79
Su.D. UA 4645	Tageseinrichtung für Kinder - Kindertagesstätte Schönbrunn	0,00 I	0,00 I	102.246,79-	102.246,79-
0.4646.1194	Gebühren und Entgelte für Kindergärten, Heime und Horte	0,00 I	0,00 I	0,00	0,00
Su.E. UA 4646	Tageseinrichtung für Kinder - Schülerhort	0,00 I	0,00 I	0,00	0,00
Su.A. UA 4646	Tageseinrichtung für Kinder - Schülerhort	0,00 I	0,00 I	0,00	0,00
Su.D. UA 4646	Tageseinrichtung für Kinder - Schülerhort	0,00 I	0,00 I	0,00	0,00

Gesamte Istwerte ----- K = Kassenrest H = Haushaltsr. S = lfd. Jahr G = Gesamt -11/12/13/14-	Kassenreste auf Nachjahr, das ist die Differenz aus den Spalten 10 und 14 -15-	Haushaltsansatz unter Berücksichtigung von Nachtragsplänen und Änderungen durch Mittelverschiebungen -16-	Vergleich endg. Soll m. Ansatz, davon gedeckt/ nicht gedeckt ----- S = m./w. Soll D = gedeckt N = n. gedeckt -17/18/19-	Haushaltsreste in das Nachjahr ----- N = neue Reste A = alte Reste G = Gesamt -20/21/22-	Rechnungs- ergebnis, das sind die Spalten 9 + 20 - 4 - 8 -23-	UA/GR
0,00 K	0,00	0,00	0,00 S	0,00 N	0,00	GR 1782
10.730,14 S 10.730,14 G	0,00	9.600,00	1.130,14 S 1.130,14 G	0,00 N	10.730,14	GR 5010
0,00 K	0,00	0,00	0,00 S	0,00 N	0,00	GR 5090
1.017,01-S 1.017,01-G	0,00	2.100,00	3.117,01-S	0,00 N	1.017,01-	GR 5400
1.584,09 S 1.584,09 G	0,00	1.800,00	215,91-S	0,00 N	1.584,09	GR 5450
1.661,68 S 1.661,68 G	0,00	1.661,68	0,00 S	0,00 N	1.661,68	GR 5460
234,89 S 234,89 G	0,00	234,89	0,00 S	0,00 N	234,89	GR 6400
0,00 K	0,00	0,00	0,00 S	0,00 N	0,00	GR 6402
71.812,00 S 71.812,00 G	0,00	71.812,00	0,00 S	0,00 N	71.812,00	GR 6800
17.241,00 S 17.241,00 G	0,00	17.241,00	0,00 S	0,00 N	17.241,00	GR 6850
0,00 K	0,00	0,00	0,00 S	0,00 N	0,00	UA 4645 E
102.246,79 S 102.246,79 G	0,00	104.449,57	2.202,78-S 1.130,14 G	0,00 N	102.246,79	UA 4645 A
102.246,79-S 102.246,79-G	0,00	104.449,57-	2.202,78 S 1.130,14-G	0,00 N	102.246,79-	UA 4645 D
0,00 K	0,00	0,00	0,00 S	0,00 N	0,00	GR 1194
0,00 K	0,00	0,00	0,00 S	0,00 N	0,00	UA 4646 E
0,00 K	0,00	0,00	0,00 S	0,00 N	0,00	UA 4646 A
0,00 K	0,00	0,00	0,00 S	0,00 N	0,00	UA 4646 D

GZ/UA/GR	textliche Bezeichnung	Kassenreste vom Vorjahr	Haushaltsreste vom Vorjahr	endg. Soll laufendes Jahr unter Berücksichtigung von Niederschlagung Erlaß u. Restebereinigung	Gesamt- rechnungssoll das ist die Summe aus den Spalten 5,7,9
		I = insgesamt A = in Abgang E = endgültig	I = insgesamt O = Anordnungen A = in Abgang		
1		-3/4/5-	-6/7/8-	-9-	-10-
0.4647.1194	Gebühren und Entgelte für Kindergärten, Heime und Horte	49.933,42 I 11.931,00-A 38.002,42 E	0,00 I	149.211,00	187.213,42
0.4647.1199	Sonstige Gebühren und ähnliche Entgelte	34.206,26 I 6.457,50-A 27.748,76 E	0,00 I	52.780,27	80.529,03
0.4647.1519	Ersätze für sonstige Geschäftsausgaben	0,00 I	0,00 I	12.840,00	12.840,00
0.4647.1600	Erstattungen des Bundes	0,00 I	0,00 I	2.416,67	2.416,67
0.4647.1610	Erstattungen des Landes	0,00 I	0,00 I	0,00	0,00
0.4647.1621	Erstattungen durch Gemeinden und Gemeindeverbände	11.405,11 I 1.691,22-A 9.713,89 E	0,00 I	0,00	9.713,89
0.4647.1640	Erstattungen von Trägern der gesetzl. Sozialversicherung	0,00 I	0,00 I	0,00	0,00
0.4647.1700	Zuweisungen für lfd. Zwecke vom Bund	0,00 I	0,00 I	29.452,53	29.452,53
0.4647.1710	Zuweisungen für lfd. Zwecke vom Land	0,00 I	0,00 I	0,00	0,00
0.4647.1714	Zuweisungen für lfd. Zwecke: Kindergarten (Betriebskostenförderung)	0,00 I	0,00 I	679.001,19	679.001,19
0.4647.1717	Zuweisungen für lfd. Zwecke vom Land	0,00 I	0,00 I	0,00	0,00
0.4647.1740	Zuweisungen für lfd. Zwecke von der gesetzlichen Sozialversicherung	0,00 I	0,00 I	0,00	0,00
0.4647.1782	Spenden, Schenkungen und Erbschaften für lfd. Zwecke von übrigen Bereichen	0,00 I	0,00 I	0,00	0,00
0.4647.4140	Entgelte für tariflich Beschäftigte	0,00 I	0,00 I	1.290.220,61	1.290.220,61
0.4647.4160	Beschäftigungsentgelte und dgl	0,00 I	0,00 I	8.422,36	8.422,36
0.4647.4169	Beschäftigungsentgelte und dgl -sonstiges Personal-	0,00 I	0,00 I	1.719,18	1.719,18
0.4647.4340	Beiträge zu Versorgungskassen 'Tariflich Beschäftigte'	0,00 I	0,00 I	101.036,00	101.036,00
0.4647.4360	Beiträge zu Versorgungskassen 'Sonstige'	0,00 I	0,00 I	0,00	0,00
0.4647.4380	Beiträge zu Versorgungskassen 'Sonstige'	0,00 I	0,00 I	0,00	0,00
0.4647.4440	Beiträge zur gesetzlichen Sozialversicherung 'Tariflich Beschäftigte'	0,00 I	0,00 I	263.547,52	263.547,52

Gesamte Istwerte ----- K = Kassenrest H = Haushaltsr. S = lfd. Jahr G = Gesamt -11/12/13/14-	Kassenreste auf Nachjahr, das ist die Differenz aus den Spalten 10 und 14 -15-	Haushaltsansatz unter Berücksichtigung von Nachtragsplänen und Änderungen durch Mittelverschiebungen -16-	Vergleich endg. Soll m. Ansatz, davon gedeckt/ nicht gedeckt ----- S = m./w. Soll D = gedeckt N = n. gedeckt -17/18/19-	Haushaltsreste in das Nachjahr ----- N = neue Reste A = alte Reste G = Gesamt -20/21/22-	Rechnungsergebnis, das sind die Spalten 9 + 20 - 4 - 8 -23-	UA/GR
848,50 K 129.189,50 S 130.038,00 G	57.175,42	188.000,00	38.789,00-S	0,00 N	137.280,00	GR 1194
2.197,28 K 40.164,03 S 42.361,31 G	38.167,72	72.500,00	19.719,73-S	0,00 N	46.322,77	GR 1199
12.840,00 S 12.840,00 G	0,00	12.400,00	440,00 S	0,00 N	12.840,00	GR 1519
2.416,67 S 2.416,67 G	0,00	0,00	2.416,67 S	0,00 N	2.416,67	GR 1600
0,00 K	0,00	0,00	0,00 S	0,00 N	0,00	GR 1610
8.305,89 K 8.305,89 G	1.408,00	80.000,00	80.000,00-S	0,00 N	1.691,22-	GR 1621
0,00 K	0,00	0,00	0,00 S	0,00 N	0,00	GR 1640
29.452,53 S 29.452,53 G	0,00	25.000,00	4.452,53 S	0,00 N	29.452,53	GR 1700
0,00 K	0,00	0,00	0,00 S	0,00 N	0,00	GR 1710
679.001,19 S 679.001,19 G	0,00	700.000,00	20.998,81-S	0,00 N	679.001,19	GR 1714
0,00 K	0,00	0,00	0,00 S	0,00 N	0,00	GR 1717
0,00 K	0,00	10.190,00	10.190,00-S	0,00 N	0,00	GR 1740
0,00 K	0,00	0,00	0,00 S	0,00 N	0,00	GR 1782
1.290.220,61 S 1.290.220,61 G	0,00	1.290.220,61	0,00 S	0,00 N	1.290.220,61	GR 4140
8.422,36 S 8.422,36 G	0,00	8.422,36	0,00 S	0,00 N	8.422,36	GR 4160
1.719,18 S 1.719,18 G	0,00	1.719,18	0,00 S	0,00 N	1.719,18	GR 4169
101.036,00 S 101.036,00 G	0,00	101.036,00	0,00 S	0,00 N	101.036,00	GR 4340
0,00 K	0,00	0,00	0,00 S	0,00 N	0,00	GR 4360
0,00 K	0,00	0,00	0,00 S	0,00 N	0,00	GR 4380
263.547,52 S 263.547,52 G	0,00	263.547,52	0,00 S	0,00 N	263.547,52	GR 4440

GZ/UA/GR	textliche Bezeichnung	Kassenreste vom Vorjahr	Haushaltsreste vom Vorjahr	endg. Soll laufendes Jahr unter Berück- sichtigung von Niederschlagung Erlaß u. Reste- bereinigung	Gesamt- rechnungssoll das ist die Summe aus den Spalten 5,7,9
		I = insgesamt A = in Abgang E = endgültig	I = insgesamt O = Anordnungen A = in Abgang		
1		-3/4/5-	-6/7/8-	-9-	-10-
0.4647.4460	Beiträge zur gesetzlichen Sozialversicherung	0,00 I	0,00 I	0,00	0,00
0.4647.4469	Beiträge zur gesetzlichen Sozialversicherung	0,00 I	0,00 I	0,00	0,00
0.4647.4480	Beiträge zur gesetzlichen Sozialversicherung 'Sonstige'	0,00 I	0,00 I	2.642,18	2.642,18
0.4647.4489	Beiträge zur gesetzlichen Sozialversicherung 'Sonstige'	0,00 I	0,00 I	0,00	0,00
0.4647.4590	Beihilfen,Unterstützungen u.ä.	0,00 I	0,00 I	0,00	0,00
0.4647.5020	Unterhalt nichteigener Gebäude	0,00 I	0,00 I	27.134,48	27.134,48
0.4647.5100	Unterhalt des sonstigen unbeweglichen Vermögens	0,00 I	0,00 I	1.602,02	1.602,02
0.4647.5210	Zimmerausstattungen	0,00 I	500,00 I 199,00 O 301,00-A	0,00	199,00
0.4647.5220	Arbeitsgeräte und -maschinen	0,00 I	0,00 I	1.281,20	1.281,20
0.4647.5230	Textilien und Bettenzubehör	0,00 I	600,00 I 400,82 O 199,18-A	901,44	1.302,26
0.4647.5260	Geschirr, Bestecke, Haushaltsgeräte	0,00 I	0,00 I	303,36	303,36
0.4647.5290	Sonstige Verwaltungs- und Zweckausstattung	0,00 I	0,00 I	489,35	489,35
0.4647.5300	Mieten und Pachten	0,00 I	0,00 I	24.600,00	24.600,00
0.4647.5310	Mieten für Gebäude und Grund- stücke	0,00 I	0,00 I	0,00	0,00
0.4647.5320	Mieten für Maschinen, Fahrzeuge, Geräte	0,00 I	0,00 I	866,65	866,65
0.4647.5360	Erbbauzinsen, Erbpachtzinsen	0,00 I	0,00 I	12.980,00	12.980,00
0.4647.5400	Bewirtschaftung der Grundstücke und Gebäude	0,00 I	0,00 I	1.746,08	1.746,08
0.4647.5420	Heizungskosten	0,00 I	0,00 I	3.454,92	3.454,92
0.4647.5430	Reinigungskosten	0,00 I	0,00 I	8.881,08	8.881,08
0.4647.5433	Vergütung an Reinigungsunternehmen	0,00 I	0,00 I	66.273,60	66.273,60
0.4647.5440	Strom, Gas u.ä	0,00 I	0,00 I	6.563,77	6.563,77

Gesamte Istwerte ----- K = Kassenrest H = Haushaltsr. S = lfd. Jahr G = Gesamt -11/12/13/14-	Kassenreste auf Nachjahr, das ist die Differenz aus den Spalten 10 und 14 -15-	Haushaltsansatz unter Berück- sichtigung von Nachtragsplänen und Änderungen durch Mittel- verschiebungen -16-	Vergleich endg. Soll m. Ansatz, davon gedeckt/ nicht gedeckt ----- S = m./w. Soll D = gedeckt N = n. gedeckt -17/18/19-	Haushaltsreste in das Nachjahr ----- N = neue Reste A = alte Reste G = Gesamt -20/21/22-	Rechnungs- ergebnis, das sind die Spalten 9 + 20 - 4 - 8 -23-	UA/GR
0,00 K	0,00	0,00	0,00 S	0,00 N	0,00	GR 4460
0,00 K	0,00	0,00	0,00 S	0,00 N	0,00	GR 4469
2.642,18 S 2.642,18 G	0,00	2.642,18	0,00 S	0,00 N	2.642,18	GR 4480
0,00 K	0,00	0,00	0,00 S	0,00 N	0,00	GR 4489
0,00 K	0,00	0,00	0,00 S	0,00 N	0,00	GR 4590
27.134,48 S 27.134,48 G	0,00	19.600,00	7.534,48 S 7.534,48 G	0,00 N	27.134,48	GR 5020
1.602,02 S 1.602,02 G	0,00	1.602,02	0,00 S	0,00 N	1.602,02	GR 5100
199,00 H 199,00 G	0,00	0,00	0,00 S	0,00 N	301,00-	GR 5210
1.281,20 S 1.281,20 G	0,00	1.281,20	0,00 S	0,00 N	1.281,20	GR 5220
400,82 H 901,44 S 1.302,26 G	0,00	901,44	0,00 S	0,00 N	702,26	GR 5230
303,36 S 303,36 G	0,00	303,36	0,00 S	0,00 N	303,36	GR 5260
489,35 S 489,35 G	0,00	489,35	0,00 S	0,00 N	489,35	GR 5290
24.600,00 S 24.600,00 G	0,00	27.600,00	3.000,00-S	0,00 N	24.600,00	GR 5300
0,00 K	0,00	0,00	0,00 S	0,00 N	0,00	GR 5310
866,65 S 866,65 G	0,00	866,65	0,00 S	0,00 N	866,65	GR 5320
12.980,00 S 12.980,00 G	0,00	12.980,00	0,00 S	0,00 N	12.980,00	GR 5360
1.746,08 S 1.746,08 G	0,00	1.746,08	0,00 S	0,00 N	1.746,08	GR 5400
3.454,92 S 3.454,92 G	0,00	7.500,00	4.045,08-S	0,00 N	3.454,92	GR 5420
8.881,08 S 8.881,08 G	0,00	8.881,08	0,00 S	0,00 N	8.881,08	GR 5430
66.273,60 S 66.273,60 G	0,00	66.273,60	0,00 S	0,00 N	66.273,60	GR 5433
6.563,77 S 6.563,77 G	0,00	10.000,00	3.436,23-S	0,00 N	6.563,77	GR 5440

GZ/UA/GR	textliche Bezeichnung	Kassenreste vom Vorjahr	Haushaltsreste vom Vorjahr	endg. Soll laufendes Jahr unter Berück- sichtigung von Niederschlagung Erlaß u. Reste- bereinigung	Gesamt- rechnungssoll das ist die Summe aus den Spalten 5,7,9
		I = insgesamt A = in Abgang E = endgültig	I = insgesamt O = Anordnungen A = in Abgang		
1		-3/4/5-	-6/7/8-	-9-	-10-
0.4647.5450	Wasserversorgung, Entwässerung	0,00 I	0,00 I	2.239,66	2.239,66
0.4647.5460	Versicherung von Gebäuden und Grundstücken	0,00 I	0,00 I	1.217,68	1.217,68
0.4647.5600	Dienst- und Schutzkleidung, pers. Ausrüstungsgegenstände	0,00 I	0,00 I	912,85	912,85
0.4647.5620	Aus- und Fortbildung, Umschulung	0,00 I	0,00 I	7.676,97	7.676,97
0.4647.5629	Aus- und Fortbildung, Umschulung	0,00 I	0,00 I	576,13	576,13
0.4647.5750	verschiedene Schulaufwendungen	0,00 I	0,00 I	737,55	737,55
0.4647.5800	Lebensmittel, Nutzland, Tierhaltung	0,00 I	0,00 I	79.558,60	79.558,60
0.4647.6020	Kindergartenbedarf	0,00 I	2.000,00 I 2.000,00 O	3.082,23	5.082,23
0.4647.6029	Sonstiger Kindergartenbedarf	0,00 I	6.000,00 I 1.049,54 O 4.950,46-A	0,00	1.049,54
0.4647.6300	verschiedene Aufwendungen für Verwaltung und Betrieb	0,00 I	3.000,00 I 3.000,00-A	3.816,81	3.816,81
0.4647.6317	Veranstaltung -b-	0,00 I	1.000,00 I 1.000,00-A	0,00	0,00
0.4647.6360	Dienstleistungen durch Dritte	0,00 I	0,00 I	51.783,83	51.783,83
0.4647.6400	Steuern, Versicherungen, Leistungen bei nicht- versicherten Schäden	0,00 I	0,00 I	13.943,26	13.943,26
0.4647.6402	Steuern, Versicherungen, Leistungen bei nicht- versicherten Schäden	0,00 I	0,00 I	0,00	0,00
0.4647.6500	Bürobedarf	0,00 I	0,00 I	1.173,19	1.173,19
0.4647.6510	Bücher, Zeitschriften u.ä.	0,00 I	0,00 I	444,13	444,13
0.4647.6520	Post-, Fernmeldegebühren	0,00 I	0,00 I	1.703,50	1.703,50
0.4647.6527	Post-, Fernmeldegebühren u.ä.	0,00 I	0,00 I	69,96	69,96
0.4647.6540	Dienstreisen	0,00 I	0,00 I	68,76	68,76
0.4647.6549	Dienstreisen	0,00 I	0,00 I	149,00	149,00
0.4647.6780	Erstattungen an die übrigen Bereiche	0,00 I	0,00 I	0,00	0,00

Gesamte Istwerte ----- K = Kassenrest H = Haushaltsr. S = lfd. Jahr G = Gesamt -11/12/13/14-	Kassenreste auf Nachjahr, das ist die Differenz aus den Spalten 10 und 14 -15-	Haushaltsansatz unter Berücksichtigung von Nachtragsplänen und Änderungen durch Mittelverschiebungen -16-	Vergleich endg. Soll m. Ansatz, davon gedeckt/ nicht gedeckt ----- S = m./w. Soll D = gedeckt N = n. gedeckt -17/18/19-	Haushaltsreste in das Nachjahr ----- N = neue Reste A = alte Reste G = Gesamt -20/21/22-	Rechnungsergebnis, das sind die Spalten 9 + 20 - 4 - 8 -23-	UA/GR
2.239,66 S 2.239,66 G	0,00	3.700,00	1.460,34-S	0,00 N	2.239,66	GR 5450
1.217,68 S 1.217,68 G	0,00	1.217,68	0,00 S	0,00 N	1.217,68	GR 5460
912,85 S 912,85 G	0,00	912,85	0,00 S	0,00 N	912,85	GR 5600
7.676,97 S 7.676,97 G	0,00	9.437,04	1.760,07-S	0,00 N	7.676,97	GR 5620
576,13 S 576,13 G	0,00	0,00	576,13 S 576,13 G	0,00 N	576,13	GR 5629
737,55 S 737,55 G	0,00	1.100,00	362,45-S	0,00 N	737,55	GR 5750
79.558,60 S 79.558,60 G	0,00	105.000,00	25.441,40-S	0,00 N	79.558,60	GR 5800
2.000,00 H 3.082,23 S 5.082,23 G	0,00	10.000,00	6.917,77-S	0,00 N	3.082,23	GR 6020
1.049,54 H 1.049,54 G	0,00	10.000,00	10.000,00-S	0,00 N	4.950,46-	GR 6029
3.816,81 S 3.816,81 G	0,00	13.000,00	9.183,19-S	0,00 N	816,81	GR 6300
0,00 K	0,00	2.500,00	2.500,00-S	0,00 N	1.000,00-	GR 6317
51.783,83 S 51.783,83 G	0,00	51.783,83	0,00 S	0,00 N	51.783,83	GR 6360
13.943,26 S 13.943,26 G	0,00	14.012,00	68,74-S	0,00 N	13.943,26	GR 6400
0,00 K	0,00	0,00	0,00 S	0,00 N	0,00	GR 6402
1.173,19 S 1.173,19 G	0,00	1.500,00	326,81-S	0,00 N	1.173,19	GR 6500
444,13 S 444,13 G	0,00	2.000,00	1.555,87-S	0,00 N	444,13	GR 6510
1.703,50 S 1.703,50 G	0,00	1.703,50	0,00 S	0,00 N	1.703,50	GR 6520
69,96 S 69,96 G	0,00	70,00	0,04-S	0,00 N	69,96	GR 6527
68,76 S 68,76 G	0,00	68,76	0,00 S	0,00 N	68,76	GR 6540
149,00 S 149,00 G	0,00	0,00	149,00 S 149,00 G	0,00 N	149,00	GR 6549
0,00 K	0,00	2.330,00	2.330,00-S	0,00 N	0,00	GR 6780

GZ/UA/GR	textliche Bezeichnung	Kassenreste vom Vorjahr	Haushaltsreste vom Vorjahr	endg. Soll laufendes Jahr unter Berück- sichtigung von Niederschlagung Erlaß u. Reste- bereinigung	Gesamt- rechnungssoll das ist die Summe aus den Spalten 5,7,9
		I = insgesamt A = in Abgang E = endgültig	I = insgesamt O = Anordnungen A = in Abgang		
1		-3/4/5-	-6/7/8-	-9-	-10-
0.4647.6792	Innere Verrechnungen: Verwaltungskostenbeiträge	0,00 I	0,00 I	116.329,00	116.329,00
0.4647.6794	Innere Verrechnungen Reinigungs-/Hausmeisterkosten	0,00 I	0,00 I	25.640,66	25.640,66
0.4647.6799	Innere Verrechnungen: Sonstige Betriebsleistungen	0,00 I	0,00 I	7.200,00	7.200,00
0.4647.6800	Abschreibungen	0,00 I	0,00 I	41.126,00	41.126,00
0.4647.6850	Verzinsung des Anlagekapitals	0,00 I	0,00 I	6.858,00	6.858,00
Su.E. UA 4647	Tageseinrichtung für Kinder - Kinderhaus Daimlerstraße	95.544,79 I 20.079,72-A 75.465,07 E	0,00 I	925.701,66	1.001.166,73
Su.A. UA 4647	Tageseinrichtung für Kinder - Kinderhaus Daimlerstraße	0,00 I	13.100,00 I 3.649,36 O 9.450,64-A	2.190.973,57	2.194.622,93
Su.D. UA 4647	Tageseinrichtung für Kinder - Kinderhaus Daimlerstraße	95.544,79 I 20.079,72-A 75.465,07 E	13.100,00-I 3.649,36-O 9.450,64 A	1.265.271,91-	1.193.456,20-
0.4648.5010	Unterhalt eigener Gebäude	0,00 I	0,00 I	677,20	677,20
0.4648.5400	Bewirtschaftung der Grundstücke und Gebäude	0,00 I	0,00 I	742,55	742,55
0.4648.5420	Heizungskosten	0,00 I	0,00 I	1.325,99	1.325,99
0.4648.5430	Reinigungskosten	0,00 I	0,00 I	0,00	0,00
0.4648.5433	Vergütung an Reinigungsunternehmen	0,00 I	0,00 I	0,00	0,00
0.4648.5440	Strom, Gas u.ä	0,00 I	0,00 I	590,93	590,93
0.4648.5450	Wasserversorgung, Entwässerung	0,00 I	0,00 I	75,33	75,33
Su.E. UA 4648	Tageseinrichtung für Kinder - Schülerhort Weilerstraße	0,00 I	0,00 I	0,00	0,00
Su.A. UA 4648	Tageseinrichtung für Kinder - Schülerhort Weilerstraße	0,00 I	0,00 I	3.412,00	3.412,00
Su.D. UA 4648	Tageseinrichtung für Kinder - Schülerhort Weilerstraße	0,00 I	0,00 I	3.412,00-	3.412,00-

Gesamte Istwerte ----- K = Kassenrest H = Haushaltsr. S = lfd. Jahr G = Gesamt -11/12/13/14-	Kassenreste auf Nachjahr, das ist die Differenz aus den Spalten 10 und 14 -15-	Haushaltsansatz unter Berücksichtigung von Nachtragsplänen und Änderungen durch Mittelverschiebungen -16-	Vergleich endg. Soll m. Ansatz, davon gedeckt/ nicht gedeckt ----- S = m./w. Soll D = gedeckt N = n. gedeckt -17/18/19-	Haushaltsreste in das Nachjahr ----- N = neue Reste A = alte Reste G = Gesamt -20/21/22-	Rechnungs- ergebnis, das sind die Spalten 9 + 20 - 4 - 8 -23-	UA/GR
116.329,00 S 116.329,00 G	0,00	116.329,00	0,00 S	0,00 N	116.329,00	GR 6792
25.640,66 S 25.640,66 G	0,00	25.640,66	0,00 S	0,00 N	25.640,66	GR 6794
7.200,00 S 7.200,00 G	0,00	7.200,00	0,00 S	0,00 N	7.200,00	GR 6799
41.126,00 S 41.126,00 G	0,00	41.126,00	0,00 S	0,00 N	41.126,00	GR 6800
6.858,00 S 6.858,00 G	0,00	6.858,00	0,00 S	0,00 N	6.858,00	GR 6850
11.351,67 K 893.063,92 S 904.415,59 G	96.751,14	1.088.090,00	162.388,34-S	0,00 N	905.621,94	UA 4647 E
3.649,36 H 2.190.973,57 S 2.194.622,93 G	0,00	2.255.101,95	64.128,38-S 8.259,61 G	0,00 N	2.181.522,93	UA 4647 A
11.351,67 K 3.649,36-H 1.297.909,65-S 1.290.207,34-G	96.751,14	1.167.011,95-	98.259,96-S 8.259,61-G	0,00 N	1.275.900,99-	UA 4647 D
677,20 S 677,20 G	0,00	677,20	0,00 S	0,00 N	677,20	GR 5010
742,55 S 742,55 G	0,00	1.000,00	257,45-S	0,00 N	742,55	GR 5400
1.325,99 S 1.325,99 G	0,00	3.500,00	2.174,01-S	0,00 N	1.325,99	GR 5420
0,00 K	0,00	0,00	0,00 S	0,00 N	0,00	GR 5430
0,00 K	0,00	0,00	0,00 S	0,00 N	0,00	GR 5433
590,93 S 590,93 G	0,00	2.500,00	1.909,07-S	0,00 N	590,93	GR 5440
75,33 S 75,33 G	0,00	1.000,00	924,67-S	0,00 N	75,33	GR 5450
0,00 K	0,00	0,00	0,00 S	0,00 N	0,00	UA 4648 E
3.412,00 S 3.412,00 G	0,00	8.677,20	5.265,20-S	0,00 N	3.412,00	UA 4648 A
3.412,00-S 3.412,00-G	0,00	8.677,20-	5.265,20 S	0,00 N	3.412,00-	UA 4648 D

GZ/UA/GR	textliche Bezeichnung	Kassenreste vom Vorjahr	Haushaltsreste vom Vorjahr	endg. Soll laufendes Jahr unter Berück- sichtigung von Niederschlagung Erlaß u. Reste- bereinigung	Gesamt- rechnungssoll das ist die Summe aus den Spalten 5,7,9
		I = insgesamt A = in Abgang E = endgültig	I = insgesamt O = Anordnungen A = in Abgang		
1		-3/4/5-	-6/7/8-	-9-	-10-
0.4649.1194	Gebühren und Entgelte für Kindergärten, Heime und Horte	0,00 I	0,00 I	39.799,00	39.799,00
0.4649.1198	Umsatzsteuer aus steuerpflichtigen Entgelten	0,00 I	0,00 I	404,97	404,97
0.4649.1199	Sonstige Gebühren und ähnliche Entgelte	195,00 I 195,00 E	0,00 I	8.165,14	8.360,14
0.4649.1362	Entgelte aus Stromlieferungsverträgen	0,00 I	0,00 I	0,00	0,00
0.4649.1369	Einnahmen aus Kraft-Wärme-Kopplungsanlagen	0,00 I	0,00 I	2.131,46	2.131,46
0.4649.1410	Mieten aus Gebäuden und Grundstücken	0,00 I	0,00 I	0,00	0,00
0.4649.1411	Mieten aus Wohnungen und ähnl.	0,00 I	0,00 I	526,23	526,23
0.4649.1415	Mieten aus Grundflächen	0,00 I	0,00 I	0,00	0,00
0.4649.1519	Ersätze für sonstige Geschäftsausgaben	0,00 I	0,00 I	1.800,00	1.800,00
0.4649.1522	Ersätze für Heizungskosten	0,00 I	0,00 I	10.864,00	10.864,00
0.4649.1555	Umsatzst. aus Beiträgen u.ä., Umsatzsteuer Rückvergütung, abzieh.Vorsteuer aus Invest.	0,00 I	0,00 I	0,00	0,00
0.4649.1598	Versch. Verwaltungs-/Betriebs einnahmen (Steuerentlastung)	0,00 I	0,00 I	524,61	524,61
0.4649.1610	Erstattungen des Landes	0,00 I	0,00 I	0,00	0,00
0.4649.1611	Erstattungen des Landes	0,00 I	0,00 I	0,00	0,00
0.4649.1621	Erstattungen durch Gemeinden und Gemeindeverbände	0,00 I	0,00 I	0,00	0,00
0.4649.1691	Innere Verrechnungen	0,00 I	0,00 I	1.170,00	1.170,00
0.4649.1700	Zuweisungen für lfd. Zwecke vom Bund	0,00 I	0,00 I	0,00	0,00
0.4649.1710	Zuweisungen für lfd. Zwecke vom Land	0,00 I	0,00 I	0,00	0,00
0.4649.1712	Zuweisungen für lfd. Zwecke vom Land	0,00 I	0,00 I	0,00	0,00
0.4649.1714	Zuweisungen für lfd. Zwecke: Kindergarten (Betriebskostenförderung)	1,00 I 1,00 E	0,00 I	10.404.553,69	10.404.554,69
0.4649.1717	Zuweisungen für lfd. Zwecke vom Land	0,00 I	0,00 I	2.072.300,00	2.072.300,00
0.4649.1771	Spenden für lfd. Zwecke von privaten Unternehmen	0,00 I	0,00 I	0,00	0,00

Gesamte Istwerte ----- K = Kassenrest H = Haushaltsr. S = lfd. Jahr G = Gesamt -11/12/13/14-	Kassenreste auf Nachjahr, das ist die Differenz aus den Spalten 10 und 14 -15-	Haushaltsansatz unter Berücksichtigung von Nachtragsplänen und Änderungen durch Mittelverschiebungen -16-	Vergleich endg. Soll m. Ansatz, davon gedeckt/ nicht gedeckt ----- S = m./w. Soll D = gedeckt N = n. gedeckt -17/18/19-	Haushaltsreste in das Nachjahr ----- N = neue Reste A = alte Reste G = Gesamt -20/21/22-	Rechnungsergebnis, das sind die Spalten 9 + 20 - 4 - 8 -23-	UA/GR
38.417,00 S 38.417,00 G	1.382,00	48.000,00	8.201,00-S	0,00 N	39.799,00	GR 1194
404,97 S 404,97 G	0,00	475,00	70,03-S	0,00 N	404,97	GR 1198
195,00 K 7.840,14 S 8.035,14 G	325,00	10.000,00	1.834,86-S	0,00 N	8.165,14	GR 1199
0,00 K	0,00	0,00	0,00 S	0,00 N	0,00	GR 1362
2.131,46 S 2.131,46 G	0,00	2.500,00	368,54-S	0,00 N	2.131,46	GR 1369
0,00 K	0,00	0,00	0,00 S	0,00 N	0,00	GR 1410
526,23 S 526,23 G	0,00	526,00	0,23 S	0,00 N	526,23	GR 1411
0,00 K	0,00	0,00	0,00 S	0,00 N	0,00	GR 1415
1.800,00 S 1.800,00 G	0,00	2.880,00	1.080,00-S	0,00 N	1.800,00	GR 1519
10.864,00 S 10.864,00 G	0,00	9.600,00	1.264,00 S	0,00 N	10.864,00	GR 1522
0,00 K	0,00	0,00	0,00 S	0,00 N	0,00	GR 1555
524,61 S 524,61 G	0,00	0,00	524,61 S	0,00 N	524,61	GR 1598
0,00 K	0,00	0,00	0,00 S	0,00 N	0,00	GR 1610
0,00 K	0,00	0,00	0,00 S	0,00 N	0,00	GR 1611
0,00 K	0,00	0,00	0,00 S	0,00 N	0,00	GR 1621
1.170,00 S 1.170,00 G	0,00	1.170,00	0,00 S	0,00 N	1.170,00	GR 1691
0,00 K	0,00	0,00	0,00 S	0,00 N	0,00	GR 1700
0,00 K	0,00	0,00	0,00 S	0,00 N	0,00	GR 1710
0,00 K	0,00	0,00	0,00 S	0,00 N	0,00	GR 1712
10.404.553,69 S 10.404.553,69 G	1,00	9.670.000,00	734.553,69 S	0,00 N	10.404.553,69	GR 1714
2.072.300,00 S 2.072.300,00 G	0,00	1.872.000,00	200.300,00 S	0,00 N	2.072.300,00	GR 1717
0,00 K	0,00	0,00	0,00 S	0,00 N	0,00	GR 1771

GZ/UA/GR	textliche Bezeichnung	Kassenreste vom Vorjahr	Haushaltsreste vom Vorjahr	endg. Soll laufendes Jahr unter Berück- sichtigung von Niederschlagung Erlaß u. Reste- bereinigung	Gesamt- rechnungssoll das ist die Summe aus den Spalten 5,7,9
		I = insgesamt A = in Abgang E = endgültig	I = insgesamt O = Anordnungen A = in Abgang		
1		-3/4/5-	-6/7/8-	-9-	-10-
0.4649.1782	Spenden, Schenkungen und Erb- schaften für lfd. Zwecke von übrigen Bereichen	0,00 I	0,00 I	0,00	0,00
0.4649.4140	Entgelte für tariflich Be- schäftigte	0,00 I	0,00 I	235.223,60	235.223,60
0.4649.4160	Beschäftigungsentgelte und dg]	0,00 I	0,00 I	0,00	0,00
0.4649.4340	Beiträge zu Versorgungskassen 'Tariflich Beschäftigte'	0,00 I	0,00 I	17.925,90	17.925,90
0.4649.4380	Beiträge zu Versorgungskassen 'Sonstige'	0,00 I	0,00 I	0,00	0,00
0.4649.4440	Beiträge zur gesetzlichen Sozialversicherung 'Tariflich Beschäftigte'	0,00 I	0,00 I	47.982,92	47.982,92
0.4649.4480	Beiträge zur gesetzlichen Sozialversicherung 'Sonstige'	0,00 I	0,00 I	0,00	0,00
0.4649.4590	Beihilfen,Unterstützungen u.ä.	0,00 I	0,00 I	0,00	0,00
0.4649.4690	Personalnebenausgaben	0,00 I	0,00 I	0,00	0,00
0.4649.5010	Unterhalt eigener Gebäude	0,00 I	0,00 I	105.492,34	105.492,34
0.4649.5020	Unterhalt nichteigener Gebäude	0,00 I	0,00 I	14.227,29	14.227,29
0.4649.5100	Unterhalt des sonstigen unbeweglichen Vermögens	0,00 I	0,00 I	70,85	70,85
0.4649.5210	Zimmerausstattungen	0,00 I	0,00 I	2.894,12	2.894,12
0.4649.5220	Arbeitsgeräte und -maschinen	0,00 I	0,00 I	1.405,10	1.405,10
0.4649.5230	Textilien und Bettenzubehör	0,00 I	0,00 I	1.725,21	1.725,21
0.4649.5260	Geschirr, Bestecke, Haushaltsgeräte	0,00 I	0,00 I	975,57	975,57
0.4649.5290	Sonstige Verwaltungs- und Zweckausstattung	0,00 I	0,00 I	217,18	217,18
0.4649.5300	Mieten und Pachten	0,00 I	0,00 I	121.001,12	121.001,12
0.4649.5320	Mieten für Maschinen, Fahrzeuge, Geräte	0,00 I	0,00 I	0,00	0,00
0.4649.5360	Erbbauzinsen, Erbpachtzinsen	0,00 I	0,00 I	86.028,81	86.028,81
0.4649.5400	Bewirtschaftung der Grundstücke und Gebäude	0,00 I	0,00 I	6.371,10-	6.371,10-
0.4649.5420	Heizungskosten	0,00 I	0,00 I	10.883,30	10.883,30

Gesamte Istwerte ----- K = Kassenrest H = Haushaltsr. S = lfd. Jahr G = Gesamt	Kassenreste auf Nachjahr, das ist die Differenz aus den Spalten 10 und 14	Haushaltsansatz unter Berücksichtigung von Nachtragsplänen und Änderungen durch Mittelverschiebungen	Vergleich endg. Soll m. Ansatz, davon gedeckt/ nicht gedeckt ----- S = m./w. Soll D = gedeckt N = n. gedeckt	Haushaltsreste in das Nachjahr ----- N = neue Reste A = alte Reste G = Gesamt	Rechnungs- ergebnis, das sind die Spalten 9 + 20 - 4 - 8	UA/GR
-11/12/13/14-	-15-	-16-	-17/18/19-	-20/21/22-	-23-	
0,00 K	0,00	0,00	0,00 S	0,00 N	0,00	GR 1782
235.223,60 S 235.223,60 G	0,00	235.223,60	0,00 S	0,00 N	235.223,60	GR 4140
0,00 K	0,00	0,00	0,00 S	0,00 N	0,00	GR 4160
17.925,90 S 17.925,90 G	0,00	17.925,90	0,00 S	0,00 N	17.925,90	GR 4340
0,00 K	0,00	0,00	0,00 S	0,00 N	0,00	GR 4380
47.982,92 S 47.982,92 G	0,00	47.982,92	0,00 S	0,00 N	47.982,92	GR 4440
0,00 K	0,00	0,00	0,00 S	0,00 N	0,00	GR 4480
0,00 K	0,00	0,00	0,00 S	0,00 N	0,00	GR 4590
0,00 K	0,00	0,00	0,00 S	0,00 N	0,00	GR 4690
105.492,34 S 105.492,34 G	0,00	105.492,34	0,00 S	0,00 N	105.492,34	GR 5010
14.227,29 S 14.227,29 G	0,00	0,00	14.227,29 S 14.227,29 G	0,00 N	14.227,29	GR 5020
70,85 S 70,85 G	0,00	70,85	0,00 S	0,00 N	70,85	GR 5100
2.894,12 S 2.894,12 G	0,00	2.894,12	0,00 S	0,00 N	2.894,12	GR 5210
1.405,10 S 1.405,10 G	0,00	1.405,10	0,00 S	0,00 N	1.405,10	GR 5220
1.725,21 S 1.725,21 G	0,00	1.725,21	0,00 S	0,00 N	1.725,21	GR 5230
975,57 S 975,57 G	0,00	975,57	0,00 S	0,00 N	975,57	GR 5260
217,18 S 217,18 G	0,00	450,00	232,82-S	0,00 N	217,18	GR 5290
121.001,12 S 121.001,12 G	0,00	145.000,00	23.998,88-S	0,00 N	121.001,12	GR 5300
0,00 K	0,00	900,00	900,00-S	0,00 N	0,00	GR 5320
86.028,81 S 86.028,81 G	0,00	86.050,00	21,19-S	0,00 N	86.028,81	GR 5360
6.371,10-S 6.371,10-G	0,00	30.000,00	36.371,10-S	0,00 N	6.371,10-	GR 5400
10.883,30 S 10.883,30 G	0,00	15.000,00	4.116,70-S	0,00 N	10.883,30	GR 5420

GZ/UA/GR	textliche Bezeichnung	Kassenreste vom Vorjahr	Haushaltsreste vom Vorjahr	endg. Soll laufendes Jahr unter Berück- sichtigung von Niederschlagung Erlaß u. Reste- bereinigung	Gesamt- rechnungssoll das ist die Summe aus den Spalten 5,7,9
		I = insgesamt A = in Abgang E = endgültig	I = insgesamt O = Anordnungen A = in Abgang		
1		-3/4/5-	-6/7/8-	-9-	-10-
0.4649.5430	Reinigungskosten	0,00 I	0,00 I	0,00	0,00
0.4649.5433	Vergütung an Reinigungsunternehmen	0,00 I	0,00 I	7.403,36	7.403,36
0.4649.5440	Strom, Gas u.ä	0,00 I	0,00 I	505,28	505,28
0.4649.5450	Wasserversorgung, Entwässerung	1,00-I 1,00 A	0,00 I	1.934,88	1.934,88
0.4649.5460	Versicherung von Gebäuden und Grundstücken	0,00 I	0,00 I	8.337,36	8.337,36
0.4649.5600	Dienst- und Schutzkleidung, pers. Ausrüstungsgegenstände	0,00 I	0,00 I	639,18	639,18
0.4649.5620	Aus- und Fortbildung, Umschulung	0,00 I	0,00 I	1.611,56	1.611,56
0.4649.5629	Aus- und Fortbildung, Umschulung	0,00 I	0,00 I	92,59	92,59
0.4649.5750	Verschiedene Schulaufwendungen	0,00 I	0,00 I	0,00	0,00
0.4649.5800	Lebensmittel, Nutzland, Tierhaltung	0,00 I	0,00 I	0,00	0,00
0.4649.6020	Kindergartenbedarf	0,00 I	0,00 I	1.262,01	1.262,01
0.4649.6029	Sonstiger Kindergartenbedarf	0,00 I	0,00 I	0,00	0,00
0.4649.6300	Verschiedene Aufwendungen für Verwaltung und Betrieb	0,00 I	0,00 I	3.048,41	3.048,41
0.4649.6317	Veranstaltung -b-	0,00 I	0,00 I	0,00	0,00
0.4649.6320	verschiedener Betriebsaufwand	0,00 I	0,00 I	63,18	63,18
0.4649.6321	Öffentlichkeitsarbeit	0,00 I	0,00 I	381,66	381,66
0.4649.6360	Dienstleistungen durch Dritte	0,00 I	0,00 I	0,00	0,00
0.4649.6400	Steuern, Versicherungen, Leistungen bei nicht- versicherten Schäden	0,00 I	0,00 I	1.913,70	1.913,70
0.4649.6402	Steuern, Versicherungen, Leistungen bei nicht- versicherten Schäden	0,00 I	0,00 I	0,00	0,00
0.4649.6410	Umsatzsteuer und dgl.	0,00 I	0,00 I	412,11	412,11
0.4649.6500	Bürobedarf	0,00 I	0,00 I	335,49	335,49
0.4649.6510	Bücher, Zeitschriften u.ä.	0,00 I	0,00 I	487,20	487,20
0.4649.6520	Post-, Fernmeldegebühren	0,00 I	0,00 I	700,26	700,26

Gesamte Istwerte ----- K = Kassenrest H = Haushaltsr. S = lfd. Jahr G = Gesamt	Kassenreste auf Nachjahr, das ist die Differenz aus den Spalten 10 und 14	Haushaltsansatz unter Berücksichtigung von Nachtragsplänen und Änderungen durch Mittelverschiebungen	Vergleich endg. Soll m. Ansatz, davon gedeckt/ nicht gedeckt ----- S = m./w. Soll D = gedeckt N = n. gedeckt	Haushaltsreste in das Nachjahr ----- N = neue Reste A = alte Reste G = Gesamt	Rechnungs- ergebnis, das sind die Spalten 9 + 20 - 4 - 8	UA/GR
-11/12/13/14-	-15-	-16-	-17/18/19-	-20/21/22-	-23-	
0,00 K	0,00	0,00	0,00 S	0,00 N	0,00	GR 5430
7.403,36 S 7.403,36 G	0,00	20.000,00	12.596,64-S	0,00 N	7.403,36	GR 5433
505,28 S 505,28 G	0,00	505,28	0,00 S	0,00 N	505,28	GR 5440
1.934,88 S 1.934,88 G	0,00	5.500,00	3.565,12-S	0,00 N	1.935,88	GR 5450
8.337,36 S 8.337,36 G	0,00	8.337,36	0,00 S	0,00 N	8.337,36	GR 5460
639,18 S 639,18 G	0,00	639,18	0,00 S	0,00 N	639,18	GR 5600
1.611,56 S 1.611,56 G	0,00	7.500,00	5.888,44-S	0,00 N	1.611,56	GR 5620
92,59 S 92,59 G	0,00	0,00	92,59 S 92,59 G	0,00 N	92,59	GR 5629
0,00 K	0,00	0,00	0,00 S	0,00 N	0,00	GR 5750
0,00 K	0,00	20.000,00	20.000,00-S	0,00 N	0,00	GR 5800
1.262,01 S 1.262,01 G	0,00	1.262,01	0,00 S	0,00 N	1.262,01	GR 6020
0,00 K	0,00	0,00	0,00 S	0,00 N	0,00	GR 6029
3.048,41 S 3.048,41 G	0,00	3.048,41	0,00 S	0,00 N	3.048,41	GR 6300
0,00 K	0,00	0,00	0,00 S	0,00 N	0,00	GR 6317
63,18 S 63,18 G	0,00	63,18	0,00 S	0,00 N	63,18	GR 6320
381,66 S 381,66 G	0,00	0,00	381,66 S 381,66 G	0,00 N	381,66	GR 6321
0,00 K	0,00	0,00	0,00 S	0,00 N	0,00	GR 6360
1.913,70 S 1.913,70 G	0,00	1.913,70	0,00 S	0,00 N	1.913,70	GR 6400
0,00 K	0,00	0,00	0,00 S	0,00 N	0,00	GR 6402
412,11 S 412,11 G	0,00	412,11	0,00 S	0,00 N	412,11	GR 6410
335,49 S 335,49 G	0,00	335,49	0,00 S	0,00 N	335,49	GR 6500
487,20 S 487,20 G	0,00	1.000,00	512,80-S	0,00 N	487,20	GR 6510
700,26 S 700,26 G	0,00	700,26	0,00 S	0,00 N	700,26	GR 6520

GZ/UA/GR	textliche Bezeichnung	Kassenreste vom Vorjahr	Haushaltsreste vom Vorjahr	endg. Soll laufendes Jahr unter Berücksichtigung von Niederschlagung Erlaß u. Restebereinigung	Gesamt- rechnungssoll das ist die Summe aus den Spalten 5,7,9
		I = insgesamt A = in Abgang E = endgültig	I = insgesamt O = Anordnungen A = in Abgang		
1		-3/4/5-	-6/7/8-	-9-	-10-
0.4649.6525	Post-, Rundfunk-, Fernsehgebühren -a-	0,00 I	0,00 I	464,52	464,52
0.4649.6527	Post-, Fernmeldegebühren u.ä.	0,00 I	0,00 I	0,00	0,00
0.4649.6540	Dienstreisen	0,00 I	0,00 I	43,80	43,80
0.4649.6549	Dienstreisen	0,00 I	0,00 I	0,00	0,00
0.4649.6550	Sachverständigenkosten, Gerichtskosten u.ä.	0,00 I	0,00 I	0,00	0,00
0.4649.6780	Erstattungen an die übrigen Bereiche	0,00 I	0,00 I	0,00	0,00
0.4649.6792	Innere Verrechnungen: Verwaltungskostenbeiträge	0,00 I	0,00 I	243.311,00	243.311,00
0.4649.6799	Innere Verrechnungen: Sonstige Betriebsleistungen	0,00 I	0,00 I	3.240,00	3.240,00
0.4649.6800	Abschreibungen	0,00 I	0,00 I	0,00	0,00
0.4649.6850	Verzinsung des Anlagekapitals	0,00 I	0,00 I	0,00	0,00
0.4649.7007	Zuweisung für laufende Zwecke vom Land	0,00 I	0,00 I	1.872.000,00	1.872.000,00
0.4649.7008	Betriebskostenförderung nach dem BayKiBiG	0,00 I	200.000,00 I 200.000,00 O	18.188.216,24	18.388.216,24
0.4649.7064	Zuschüsse f.lfd. Zwecke der JH an die Religionsgemeinschaften u.ä. sowie deren Einrichtungen	0,00 I	0,00 I	0,00	0,00
0.4649.7069	Zuschüsse für lfd. Zwecke an Religionsgemeinschaften u.ä. sowie deren sonst.Einrichtung.	0,00 I	0,00 I	12.530,89	12.530,89
0.4649.7099	Zuschüsse für lfd. Zwecke an sonstige Verbände,vereine u.ä. sowie deren Einrichtungen	0,00 I	0,00 I	35.460,00	35.460,00
Su.E. UA 4649	Tageseinrichtung für Kinder - allg. Kindergärten / -tagesstätten	196,00 I 196,00 E	0,00 I	12.542.239,10	12.542.435,10
Su.A. UA 4649	Tageseinrichtung für Kinder - allg. Kindergärten / -tagesstätten	1,00-I 1,00 A	200.000,00 I 200.000,00 O	21.024.076,89	21.224.076,89
Su.D. UA 4649	Tageseinrichtung für Kinder - allg. Kindergärten / -tagesstätten	197,00 I 1,00-A 196,00 E	200.000,00-I 200.000,00-O	8.481.837,79-	8.681.641,79-
0.4651.7034	Zuschüsse für lfd. Zwecke der JH an die Caritas sowie deren Einrichtungen	0,00 I	0,00 I	7.443,00	7.443,00

Gesamte Istwerte ----- K = Kassenrest H = Haushaltsr. S = lfd. Jahr G = Gesamt	Kassenreste auf Nachjahr, das ist die Differenz aus den Spalten 10 und 14	Haushaltsansatz unter Berücksichtigung von Nachtragsplänen und Änderungen durch Mittelverschiebungen	Vergleich endg. Soll m. Ansatz, davon gedeckt/nicht gedeckt ----- S = m./w. Soll D = gedeckt N = n. gedeckt	Haushaltsreste in das Nachjahr ----- N = neue Reste A = alte Reste G = Gesamt	Rechnungsergebnis, das sind die Spalten 9 + 20 - 4 - 8	UA/GR
-11/12/13/14-	-15-	-16-	-17/18/19-	-20/21/22-	-23-	
464,52 S 464,52 G	0,00	500,00	35,48-S	0,00 N	464,52	GR 6525
0,00 K	0,00	70,00	70,00-S	0,00 N	0,00	GR 6527
43,80 S 43,80 G	0,00	43,80	0,00 S	0,00 N	43,80	GR 6540
0,00 K	0,00	0,00	0,00 S	0,00 N	0,00	GR 6549
0,00 K	0,00	0,00	0,00 S	0,00 N	0,00	GR 6550
0,00 K	0,00	250,00	250,00-S	0,00 N	0,00	GR 6780
243.311,00 S 243.311,00 G	0,00	243.311,00	0,00 S	0,00 N	243.311,00	GR 6792
3.240,00 S 3.240,00 G	0,00	3.240,00	0,00 S	0,00 N	3.240,00	GR 6799
0,00 K	0,00	0,00	0,00 S	0,00 N	0,00	GR 6800
0,00 K	0,00	0,00	0,00 S	0,00 N	0,00	GR 6850
1.872.000,00 S 1.872.000,00 G	0,00	1.872.000,00	0,00 S	0,00 N	1.872.000,00	GR 7007
200.000,00 H 18.188.216,24 S 18.388.216,24 G	0,00	18.163.883,76	24.332,48 S 24.332,48 G	0,00 N	18.188.216,24	GR 7008
0,00 K	0,00	0,00	0,00 S	0,00 N	0,00	GR 7064
12.530,89 S 12.530,89 G	0,00	12.530,89	0,00 S	0,00 N	12.530,89	GR 7069
35.460,00 S 35.460,00 G	0,00	35.460,00	0,00 S	0,00 N	35.460,00	GR 7099
195,00 K 12.540.532,10 S 12.540.727,10 G	1.708,00	11.617.151,00	925.088,10 S	0,00 N	12.542.239,10	UA 4649 E
200.000,00 H 21.024.076,89 S 21.224.076,89 G	0,00	21.093.602,04	69.525,15-S 39.034,02 G	0,00 N	21.024.077,89	UA 4649 A
195,00 K 200.000,00-H 8.483.544,79-S 8.683.349,79-G	1.708,00	9.476.451,04-	994.613,25 S 39.034,02-G	0,00 N	8.481.838,79-	UA 4649 D
7.443,00 S 7.443,00 G	0,00	7.443,00	0,00 S	0,00 N	7.443,00	GR 7034

GZ/UA/GR	textliche Bezeichnung	Kassenreste vom Vorjahr	Haushaltsreste vom Vorjahr	endg. Soll laufendes Jahr unter Berücksichtigung von Niederschlagung Erlaß u. Restebereinigung	Gesamt- rechnungssoll das ist die Summe aus den Spalten 5,7,9
		I = insgesamt A = in Abgang E = endgültig	I = insgesamt O = Anordnungen A = in Abgang		
1		-3/4/5-	-6/7/8-	-9-	-10-
0.4651.7044	Zuschüsse f.lfd. Zwecke der JH an d.Innere Mission,ev.Hilfswerk sowie deren Einrichtungen	0,00 I	0,00 I	1.950,00	1.950,00
0.4651.7069	Zuschüsse für lfd. Zwecke an Religionsgemeinschaften u.ä. sowie deren sonst.Einrichtung.	0,00 I	0,00 I	168.571,75	168.571,75
0.4651.7099	Zuschüsse für lfd. Zwecke an sonstige Verbände,Vereine u.ä. sowie deren Einrichtungen	0,00 I	0,00 I	10.000,00	10.000,00
Su.E. UA 4651	Erziehungs-, Jugend- und Familienberatungsstelle	0,00 I	0,00 I	0,00	0,00
Su.A. UA 4651	Erziehungs-, Jugend- und Familienberatungsstelle	0,00 I	0,00 I	187.964,75	187.964,75
Su.D. UA 4651	Erziehungs-, Jugend- und Familienberatungsstelle	0,00 I	0,00 I	187.964,75-	187.964,75-
0.4661.2082	Zinsen vom übrigen Bereich -b-	0,00 I	0,00 I	0,00	0,00
Su.E. UA 4661	Einrichtung für Hilfe zur Erziehung, Hilfe für junge volljährige sowie Inobhutnahme	0,00 I	0,00 I	0,00	0,00
Su.A. UA 4661	Einrichtung für Hilfe zur Erziehung, Hilfe für junge volljährige sowie Inobhutnahme	0,00 I	0,00 I	0,00	0,00
Su.D. UA 4661	Einrichtung für Hilfe zur Erziehung, Hilfe für junge Volljährige sowie Inobhutnahme	0,00 I	0,00 I	0,00	0,00
0.4680.1599	Vermischte Einnahmen	0,00 I	0,00 I	0,00	0,00
0.4680.1611	Erstattungen des Landes	0,00 I	0,00 I	5.902,50	5.902,50
0.4680.1771	Spenden für lfd. Zwecke von privaten Unternehmen	0,00 I	0,00 I	0,00	0,00
0.4680.6300	Verschiedene Aufwendungen für Verwaltung und Betrieb	0,00 I	0,00 I	0,00	0,00
0.4680.6400	Steuern, Versicherungen, Leistungen bei nicht-versicherten Schäden	0,00 I	0,00 I	0,00	0,00
0.4680.6500	Bürobedarf	0,00 I	0,00 I	0,00	0,00
0.4680.6510	Bücher, Zeitschriften u.ä.	0,00 I	0,00 I	0,00	0,00

Gesamte Istwerte ----- K = Kassenrest H = Haushaltsr. S = lfd. Jahr G = Gesamt -11/12/13/14-	Kassenreste auf Nachjahr, das ist die Differenz aus den Spalten 10 und 14 -15-	Haushaltsansatz unter Berück- sichtigung von Nachtragsplänen und Änderungen durch Mittel- verschiebungen -16-	Vergleich endg. Soll m. Ansatz, davon gedeckt/ nicht gedeckt ----- S = m./w. Soll D = gedeckt N = n. gedeckt -17/18/19-	Haushaltsreste in das Nachjahr ----- N = neue Reste A = alte Reste G = Gesamt -20/21/22-	Rechnungs- ergebnis, das sind die Spalten 9 + 20 - 4 - 8 -23-	UA/GR
1.950,00 S 1.950,00 G	0,00	1.950,00	0,00 S	0,00 N	1.950,00	GR 7044
168.571,75 S 168.571,75 G	0,00	168.571,75	0,00 S	0,00 N	168.571,75	GR 7069
10.000,00 S 10.000,00 G	0,00	10.000,00	0,00 S	0,00 N	10.000,00	GR 7099
0,00 K	0,00	0,00	0,00 S	0,00 N	0,00	UA 4651 E
187.964,75 S 187.964,75 G	0,00	187.964,75	0,00 S	0,00 N	187.964,75	UA 4651 A
187.964,75-S 187.964,75-G	0,00	187.964,75-	0,00 S	0,00 N	187.964,75-	UA 4651 D
0,00 K	0,00	0,00	0,00 S	0,00 N	0,00	GR 2082
0,00 K	0,00	0,00	0,00 S	0,00 N	0,00	UA 4661 E
0,00 K	0,00	0,00	0,00 S	0,00 N	0,00	UA 4661 A
0,00 K	0,00	0,00	0,00 S	0,00 N	0,00	UA 4661 D
0,00 K	0,00	0,00	0,00 S	0,00 N	0,00	GR 1599
5.902,50 S 5.902,50 G	0,00	0,00	5.902,50 S	0,00 N	5.902,50	GR 1611
0,00 K	0,00	0,00	0,00 S	0,00 N	0,00	GR 1771
0,00 K	0,00	0,00	0,00 S	0,00 N	0,00	GR 6300
0,00 K	0,00	0,00	0,00 S	0,00 N	0,00	GR 6400
0,00 K	0,00	0,00	0,00 S	0,00 N	0,00	GR 6500
0,00 K	0,00	0,00	0,00 S	0,00 N	0,00	GR 6510

GZ/UA/GR	textliche Bezeichnung	Kassenreste vom Vorjahr	Haushaltsreste vom Vorjahr	endg. Soll laufendes Jahr unter Berück- sichtigung von Niederschlagung Erlaß u. Reste- bereinigung	Gesamt- rechnungssoll das ist die Summe aus den Spalten 5,7,9
		I = insgesamt A = in Abgang E = endgültig	I = insgesamt O = Anordnungen A = in Abgang		
1		-3/4/5-	-6/7/8-	-9-	-10-
0.4680.6520	Post-, Fernmeldegebühren	0,00 I	0,00 I	0,00	0,00
0.4680.6540	Dienstreisen	0,00 I	0,00 I	0,00	0,00
0.4680.6550	Sachverständigenkosten, Gerichtskosten u.ä.	0,00 I	0,00 I	0,00	0,00
0.4680.6580	Sonstige Geschäftsausgaben	0,00 I	0,00 I	0,00	0,00
0.4680.6610	Mitgliedsbeiträge an Verbände, Vereine und dgl.	0,00 I	0,00 I	0,00	0,00
0.4680.7090	Zuschüsse für lfd. Zwecke an Verbände, Vereine u.ä. sowie deren Einrichtungen	0,00 I	0,00 I	26.628,03	26.628,03
0.4680.7098	Zuschüsse für lfd. Zwecke an sonstige Verbände, Vereine u.ä. sowie deren Einrichtungen	0,00 I	0,00 I	6.381,77	6.381,77
0.4680.7099	Zuschüsse für lfd. Zwecke an sonstige Verbände, Vereine u.ä. sowie deren Einrichtungen	0,00 I	0,00 I	171.350,00	171.350,00
0.4680.7185	Zuschüsse für lfd. Zwecke an die übrigen Bereiche	0,00 I	0,00 I	0,00	0,00
Su.E. UA 4680	Sonstige Einrichtungen der Jugendhilfe	0,00 I	0,00 I	5.902,50	5.902,50
Su.A. UA 4680	Sonstige Einrichtungen der Jugendhilfe	0,00 I	0,00 I	204.359,80	204.359,80
Su.D. UA 4680	Sonstige Einrichtungen der Jugendhilfe	0,00 I	0,00 I	198.457,30-	198.457,30-
0.4681.7034	Zuschüsse für lfd. Zwecke der JH an die Caritas sowie deren Einrichtungen	0,00 I	0,00 I	1.300,00	1.300,00
0.4681.7064	Zuschüsse f. lfd. Zwecke der JH an die Religionsgemeinschaften u.ä. sowie deren Einrichtungen	0,00 I	0,00 I	0,00	0,00
0.4681.7099	Zuschüsse für lfd. Zwecke an sonstige Verbände, Vereine u.ä. sowie deren Einrichtungen	0,00 I	0,00 I	0,00	0,00
Su.E. UA 4681	Sonstige Einrichtung der Jugendhilfe	0,00 I	0,00 I	0,00	0,00
Su.A. UA 4681	Sonstige Einrichtung der Jugendhilfe	0,00 I	0,00 I	1.300,00	1.300,00
Su.D. UA 4681	Sonstige Einrichtung der Jugendhilfe	0,00 I	0,00 I	1.300,00-	1.300,00-

Gesamte Istwerte ----- K = Kassenrest H = Haushaltsr. S = lfd. Jahr G = Gesamt -11/12/13/14-	Kassenreste auf Nachjahr, das ist die Differenz aus den Spalten 10 und 14 -15-	Haushaltsansatz unter Berück- sichtigung von Nachtragsplänen und Änderungen durch Mittel- verschiebungen -16-	Vergleich endg. Soll m. Ansatz, davon gedeckt/ nicht gedeckt ----- S = m./w. Soll D = gedeckt N = n. gedeckt -17/18/19-	Haushaltsreste in das Nachjahr ----- N = neue Reste A = alte Reste G = Gesamt -20/21/22-	Rechnungs- ergebnis, das sind die Spalten 9 + 20 - 4 - 8 -23-	UA/GR
0,00 K	0,00	0,00	0,00 S	0,00 N	0,00	GR 6520
0,00 K	0,00	0,00	0,00 S	0,00 N	0,00	GR 6540
0,00 K	0,00	0,00	0,00 S	0,00 N	0,00	GR 6550
0,00 K	0,00	0,00	0,00 S	0,00 N	0,00	GR 6580
0,00 K	0,00	0,00	0,00 S	0,00 N	0,00	GR 6610
26.628,03 S 26.628,03 G	0,00	26.628,03	0,00 S	0,00 N	26.628,03	GR 7090
6.381,77 S 6.381,77 G	0,00	6.381,77	0,00 S	0,00 N	6.381,77	GR 7098
171.350,00 S 171.350,00 G	0,00	171.350,00	0,00 S	0,00 N	171.350,00	GR 7099
0,00 K	0,00	0,00	0,00 S	0,00 N	0,00	GR 7185
5.902,50 S 5.902,50 G	0,00	0,00	5.902,50 S	0,00 N	5.902,50	UA 4680 E
204.359,80 S 204.359,80 G	0,00	204.359,80	0,00 S	0,00 N	204.359,80	UA 4680 A
198.457,30-S 198.457,30-G	0,00	204.359,80-	5.902,50 S	0,00 N	198.457,30-	UA 4680 D
1.300,00 S 1.300,00 G	0,00	1.300,00	0,00 S	0,00 N	1.300,00	GR 7034
0,00 K	0,00	0,00	0,00 S	0,00 N	0,00	GR 7064
0,00 K	0,00	0,00	0,00 S	0,00 N	0,00	GR 7099
0,00 K	0,00	0,00	0,00 S	0,00 N	0,00	UA 4681 E
1.300,00 S 1.300,00 G	0,00	1.300,00	0,00 S	0,00 N	1.300,00	UA 4681 A
1.300,00-S 1.300,00-G	0,00	1.300,00-	0,00 S	0,00 N	1.300,00-	UA 4681 D

GZ/UA/GR	textliche Bezeichnung	Kassenreste vom Vorjahr	Haushaltsreste vom Vorjahr	endg. Soll laufendes Jahr unter Berücksichtigung von Niederschlagung Erlaß u. Restebereinigung	Gesamt- rechnungssoll das ist die Summe aus den Spalten 5,7,9
		I = insgesamt A = in Abgang E = endgültig	I = insgesamt O = Anordnungen A = in Abgang		
1		-3/4/5-	-6/7/8-	-9-	-10-
0.4701.1549	Sonstige Kostenersätze	0,00 I	0,00 I	8.943,42	8.943,42
0.4701.1625	Kostenerstattungen vom örtlichen Träger	0,00 I	0,00 I	0,00	0,00
0.4701.1710	Zuweisungen für lfd. Zwecke vom Land	0,00 I	0,00 I	110.512,28	110.512,28
0.4701.2082	Zinsen vom übrigen Bereich -b-	0,00 I	0,00 I	1.498,12	1.498,12
0.4701.6610	Mitgliedsbeiträge an Verbände, Vereine und dgl.	0,00 I	0,00 I	0,00	0,00
0.4701.6620	Vermischte Ausgaben	0,00 I	0,00 I	0,00	0,00
0.4701.6621	Vermischte Ausgaben	0,00 I	0,00 I	0,00	0,00
0.4701.6791	Innere Verrechnungen	0,00 I	0,00 I	0,00	0,00
0.4701.7029	Zuschüsse für lfd. Zwecke an das BRK u.ä. sowie deren sonstige Einrichtungen	0,00 I	0,00 I	0,00	0,00
0.4701.7039	Zuschüsse für lfd. Zwecke an die Caritas sowie deren sonstige Einrichtungen	0,00 I	0,00 I	60.280,00	60.280,00
0.4701.7040	Zuschüsse für lfd. Zwecke an d.Innere Mission, evang. Hilfsw. sowie deren Einrichtungen	0,00 I	0,00 I	32.184,00	32.184,00
0.4701.7049	Zuschüsse für lfd. Zwecke an d.Innere Mission, evang. Hilfsw. sowie deren sonst. Einrichtung.	0,00 I	0,00 I	110.587,23	110.587,23
0.4701.7059	Zuschüsse für lfd. Zwecke an den Dt. Parität. Wohlfahrtsverb. sowie dessen sonst. Einricht.	0,00 I	0,00 I	0,00	0,00
0.4701.7079	Zuschüsse für lfd. Zwecke an sonst. Wohlfahrtsverbände u.ä. sowie deren sonst. Einrichtung.	0,00 I	40.000,00 I 40.000,00 O	71.657,75	111.657,75
0.4701.7090	Zuschüsse für lfd. Zwecke an Verbände, Vereine u.ä. sowie deren Einrichtungen	0,00 I	0,00 I	5.000,00	5.000,00
0.4701.7096	Zuschüsse für lfd. Zwecke für Maßnahmen der Gesundheitspflege	0,00 I	0,00 I	35.320,00	35.320,00
0.4701.7098	Zuschüsse für lfd. Zwecke an sonstige Verbände, Vereine u.ä. sowie deren Einrichtungen	0,00 I	0,00 I	0,00	0,00
0.4701.7099	Zuschüsse für lfd. Zwecke an sonstige Verbände, Vereine u.ä. sowie deren Einrichtungen	0,00 I	0,00 I	285.202,68	285.202,68
Su.E. UA 4701	Förderung der wohlfahrtspflege -01-	0,00 I	0,00 I	120.953,82	120.953,82

Gesamte Istwerte ----- K = Kassenrest H = Haushaltstr. S = lfd. Jahr G = Gesamt	Kassenreste auf Nachjahr, das ist die Differenz aus den Spalten 10 und 14	Haushaltsansatz unter Berücksichtigung von Nachtragsplänen und Änderungen durch Mittelverschiebungen	Vergleich endg. Soll m. Ansatz, davon gedeckt/nicht gedeckt ----- S = m./w. Soll D = gedeckt N = n. gedeckt	Haushaltsreste in das Nachjahr ----- N = neue Reste A = alte Reste G = Gesamt	Rechnungsergebnis, das sind die Spalten 9 + 20 - 4 - 8	UA/GR
-11/12/13/14-	-15-	-16-	-17/18/19-	-20/21/22-	-23-	
8.943,42 S 8.943,42 G	0,00	0,00	8.943,42 S	0,00 N	8.943,42	GR 1549
0,00 K	0,00	0,00	0,00 S	0,00 N	0,00	GR 1625
110.512,28 S 110.512,28 G	0,00	107.100,00	3.412,28 S	0,00 N	110.512,28	GR 1710
1.498,12 S 1.498,12 G	0,00	1.498,00	0,12 S	0,00 N	1.498,12	GR 2082
0,00 K	0,00	0,00	0,00 S	0,00 N	0,00	GR 6610
0,00 K	0,00	0,00	0,00 S	0,00 N	0,00	GR 6620
0,00 K	0,00	0,00	0,00 S	0,00 N	0,00	GR 6621
0,00 K	0,00	0,00	0,00 S	0,00 N	0,00	GR 6791
0,00 K	0,00	0,00	0,00 S	0,00 N	0,00	GR 7029
60.280,00 S 60.280,00 G	0,00	68.000,00	7.720,00-S	0,00 N	60.280,00	GR 7039
32.184,00 S 32.184,00 G	0,00	32.200,00	16,00-S	0,00 N	32.184,00	GR 7040
110.587,23 S 110.587,23 G	0,00	133.100,00	22.512,77-S	0,00 N	110.587,23	GR 7049
0,00 K	0,00	250,00	250,00-S	0,00 N	0,00	GR 7059
40.000,00 H 71.657,75 S 111.657,75 G	0,00	175.000,00	103.342,25-S	0,00 N	71.657,75	GR 7079
5.000,00 S 5.000,00 G	0,00	5.000,00	0,00 S	0,00 N	5.000,00	GR 7090
35.320,00 S 35.320,00 G	0,00	37.000,00	1.680,00-S	0,00 N	35.320,00	GR 7096
0,00 K	0,00	0,00	0,00 S	0,00 N	0,00	GR 7098
285.202,68 S 285.202,68 G	0,00	341.773,00	56.570,32-S	0,00 N	285.202,68	GR 7099
120.953,82 S 120.953,82 G	0,00	108.598,00	12.355,82 S	0,00 N	120.953,82	UA 4701 E

GZ/UA/GR	textliche Bezeichnung	Kassenreste vom Vorjahr ----- I = insgesamt A = in Abgang E = endgültig	Haushaltsreste vom Vorjahr ----- I = insgesamt O = Anordnungen A = in Abgang	endg. Soll laufendes Jahr unter Berücksichtigung von Niederschlagung Erlaß u. Reste- bereinigung	Gesamt- rechnungssoll das ist die Summe aus den Spalten 5,7,9
1		-3/4/5-	-6/7/8-	-9-	-10-
Su.A. UA 4701	Förderung der wohlfahrts- pflege -01-	0,00 I	40.000,00 I 40.000,00 O	600.231,66	640.231,66
Su.D. UA 4701	Förderung der wohlfahrts- pflege -01-	0,00 I	40.000,00-I 40.000,00-O	479.277,84-	519.277,84-
0.4702.7099	Zuschüsse für lfd. Zwecke an sonstige Verbände, Vereine u.ä. sowie deren Einrichtungen	0,00 I	0,00 I	46.019,00	46.019,00
Su.E. UA 4702	Förderung der wohlfahrts- pflege -02-	0,00 I	0,00 I	0,00	0,00
Su.A. UA 4702	Förderung der wohlfahrts- pflege -02-	0,00 I	0,00 I	46.019,00	46.019,00
Su.D. UA 4702	Förderung der wohlfahrts- pflege -02-	0,00 I	0,00 I	46.019,00-	46.019,00-
0.4703.7099	Zuschüsse für lfd. Zwecke an sonstige Verbände, Vereine u.ä. sowie deren Einrichtungen	0,00 I	2.300,00 I 2.063,90 O 236,10-A	0,00	2.063,90
Su.E. UA 4703	Förderung der wohlfahrts- pflege -03-	0,00 I	0,00 I	0,00	0,00
Su.A. UA 4703	Förderung der wohlfahrts- pflege -03-	0,00 I	2.300,00 I 2.063,90 O 236,10-A	0,00	2.063,90
Su.D. UA 4703	Förderung der wohlfahrts- pflege -03-	0,00 I	2.300,00-I 2.063,90-O 236,10 A	0,00	2.063,90-
0.4820.1623	Erstattungen durch Gemeinden und Gemeindeverbände: Sozial-, Jugendhilfe, KOF u.ä.	1.444,11 I 1.444,11 E	0,00 I	1.770,00	3.214,11
0.4820.1625	Kostenerstattungen vom ört- lichen Träger	0,00 I	0,00 I	0,00	0,00
0.4820.1681	Erstattungen durch den übrigen Bereich -a-	0,00 I	0,00 I	71,00	71,00
0.4820.1764	Zuschüsse für lfd. Zwecke von sonstiger öffentlicher Sonderrechnung -a-	0,00 I	0,00 I	0,00	0,00

Gesamte Istwerte ----- K = Kassenrest H = Haushaltsr. S = lfd. Jahr G = Gesamt -11/12/13/14-	Kassenreste auf Nachjahr, das ist die Differenz aus den Spalten 10 und 14 -15-	Haushaltsansatz unter Berücksichtigung von Nachtragsplänen und Änderungen durch Mittelverschiebungen -16-	Vergleich endg. Soll m. Ansatz, davon gedeckt/ nicht gedeckt ----- S = m./w. Soll D = gedeckt N = n. gedeckt -17/18/19-	Haushaltsreste in das Nachjahr ----- N = neue Reste A = alte Reste G = Gesamt -20/21/22-	Rechnungs- ergebnis, das sind die Spalten 9 + 20 - 4 - 8 -23-	UA/GR
40.000,00 H 600.231,66 S 640.231,66 G	0,00	792.323,00	192.091,34-S	0,00 N	600.231,66	UA 4701 A
40.000,00-H 479.277,84-S 519.277,84-G	0,00	683.725,00-	204.447,16 S	0,00 N	479.277,84-	UA 4701 D
46.019,00 S 46.019,00 G	0,00	58.000,00	11.981,00-S	0,00 N	46.019,00	GR 7099
0,00 K	0,00	0,00	0,00 S	0,00 N	0,00	UA 4702 E
46.019,00 S 46.019,00 G	0,00	58.000,00	11.981,00-S	0,00 N	46.019,00	UA 4702 A
46.019,00-S 46.019,00-G	0,00	58.000,00-	11.981,00 S	0,00 N	46.019,00-	UA 4702 D
2.063,90 H 2.063,90 G	0,00	2.300,00	2.300,00-S	0,00 N	236,10-	GR 7099
0,00 K	0,00	0,00	0,00 S	0,00 N	0,00	UA 4703 E
2.063,90 H 2.063,90 G	0,00	2.300,00	2.300,00-S	0,00 N	236,10-	UA 4703 A
2.063,90-H 2.063,90-G	0,00	2.300,00-	2.300,00 S	0,00 N	236,10	UA 4703 D
168,11 K 1.770,00 S 1.938,11 G	1.276,00	2.000,00	230,00-S	0,00 N	1.770,00	GR 1623
0,00 K	0,00	0,00	0,00 S	0,00 N	0,00	GR 1625
71,00 S 71,00 G	0,00	0,00	71,00 S	0,00 N	71,00	GR 1681
0,00 K	0,00	0,00	0,00 S	0,00 N	0,00	GR 1764

GZ/UA/GR	textliche Bezeichnung	Kassenreste vom Vorjahr	Haushaltsreste vom Vorjahr	endg. Soll laufendes Jahr unter Berücksichtigung von Niederschlagung Erlaß u. Restebereinigung	Gesamt- rechnungssoll das ist die Summe aus den Spalten 5,7,9
		I = insgesamt A = in Abgang E = endgültig	I = insgesamt O = Anordnungen A = in Abgang		
1		-3/4/5-	-6/7/8-	-9-	-10-
0.4820.1911	Leistungsbeteiligung bei Leistungen für Unterkunft und Heizung an Arbeitsuchende -a-	0,00 I	0,00 I	5.937.207,17	5.937.207,17
0.4820.2475	Sonstige Ersatzleistungen (a.v.E.) -örtl. Träger- -e-	0,00 I	0,00 I	0,00	0,00
0.4820.2476	Sonstige Ersatzleistungen (a.v.E.) -örtl. Träger- -f-	0,00 I	0,00 I	0,00	0,00
0.4820.6725	Kostenerstattungen an den örtlichen Träger	0,00 I	0,00 I	0,00	0,00
0.4820.6901	Leist.Beteil. bei Leistungen f. Unterkunft/Heizung	0,00 I	748.000,00 I 748.000,00 O	7.676.025,97	8.424.025,97
0.4820.6911	Leist.Beteil. bei Leistungen f. Wohnbesch./Kautions/Miet-schulden	0,00 I	55.000,00 I 55.000,00 O	16.845,11	71.845,11
0.4820.6921	Leist.Beteil. bei Leistungen zur Einglied. Arbeitsuchender	0,00 I	0,00 I	16.596,00	16.596,00
0.4820.6931	Leist.Beteil. bei einmaligen Leistungen an Arbeitsuchende	0,00 I	0,00 I	193.906,24	193.906,24
0.4820.6950	Leistungsbeteiligung bei der Eingliederung Arbeitsuchender	2.120,17-I 460,00 A 1.660,17-E	0,00 I	199.360,93	197.700,76
0.4820.6960	Leistungen f. Bildung u. Teilhabe nach § 28 SGB II i. Rahmen einer gemeinsamen Einrichtung	0,00 I	0,00 I	256.923,80	256.923,80
0.4820.7885	weitere soziale Leistungen	0,00 I	0,00 I	0,00	0,00
Su.E. UA 4820	Grundsicherung für Arbeitsuchende nach dem Zweiten Buch des Sozialgesetzbuches	1.444,11 I 1.444,11 E	0,00 I	5.939.048,17	5.940.492,28
Su.A. UA 4820	Grundsicherung für Arbeitsuchende nach dem Zweiten Buch des Sozialgesetzbuches	2.120,17-I 460,00 A 1.660,17-E	803.000,00 I 803.000,00 O	8.359.658,05	9.160.997,88
Su.D. UA 4820	Grundsicherung für Arbeitsuchende nach dem Zweiten Buch des Sozialgesetzbuches	3.564,28 I 460,00-A 3.104,28 E	803.000,00-I 803.000,00-O	2.420.609,88-	3.220.505,60-
0.4861.7090	Zuschüsse für lfd. Zwecke an Verbände, Vereine u.ä. sowie deren Einrichtungen	0,00 I	0,00 I	0,00	0,00
Su.E. UA 4861	Vollzug des Betreuungsgesetzes	0,00 I	0,00 I	0,00	0,00

Gesamte Istwerte ----- K = Kassenrest H = Haushaltsr. S = lfd. Jahr G = Gesamt -11/12/13/14-	Kassenreste auf Nachjahr, das ist die Differenz aus den Spalten 10 und 14 -15-	Haushaltsansatz unter Berücksichtigung von Nachtragsplänen und Änderungen durch Mittelverschiebungen -16-	Vergleich endg. Soll m. Ansatz, davon gedeckt/nicht gedeckt ----- S = m./w. Soll D = gedeckt N = n. gedeckt -17/18/19-	Haushaltsreste in das Nachjahr ----- N = neue Reste A = alte Reste G = Gesamt -20/21/22-	Rechnungsergebnis, das sind die Spalten 9 + 20 - 4 - 8 -23-	UA/GR
5.937.207,17 S 5.937.207,17 G	0,00	6.121.771,00	184.563,83-S	0,00 N	5.937.207,17	GR 1911
0,00 K	0,00	0,00	0,00 S	0,00 N	0,00	GR 2475
0,00 K	0,00	0,00	0,00 S	0,00 N	0,00	GR 2476
0,00 K	0,00	0,00	0,00 S	0,00 N	0,00	GR 6725
748.000,00 H 7.676.025,97 S 8.424.025,97 G	0,00	8.450.000,00	773.974,03-S	0,00 N	7.676.025,97	GR 6901
55.000,00 H 16.845,11 S 71.845,11 G	0,00	90.000,00	73.154,89-S	0,00 N	16.845,11	GR 6911
16.596,00 S 16.596,00 G	0,00	20.000,00	3.404,00-S	0,00 N	16.596,00	GR 6921
193.906,24 S 193.906,24 G	0,00	200.000,00	6.093,76-S	0,00 N	193.906,24	GR 6931
480,75-K 199.360,93 S 198.880,18 G	1.179,42-	199.360,93	0,00 S	0,00 N	199.820,93	GR 6950
256.923,80 S 256.923,80 G	0,00	300.000,00	43.076,20-S	0,00 N	256.923,80	GR 6960
0,00 K	0,00	0,00	0,00 S	0,00 N	0,00	GR 7885
168,11 K 5.939.048,17 S 5.939.216,28 G	1.276,00	6.123.771,00	184.722,83-S	0,00 N	5.939.048,17	UA 4820 E
480,75-K 803.000,00 H 8.359.658,05 S 9.162.177,30 G	1.179,42-	9.259.360,93	899.702,88-S	0,00 N	8.360.118,05	UA 4820 A
648,86 K 803.000,00-H 2.420.609,88-S 3.222.961,02-G	2.455,42	3.135.589,93-	714.980,05 S	0,00 N	2.421.069,88-	UA 4820 D
0,00 K	0,00	0,00	0,00 S	0,00 N	0,00	GR 7090
0,00 K	0,00	0,00	0,00 S	0,00 N	0,00	UA 4861 E

GZ/UA/GR	textliche Bezeichnung	Kassenreste vom Vorjahr ----- I = insgesamt A = in Abgang E = endgültig	Haushaltsreste vom Vorjahr ----- I = insgesamt O = Anordnungen A = in Abgang	endg. Soll laufendes Jahr unter Berück- sichtigung von Niederschlagung Erlaß u. Reste- bereinigung	Gesamt- rechnungssoll das ist die Summe aus den Spalten 5,7,9
1		-3/4/5-	-6/7/8-	-9-	-10-
Su.A. UA 4861	Vollzug des Betreuungsgesetzes	0,00 I	0,00 I	0,00	0,00
Su.D. UA 4861	Vollzug des Betreuungsgesetzes	0,00 I	0,00 I	0,00	0,00
0.4901.2450	Leistungen v. Sozialleistungs- trägern (a.v.E.) -örtl. Träger-	0,00 I	0,00 I	0,00	0,00
0.4901.7883	Leistungen nach § 276 LAG	0,00 I	0,00 I	0,00	0,00
Su.E. UA 4901	Krankenversorgung nach § 276 LAG -örtlicher Träger-	0,00 I	0,00 I	0,00	0,00
Su.A. UA 4901	Krankenversorgung nach § 276 LAG -örtlicher Träger-	0,00 I	0,00 I	0,00	0,00
Su.D. UA 4901	Krankenversorgung nach § 276 LAG -örtlicher Träger-	0,00 I	0,00 I	0,00	0,00
0.4932.1620	Kostenerstattungen vom über- örtlichen Träger	0,00 I	0,00 I	0,00	0,00
0.4932.7883	Leistungen nach § 276 LAG	0,00 I	0,00 I	0,00	0,00
Su.E. UA 4932	Krankenversorgung nach § 276 LAG -überörtlicher Träger-	0,00 I	0,00 I	0,00	0,00
Su.A. UA 4932	Krankenversorgung nach § 276 LAG -überörtlicher Träger-	0,00 I	0,00 I	0,00	0,00
Su.D. UA 4932	Krankenversorgung nach § 276 LAG -überörtlicher Träger-	0,00 I	0,00 I	0,00	0,00
0.4950.7810	Bildung und Teilhabe nach § 6 b Bundeskindergeldgesetz	1.110,72-I 300,00 A 810,72-E	0,00 I	134.572,55	133.761,83
0.4950.7881	weitere soziale Leistungen	0,00 I	0,00 I	0,00	0,00
0.4950.7882	weitere soziale Leistungen	0,00 I	0,00 I	0,00	0,00
0.4950.7885	weitere soziale Leistungen	0,00 I	0,00 I	0,00	0,00
Su.E. UA 4950	Sonst. soziale Angelegenheiten (einschließlich Leistungen nach d.Bundeskindergeldgesetz)	0,00 I	0,00 I	0,00	0,00

Gesamte Istwerte ----- K = Kassenrest H = Haushaltsr. S = lfd. Jahr G = Gesamt -11/12/13/14-	Kassenreste auf Nachjahr, das ist die Differenz aus den Spalten 10 und 14 -15-	Haushaltsansatz unter Berück- sichtigung von Nachtragsplänen und Änderungen durch Mittel- verschiebungen -16-	Vergleich endg. Soll m. Ansatz, davon gedeckt/ nicht gedeckt ----- S = m./w. Soll D = gedeckt N = n. gedeckt -17/18/19-	Haushaltsreste in das Nachjahr ----- N = neue Reste A = alte Reste G = Gesamt -20/21/22-	Rechnungs- ergebnis, das sind die Spalten 9 + 20 - 4 - 8 -23-	UA/GR
0,00 K	0,00	0,00	0,00 S	0,00 N	0,00	UA 4861 A
0,00 K	0,00	0,00	0,00 S	0,00 N	0,00	UA 4861 D
0,00 K	0,00	0,00	0,00 S	0,00 N	0,00	GR 2450
0,00 K	0,00	0,00	0,00 S	0,00 N	0,00	GR 7883
0,00 K	0,00	0,00	0,00 S	0,00 N	0,00	UA 4901 E
0,00 K	0,00	0,00	0,00 S	0,00 N	0,00	UA 4901 A
0,00 K	0,00	0,00	0,00 S	0,00 N	0,00	UA 4901 D
0,00 K	0,00	0,00	0,00 S	0,00 N	0,00	GR 1620
0,00 K	0,00	0,00	0,00 S	0,00 N	0,00	GR 7883
0,00 K	0,00	0,00	0,00 S	0,00 N	0,00	UA 4932 E
0,00 K	0,00	0,00	0,00 S	0,00 N	0,00	UA 4932 A
0,00 K	0,00	0,00	0,00 S	0,00 N	0,00	UA 4932 D
533,32-K 134.572,55 S 134.039,23 G	277,40-	170.000,00	35.427,45-S	0,00 N	134.872,55	GR 7810
0,00 K	0,00	0,00	0,00 S	0,00 N	0,00	GR 7881
0,00 K	0,00	0,00	0,00 S	0,00 N	0,00	GR 7882
0,00 K	0,00	0,00	0,00 S	0,00 N	0,00	GR 7885
0,00 K	0,00	0,00	0,00 S	0,00 N	0,00	UA 4950 E

GZ/UA/GR	textliche Bezeichnung	Kassenreste vom Vorjahr ----- I = insgesamt A = in Abgang E = endgültig	Haushaltsreste vom Vorjahr ----- I = insgesamt O = Anordnungen A = in Abgang	endg. Soll laufendes Jahr unter Berücksichtigung von Niederschlagung Erlaß u. Restebereinigung	Gesamt-rechnungssoll das ist die Summe aus den Spalten 5,7,9
1		-3/4/5-	-6/7/8-	-9-	-10-
Su.A. UA 4950	Sonst. soziale Angelegenheiten (einschließlich Leistungen nach d.Bundeskindergeldgesetz)	1.110,72-I 300,00 A 810,72-E	0,00 I	134.572,55	133.761,83
Su.D. UA 4950	Sonst. soziale Angelegenheiten (einschließlich Leistungen nach d.Bundeskindergeldgesetz)	1.110,72 I 300,00-A 810,72 E	0,00 I	134.572,55-	133.761,83-
0.4987.1710	Zuweisungen für lfd. Zwecke vom Land	0,00 I	0,00 I	0,00	0,00
0.4987.1770	Zuschüsse für lfd. Zwecke von privaten Unternehmen	0,00 I	0,00 I	0,00	0,00
0.4987.1782	Spenden, Schenkungen und Erbschaften für lfd. Zwecke von übrigen Bereichen	0,00 I	0,00 I	0,00	0,00
0.4987.1784	Spenden, Schenkungen und Erbschaften für lfd. Zwecke von übrigen Bereichen	0,00 I	0,00 I	500,00	500,00
0.4987.1785	Spenden, Schenkungen und Erbschaften für lfd. Zwecke von übrigen Bereichen	0,00 I	0,00 I	0,00	0,00
0.4987.1787	Spenden, Schenkungen und Erbschaften für lfd. Zwecke von übrigen Bereichen	100,00 I 100,00-A	0,00 I	32.681,78	32.681,78
0.4987.2890	Zuführung v. Vermögenshaushalt aus Sonderrücklagen	0,00 I	0,00 I	0,00	0,00
0.4987.7049	Zuschüsse für lfd. Zwecke an d.Innere Mission, evang. Hilfsw. sowie deren sonst. Einrichtung.	0,00 I	0,00 I	0,00	0,00
0.4987.7180	Zuschüsse für lfd. Zwecke an die übrigen Bereiche	0,00 I	0,00 I	0,00	0,00
0.4987.7181	Zuschüsse für lfd. Zwecke an den übrigen Bereich -a-	0,00 I	0,00 I	0,00	0,00
0.4987.7882	weitere soziale Leistungen	0,00 I	0,00 I	0,00	0,00
0.4987.7884	weitere soziale Leistungen	0,00 I	0,00 I	500,00	500,00
0.4987.7885	weitere soziale Leistungen	0,00 I	0,00 I	0,00	0,00
0.4987.7886	weitere soziale Leistungen	0,00 I	0,00 I	11.425,00	11.425,00
0.4987.7887	weitere soziale Leistungen	0,00 I	0,00 I	32.307,00	32.307,00
0.4987.7888	weitere soziale Leistungen	0,00 I	0,00 I	7.000,00	7.000,00
0.4987.7889	weitere soziale Leistungen	0,00 I	0,00 I	50.463,30	50.463,30

Gesamte Istwerte ----- K = Kassenrest H = Haushaltsr. S = lfd. Jahr G = Gesamt -11/12/13/14-	Kassenreste auf Nachjahr, das ist die Differenz aus den Spalten 10 und 14 -15-	Haushaltsansatz unter Berücksichtigung von Nachtragsplänen und Änderungen durch Mittelverschiebungen -16-	Vergleich endg. Soll m. Ansatz, davon gedeckt/ nicht gedeckt ----- S = m./w. Soll D = gedeckt N = n. gedeckt -17/18/19-	Haushaltsreste in das Nachjahr ----- N = neue Reste A = alte Reste G = Gesamt -20/21/22-	Rechnungs- ergebnis, das sind die Spalten 9 + 20 - 4 - 8 -23-	UA/GR
533,32-K 134.572,55 S 134.039,23 G	277,40-	170.000,00	35.427,45-S	0,00 N	134.872,55	UA 4950 A
533,32 K 134.572,55-S 134.039,23-G	277,40	170.000,00-	35.427,45 S	0,00 N	134.872,55-	UA 4950 D
0,00 K	0,00	0,00	0,00 S	0,00 N	0,00	GR 1710
0,00 K	0,00	0,00	0,00 S	0,00 N	0,00	GR 1770
0,00 K	0,00	0,00	0,00 S	0,00 N	0,00	GR 1782
500,00 S 500,00 G	0,00	500,00	0,00 S	0,00 N	500,00	GR 1784
0,00 K	0,00	0,00	0,00 S	0,00 N	0,00	GR 1785
32.681,78 S 32.681,78 G	0,00	32.581,78	100,00 S	0,00 N	32.581,78	GR 1787
0,00 K	0,00	0,00	0,00 S	0,00 N	0,00	GR 2890
0,00 K	0,00	0,00	0,00 S	0,00 N	0,00	GR 7049
0,00 K	0,00	0,00	0,00 S	0,00 N	0,00	GR 7180
0,00 K	0,00	0,00	0,00 S	0,00 N	0,00	GR 7181
0,00 K	0,00	0,00	0,00 S	0,00 N	0,00	GR 7882
500,00 S 500,00 G	0,00	500,00	0,00 S	0,00 N	500,00	GR 7884
0,00 K	0,00	0,00	0,00 S	0,00 N	0,00	GR 7885
11.425,00 S 11.425,00 G	0,00	20.000,00	8.575,00-S	0,00 N	11.425,00	GR 7886
32.307,00 S 32.307,00 G	0,00	32.581,78	274,78-S	0,00 N	32.307,00	GR 7887
7.000,00 S 7.000,00 G	0,00	7.000,00	0,00 S	0,00 N	7.000,00	GR 7888
50.463,30 S 50.463,30 G	0,00	50.000,00	463,30 S 463,30 G	0,00 N	50.463,30	GR 7889

GZ/UA/GR	textliche Bezeichnung	Kassenreste vom Vorjahr	Haushaltsreste vom Vorjahr	endg. Soll laufendes Jahr unter Berück- sichtigung von Niederschlagung Erlaß u. Reste- bereinigung	Gesamt- rechnungssoll das ist die Summe aus den Spalten 5,7,9
		I = insgesamt A = in Abgang E = endgültig	I = insgesamt O = Anordnungen A = in Abgang		
1		-3/4/5-	-6/7/8-	-9-	-10-
0.4987.8690	Zuführung z. Vermögenshaushalt für Sonderrücklagen	0,00 I	0,00 I	374,78	374,78
Su.E. UA 4987	Freiwillige Hilfen, Spenden und Stiftungsmittel u.dgl. -örtlicher Bereich-	100,00 I 100,00-A	0,00 I	33.181,78	33.181,78
Su.A. UA 4987	Freiwillige Hilfen, Spenden und Stiftungsmittel u.dgl. -örtlicher Bereich-	0,00 I	0,00 I	102.070,08	102.070,08
Su.D. UA 4987	Freiwillige Hilfen, Spenden und Stiftungsmittel u.dgl. -örtlicher Bereich-	100,00 I 100,00-A	0,00 I	68.888,30-	68.888,30-
0.4989.1710	Zuweisungen für lfd. Zwecke vom Land	0,00 I	0,00 I	0,00	0,00
0.4989.1712	Zuweisungen für lfd. Zwecke vom Land	0,00 I	0,00 I	23.709,97	23.709,97
0.4989.1717	Zuweisungen für lfd. Zwecke vom Land	0,00 I	0,00 I	0,00	0,00
0.4989.1780	Zuschüsse für lfd. Zwecke von übrigen Bereichen	0,00 I	0,00 I	0,00	0,00
0.4989.7885	weitere soziale Leistungen	0,00 I	0,00 I	0,00	0,00
0.4989.7886	weitere soziale Leistungen	0,00 I	0,00 I	0,00	0,00
0.4989.7887	weitere soziale Leistungen	0,00 I	0,00 I	0,00	0,00
0.4989.7888	weitere soziale Leistungen	0,00 I	0,00 I	0,00	0,00
0.4989.7889	weitere soziale Leistungen	0,00 I	0,00 I	8.119,42	8.119,42
Su.E. UA 4989	Unterstützung an Katastrophengeschädigte -örtlicher Bereich-	0,00 I	0,00 I	23.709,97	23.709,97
Su.A. UA 4989	Unterstützung an Katastrophengeschädigte -örtlicher Bereich-	0,00 I	0,00 I	8.119,42	8.119,42
Su.D. UA 4989	Unterstützung an Katastrophengeschädigte -örtlicher Bereich-	0,00 I	0,00 I	15.590,55	15.590,55
Su.E. EP 4	Soziale Sicherung	1.782.820,92 I 271.334,24-A 1.511.486,68 E	0,00 I	35.438.130,60	36.949.617,28

Gesamte Istwerte ----- K = Kassenrest H = Haushaltsr. S = lfd. Jahr G = Gesamt	Kassenreste auf Nachjahr, das ist die Differenz aus den Spalten 10 und 14	Haushaltsansatz unter Berücksichtigung von Nachtragsplänen und Änderungen durch Mittelverschiebungen	Vergleich endg. Soll m. Ansatz, davon gedeckt/nicht gedeckt ----- S = m./w. Soll D = gedeckt N = n. gedeckt	Haushaltsreste in das Nachjahr ----- N = neue Reste A = alte Reste G = Gesamt	Rechnungsergebnis, das sind die Spalten 9 + 20 - 4 - 8	UA/GR
-11/12/13/14-	-15-	-16-	-17/18/19-	-20/21/22-	-23-	
374,78 S 374,78 G	0,00	0,00	374,78 S 374,78 N	0,00 N	374,78	GR 8690
33.181,78 S 33.181,78 G	0,00	33.081,78	100,00 S	0,00 N	33.081,78	UA 4987 E
102.070,08 S 102.070,08 G	0,00	110.081,78	8.011,70-S 463,30 G 374,78 N	0,00 N	102.070,08	UA 4987 A
68.888,30-S 68.888,30-G	0,00	77.000,00-	8.111,70 S 463,30-G 374,78-N	0,00 N	68.988,30-	UA 4987 D
0,00 K	0,00	0,00	0,00 S	0,00 N	0,00	GR 1710
23.709,97 S 23.709,97 G	0,00	23.709,97	0,00 S	0,00 N	23.709,97	GR 1712
0,00 K	0,00	0,00	0,00 S	0,00 N	0,00	GR 1717
0,00 K	0,00	0,00	0,00 S	0,00 N	0,00	GR 1780
0,00 K	0,00	0,00	0,00 S	0,00 N	0,00	GR 7885
0,00 K	0,00	0,00	0,00 S	0,00 N	0,00	GR 7886
0,00 K	0,00	0,00	0,00 S	0,00 N	0,00	GR 7887
0,00 K	0,00	0,00	0,00 S	0,00 N	0,00	GR 7888
8.119,42 S 8.119,42 G	0,00	23.709,97	15.590,55-S	0,00 N	8.119,42	GR 7889
23.709,97 S 23.709,97 G	0,00	23.709,97	0,00 S	0,00 N	23.709,97	UA 4989 E
8.119,42 S 8.119,42 G	0,00	23.709,97	15.590,55-S	0,00 N	8.119,42	UA 4989 A
15.590,55 S 15.590,55 G	0,00	0,00	15.590,55 S	0,00 N	15.590,55	UA 4989 D
1.107.490,89 K 33.831.303,29 S 34.938.794,18 G	2.010.823,10	36.798.973,15	1.360.842,55-S	0,00 N	35.166.796,36	EP 4 E

GZ/UA/GR	textliche Bezeichnung	Kassenreste vom Vorjahr ----- I = insgesamt A = in Abgang E = endgültig	Haushaltsreste vom Vorjahr ----- I = insgesamt O = Anordnungen A = in Abgang	endg. Soll laufendes Jahr unter Berücksichtigung von Niederschlagung Erlaß u. Restebereinigung	Gesamt- rechnungssoll das ist die Summe aus den Spalten 5,7,9
1		-3/4/5-	-6/7/8-	-9-	-10-
Su.A. EP 4	Soziale Sicherung	15.864,47-I 4.724,53 A 11.139,94-E	1.364.768,52 I 1.314.954,36 O 49.814,16-A	70.328.425,64	71.632.240,06
Su.D. EP 4	Soziale Sicherung	1.798.685,39 I 276.058,77-A 1.522.626,62 E	1.364.768,52-I 1.314.954,36-O 49.814,16 A	34.890.295,04-	34.682.622,78-
0.5000.1020	Ersatzvornahmen	0,00 I	0,00 I	0,00	0,00
0.5000.6320	Verschiedener Betriebsaufwand	0,00 I	0,00 I	0,00	0,00
0.5000.6321	Öffentlichkeitsarbeit	0,00 I	0,00 I	0,00	0,00
Su.E. UA 5000	Gesundheitsverwaltung	0,00 I	0,00 I	0,00	0,00
Su.A. UA 5000	Gesundheitsverwaltung	0,00 I	0,00 I	0,00	0,00
Su.D. UA 5000	Gesundheitsverwaltung	0,00 I	0,00 I	0,00	0,00
0.5101.1198	Umsatzsteuer aus steuerpflichtigen Entgelten	0,00 I	0,00 I	1.677,97	1.677,97
0.5101.1555	Umsatzst. aus Beiträgen u.ä., Umsatzsteuer Rückvergütung, abziehbar Vorsteuer aus Invest.	0,00 I	0,00 I	0,00	0,00
0.5101.1599	Vermischte Einnahmen	0,00 I	0,00 I	95.331,00	95.331,00
0.5101.1670	Erstattungen durch private Unternehmen	0,00 I	0,00 I	8.831,40	8.831,40
0.5101.1710	Zuweisungen für lfd. Zwecke vom Land	0,00 I	0,00 I	152.670,58	152.670,58
0.5101.1782	Spenden, Schenkungen und Erbschaften für lfd. Zwecke von übrigen Bereichen	0,00 I	0,00 I	0,00	0,00
0.5101.2050	Zinsen von kommunalen Sonderrechnungen	0,00 I	0,00 I	0,00	0,00
0.5101.2892	Zuführung v. Vermögenshaushalt aus der Sonderrücklage -2-	0,00 I	0,00 I	20.000,00	20.000,00
0.5101.4210	Zuführungen zur Versorgungsrücklage 'Ruhegehaltsempf.'	0,00 I	0,00 I	0,00	0,00
0.5101.4300	Beiträge zu Versorgungskassen 'Beamte'	0,00 I	0,00 I	347.502,46	347.502,46
0.5101.4590	Beihilfen,Unterstützungen u.ä.	0,00 I	0,00 I	83.734,34	83.734,34

Gesamte Istwerte ----- K = Kassenrest H = Haushaltsr. S = lfd. Jahr G = Gesamt -11/12/13/14-	Kassenreste auf Nachjahr, das ist die Differenz aus den Spalten 10 und 14 -15-	Haushaltsansatz unter Berück- sichtigung von Nachtragsplänen und Änderungen durch Mittel- verschiebungen -16-	Vergleich endg. Soll m. Ansatz, davon gedeckt/ nicht gedeckt ----- S = m./w. Soll D = gedeckt N = n. gedeckt -17/18/19-	Haushaltsreste in das Nachjahr ----- N = neue Reste A = alte Reste G = Gesamt -20/21/22-	Rechnungs- ergebnis, das sind die Spalten 9 + 20 - 4 - 8 -23-	UA/GR
6.412,76-K 1.314.954,36 H 70.331.888,44 S 71.640.430,04 G	8.189,98-	73.445.524,89	3.117.099,25-S 407.119,76 G 109.560,68-N	4.000,00 N 4.000,00 G	70.287.336,01	EP 4 A
1.113.903,65 K 1.314.954,36-H 36.500.585,15-S 36.701.635,86-G	2.019.013,08	36.646.551,74-	1.756.256,70 S 407.119,76-G 109.560,68 N	4.000,00-N 4.000,00-G	35.120.539,65-	EP 4 D
0,00 K	0,00	100,00	100,00-S	0,00 N	0,00	GR 1020
0,00 K	0,00	100,00	100,00-S	0,00 N	0,00	GR 6320
0,00 K	0,00	7.500,00	7.500,00-S	0,00 N	0,00	GR 6321
0,00 K	0,00	100,00	100,00-S	0,00 N	0,00	UA 5000 E
0,00 K	0,00	7.600,00	7.600,00-S	0,00 N	0,00	UA 5000 A
0,00 K	0,00	7.500,00-	7.500,00 S	0,00 N	0,00	UA 5000 D
1.677,97 S	0,00	1.500,00	177,97 S	0,00 N	1.677,97	GR 1198
1.677,97 G	0,00	0,00	0,00 S	0,00 N	0,00	GR 1555
0,00 K	0,00	0,00	0,00 S	0,00 N	0,00	GR 1599
95.331,00 S	0,00	95.000,00	331,00 S	0,00 N	95.331,00	GR 1670
95.331,00 G	0,00	8.000,00	831,40 S	0,00 N	8.831,40	GR 1710
8.831,40 S	0,00	0,00	152.670,58 S	0,00 N	152.670,58	GR 1782
8.831,40 G	0,00	0,00	0,00 S	0,00 N	0,00	GR 2050
152.670,58 S	0,00	0,00	20.000,00 S	0,00 N	20.000,00	GR 2892
152.670,58 G	0,00	0,00	0,00 S	0,00 N	0,00	GR 4210
0,00 K	0,00	0,00	0,00 S	0,00 N	0,00	GR 4300
347.502,46 S	0,00	347.502,46	0,00 S	0,00 N	347.502,46	GR 4590
347.502,46 G	0,00	83.734,34	0,00 S	0,00 N	83.734,34	GR 4590
83.734,34 S	0,00	83.734,34	0,00 S	0,00 N	83.734,34	GR 4590
83.734,34 G	0,00	83.734,34	0,00 S	0,00 N	83.734,34	GR 4590

GZ/UA/GR	textliche Bezeichnung	Kassenreste vom Vorjahr	Haushaltsreste vom Vorjahr	endg. Soll laufendes Jahr unter Berück- sichtigung von Niederschlagung Erlaß u. Reste- bereinigung	Gesamt- rechnungssoll das ist die Summe aus den Spalten 5,7,9
		I = insgesamt A = in Abgang E = endgültig	I = insgesamt O = Anordnungen A = in Abgang		
1		-3/4/5-	-6/7/8-	-9-	-10-
0.5101.6410	Umsatzsteuer und dgl.	0,00 I	0,00 I	1.678,00	1.678,00
0.5101.6750	Erstattungen an kommunale Sonderrechnungen	0,00 I	0,00 I	0,00	0,00
0.5101.7097	Zuschüsse für lfd. Zwecke an Förderkreise sowie deren Einrichtungen	0,00 I	0,00 I	1.000,00	1.000,00
0.5101.7111	Krankenhausumlage an das Land	0,00 I	0,00 I	1.664.429,00	1.664.429,00
0.5101.7150	Zuschüsse für lfd. Zwecke an kommunale Sonderrechnungen	0,00 I	0,00 I	31.639,00	31.639,00
0.5101.7151	Zuschüsse für lfd. Zwecke an kommunale Sonderrechnungen -a-	0,00 I	0,00 I	20.000,00	20.000,00
0.5101.7153	Zuschüsse für lfd. Zwecke an kommunale Sonderrechnungen -c-	0,00 I	0,00 I	4.000.000,00	4.000.000,00
0.5101.7160	Zuweisungen und sonstige Zuschüsse für lfd. Zwecke	0,00 I	0,00 I	121.566,58	121.566,58
Su.E. UA 5101	Krankenhaus	0,00 I	0,00 I	278.510,95	278.510,95
Su.A. UA 5101	Krankenhaus	0,00 I	0,00 I	6.271.549,38	6.271.549,38
Su.D. UA 5101	Krankenhaus	0,00 I	0,00 I	5.993.038,43-	5.993.038,43-
0.5454.1137	Fleischbeschaugebühren	0,00 I	0,00 I	1.663.029,80	1.663.029,80
0.5454.1190	Sonstige Gebühren und ähnliche Entgelte	0,00 I	0,00 I	15.120,00	15.120,00
0.5454.1640	Erstattungen von Trägern der gesetzl. Sozialversicherung	0,00 I	0,00 I	0,00	0,00
0.5454.1692	Innere Verrechnungen Verwaltungskostenbeiträge	0,00 I	0,00 I	4.136,00	4.136,00
0.5454.1740	Zuweisungen für lfd. Zwecke von der gesetzlichen Sozial- versicherung	0,00 I	0,00 I	0,00	0,00
0.5454.4100	Beamtenbezüge	0,00 I	0,00 I	109,50-	109,50-
0.5454.4140	Entgelte für tariflich Be- schäftigte	0,00 I	0,00 I	1.194.627,25	1.194.627,25
0.5454.4210	Zuführungen zur Versorgungs- rücklage 'Ruhegehaltsempf.'	0,00 I	0,00 I	0,00	0,00

Gesamte Istwerte ----- K = Kassenrest H = Haushaltsr. S = lfd. Jahr G = Gesamt -11/12/13/14-	Kassenreste auf Nachjahr, das ist die Differenz aus den Spalten 10 und 14 -15-	Haushaltsansatz unter Berücksichtigung von Nachtragsplänen und Änderungen durch Mittelverschiebungen -16-	Vergleich endg. Soll m. Ansatz, davon gedeckt/ nicht gedeckt ----- S = m./w. Soll D = gedeckt N = n. gedeckt -17/18/19-	Haushaltsreste in das Nachjahr ----- N = neue Reste A = alte Reste G = Gesamt -20/21/22-	Rechnungsergebnis, das sind die Spalten 9 + 20 - 4 - 8 -23-	UA/GR
1.678,00 S 1.678,00 G	0,00	1.678,00	0,00 S	0,00 N	1.678,00	GR 6410
0,00 K	0,00	23.540,00	23.540,00-S	0,00 N	0,00	GR 6750
1.000,00 S 1.000,00 G	0,00	0,00	1.000,00 S 1.000,00 G	0,00 N	1.000,00	GR 7097
1.664.429,00 S 1.664.429,00 G	0,00	1.950.000,00	285.571,00-S	0,00 N	1.664.429,00	GR 7111
31.639,00 S 31.639,00 G	0,00	0,00	31.639,00 S 31.639,00 G	0,00 N	31.639,00	GR 7150
20.000,00 S 20.000,00 G	0,00	0,00	20.000,00 S 20.000,00 G	0,00 N	20.000,00	GR 7151
4.000.000,00 S 4.000.000,00 G	0,00	4.000.000,00	0,00 S	0,00 N	4.000.000,00	GR 7153
121.566,58 S 121.566,58 G	0,00	0,00	121.566,58 S 121.566,58 G	0,00 N	121.566,58	GR 7160
278.510,95 S 278.510,95 G	0,00	104.500,00	174.010,95 S	0,00 N	278.510,95	UA 5101 E
6.271.549,38 S 6.271.549,38 G	0,00	6.406.454,80	134.905,42-S 174.205,58 G	0,00 N	6.271.549,38	UA 5101 A
5.993.038,43-S 5.993.038,43-G	0,00	6.301.954,80-	308.916,37 S 174.205,58-G	0,00 N	5.993.038,43-	UA 5101 D
1.663.029,80 S 1.663.029,80 G	0,00	1.686.247,00	23.217,20-S	0,00 N	1.663.029,80	GR 1137
15.120,00 S 15.120,00 G	0,00	18.000,00	2.880,00-S	0,00 N	15.120,00	GR 1190
0,00 K	0,00	0,00	0,00 S	0,00 N	0,00	GR 1640
4.136,00 S 4.136,00 G	0,00	4.136,00	0,00 S	0,00 N	4.136,00	GR 1692
0,00 K	0,00	0,00	0,00 S	0,00 N	0,00	GR 1740
109,50-S 109,50-G	0,00	0,00	109,50-S	0,00 N	109,50-	GR 4100
1.194.627,25 S 1.194.627,25 G	0,00	1.194.627,25	0,00 S	0,00 N	1.194.627,25	GR 4140
0,00 K	0,00	0,00	0,00 S	0,00 N	0,00	GR 4210

GZ/UA/GR	textliche Bezeichnung	Kassenreste vom Vorjahr	Haushaltsreste vom Vorjahr	endg. Soll laufendes Jahr unter Berück- sichtigung von Niederschlagung Erlaß u. Reste- bereinigung	Gesamt- rechnungssoll das ist die Summe aus den Spalten 5,7,9
		I = insgesamt A = in Abgang E = endgültig	I = insgesamt O = Anordnungen A = in Abgang		
1		-3/4/5-	-6/7/8-	-9-	-10-
0.5454.4300	Beiträge zu Versorgungskassen 'Beamte'	0,00 I	0,00 I	12.785,06	12.785,06
0.5454.4340	Beiträge zu Versorgungskassen 'Tariflich Beschäftigte'	0,00 I	0,00 I	93.927,48	93.927,48
0.5454.4400	Nachversicherung von Beamten	0,00 I	0,00 I	0,00	0,00
0.5454.4440	Beiträge zur gesetzlichen Sozialversicherung 'Tariflich Beschäftigte'	0,00 I	0,00 I	223.255,38	223.255,38
0.5454.4590	Beihilfen,Unterstützungen u.ä.	0,00 I	0,00 I	0,00	0,00
0.5454.4690	Personalnebenausgaben	0,00 I	0,00 I	104,88	104,88
0.5454.5210	Zimmerausstattungen	0,00 I	0,00 I	0,00	0,00
0.5454.5220	Arbeitsgeräte und -maschinen	0,00 I	0,00 I	3.546,75	3.546,75
0.5454.5600	Dienst- und Schutzkleidung, pers. Ausrüstungsgegenstände	0,00 I	0,00 I	7.347,83	7.347,83
0.5454.5620	Aus- und Fortbildung, Umschulung	0,00 I	0,00 I	0,00	0,00
0.5454.5629	Aus- und Fortbildung, Umschulung	0,00 I	0,00 I	0,00	0,00
0.5454.5900	Medizinischer Sach- und sonstiger Anstaltsaufwand	0,00 I	0,00 I	28.712,56	28.712,56
0.5454.6326	Bakteriol. Fleischuntersuchung	0,00 I	0,00 I	96.535,00	96.535,00
0.5454.6329	Sonstiger verschiedener Betriebsaufwand	0,00 I	0,00 I	533,71	533,71
0.5454.6369	Sonstige Dienstleistungen durch Dritte	0,00 I	0,00 I	0,00	0,00
0.5454.6400	Steuern, Versicherungen, Leistungen bei nicht- versicherten Schäden	0,00 I	0,00 I	8.446,68	8.446,68
0.5454.6500	Bürobedarf	0,00 I	0,00 I	2.658,52	2.658,52
0.5454.6510	Bücher, Zeitschriften u.ä.	0,00 I	0,00 I	2.346,65	2.346,65
0.5454.6520	Post-, Fernmeldegebühren	0,00 I	0,00 I	3.325,00	3.325,00
0.5454.6525	Post-, Rundfunk-, Fernseh- gebühren -a-	0,00 I	0,00 I	3.229,51	3.229,51
0.5454.6527	Post-, Fernmeldegebühren u.ä.	0,00 I	0,00 I	420,00	420,00
0.5454.6540	Dienstreisen	0,00 I	0,00 I	0,00	0,00
0.5454.6549	Dienstreisen	0,00 I	0,00 I	0,00	0,00

Gesamte Istwerte ----- K = Kassenrest H = Haushaltsr. S = lfd. Jahr G = Gesamt -11/12/13/14-	Kassenreste auf Nachjahr, das ist die Differenz aus den Spalten 10 und 14 -15-	Haushaltsansatz unter Berücksichtigung von Nachtragsplänen und Änderungen durch Mittelverschiebungen -16-	Vergleich endg. Soll m. Ansatz, davon gedeckt/ nicht gedeckt ----- S = m./w. Soll D = gedeckt N = n. gedeckt -17/18/19-	Haushaltsreste in das Nachjahr ----- N = neue Reste A = alte Reste G = Gesamt -20/21/22-	Rechnungs- ergebnis, das sind die Spalten 9 + 20 - 4 - 8 -23-	UA/GR
12.785,06 S 12.785,06 G	0,00	12.785,06	0,00 S	0,00 N	12.785,06	GR 4300
93.927,48 S 93.927,48 G	0,00	93.927,48	0,00 S	0,00 N	93.927,48	GR 4340
0,00 K	0,00	0,00	0,00 S	0,00 N	0,00	GR 4400
223.255,38 S 223.255,38 G	0,00	223.255,38	0,00 S	0,00 N	223.255,38	GR 4440
0,00 K	0,00	0,00	0,00 S	0,00 N	0,00	GR 4590
104,88 S 104,88 G	0,00	104,88	0,00 S	0,00 N	104,88	GR 4690
0,00 K	0,00	1.000,00	1.000,00-S	0,00 N	0,00	GR 5210
3.546,75 S 3.546,75 G	0,00	7.000,00	3.453,25-S	0,00 N	3.546,75	GR 5220
7.347,83 S 7.347,83 G	0,00	30.000,00	22.652,17-S	0,00 N	7.347,83	GR 5600
0,00 K	0,00	10.000,00	10.000,00-S	0,00 N	0,00	GR 5620
0,00 K	0,00	0,00	0,00 S	0,00 N	0,00	GR 5629
28.712,56 S 28.712,56 G	0,00	45.000,00	16.287,44-S	0,00 N	28.712,56	GR 5900
96.535,00 S 96.535,00 G	0,00	100.000,00	3.465,00-S	0,00 N	96.535,00	GR 6326
533,71 S 533,71 G	0,00	3.000,00	2.466,29-S	0,00 N	533,71	GR 6329
0,00 K	0,00	0,00	0,00 S	0,00 N	0,00	GR 6369
8.446,68 S 8.446,68 G	0,00	8.527,00	80,32-S	0,00 N	8.446,68	GR 6400
2.658,52 S 2.658,52 G	0,00	3.000,00	341,48-S	0,00 N	2.658,52	GR 6500
2.346,65 S 2.346,65 G	0,00	2.500,00	153,35-S	0,00 N	2.346,65	GR 6510
3.325,00 S 3.325,00 G	0,00	4.000,00	675,00-S	0,00 N	3.325,00	GR 6520
3.229,51 S 3.229,51 G	0,00	3.500,00	270,49-S	0,00 N	3.229,51	GR 6525
420,00 S 420,00 G	0,00	420,00	0,00 S	0,00 N	420,00	GR 6527
0,00 K	0,00	1.500,00	1.500,00-S	0,00 N	0,00	GR 6540
0,00 K	0,00	0,00	0,00 S	0,00 N	0,00	GR 6549

GZ/UA/GR	textliche Bezeichnung	Kassenreste vom Vorjahr	Haushaltsreste vom Vorjahr	endg. Soll laufendes Jahr unter Berücksichtigung von Niederschlagung Erlaß u. Restebereinigung	Gesamt- rechnungssoll das ist die Summe aus den Spalten 5,7,9
		I = insgesamt A = in Abgang E = endgültig	I = insgesamt O = Anordnungen A = in Abgang		
1		-3/4/5-	-6/7/8-	-9-	-10-
0.5454.6580	Sonstige Geschäftsausgaben	0,00 I	0,00 I	60,00	60,00
0.5454.6721	Erstattungen an Gemeinden und Gemeindeverbände	0,00 I	0,00 I	0,00	0,00
0.5454.6780	Erstattungen an die übrigen Bereiche	0,00 I	0,00 I	0,00	0,00
0.5454.6792	Innere Verrechnungen: Verwaltungskostenbeiträge	0,00 I	0,00 I	25.602,00	25.602,00
0.5454.6799	Innere Verrechnungen: Sonstige Betriebsleistungen	0,00 I	0,00 I	10.800,00	10.800,00
Su.E. UA 5454	vollzug des Fleischhygiene- gesetzes - Fleischhygieneamt	0,00 I	0,00 I	1.682.285,80	1.682.285,80
Su.A. UA 5454	vollzug des Fleischhygiene- gesetzes - Fleischhygieneamt	0,00 I	0,00 I	1.718.154,76	1.718.154,76
Su.D. UA 5454	vollzug des Fleischhygiene- gesetzes - Fleischhygieneamt	0,00 I	0,00 I	35.868,96-	35.868,96-
0.5500.1190	Sonstige Gebühren und ähnliche Entgelte	0,00 I	0,00 I	0,00	0,00
0.5500.1198	Umsatzsteuer aus steuer- pflichtigen Entgelten	0,00 I	0,00 I	0,00	0,00
0.5500.1410	Mieten aus Gebäuden und Grundstücken	0,00 I	0,00 I	1.425,00	1.425,00
0.5500.1459	Sonstige Pachten	0,00 I	0,00 I	2.625,50	2.625,50
0.5500.1549	Sonstige Kostenersätze	0,00 I	0,00 I	1.504,00	1.504,00
0.5500.1555	Umsatzst. aus Beiträgen u.ä., Umsatzsteuer Rückvergütung, abziehbar Vorsteuer aus Invest.	0,00 I	0,00 I	0,00	0,00
0.5500.1599	vermischte Einnahmen	10.001,57 I 10.001,57 E	0,00 I	0,00	10.001,57
0.5500.1750	Zuweisungen f. lfd. Zwecke v. kommunalen Sonderrechnungen	0,00 I	0,00 I	0,00	0,00
0.5500.1771	Spenden für lfd. Zwecke von privaten Unternehmen	0,00 I	0,00 I	0,00	0,00
0.5500.4100	Beamtenbezüge	0,00 I	0,00 I	86.720,55	86.720,55
0.5500.4110	Zuführungen zur Versorgungs- rücklage 'Beamte'	0,00 I	0,00 I	0,00	0,00

Gesamte Istwerte ----- K = Kassenrest H = Haushaltsr. S = lfd. Jahr G = Gesamt	Kassenreste auf Nachjahr, das ist die Differenz aus den Spalten 10 und 14	Haushaltsansatz unter Berücksichtigung von Nachtragsplänen und Änderungen durch Mittelverschiebungen	Vergleich endg. Soll m. Ansatz, davon gedeckt/nicht gedeckt ----- S = m./w. Soll D = gedeckt N = n. gedeckt	Haushaltsreste in das Nachjahr ----- N = neue Reste A = alte Reste G = Gesamt	Rechnungsergebnis, das sind die Spalten 9 + 20 - 4 - 8	UA/GR
-11/12/13/14-	-15-	-16-	-17/18/19-	-20/21/22-	-23-	
60,00 S 60,00 G	0,00	1.000,00	940,00-S	0,00 N	60,00	GR 6580
0,00 K	0,00	0,00	0,00 S	0,00 N	0,00	GR 6721
0,00 K	0,00	0,00	0,00 S	0,00 N	0,00	GR 6780
25.602,00 S 25.602,00 G	0,00	25.602,00	0,00 S	0,00 N	25.602,00	GR 6792
10.800,00 S 10.800,00 G	0,00	10.800,00	0,00 S	0,00 N	10.800,00	GR 6799
1.682.285,80 S 1.682.285,80 G	0,00	1.708.383,00	26.097,20-S	0,00 N	1.682.285,80	UA 5454 E
1.718.154,76 S 1.718.154,76 G	0,00	1.781.549,05	63.394,29-S	0,00 N	1.718.154,76	UA 5454 A
35.868,96-S 35.868,96-G	0,00	73.166,05-	37.297,09 S	0,00 N	35.868,96-	UA 5454 D
0,00 K	0,00	0,00	0,00 S	0,00 N	0,00	GR 1190
0,00 K	0,00	0,00	0,00 S	0,00 N	0,00	GR 1198
1.290,00 S 1.290,00 G	135,00	35.000,00	33.575,00-S	0,00 N	1.425,00	GR 1410
2.625,50 S 2.625,50 G	0,00	2.625,00	0,50 S	0,00 N	2.625,50	GR 1459
1.504,00 S 1.504,00 G	0,00	1.504,00	0,00 S	0,00 N	1.504,00	GR 1549
0,00 K	0,00	0,00	0,00 S	0,00 N	0,00	GR 1555
0,00 K	10.001,57	0,00	0,00 S	0,00 N	0,00	GR 1599
0,00 K	0,00	0,00	0,00 S	0,00 N	0,00	GR 1750
0,00 K	0,00	0,00	0,00 S	0,00 N	0,00	GR 1771
86.720,55 S 86.720,55 G	0,00	86.720,55	0,00 S	0,00 N	86.720,55	GR 4100
0,00 K	0,00	0,00	0,00 S	0,00 N	0,00	GR 4110

GZ/UA/GR	textliche Bezeichnung	Kassenreste vom Vorjahr	Haushaltsreste vom Vorjahr	endg. Soll laufendes Jahr unter Berücksichtigung von Niederschlagung Erlaß u. Restebereinigung	Gesamt- rechnungssoll das ist die Summe aus den Spalten 5,7,9
		I = insgesamt A = in Abgang E = endgültig	I = insgesamt O = Anordnungen A = in Abgang		
1		-3/4/5-	-6/7/8-	-9-	-10-
0.5500.4140	Entgelte für tariflich Beschäftigte	0,00 I	0,00 I	0,00	0,00
0.5500.4300	Beiträge zu Versorgungskassen 'Beamte'	0,00 I	0,00 I	20.123,13	20.123,13
0.5500.4340	Beiträge zu Versorgungskassen 'Tariflich Beschäftigte'	0,00 I	0,00 I	0,00	0,00
0.5500.4440	Beiträge zur gesetzlichen Sozialversicherung 'Tariflich Beschäftigte'	0,00 I	0,00 I	0,00	0,00
0.5500.4590	Beihilfen,Unterstützungen u.ä.	0,00 I	0,00 I	3.247,21	3.247,21
0.5500.5100	Unterhalt des sonstigen unbeweglichen Vermögens	0,00 I	0,00 I	0,00	0,00
0.5500.5400	Bewirtschaftung der Grundstücke und Gebäude	0,00 I	0,00 I	0,00	0,00
0.5500.5450	Wasserversorgung, Entwässerung	0,00 I	0,00 I	0,00	0,00
0.5500.6300	Verschiedene Aufwendungen für Verwaltung und Betrieb	0,00 I	10.000,00 I 735,19 O 9.264,81-A	0,00	735,19
0.5500.6310	Gemeinschaftspflege u.ä.	0,00 I	0,00 I	0,00	0,00
0.5500.6320	Verschiedener Betriebsaufwand	0,00 I	0,00 I	0,00	0,00
0.5500.6400	Steuern, Versicherungen, Leistungen bei nicht- versicherten Schäden	0,00 I	0,00 I	396,36	396,36
0.5500.6410	Umsatzsteuer und dgl.	0,00 I	0,00 I	0,00	0,00
0.5500.6540	Dienstreisen	0,00 I	0,00 I	0,00	0,00
0.5500.6589	Sonstige Geschäftsausgaben	0,00 I	0,00 I	1.100,00	1.100,00
0.5500.6610	Mitgliedsbeiträge an Verbände, Vereine und dgl.	0,00 I	0,00 I	111,00	111,00
0.5500.6750	Erstattungen an kommunale Sonderrechnungen	0,00 I	0,00 I	0,00	0,00
0.5500.6796	Innere Verrechnungen: Kfz-, Fahrzeugkosten	0,00 I	0,00 I	391,33	391,33
0.5500.7093	Zuschüsse für lfd. Zwecke an Sportverbände und -vereine sowie deren Einrichtungen	0,00 I	39.774,86 I 39.774,86 O	208.245,50	248.020,36
0.5500.7099	Zuschüsse für lfd. Zwecke an sonstige Verbände,Vereine u.ä. sowie deren Einrichtungen	0,00 I	25.000,00 I 25.000,00 O	24.828,13	49.828,13
0.5500.7185	Zuschüsse für lfd. Zwecke an die übrigen Bereiche	0,00 I	0,00 I	0,00	0,00

Gesamte Istwerte ----- K = Kassenrest H = Haushaltsr. S = lfd. Jahr G = Gesamt -11/12/13/14-	Kassenreste auf Nachjahr, das ist die Differenz aus den Spalten 10 und 14 -15-	Haushaltsansatz unter Berücksichtigung von Nachtragsplänen und Änderungen durch Mittelverschiebungen -16-	Vergleich endg. Soll m. Ansatz, davon gedeckt/ nicht gedeckt ----- S = m./w. Soll D = gedeckt N = n. gedeckt -17/18/19-	Haushaltsreste in das Nachjahr ----- N = neue Reste A = alte Reste G = Gesamt -20/21/22-	Rechnungs- ergebnis, das sind die Spalten 9 + 20 - 4 - 8 -23-	UA/GR
0,00 K	0,00	0,00	0,00 S	0,00 N	0,00	GR 4140
20.123,13 S 20.123,13 G	0,00	20.123,13	0,00 S	0,00 N	20.123,13	GR 4300
0,00 K	0,00	0,00	0,00 S	0,00 N	0,00	GR 4340
0,00 K	0,00	0,00	0,00 S	0,00 N	0,00	GR 4440
3.247,21 S 3.247,21 G	0,00	3.247,21	0,00 S	0,00 N	3.247,21	GR 4590
0,00 K	0,00	0,00	0,00 S	0,00 N	0,00	GR 5100
0,00 K	0,00	250,00	250,00-S	0,00 N	0,00	GR 5400
0,00 K	0,00	1.500,00	1.500,00-S	0,00 N	0,00	GR 5450
735,19 H 735,19 G	0,00	10.000,00	10.000,00-S	10.000,00 N 10.000,00 G	735,19	GR 6300
0,00 K	0,00	0,00	0,00 S	0,00 N	0,00	GR 6310
0,00 K	0,00	5.000,00	5.000,00-S	5.000,00 N 5.000,00 G	5.000,00	GR 6320
396,36 S 396,36 G	0,00	408,00	11,64-S	0,00 N	396,36	GR 6400
0,00 K	0,00	0,00	0,00 S	0,00 N	0,00	GR 6410
0,00 K	0,00	0,00	0,00 S	0,00 N	0,00	GR 6540
1.100,00 S 1.100,00 G	0,00	3.750,00	2.650,00-S	0,00 N	1.100,00	GR 6589
111,00 S 111,00 G	0,00	400,00	289,00-S	0,00 N	111,00	GR 6610
0,00 K	0,00	0,00	0,00 S	0,00 N	0,00	GR 6750
391,33 S 391,33 G	0,00	391,33	0,00 S	0,00 N	391,33	GR 6796
39.774,86 H 208.245,50 S 248.020,36 G	0,00	272.437,00	64.191,50-S	50.000,00 N 50.000,00 G	258.245,50	GR 7093
25.000,00 H 24.828,13 S 49.828,13 G	0,00	72.000,00	47.171,87-S	25.000,00 N 25.000,00 G	49.828,13	GR 7099
0,00 K	0,00	0,00	0,00 S	0,00 N	0,00	GR 7185

GZ/UA/GR	textliche Bezeichnung	Kassenreste vom Vorjahr	Haushaltsreste vom Vorjahr	endg. Soll laufendes Jahr unter Berücksichtigung von Niederschlagung Erlaß u. Restebereinigung	Gesamt- rechnungssoll das ist die Summe aus den Spalten 5,7,9
		I = insgesamt A = in Abgang E = endgültig	I = insgesamt O = Anordnungen A = in Abgang		
1		-3/4/5-	-6/7/8-	-9-	-10-
Su.E. UA 5500	Förderung des Sports	10.001,57 I 10.001,57 E	0,00 I	5.554,50	15.556,07
Su.A. UA 5500	Förderung des Sports	0,00 I	74.774,86 I 65.510,05 O 9.264,81-A	345.163,21	410.673,26
Su.D. UA 5500	Förderung des Sports	10.001,57 I 10.001,57 E	74.774,86-I 65.510,05-O 9.264,81 A	339.608,71-	395.117,19-
0.5531.1599	Vermischte Einnahmen	0,00 I	0,00 I	139,00	139,00
0.5531.2082	Zinsen vom übrigen Bereich -b-	0,00 I	0,00 I	0,00	0,00
0.5531.7093	Zuschüsse für lfd. Zwecke an Sportverbände und -vereine sowie deren Einrichtungen	0,00 I	0,00 I	3.005,98	3.005,98
Su.E. UA 5531	Förderung von Einrichtungen und Maßnahmen der Sport- vereine	0,00 I	0,00 I	139,00	139,00
Su.A. UA 5531	Förderung von Einrichtungen und Maßnahmen der Sport- vereine	0,00 I	0,00 I	3.005,98	3.005,98
Su.D. UA 5531	Förderung von Einrichtungen und Maßnahmen der Sport- vereine	0,00 I	0,00 I	2.866,98-	2.866,98-
0.5601.1198	Umsatzsteuer aus steuer- pflichtigen Entgelten	9.672,03 I 9.672,03 E	0,00 I	2.769,45	12.441,48
0.5601.1410	Mieten aus Gebäuden und Grundstücken	0,00 I	0,00 I	13.140,00	13.140,00
0.5601.1412	Mieten aus Dienstwohnungen und ähnlichem	4.005,00 I 4.005,00 E	0,00 I	445,00-	3.560,00
0.5601.1430	Ersätze für Nebenleistungen im Rahmen von Miet- und Pacht- verträgen	0,00 I	0,00 I	3.120,00	3.120,00
0.5601.1432	Heizungskostenrückersätze	948,60 I 948,60 E	0,00 I	71,00-	877,60
0.5601.1451	Pachten	0,00 I	0,00 I	11.140,00	11.140,00
0.5601.1520	Ersätze für Bewirtschaftungskosten	50.905,40 I 50.905,40 E	0,00 I	4.296,57	55.201,97

Gesamte Istwerte ----- K = Kassenrest H = Haushaltstr. S = lfd. Jahr G = Gesamt -11/12/13/14-	Kassenreste auf Nachjahr, das ist die Differenz aus den Spalten 10 und 14 -15-	Haushaltsansatz unter Berücksichtigung von Nachtragsplänen und Änderungen durch Mittelverschiebungen -16-	Vergleich endg. Soll m. Ansatz, davon gedeckt/nicht gedeckt ----- S = m./w. Soll D = gedeckt N = n. gedeckt -17/18/19-	Haushaltsreste in das Nachjahr ----- N = neue Reste A = alte Reste G = Gesamt -20/21/22-	Rechnungsergebnis, das sind die Spalten 9 + 20 - 4 - 8 -23-	UA/GR
5.419,50 S 5.419,50 G	10.136,57	39.129,00	33.574,50-S	0,00 N	5.554,50	UA 5500 E
65.510,05 H 345.163,21 S 410.673,26 G	0,00	476.227,22	131.064,01-S	90.000,00 N 90.000,00 G	425.898,40	UA 5500 A
65.510,05-H 339.743,71-S 405.253,76-G	10.136,57	437.098,22-	97.489,51 S	90.000,00-N 90.000,00-G	420.343,90-	UA 5500 D
139,00 S 139,00 G	0,00	150,00	11,00-S	0,00 N	139,00	GR 1599
0,00 K	0,00	0,00	0,00 S	0,00 N	0,00	GR 2082
3.005,98 S 3.005,98 G	0,00	870,00	2.135,98 S 2.135,98 G	0,00 N	3.005,98	GR 7093
139,00 S 139,00 G	0,00	150,00	11,00-S	0,00 N	139,00	UA 5531 E
3.005,98 S 3.005,98 G	0,00	870,00	2.135,98 S 2.135,98 G	0,00 N	3.005,98	UA 5531 A
2.866,98-S 2.866,98-G	0,00	720,00-	2.146,98-S 2.135,98-G	0,00 N	2.866,98-	UA 5531 D
9.672,03 K 2.769,45 S 12.441,48 G	0,00	14.500,00	11.730,55-S	0,00 N	2.769,45	GR 1198
13.140,00 S 13.140,00 G	0,00	13.140,00	0,00 S	0,00 N	13.140,00	GR 1410
445,00-S 445,00-G	4.005,00	5.340,00	5.785,00-S	0,00 N	445,00-	GR 1412
3.120,00 S 3.120,00 G	0,00	3.120,00	0,00 S	0,00 N	3.120,00	GR 1430
306,99 K 71,00-S 235,99 G	641,61	852,00	923,00-S	0,00 N	71,00-	GR 1432
11.140,00 S 11.140,00 G	0,00	11.175,00	35,00-S	0,00 N	11.140,00	GR 1451
50.905,40 K 4.296,57 S 55.201,97 G	0,00	56.000,00	51.703,43-S	0,00 N	4.296,57	GR 1520

GZ/UA/GR	textliche Bezeichnung	Kassenreste vom Vorjahr	Haushaltsreste vom Vorjahr	endg. Soll laufendes Jahr unter Berück- sichtigung von Niederschlagung Erlaß u. Reste- bereinigung	Gesamt- rechnungssoll das ist die Summe aus den Spalten 5,7,9
		I = insgesamt A = in Abgang E = endgültig	I = insgesamt O = Anordnungen A = in Abgang		
1		-3/4/5-	-6/7/8-	-9-	-10-
0.5601.1550	Versicherungen, Schadensfälle und dgl.	0,00 I	0,00 I	0,00	0,00
0.5601.1552	Versicherungsleistungen in anderen Schadensfällen	0,00 I	0,00 I	0,00	0,00
0.5601.1555	Umsatzst. aus Beiträgen u.ä., Umsatzsteuer Rückvergütung, abziehbar. Vorsteuer aus Invest.	0,00 I	0,00 I	153.682,99	153.682,99
0.5601.1599	Vermischte Einnahmen	0,00 I	0,00 I	0,00	0,00
0.5601.1691	Innere Verrechnungen	0,00 I	0,00 I	501,00	501,00
0.5601.2616	Verzinsung von Steuer- nachforderungen	0,00 I	0,00 I	0,00	0,00
0.5601.4140	Entgelte für tariflich Beschäftigte	0,00 I	0,00 I	41.308,50	41.308,50
0.5601.4340	Beiträge zu Versorgungskassen 'Tariflich Beschäftigte'	0,00 I	0,00 I	3.303,05	3.303,05
0.5601.4440	Beiträge zur gesetzlichen Sozialversicherung 'Tariflich Beschäftigte'	0,00 I	0,00 I	7.665,60	7.665,60
0.5601.4590	Beihilfen, Unterstützungen u.ä.	0,00 I	0,00 I	0,00	0,00
0.5601.5010	Unterhalt eigener Gebäude	0,00 I	0,00 I	372.379,85	372.379,85
0.5601.5019	Unterhalt eigener Gebäude	0,00 I	0,00 I	0,00	0,00
0.5601.5090	Sonstiger Unterhalt von Gebäuden und Grundstücken	0,00 I	0,00 I	54.604,05	54.604,05
0.5601.5220	Arbeitsgeräte und -maschinen	0,00 I	0,00 I	0,00	0,00
0.5601.5400	Bewirtschaftung der Grundstücke und Gebäude	0,00 I	0,00 I	9.954,79	9.954,79
0.5601.5420	Heizungskosten	0,00 I	0,00 I	67.486,05	67.486,05
0.5601.5433	vergütung an Reinigungsunternehmen	0,00 I	0,00 I	100.181,74	100.181,74
0.5601.5440	Strom, Gas u.ä	0,00 I	0,00 I	71.503,99	71.503,99
0.5601.5450	wasserversorgung, Entwässerung	0,00 I	0,00 I	27.706,01	27.706,01
0.5601.5460	Versicherung von Gebäuden und Grundstücken	0,00 I	0,00 I	16.425,21	16.425,21
0.5601.5500	Haltung von Fahrzeugen	0,00 I	0,00 I	0,00	0,00
0.5601.5560	Kfz-Versicherungen	0,00 I	0,00 I	1.730,23	1.730,23
0.5601.5800	Lebensmittel, Nutzland, Tierhaltung	0,00 I	0,00 I	2.527,88	2.527,88

Gesamte Istwerte ----- K = Kassenrest H = Haushaltsr. S = lfd. Jahr G = Gesamt -11/12/13/14-	Kassenreste auf Nachjahr, das ist die Differenz aus den Spalten 10 und 14 -15-	Haushaltsansatz unter Berück- sichtigung von Nachtragsplänen und Änderungen durch Mittel- verschiebungen -16-	Vergleich endg. Soll m. Ansatz, davon gedeckt/ nicht gedeckt ----- S = m./w. Soll D = gedeckt N = n. gedeckt -17/18/19-	Haushaltsreste in das Nachjahr ----- N = neue Reste A = alte Reste G = Gesamt -20/21/22-	Rechnungs- ergebnis, das sind die Spalten 9 + 20 - 4 - 8 -23-	UA/GR
0,00 K	0,00	0,00	0,00 S	0,00 N	0,00	GR 1550
0,00 K	0,00	0,00	0,00 S	0,00 N	0,00	GR 1552
153.682,99 S 153.682,99 G	0,00	170.000,00	16.317,01-S	0,00 N	153.682,99	GR 1555
0,00 K	0,00	0,00	0,00 S	0,00 N	0,00	GR 1599
501,00 S 501,00 G	0,00	501,00	0,00 S	0,00 N	501,00	GR 1691
0,00 K	0,00	0,00	0,00 S	0,00 N	0,00	GR 2616
41.308,50 S 41.308,50 G	0,00	41.308,50	0,00 S	0,00 N	41.308,50	GR 4140
3.303,05 S 3.303,05 G	0,00	3.303,05	0,00 S	0,00 N	3.303,05	GR 4340
7.665,60 S 7.665,60 G	0,00	7.665,60	0,00 S	0,00 N	7.665,60	GR 4440
0,00 K	0,00	0,00	0,00 S	0,00 N	0,00	GR 4590
372.379,85 S 372.379,85 G	0,00	372.379,85	0,00 S	0,00 N	372.379,85	GR 5010
0,00 K	0,00	0,00	0,00 S	0,00 N	0,00	GR 5019
54.604,05 S 54.604,05 G	0,00	55.000,00	395,95-S	0,00 N	54.604,05	GR 5090
0,00 K	0,00	0,00	0,00 S	0,00 N	0,00	GR 5220
9.954,79 S 9.954,79 G	0,00	9.954,79	0,00 S	0,00 N	9.954,79	GR 5400
67.486,05 S 67.486,05 G	0,00	130.000,00	62.513,95-S	0,00 N	67.486,05	GR 5420
100.181,74 S 100.181,74 G	0,00	332.295,04	232.113,30-S	0,00 N	100.181,74	GR 5433
71.503,99 S 71.503,99 G	0,00	80.000,00	8.496,01-S	0,00 N	71.503,99	GR 5440
27.706,01 S 27.706,01 G	0,00	37.000,00	9.293,99-S	0,00 N	27.706,01	GR 5450
16.425,21 S 16.425,21 G	0,00	16.425,21	0,00 S	0,00 N	16.425,21	GR 5460
0,00 K	0,00	0,00	0,00 S	0,00 N	0,00	GR 5500
1.730,23 S 1.730,23 G	0,00	1.730,23	0,00 S	0,00 N	1.730,23	GR 5560
2.527,88 S 2.527,88 G	0,00	2.527,88	0,00 S	0,00 N	2.527,88	GR 5800

GZ/UA/GR	textliche Bezeichnung	Kassenreste vom Vorjahr	Haushaltsreste vom Vorjahr	endg. Soll laufendes Jahr unter Berück- sichtigung von Niederschlagung Erlaß u. Reste- bereinigung	Gesamt- rechnungssoll das ist die Summe aus den Spalten 5,7,9
		I = insgesamt A = in Abgang E = endgültig	I = insgesamt O = Anordnungen A = in Abgang		
1		-3/4/5-	-6/7/8-	-9-	-10-
0.5601.6320	Verschiedener Betriebsaufwand	0,00 I	0,00 I	28.784,55	28.784,55
0.5601.6340	Energie für Betriebszwecke	0,00 I	0,00 I	0,00	0,00
0.5601.6400	Steuern, Versicherungen, Leistungen bei nicht- versicherten Schäden	0,00 I	0,00 I	477,97	477,97
0.5601.6402	Steuern, Versicherungen, Leistungen bei nicht- versicherten Schäden	0,00 I	0,00 I	0,00	0,00
0.5601.6410	Umsatzsteuer und dgl.	0,00 I	0,00 I	12.793,89	12.793,89
0.5601.6412	Umsatzsteuer als Vorsteuer	0,00 I	0,00 I	186.477,70	186.477,70
0.5601.6413	Umsatzsteuer	0,00 I	0,00 I	5.012,50	5.012,50
0.5601.6589	Sonstige Geschäftsausgaben	0,00 I	0,00 I	0,00	0,00
0.5601.6780	Erstattungen an die übrigen Bereiche	0,00 I	0,00 I	145.328,23	145.328,23
0.5601.6792	Innere Verrechnungen: Verwaltungskostenbeiträge	0,00 I	0,00 I	122.534,00	122.534,00
0.5601.8412	Verzinsung von Steuer- erstattungen	0,00 I	0,00 I	0,00	0,00
Su.E. UA 5601	Sportzentrum West	65.531,03 I 65.531,03 E	0,00 I	188.134,01	253.665,04
Su.A. UA 5601	Sportzentrum West	0,00 I	0,00 I	1.278.185,79	1.278.185,79
Su.D. UA 5601	Sportzentrum West	65.531,03 I 65.531,03 E	0,00 I	1.090.051,78-	1.024.520,75-
0.5602.1101	Benutzungsgebühren und ähnliche Entgelte -a-	0,00 I	0,00 I	840,34	840,34
0.5602.1198	Umsatzsteuer aus steuer- pflichtigen Entgelten	0,00 I	0,00 I	2.157,20	2.157,20
0.5602.1410	Mieten aus Gebäuden und Grundstücken	0,00 I	0,00 I	11.564,91	11.564,91
0.5602.1415	Mieten aus Grundflächen	0,00 I	0,00 I	0,00	0,00
0.5602.1450	Pachten	0,00 I	0,00 I	4.080,00	4.080,00
0.5602.1550	versicherungen, Schadensfälle und dgl.	0,00 I	0,00 I	0,00	0,00

Gesamte Istwerte ----- K = Kassenrest H = Haushaltsr. S = lfd. Jahr G = Gesamt -11/12/13/14-	Kassenreste auf Nachjahr, das ist die Differenz aus den Spalten 10 und 14 -15-	Haushaltsansatz unter Berücksichtigung von Nachtragsplänen und Änderungen durch Mittelverschiebungen -16-	Vergleich endg. Soll m. Ansatz, davon gedeckt/ nicht gedeckt ----- S = m./w. Soll D = gedeckt N = n. gedeckt -17/18/19-	Haushaltsreste in das Nachjahr ----- N = neue Reste A = alte Reste G = Gesamt -20/21/22-	Rechnungs- ergebnis, das sind die Spalten 9 + 20 - 4 - 8 -23-	UA/GR
28.784,55 S 28.784,55 G	0,00	28.784,55	0,00 S	0,00 N	28.784,55	GR 6320
0,00 K	0,00	0,00	0,00 S	0,00 N	0,00	GR 6340
477,97 S 477,97 G	0,00	481,00	3,03-S	0,00 N	477,97	GR 6400
0,00 K	0,00	0,00	0,00 S	0,00 N	0,00	GR 6402
12.793,89 S 12.793,89 G	0,00	13.011,63	217,74-S	0,00 N	12.793,89	GR 6410
186.477,70 S 186.477,70 G	0,00	186.477,70	0,00 S	0,00 N	186.477,70	GR 6412
5.012,50 S 5.012,50 G	0,00	5.012,50	0,00 S	0,00 N	5.012,50	GR 6413
0,00 K	0,00	722,34	722,34-S	0,00 N	0,00	GR 6589
145.328,23 S 145.328,23 G	0,00	130.000,00	15.328,23 S 15.328,23 G	0,00 N	145.328,23	GR 6780
122.534,00 S 122.534,00 G	0,00	122.534,00	0,00 S	0,00 N	122.534,00	GR 6792
0,00 K	0,00	0,00	0,00 S	0,00 N	0,00	GR 8412
60.884,42 K 188.134,01 S 249.018,43 G	4.646,61	274.628,00	86.493,99-S	0,00 N	188.134,01	UA 5601 E
1.278.185,79 S 1.278.185,79 G	0,00	1.576.613,87	298.428,08-S 15.328,23 G	0,00 N	1.278.185,79	UA 5601 A
60.884,42 K 1.090.051,78-S 1.029.167,36-G	4.646,61	1.301.985,87-	211.934,09 S 15.328,23-G	0,00 N	1.090.051,78-	UA 5601 D
840,34 S 840,34 G	0,00	840,00	0,34 S	0,00 N	840,34	GR 1101
2.157,20 S 2.157,20 G	0,00	2.500,00	342,80-S	0,00 N	2.157,20	GR 1198
11.564,91 S 11.564,91 G	0,00	13.370,00	1.805,09-S	0,00 N	11.564,91	GR 1410
0,00 K	0,00	0,00	0,00 S	0,00 N	0,00	GR 1415
4.080,00 S 4.080,00 G	0,00	4.080,00	0,00 S	0,00 N	4.080,00	GR 1450
0,00 K	0,00	0,00	0,00 S	0,00 N	0,00	GR 1550

GZ/UA/GR	textliche Bezeichnung	Kassenreste vom Vorjahr	Haushaltsreste vom Vorjahr	endg. Soll laufendes Jahr unter Berück- sichtigung von Niederschlagung Erlaß u. Reste- bereinigung	Gesamt- rechnungssoll das ist die Summe aus den Spalten 5,7,9
		I = insgesamt A = in Abgang E = endgültig	I = insgesamt O = Anordnungen A = in Abgang		
1		-3/4/5-	-6/7/8-	-9-	-10-
0.5602.1552	Versicherungsleistungen in anderen Schadensfällen	0,00 I	0,00 I	0,00	0,00
0.5602.1555	Umsatzst. aus Beiträgen u.ä., Umsatzsteuer Rückvergütung, abziehbar Vorsteuer aus Invest.	0,00 I	0,00 I	2.223,73	2.223,73
0.5602.1599	Vermischte Einnahmen	0,00 I	0,00 I	0,00	0,00
0.5602.2616	Verzinsung von Steuer- nachforderungen	0,00 I	0,00 I	0,00	0,00
0.5602.5010	Unterhalt eigener Gebäude	0,00 I	0,00 I	15.500,70	15.500,70
0.5602.5019	Unterhalt eigener Gebäude	0,00 I	0,00 I	0,00	0,00
0.5602.5090	Sonstiger Unterhalt von Gebäuden und Grundstücken	0,00 I	0,00 I	10.355,38	10.355,38
0.5602.5400	Bewirtschaftung der Grundstücke und Gebäude	0,00 I	0,00 I	216,36	216,36
0.5602.5440	Strom, Gas u.ä	0,00 I	0,00 I	12.140,69	12.140,69
0.5602.5450	Wasserversorgung, Entwässerung	0,00 I	0,00 I	996,02	996,02
0.5602.5460	Versicherung von Gebäuden und Grundstücken	0,00 I	0,00 I	273,81	273,81
0.5602.6320	Verschiedener Betriebsaufwand	0,00 I	0,00 I	2.044,62	2.044,62
0.5602.6402	Steuern, Versicherungen, Leistungen bei nicht- versicherten Schäden	0,00 I	0,00 I	0,00	0,00
0.5602.6410	Umsatzsteuer und dgl.	0,00 I	0,00 I	2.677,52	2.677,52
0.5602.6412	Umsatzsteuer als Vorsteuer	0,00 I	0,00 I	4.925,78	4.925,78
0.5602.6413	Umsatzsteuer	0,00 I	0,00 I	309,68	309,68
0.5602.6792	Innere Verrechnungen: Verwaltungskostenbeiträge	0,00 I	0,00 I	18.813,00	18.813,00
0.5602.8412	Verzinsung von Steuer- erstattungen	0,00 I	0,00 I	0,00	0,00
Su.E. UA 5602	Speedwaystadion	0,00 I	0,00 I	20.866,18	20.866,18
Su.A. UA 5602	Speedwaystadion	0,00 I	0,00 I	68.253,56	68.253,56
Su.D. UA 5602	Speedwaystadion	0,00 I	0,00 I	47.387,38-	47.387,38-

Gesamte Istwerte ----- K = Kassenrest H = Haushaltsr. S = lfd. Jahr G = Gesamt	Kassenreste auf Nachjahr, das ist die Differenz aus den Spalten 10 und 14	Haushaltsansatz unter Berücksichtigung von Nachtragsplänen und Änderungen durch Mittelverschiebungen	Vergleich endg. Soll m. Ansatz, davon gedeckt/nicht gedeckt ----- S = m./w. Soll D = gedeckt N = n. gedeckt	Haushaltsreste in das Nachjahr ----- N = neue Reste A = alte Reste G = Gesamt	Rechnungsergebnis, das sind die Spalten 9 + 20 - 4 - 8	UA/GR
-11/12/13/14-	-15-	-16-	-17/18/19-	-20/21/22-	-23-	
0,00 K	0,00	0,00	0,00 S	0,00 N	0,00	GR 1552
2.223,73 S 2.223,73 G	0,00	1.300,00	923,73 S	0,00 N	2.223,73	GR 1555
0,00 K	0,00	0,00	0,00 S	0,00 N	0,00	GR 1599
0,00 K	0,00	0,00	0,00 S	0,00 N	0,00	GR 2616
15.500,70 S 15.500,70 G	0,00	15.500,70	0,00 S	0,00 N	15.500,70	GR 5010
0,00 K	0,00	0,00	0,00 S	0,00 N	0,00	GR 5019
10.355,38 S 10.355,38 G	0,00	15.000,00	4.644,62-S	0,00 N	10.355,38	GR 5090
216,36 S 216,36 G	0,00	216,36	0,00 S	0,00 N	216,36	GR 5400
12.140,69 S 12.140,69 G	0,00	28.500,00	16.359,31-S	0,00 N	12.140,69	GR 5440
996,02 S 996,02 G	0,00	1.800,00	803,98-S	0,00 N	996,02	GR 5450
273,81 S 273,81 G	0,00	273,81	0,00 S	0,00 N	273,81	GR 5460
2.044,62 S 2.044,62 G	0,00	10.000,00	7.955,38-S	0,00 N	2.044,62	GR 6320
0,00 K	0,00	0,00	0,00 S	0,00 N	0,00	GR 6402
2.677,52 S 2.677,52 G	0,00	2.677,52	0,00 S	0,00 N	2.677,52	GR 6410
4.925,78 S 4.925,78 G	0,00	9.000,00	4.074,22-S	0,00 N	4.925,78	GR 6412
309,68 S 309,68 G	0,00	309,68	0,00 S	0,00 N	309,68	GR 6413
18.813,00 S 18.813,00 G	0,00	18.813,00	0,00 S	0,00 N	18.813,00	GR 6792
0,00 K	0,00	0,00	0,00 S	0,00 N	0,00	GR 8412
20.866,18 S 20.866,18 G	0,00	22.090,00	1.223,82-S	0,00 N	20.866,18	UA 5602 E
68.253,56 S 68.253,56 G	0,00	102.091,07	33.837,51-S	0,00 N	68.253,56	UA 5602 A
47.387,38-S 47.387,38-G	0,00	80.001,07-	32.613,69 S	0,00 N	47.387,38-	UA 5602 D

GZ/UA/GR	textliche Bezeichnung	Kassenreste vom Vorjahr	Haushaltsreste vom Vorjahr	endg. Soll laufendes Jahr unter Berück- sichtigung von Niederschlagung Erlaß u. Reste- bereinigung	Gesamt- rechnungssoll das ist die Summe aus den Spalten 5,7,9
		I = insgesamt A = in Abgang E = endgültig	I = insgesamt O = Anordnungen A = in Abgang		
1		-3/4/5-	-6/7/8-	-9-	-10-
0.5603.1101	Benutzungsgebühren und ähnliche Entgelte -a-	0,00 I	0,00 I	551,72	551,72
0.5603.1198	Umsatzsteuer aus steuerpflichtigen Entgelten	0,00 I	0,00 I	1.332,73	1.332,73
0.5603.1362	Entgelte aus Stromlieferungsverträgen	0,00 I	0,00 I	6.058,69	6.058,69
0.5603.1550	Versicherungen, Schadensfälle und dgl.	0,00 I	0,00 I	490,99	490,99
0.5603.1552	Versicherungsleistungen in anderen Schadensfällen	0,00 I	0,00 I	0,00	0,00
0.5603.1555	Umsatzst. aus Beiträgen u.ä., Umsatzsteuer Rückvergütung, abziehbar. Vorsteuer aus Invest.	0,00 I	0,00 I	3.567,03	3.567,03
0.5603.1599	Vermischte Einnahmen	0,00 I	0,00 I	0,00	0,00
0.5603.2616	Verzinsung von Steuernachforderungen	0,00 I	0,00 I	0,00	0,00
0.5603.5010	Unterhalt eigener Gebäude	0,00 I	0,00 I	13.778,09	13.778,09
0.5603.5019	Unterhalt eigener Gebäude	0,00 I	0,00 I	2.284,71	2.284,71
0.5603.5400	Bewirtschaftung der Grundstücke und Gebäude	0,00 I	0,00 I	1.278,25-	1.278,25-
0.5603.5450	Wasserversorgung, Entwässerung	0,00 I	0,00 I	105,00	105,00
0.5603.5460	Versicherung von Gebäuden und Grundstücken	0,00 I	0,00 I	1.699,20	1.699,20
0.5603.6400	Steuern, Versicherungen, Leistungen bei nicht-versicherten Schäden	0,00 I	0,00 I	232,15	232,15
0.5603.6402	Steuern, Versicherungen, Leistungen bei nicht-versicherten Schäden	0,00 I	0,00 I	0,00	0,00
0.5603.6410	Umsatzsteuer und dgl.	0,00 I	0,00 I	1.937,07	1.937,07
0.5603.6412	Umsatzsteuer als Vorsteuer	0,00 I	0,00 I	2.375,58	2.375,58
0.5603.6792	Innere Verrechnungen: Verwaltungskostenbeiträge	0,00 I	0,00 I	19.511,00	19.511,00
0.5603.8412	Verzinsung von Steuererstattungen	0,00 I	0,00 I	0,00	0,00
Su.E. UA 5603	Tennisanlagen TC Rot-Weiß	0,00 I	0,00 I	12.001,16	12.001,16
Su.A. UA 5603	Tennisanlagen TC Rot-Weiß	0,00 I	0,00 I	40.644,55	40.644,55

Gesamte Istwerte ----- K = Kassenrest H = Haushaltsr. S = lfd. Jahr G = Gesamt -11/12/13/14-	Kassenreste auf Nachjahr, das ist die Differenz aus den Spalten 10 und 14 -15-	Haushaltsansatz unter Berücksichtigung von Nachtragsplänen und Änderungen durch Mittelverschiebungen -16-	Vergleich endg. Soll m. Ansatz, davon gedeckt/ nicht gedeckt ----- S = m./w. Soll D = gedeckt N = n. gedeckt -17/18/19-	Haushaltsreste in das Nachjahr ----- N = neue Reste A = alte Reste G = Gesamt -20/21/22-	Rechnungsergebnis, das sind die Spalten 9 + 20 - 4 - 8 -23-	UA/GR
551,72 S 551,72 G	0,00	538,00	13,72 S	0,00 N	551,72	GR 1101
1.332,73 S 1.332,73 G	0,00	1.750,00	417,27-S	0,00 N	1.332,73	GR 1198
6.058,69 S 6.058,69 G	0,00	6.565,00	506,31-S	0,00 N	6.058,69	GR 1362
490,99 S 490,99 G	0,00	490,99	0,00 S	0,00 N	490,99	GR 1550
0,00 K	0,00	0,00	0,00 S	0,00 N	0,00	GR 1552
3.567,03 S 3.567,03 G	0,00	500,00	3.067,03 S	0,00 N	3.567,03	GR 1555
0,00 K	0,00	0,00	0,00 S	0,00 N	0,00	GR 1599
0,00 K	0,00	0,00	0,00 S	0,00 N	0,00	GR 2616
13.778,09 S 13.778,09 G	0,00	10.550,00	3.228,09 S 3.228,09 G	0,00 N	13.778,09	GR 5010
2.284,71 S 2.284,71 G	0,00	490,99	1.793,72 S 1.793,72 G	0,00 N	2.284,71	GR 5019
1.278,25-S 1.278,25-G	0,00	1.900,00	3.178,25-S	0,00 N	1.278,25-	GR 5400
105,00 S 105,00 G	0,00	500,00	395,00-S	0,00 N	105,00	GR 5450
1.699,20 S 1.699,20 G	0,00	1.699,20	0,00 S	0,00 N	1.699,20	GR 5460
232,15 S 232,15 G	0,00	241,00	8,85-S	0,00 N	232,15	GR 6400
0,00 K	0,00	0,00	0,00 S	0,00 N	0,00	GR 6402
1.937,07 S 1.937,07 G	0,00	1.937,07	0,00 S	0,00 N	1.937,07	GR 6410
2.375,58 S 2.375,58 G	0,00	2.400,00	24,42-S	0,00 N	2.375,58	GR 6412
19.511,00 S 19.511,00 G	0,00	19.511,00	0,00 S	0,00 N	19.511,00	GR 6792
0,00 K	0,00	0,00	0,00 S	0,00 N	0,00	GR 8412
12.001,16 S 12.001,16 G	0,00	9.843,99	2.157,17 S	0,00 N	12.001,16	UA 5603 E
40.644,55 S 40.644,55 G	0,00	39.229,26	1.415,29 S 5.021,81 G	0,00 N	40.644,55	UA 5603 A

GZ/UA/GR	textliche Bezeichnung	Kassenreste vom Vorjahr	Haushaltsreste vom Vorjahr	endg. Soll laufendes Jahr unter Berück- sichtigung von Niederschlagung Erlaß u. Reste- bereinigung	Gesamt- rechnungssoll das ist die Summe aus den Spalten 5,7,9
		I = insgesamt A = in Abgang E = endgültig	I = insgesamt O = Anordnungen A = in Abgang		
1		-3/4/5-	-6/7/8-	-9-	-10-
Su.D. UA 5603	Tennisanlagen TC Rot-weiß	0,00 I	0,00 I	28.643,39-	28.643,39-
0.5604.1101	Benutzungsgebühren und ähnliche Entgelte -a-	0,00 I	0,00 I	1.090,52	1.090,52
0.5604.1198	Umsatzsteuer aus steuer- pflichtigen Entgelten	0,00 I	0,00 I	4.310,44	4.310,44
0.5604.1451	Pachten	0,00 I	0,00 I	12.624,41	12.624,41
0.5604.1520	Ersätze für Bewirtschaftungskosten	0,00 I	0,00 I	16.069,25	16.069,25
0.5604.1550	Versicherungen, Schadensfälle und dgl.	0,00 I	0,00 I	0,00	0,00
0.5604.1552	Versicherungsleistungen in anderen Schadensfällen	0,00 I	0,00 I	0,00	0,00
0.5604.1555	Umsatzst. aus Beiträgen u.ä., Umsatzsteuer Rückvergütung, abziehbar. Vorsteuer aus Invest.	0,00 I	0,00 I	10.913,14	10.913,14
0.5604.1599	Vermischte Einnahmen	0,00 I	0,00 I	0,00	0,00
0.5604.2616	Verzinsung von Steuer- nachforderungen	0,00 I	0,00 I	0,00	0,00
0.5604.5010	Unterhalt eigener Gebäude	0,00 I	0,00 I	27.704,37	27.704,37
0.5604.5019	Unterhalt eigener Gebäude	0,00 I	0,00 I	0,00	0,00
0.5604.5090	Sonstiger Unterhalt von Gebäuden und Grundstücken	0,00 I	0,00 I	6.289,15	6.289,15
0.5604.5400	Bewirtschaftung der Grundstücke und Gebäude	0,00 I	0,00 I	1.873,86	1.873,86
0.5604.5420	Heizungskosten	0,00 I	0,00 I	10.791,63	10.791,63
0.5604.5433	Vergütung an Reinigungsunternehmen	0,00 I	0,00 I	17.920,60	17.920,60
0.5604.5440	Strom, Gas u.ä	0,00 I	0,00 I	11.950,08	11.950,08
0.5604.5450	Wasserversorgung, Entwässerung	0,00 I	0,00 I	2.382,91	2.382,91
0.5604.5460	Versicherung von Gebäuden und Grundstücken	0,00 I	0,00 I	2.246,82	2.246,82
0.5604.6320	Verschiedener Betriebsaufwand	0,00 I	0,00 I	3.434,62	3.434,62
0.5604.6402	Steuern, Versicherungen, Leistungen bei nicht- versicherten Schäden	0,00 I	0,00 I	0,00	0,00

Gesamte Istwerte ----- K = Kassenrest H = Haushaltsr. S = lfd. Jahr G = Gesamt -11/12/13/14-	Kassenreste auf Nachjahr, das ist die Differenz aus den Spalten 10 und 14 -15-	Haushaltsansatz unter Berück- sichtigung von Nachtragsplänen und Änderungen durch Mittel- verschiebungen -16-	Vergleich endg. Soll m. Ansatz, davon gedeckt/ nicht gedeckt ----- S = m./w. Soll D = gedeckt N = n. gedeckt -17/18/19-	Haushaltsreste in das Nachjahr ----- N = neue Reste A = alte Reste G = Gesamt -20/21/22-	Rechnungs- ergebnis, das sind die Spalten 9 + 20 - 4 - 8 -23-	UA/GR
28.643,39-S 28.643,39-G	0,00	29.385,27-	741,88 S 5.021,81-G	0,00 N	28.643,39-	UA 5603 D
1.090,52 S 1.090,52 G	0,00	1.063,00	27,52 S	0,00 N	1.090,52	GR 1101
4.310,44 S 4.310,44 G	0,00	5.000,00	689,56-S	0,00 N	4.310,44	GR 1198
12.624,41 S 12.624,41 G	0,00	13.584,00	959,59-S	0,00 N	12.624,41	GR 1451
16.069,25 S 16.069,25 G	0,00	13.500,00	2.569,25 S	0,00 N	16.069,25	GR 1520
0,00 K	0,00	0,00	0,00 S	0,00 N	0,00	GR 1550
0,00 K	0,00	0,00	0,00 S	0,00 N	0,00	GR 1552
10.913,14 S 10.913,14 G	0,00	4.000,00	6.913,14 S	0,00 N	10.913,14	GR 1555
0,00 K	0,00	0,00	0,00 S	0,00 N	0,00	GR 1599
0,00 K	0,00	0,00	0,00 S	0,00 N	0,00	GR 2616
27.704,37 S 27.704,37 G	0,00	26.600,00	1.104,37 S 1.104,37 G	0,00 N	27.704,37	GR 5010
0,00 K	0,00	0,00	0,00 S	0,00 N	0,00	GR 5019
6.289,15 S 6.289,15 G	0,00	6.289,15	0,00 S	0,00 N	6.289,15	GR 5090
1.873,86 S 1.873,86 G	0,00	1.873,86	0,00 S	0,00 N	1.873,86	GR 5400
10.791,63 S 10.791,63 G	0,00	15.000,00	4.208,37-S	0,00 N	10.791,63	GR 5420
17.920,60 S 17.920,60 G	0,00	21.000,00	3.079,40-S	0,00 N	17.920,60	GR 5433
11.950,08 S 11.950,08 G	0,00	16.000,00	4.049,92-S	0,00 N	11.950,08	GR 5440
2.382,91 S 2.382,91 G	0,00	3.000,00	617,09-S	0,00 N	2.382,91	GR 5450
2.246,82 S 2.246,82 G	0,00	2.246,82	0,00 S	0,00 N	2.246,82	GR 5460
3.434,62 S 3.434,62 G	0,00	5.000,00	1.565,38-S	0,00 N	3.434,62	GR 6320
0,00 K	0,00	0,00	0,00 S	0,00 N	0,00	GR 6402

GZ/UA/GR	textliche Bezeichnung	Kassenreste vom Vorjahr	Haushaltsreste vom Vorjahr	endg. Soll laufendes Jahr unter Berück- sichtigung von Niederschlagung Erlaß u. Reste- bereinigung	Gesamt- rechnungssoll das ist die Summe aus den Spalten 5,7,9
		I = insgesamt A = in Abgang E = endgültig	I = insgesamt O = Anordnungen A = in Abgang		
1		-3/4/5-	-6/7/8-	-9-	-10-
0.5604.6410	Umsatzsteuer und dgl.	0,00 I	0,00 I	4.688,55	4.688,55
0.5604.6412	Umsatzsteuer als Vorsteuer	0,00 I	0,00 I	9.028,87	9.028,87
0.5604.6413	Umsatzsteuer	0,00 I	0,00 I	593,21	593,21
0.5604.6780	Erstattungen an die übrigen Bereiche	0,00 I	10.252,08 I 10.252,08 O	41.558,80	51.810,88
0.5604.6792	Innere Verrechnungen: Verwaltungskostenbeiträge	0,00 I	0,00 I	13.140,00	13.140,00
0.5604.8412	Verzinsung von Steuer- erstattungen	0,00 I	0,00 I	0,00	0,00
Su.E. UA 5604	Breitensportanlage VFL-Achdorf	0,00 I	0,00 I	45.007,76	45.007,76
Su.A. UA 5604	Breitensportanlage VFL-Achdorf	0,00 I	10.252,08 I 10.252,08 O	153.603,47	163.855,55
Su.D. UA 5604	Breitensportanlage VFL-Achdorf	0,00 I	10.252,08-I 10.252,08-O	108.595,71-	118.847,79-
0.5605.1101	Benutzungsgebühren und ähnliche Entgelte -a-	0,00 I	0,00 I	1.288,97	1.288,97
0.5605.1198	Umsatzsteuer aus steuer- pflichtigen Entgelten	0,00 I	0,00 I	244,91	244,91
0.5605.1410	Mieten aus Gebäuden und Grundstücken	0,00 I	0,00 I	1.200,00	1.200,00
0.5605.1415	Mieten aus Grundflächen	0,00 I	0,00 I	0,00	0,00
0.5605.1550	Versicherungen, Schadensfälle und dgl.	0,00 I	0,00 I	0,00	0,00
0.5605.1552	Versicherungsleistungen in anderen Schadensfällen	0,00 I	0,00 I	0,00	0,00
0.5605.1555	Umsatzst. aus Beiträgen u.ä., Umsatzsteuer Rückvergütung, abzieh.Vorsteuer aus Invest.	0,00 I	0,00 I	20.819,49	20.819,49
0.5605.1599	Vermischte Einnahmen	0,00 I	0,00 I	0,00	0,00
0.5605.1691	Innere Verrechnungen	0,00 I	0,00 I	1.002,00	1.002,00
0.5605.2616	Verzinsung von Steuer- nachforderungen	0,00 I	0,00 I	0,00	0,00

Gesamte Istwerte ----- K = Kassenrest H = Haushaltstr. S = lfd. Jahr G = Gesamt -11/12/13/14-	Kassenreste auf Nachjahr, das ist die Differenz aus den Spalten 10 und 14 -15-	Haushaltsansatz unter Berücksichtigung von Nachtragsplänen und Änderungen durch Mittelverschiebungen -16-	Vergleich endg. Soll m. Ansatz, davon gedeckt/ nicht gedeckt ----- S = m./w. Soll D = gedeckt N = n. gedeckt -17/18/19-	Haushaltsreste in das Nachjahr ----- N = neue Reste A = alte Reste G = Gesamt -20/21/22-	Rechnungs- ergebnis, das sind die Spalten 9 + 20 - 4 - 8 -23-	UA/GR
4.688,55 S 4.688,55 G	0,00	6.500,00	1.811,45-S	0,00 N	4.688,55	GR 6410
9.028,87 S 9.028,87 G	0,00	9.400,00	371,13-S	0,00 N	9.028,87	GR 6412
593,21 S 593,21 G	0,00	593,21	0,00 S	0,00 N	593,21	GR 6413
10.252,08 H 41.558,80 S 51.810,88 G	0,00	39.000,00	2.558,80 S 2.558,80 G	0,00 N	41.558,80	GR 6780
13.140,00 S 13.140,00 G	0,00	13.140,00	0,00 S	0,00 N	13.140,00	GR 6792
0,00 K	0,00	0,00	0,00 S	0,00 N	0,00	GR 8412
45.007,76 S 45.007,76 G	0,00	37.147,00	7.860,76 S	0,00 N	45.007,76	UA 5604 E
10.252,08 H 153.603,47 S 163.855,55 G	0,00	165.643,04	12.039,57-S 3.663,17 G	0,00 N	153.603,47	UA 5604 A
10.252,08-H 108.595,71-S 118.847,79-G	0,00	128.496,04-	19.900,33 S 3.663,17-G	0,00 N	108.595,71-	UA 5604 D
1.288,97 S 1.288,97 G	0,00	1.300,00	11,03-S	0,00 N	1.288,97	GR 1101
244,91 S 244,91 G	0,00	250,00	5,09-S	0,00 N	244,91	GR 1198
1.200,00 S 1.200,00 G	0,00	1.200,00	0,00 S	0,00 N	1.200,00	GR 1410
0,00 K	0,00	0,00	0,00 S	0,00 N	0,00	GR 1415
0,00 K	0,00	0,00	0,00 S	0,00 N	0,00	GR 1550
0,00 K	0,00	0,00	0,00 S	0,00 N	0,00	GR 1552
20.819,49 S 20.819,49 G	0,00	50.000,00	29.180,51-S	0,00 N	20.819,49	GR 1555
0,00 K	0,00	0,00	0,00 S	0,00 N	0,00	GR 1599
1.002,00 S 1.002,00 G	0,00	1.002,00	0,00 S	0,00 N	1.002,00	GR 1691
0,00 K	0,00	0,00	0,00 S	0,00 N	0,00	GR 2616

GZ/UA/GR	textliche Bezeichnung	Kassenreste vom Vorjahr	Haushaltsreste vom Vorjahr	endg. Soll laufendes Jahr unter Berück- sichtigung von Niederschlagung Erlaß u. Reste- bereinigung	Gesamt- rechnungssoll das ist die Summe aus den Spalten 5,7,9
		I = insgesamt A = in Abgang E = endgültig	I = insgesamt O = Anordnungen A = in Abgang		
1		-3/4/5-	-6/7/8-	-9-	-10-
0.5605.5010	Unterhalt eigener Gebäude	0,00 I	74.000,00 I 74.000,00 O	34.433,05	108.433,05
0.5605.5019	Unterhalt eigener Gebäude	0,00 I	0,00 I	0,00	0,00
0.5605.5090	Sonstiger Unterhalt von Gebäuden und Grundstücken	0,00 I	0,00 I	36.561,58	36.561,58
0.5605.5400	Bewirtschaftung der Grundstücke und Gebäude	0,00 I	0,00 I	279,89	279,89
0.5605.5450	Wasserversorgung, Entwässerung	0,00 I	0,00 I	1.068,90	1.068,90
0.5605.5460	Versicherung von Gebäuden und Grundstücken	0,00 I	0,00 I	79,06	79,06
0.5605.6402	Steuern, Versicherungen, Leistungen bei nicht- versicherten Schäden	0,00 I	0,00 I	0,00	0,00
0.5605.6410	Umsatzsteuer und dgl.	0,00 I	0,00 I	222,84	222,84
0.5605.6412	Umsatzsteuer als Vorsteuer	0,00 I	0,00 I	18.860,72	18.860,72
0.5605.6792	Innere Verrechnungen: Verwaltungskostenbeiträge	0,00 I	0,00 I	58.183,00	58.183,00
0.5605.8412	Verzinsung von Steuer- erstattungen	0,00 I	0,00 I	0,00	0,00
Su.E. UA 5605	Sport- u. Erholungspark Mitterwöhr	0,00 I	0,00 I	24.555,37	24.555,37
Su.A. UA 5605	Sport- u. Erholungspark Mitterwöhr	0,00 I	74.000,00 I 74.000,00 O	149.689,04	223.689,04
Su.D. UA 5605	Sport- u. Erholungspark Mitterwöhr	0,00 I	74.000,00-I 74.000,00-O	125.133,67-	199.133,67-
0.5608.1101	Benutzungsgebühren und ähnliche Entgelte -a-	1.875,00 I 1.875,00 E	0,00 I	18.340,34	20.215,34
0.5608.1102	Benutzungsgebühren und ähnliche Entgelte -b-	0,00 I	0,00 I	48.755,92	48.755,92
0.5608.1103	Benutzungsgebühren und ähnliche Entgelte -c-	0,00 I	0,00 I	0,00	0,00
0.5608.1104	Benutzungsgebühren und ähnliche Entgelte	3.641,60 I 0,42-A 3.641,18 E	0,00 I	83.950,00	87.591,18

Gesamte Istwerte ----- K = Kassenrest H = Haushaltsr. S = lfd. Jahr G = Gesamt -11/12/13/14-	Kassenreste auf Nachjahr, das ist die Differenz aus den Spalten 10 und 14 -15-	Haushaltsansatz unter Berücksichtigung von Nachtragsplänen und Änderungen durch Mittelverschiebungen -16-	Vergleich endg. Soll m. Ansatz, davon gedeckt/ nicht gedeckt ----- S = m./w. Soll D = gedeckt N = n. gedeckt -17/18/19-	Haushaltsreste in das Nachjahr ----- N = neue Reste A = alte Reste G = Gesamt -20/21/22-	Rechnungsergebnis, das sind die Spalten 9 + 20 - 4 - 8 -23-	UA/GR
74.000,00 H 34.433,05 S 108.433,05 G	0,00	21.200,00	13.233,05 S 13.233,05 G	0,00 N	34.433,05	GR 5010
0,00 K	0,00	0,00	0,00 S	0,00 N	0,00	GR 5019
36.561,58 S 36.561,58 G	0,00	36.561,58	0,00 S	0,00 N	36.561,58	GR 5090
279,89 S 279,89 G	0,00	1.250,00	970,11-S	0,00 N	279,89	GR 5400
1.068,90 S 1.068,90 G	0,00	1.800,00	731,10-S	0,00 N	1.068,90	GR 5450
79,06 S 79,06 G	0,00	79,06	0,00 S	0,00 N	79,06	GR 5460
0,00 K	0,00	0,00	0,00 S	0,00 N	0,00	GR 6402
222,84 S 222,84 G	0,00	280,00	57,16-S	0,00 N	222,84	GR 6410
18.860,72 S 18.860,72 G	0,00	71.000,00	52.139,28-S	0,00 N	18.860,72	GR 6412
58.183,00 S 58.183,00 G	0,00	58.183,00	0,00 S	0,00 N	58.183,00	GR 6792
0,00 K	0,00	0,00	0,00 S	0,00 N	0,00	GR 8412
24.555,37 S 24.555,37 G	0,00	53.752,00	29.196,63-S	0,00 N	24.555,37	UA 5605 E
74.000,00 H 149.689,04 S 223.689,04 G	0,00	190.353,64	40.664,60-S 13.233,05 G	0,00 N	149.689,04	UA 5605 A
74.000,00-H 125.133,67-S 199.133,67-G	0,00	136.601,64-	11.467,97 S 13.233,05-G	0,00 N	125.133,67-	UA 5605 D
1.875,00 K 18.340,34 S 20.215,34 G	0,00	25.000,00	6.659,66-S	0,00 N	18.340,34	GR 1101
48.755,92 S 48.755,92 G	0,00	60.000,00	11.244,08-S	0,00 N	48.755,92	GR 1102
0,00 K	0,00	2.000,00	2.000,00-S	0,00 N	0,00	GR 1103
1.513,02 K 82.720,99 S 84.234,01 G	3.357,17	100.000,00	16.050,00-S	0,00 N	83.949,58	GR 1104

GZ/UA/GR	textliche Bezeichnung	Kassenreste vom Vorjahr	Haushaltsreste vom Vorjahr	endg. Soll laufendes Jahr unter Berücksichtigung von Niederschlagung Erlaß u. Reste- bereinigung	Gesamt- rechnungssoll das ist die Summe aus den Spalten 5,7,9
		I = insgesamt A = in Abgang E = endgültig	I = insgesamt O = Anordnungen A = in Abgang		
1		-3/4/5-	-6/7/8-	-9-	-10-
0.5608.1105	Benutzungsgebühren und ähnliche Entgelte	0,00 I	0,00 I	10.041,84	10.041,84
0.5608.1198	Umsatzsteuer aus steuerpflichtigen Entgelten	1.882,40 I 0,08-A 1.882,32 E	0,00 I	39.554,95	41.437,27
0.5608.1362	Entgelte aus Stromlieferungsverträgen	0,00 I	0,00 I	0,00	0,00
0.5608.1410	Mieten aus Gebäuden und Grundstücken	1.995,80 I 1.995,80 E	0,00 I	28.654,60	30.650,40
0.5608.1412	Mieten aus Dienstwohnungen und ähnlichem	0,00 I	0,00 I	0,00	0,00
0.5608.1415	Mieten aus Grundflächen	0,00 I	0,00 I	0,00	0,00
0.5608.1417	Mieten aus Grundflächen	0,00 I	0,00 I	420,00	420,00
0.5608.1430	Ersätze für Nebenleistungen im Rahmen von Miet- und Pachtverträgen	2.394,95 I 2.394,95 E	0,00 I	20.755,50	23.150,45
0.5608.1450	Pachten	0,00 I	0,00 I	12.701,91	12.701,91
0.5608.1550	Versicherungen, Schadensfälle und dgl.	0,00 I	0,00 I	0,00	0,00
0.5608.1552	Versicherungsleistungen in anderen Schadensfällen	0,00 I	0,00 I	0,00	0,00
0.5608.1555	Umsatzst. aus Beiträgen u.ä., Umsatzsteuer Rückvergütung, abziehbar. Vorsteuer aus Invest.	0,00 I	0,00 I	965.803,56	965.803,56
0.5608.1599	Vermischte Einnahmen	0,00 I	0,00 I	0,00	0,00
0.5608.1682	Erstattungen durch den übrigen Bereich -b-	0,00 I	0,00 I	0,00	0,00
0.5608.1710	Zuweisungen für lfd. Zwecke vom Land	0,00 I	0,00 I	29.640,00	29.640,00
0.5608.2616	Verzinsung von Steuernachforderungen	0,00 I	0,00 I	0,00	0,00
0.5608.4140	Entgelte für tariflich Beschäftigte	0,00 I	0,00 I	268.885,37	268.885,37
0.5608.4340	Beiträge zu Versorgungskassen 'Tariflich Beschäftigte'	0,00 I	0,00 I	20.822,21	20.822,21
0.5608.4440	Beiträge zur gesetzlichen Sozialversicherung 'Tariflich Beschäftigte'	0,00 I	0,00 I	53.122,71	53.122,71
0.5608.4590	Beihilfen, Unterstützungen u.ä.	0,00 I	0,00 I	0,00	0,00
0.5608.5010	Unterhalt eigener Gebäude	0,00 I	0,00 I	34.061,75	34.061,75

Gesamte Istwerte ----- K = Kassenrest H = Haushaltsr. S = lfd. Jahr G = Gesamt -11/12/13/14-	Kassenreste auf Nachjahr, das ist die Differenz aus den Spalten 10 und 14 -15-	Haushaltsansatz unter Berücksichtigung von Nachtragsplänen und Änderungen durch Mittelverschiebungen -16-	Vergleich endg. Soll m. Ansatz, davon gedeckt/ nicht gedeckt ----- S = m./w. Soll D = gedeckt N = n. gedeckt -17/18/19-	Haushaltsreste in das Nachjahr ----- N = neue Reste A = alte Reste G = Gesamt -20/21/22-	Rechnungsergebnis, das sind die Spalten 9 + 20 - 4 - 8 -23-	UA/GR
10.041,84 S 10.041,84 G	0,00	20.000,00	9.958,16-S	0,00 N	10.041,84	GR 1105
1.477,98 K 37.386,70 S 38.864,68 G	2.572,59	50.000,00	10.445,05-S	0,00 N	39.554,87	GR 1198
0,00 K	0,00	0,00	0,00 S	0,00 N	0,00	GR 1362
1.995,80 K 22.654,60 S 24.650,40 G	6.000,00	25.741,00	2.913,60 S	0,00 N	28.654,60	GR 1410
0,00 K	0,00	0,00	0,00 S	0,00 N	0,00	GR 1412
0,00 K	0,00	0,00	0,00 S	0,00 N	0,00	GR 1415
420,00 S 420,00 G	0,00	420,00	0,00 S	0,00 N	420,00	GR 1417
2.394,95 K 15.257,11 S 17.652,06 G	5.498,39	20.623,00	132,50 S	0,00 N	20.755,50	GR 1430
12.701,91 S 12.701,91 G	0,00	0,00	12.701,91 S	0,00 N	12.701,91	GR 1450
0,00 K	0,00	0,00	0,00 S	0,00 N	0,00	GR 1550
0,00 K	0,00	0,00	0,00 S	0,00 N	0,00	GR 1552
965.803,56 S 965.803,56 G	0,00	1.250.000,00	284.196,44-S	0,00 N	965.803,56	GR 1555
0,00 K	0,00	0,00	0,00 S	0,00 N	0,00	GR 1599
0,00 K	0,00	0,00	0,00 S	0,00 N	0,00	GR 1682
29.640,00 S 29.640,00 G	0,00	0,00	29.640,00 S	0,00 N	29.640,00	GR 1710
0,00 K	0,00	0,00	0,00 S	0,00 N	0,00	GR 2616
268.885,37 S 268.885,37 G	0,00	268.885,37	0,00 S	0,00 N	268.885,37	GR 4140
20.822,21 S 20.822,21 G	0,00	20.822,21	0,00 S	0,00 N	20.822,21	GR 4340
53.122,71 S 53.122,71 G	0,00	53.122,71	0,00 S	0,00 N	53.122,71	GR 4440
0,00 K	0,00	0,00	0,00 S	0,00 N	0,00	GR 4590
34.061,75 S 34.061,75 G	0,00	34.061,75	0,00 S	0,00 N	34.061,75	GR 5010

GZ/UA/GR	textliche Bezeichnung	Kassenreste vom Vorjahr	Haushaltsreste vom Vorjahr	endg. Soll laufendes Jahr unter Berück- sichtigung von Niederschlagung Erlaß u. Reste- bereinigung	Gesamt- rechnungssoll das ist die Summe aus den Spalten 5,7,9
		I = insgesamt A = in Abgang E = endgültig	I = insgesamt O = Anordnungen A = in Abgang		
1		-3/4/5-	-6/7/8-	-9-	-10-
0.5608.5019	Unterhalt eigener Gebäude	0,00 I	0,00 I	0,00	0,00
0.5608.5090	Sonstiger Unterhalt von Gebäuden und Grundstücken	0,00 I	0,00 I	5.244,87	5.244,87
0.5608.5220	Arbeitsgeräte und -maschinen	0,00 I	0,00 I	123,02	123,02
0.5608.5400	Bewirtschaftung der Grundstücke und Gebäude	0,00 I	0,00 I	11.963,57	11.963,57
0.5608.5420	Heizungskosten	0,00 I	0,00 I	13.130,74	13.130,74
0.5608.5430	Reinigungskosten	0,00 I	0,00 I	2.117,75	2.117,75
0.5608.5433	Vergütung an Reinigungsunternehmen	0,00 I	0,00 I	22.476,84	22.476,84
0.5608.5440	Strom, Gas u.ä	0,00 I	0,00 I	113.235,19	113.235,19
0.5608.5450	Wasserversorgung, Entwässerung	0,00 I	0,00 I	213,84	213,84
0.5608.5460	Versicherung von Gebäuden und Grundstücken	0,00 I	0,00 I	14.324,19	14.324,19
0.5608.5500	Haltung von Fahrzeugen	0,00 I	0,00 I	6.361,23	6.361,23
0.5608.5560	Kfz-Versicherungen	0,00 I	0,00 I	865,13	865,13
0.5608.5600	Dienst- und Schutzkleidung, pers. Ausrüstungsgegenstände	0,00 I	0,00 I	213,56	213,56
0.5608.5620	Aus- und Fortbildung, Umschulung	0,00 I	0,00 I	0,00	0,00
0.5608.5629	Aus- und Fortbildung, Umschulung	0,00 I	0,00 I	0,00	0,00
0.5608.6320	verschiedener Betriebsaufwand	0,00 I	0,00 I	41.539,66	41.539,66
0.5608.6340	Energie für Betriebszwecke	0,00 I	0,00 I	0,00	0,00
0.5608.6360	Dienstleistungen durch Dritte	0,00 I	15.000,00 I 11.936,15 O 3.063,85-A	0,00	11.936,15
0.5608.6369	Sonstige Dienstleistungen durch Dritte	0,00 I	0,00 I	0,00	0,00
0.5608.6400	Steuern, Versicherungen, Leistungen bei nicht- versicherten Schäden	0,00 I	0,00 I	10.057,50	10.057,50
0.5608.6402	Steuern, Versicherungen, Leistungen bei nicht- versicherten Schäden	0,00 I	0,00 I	0,00	0,00
0.5608.6410	Umsatzsteuer und dgl.	0,00 I	0,00 I	46.777,90	46.777,90

Gesamte Istwerte ----- K = Kassenrest H = Haushaltsr. S = lfd. Jahr G = Gesamt -11/12/13/14-	Kassenreste auf Nachjahr, das ist die Differenz aus den Spalten 10 und 14 -15-	Haushaltsansatz unter Berücksichtigung von Nachtragsplänen und Änderungen durch Mittelverschiebungen -16-	Vergleich endg. Soll m. Ansatz, davon gedeckt/ nicht gedeckt ----- S = m./w. Soll D = gedeckt N = n. gedeckt -17/18/19-	Haushaltsreste in das Nachjahr ----- N = neue Reste A = alte Reste G = Gesamt -20/21/22-	Rechnungs- ergebnis, das sind die Spalten 9 + 20 - 4 - 8 -23-	UA/GR
0,00 K	0,00	0,00	0,00 S	0,00 N	0,00	GR 5019
5.244,87 S 5.244,87 G	0,00	5.244,87	0,00 S	0,00 N	5.244,87	GR 5090
123,02 S 123,02 G	0,00	4.656,87	4.533,85-S	0,00 N	123,02	GR 5220
11.963,57 S 11.963,57 G	0,00	11.963,57	0,00 S	0,00 N	11.963,57	GR 5400
13.130,74 S 13.130,74 G	0,00	60.000,00	46.869,26-S	0,00 N	13.130,74	GR 5420
2.117,75 S 2.117,75 G	0,00	2.117,75	0,00 S	0,00 N	2.117,75	GR 5430
22.476,84 S 22.476,84 G	0,00	35.000,00	12.523,16-S	0,00 N	22.476,84	GR 5433
113.235,19 S 113.235,19 G	0,00	113.235,19	0,00 S	0,00 N	113.235,19	GR 5440
213,84 S 213,84 G	0,00	500,00	286,16-S	0,00 N	213,84	GR 5450
14.324,19 S 14.324,19 G	0,00	14.324,19	0,00 S	0,00 N	14.324,19	GR 5460
6.361,23 S 6.361,23 G	0,00	8.000,00	1.638,77-S	0,00 N	6.361,23	GR 5500
865,13 S 865,13 G	0,00	865,13	0,00 S	0,00 N	865,13	GR 5560
213,56 S 213,56 G	0,00	2.000,00	1.786,44-S	0,00 N	213,56	GR 5600
0,00 K	0,00	0,00	0,00 S	0,00 N	0,00	GR 5620
0,00 K	0,00	0,00	0,00 S	0,00 N	0,00	GR 5629
41.539,66 S 41.539,66 G	0,00	50.000,00	8.460,34-S	0,00 N	41.539,66	GR 6320
0,00 K	0,00	0,00	0,00 S	0,00 N	0,00	GR 6340
11.936,15 H 11.936,15 G	0,00	15.000,00	15.000,00-S	0,00 N	3.063,85-	GR 6360
0,00 K	0,00	18.000,00	18.000,00-S	0,00 N	0,00	GR 6369
10.057,50 S 10.057,50 G	0,00	11.218,00	1.160,50-S	0,00 N	10.057,50	GR 6400
0,00 K	0,00	0,00	0,00 S	0,00 N	0,00	GR 6402
46.777,90 S 46.777,90 G	0,00	68.300,00	21.522,10-S	0,00 N	46.777,90	GR 6410

GZ/UA/GR	textliche Bezeichnung	Kassenreste vom Vorjahr	Haushaltsreste vom Vorjahr	endg. Soll laufendes Jahr unter Berücksichtigung von Niederschlagung Erlaß u. Reste- bereinigung	Gesamt- rechnungssoll das ist die Summe aus den Spalten 5,7,9
		I = insgesamt A = in Abgang E = endgültig	I = insgesamt O = Anordnungen A = in Abgang		
1		-3/4/5-	-6/7/8-	-9-	-10-
0.5608.6412	Umsatzsteuer als Vorsteuer	0,00 I	0,00 I	1.242.050,78	1.242.050,78
0.5608.6413	Umsatzsteuer	0,00 I	0,00 I	9.528,46	9.528,46
0.5608.6520	Post-, Fernmeldegebühren	0,00 I	0,00 I	1.060,75	1.060,75
0.5608.6525	Post-, Rundfunk-, Fernseh- gebühren -a-	0,00 I	0,00 I	200,00	200,00
0.5608.6527	Post-, Fernmeldegebühren u.ä.	0,00 I	0,00 I	69,96	69,96
0.5608.6540	Dienstreisen	0,00 I	0,00 I	129,50	129,50
0.5608.6549	Dienstreisen	0,00 I	0,00 I	0,00	0,00
0.5608.6589	Sonstige Geschäftsausgaben	0,00 I	0,00 I	3.275,43	3.275,43
0.5608.6770	Erstattungen an private Unternehmen	0,00 I	0,00 I	0,00	0,00
0.5608.6780	Erstattungen an die übrigen Bereiche	0,00 I	0,00 I	0,00	0,00
0.5608.6792	Innere Verrechnungen: Verwaltungskostenbeiträge	0,00 I	0,00 I	260.397,00	260.397,00
0.5608.6799	Innere Verrechnungen: Sonstige Betriebsleistungen	0,00 I	0,00 I	7.200,00	7.200,00
0.5608.6800	Abschreibungen	0,00 I	0,00 I	127.799,00	127.799,00
0.5608.6850	Verzinsung des Anlagekapitals	0,00 I	0,00 I	164.695,00	164.695,00
0.5608.8412	Verzinsung von Steuer- erstattungen	0,00 I	0,00 I	0,00	0,00
Su.E. UA 5608	Kunsteissportanlage	11.789,75 I 0,50-A 11.789,25 E	0,00 I	1.258.618,62	1.270.407,87
Su.A. UA 5608	Kunsteissportanlage	0,00 I	15.000,00 I 11.936,15 O 3.063,85-A	2.481.942,91	2.493.879,06
Su.D. UA 5608	Kunsteissportanlage	11.789,75 I 0,50-A 11.789,25 E	15.000,00-I 11.936,15-O 3.063,85 A	1.223.324,29-	1.223.471,19-
0.5609.1101	Benutzungsgebühren und ähnliche Entgelte -a-	0,00 I	0,00 I	1.168,07	1.168,07

Gesamte Istwerte ----- K = Kassenrest H = Haushaltsr. S = lfd. Jahr G = Gesamt -11/12/13/14-	Kassenreste auf Nachjahr, das ist die Differenz aus den Spalten 10 und 14 -15-	Haushaltsansatz unter Berücksichtigung von Nachtragsplänen und Änderungen durch Mittelverschiebungen -16-	Vergleich endg. Soll m. Ansatz, davon gedeckt/ nicht gedeckt ----- S = m./w. Soll D = gedeckt N = n. gedeckt -17/18/19-	Haushaltsreste in das Nachjahr ----- N = neue Reste A = alte Reste G = Gesamt -20/21/22-	Rechnungsergebnis, das sind die Spalten 9 + 20 - 4 - 8 -23-	UA/GR
1.242.050,78 S 1.242.050,78 G	0,00	1.473.500,00	231.449,22-S	0,00 N	1.242.050,78	GR 6412
9.528,46 S 9.528,46 G	0,00	12.000,00	2.471,54-S	0,00 N	9.528,46	GR 6413
1.060,75 S 1.060,75 G	0,00	1.500,00	439,25-S	0,00 N	1.060,75	GR 6520
200,00 S 200,00 G	0,00	200,00	0,00 S	0,00 N	200,00	GR 6525
69,96 S 69,96 G	0,00	70,00	0,04-S	0,00 N	69,96	GR 6527
129,50 S 129,50 G	0,00	1.000,00	870,50-S	0,00 N	129,50	GR 6540
0,00 K	0,00	0,00	0,00 S	0,00 N	0,00	GR 6549
3.275,43 S 3.275,43 G	0,00	4.000,00	724,57-S	0,00 N	3.275,43	GR 6589
0,00 K	0,00	0,00	0,00 S	0,00 N	0,00	GR 6770
0,00 K	0,00	0,00	0,00 S	0,00 N	0,00	GR 6780
260.397,00 S 260.397,00 G	0,00	260.397,00	0,00 S	0,00 N	260.397,00	GR 6792
7.200,00 S 7.200,00 G	0,00	7.200,00	0,00 S	0,00 N	7.200,00	GR 6799
127.799,00 S 127.799,00 G	0,00	127.799,00	0,00 S	0,00 N	127.799,00	GR 6800
164.695,00 S 164.695,00 G	0,00	164.695,00	0,00 S	0,00 N	164.695,00	GR 6850
0,00 K	0,00	0,00	0,00 S	0,00 N	0,00	GR 8412
9.256,75 K 1.243.722,97 S 1.252.979,72 G	17.428,15	1.553.784,00	295.165,38-S	0,00 N	1.258.618,12	UA 5608 E
11.936,15 H 2.481.942,91 S 2.493.879,06 G	0,00	2.849.678,61	367.735,70-S	0,00 N	2.478.879,06	UA 5608 A
9.256,75 K 11.936,15-H 1.238.219,94-S 1.240.899,34-G	17.428,15	1.295.894,61-	72.570,32 S	0,00 N	1.220.260,94-	UA 5608 D
1.168,07 S 1.168,07 G	0,00	1.168,00	0,07 S	0,00 N	1.168,07	GR 1101

GZ/UA/GR	textliche Bezeichnung	Kassenreste vom Vorjahr	Haushaltsreste vom Vorjahr	endg. Soll laufendes Jahr unter Berück- sichtigung von Niederschlagung Erlaß u. Reste- bereinigung	Gesamt- rechnungssoll das ist die Summe aus den Spalten 5,7,9
		I = insgesamt A = in Abgang E = endgültig	I = insgesamt O = Anordnungen A = in Abgang		
1		-3/4/5-	-6/7/8-	-9-	-10-
0.5609.1198	Umsatzsteuer aus steuer- pflichtigen Entgelten	0,00 I	0,00 I	221,93	221,93
0.5609.1415	Mieten aus Grundflächen	0,00 I	0,00 I	0,00	0,00
0.5609.1419	Sonstige Mieten aus Gebäuden und Grundflächen	0,00 I	0,00 I	7.740,00	7.740,00
0.5609.1550	Versicherungen, Schadensfälle und dgl.	0,00 I	0,00 I	0,00	0,00
0.5609.1552	Versicherungsleistungen in anderen Schadensfällen	0,00 I	0,00 I	0,00	0,00
0.5609.1555	Umsatzst. aus Beiträgen u.ä., Umsatzsteuer Rückvergütung, abziehbar. Vorsteuer aus Invest.	0,00 I	0,00 I	431,52	431,52
0.5609.1599	Vermischte Einnahmen	0,00 I	0,00 I	0,00	0,00
0.5609.2616	Verzinsung von Steuer- nachforderungen	0,00 I	0,00 I	0,00	0,00
0.5609.5010	Unterhalt eigener Gebäude	0,00 I	0,00 I	397,92	397,92
0.5609.5019	Unterhalt eigener Gebäude	0,00 I	0,00 I	0,00	0,00
0.5609.5090	Sonstiger Unterhalt von Gebäuden und Grundstücken	0,00 I	0,00 I	17.964,36	17.964,36
0.5609.5400	Bewirtschaftung der Grundstücke und Gebäude	0,00 I	0,00 I	0,00	0,00
0.5609.5450	Wasserversorgung, Entwässerung	0,00 I	0,00 I	82,32	82,32
0.5609.5460	Versicherung von Gebäuden und Grundstücken	0,00 I	0,00 I	402,24	402,24
0.5609.6402	Steuern, Versicherungen, Leistungen bei nicht- versicherten Schäden	0,00 I	0,00 I	0,00	0,00
0.5609.6410	Umsatzsteuer und dgl.	0,00 I	0,00 I	209,90	209,90
0.5609.6412	Umsatzsteuer als Vorsteuer	0,00 I	0,00 I	431,52	431,52
0.5609.6792	Innere Verrechnungen: Verwaltungskostenbeiträge	0,00 I	0,00 I	3.286,00	3.286,00
0.5609.8412	Verzinsung von Steuer- erstattungen	0,00 I	0,00 I	0,00	0,00
Su.E. UA 5609	Sportanlage Münchnerau	0,00 I	0,00 I	9.561,52	9.561,52
Su.A. UA 5609	Sportanlage Münchnerau	0,00 I	0,00 I	22.774,26	22.774,26

Gesamte Istwerte ----- K = Kassenrest H = Haushaltsr. S = lfd. Jahr G = Gesamt -11/12/13/14-	Kassenreste auf Nachjahr, das ist die Differenz aus den Spalten 10 und 14 -15-	Haushaltsansatz unter Berücksichtigung von Nachtragsplänen und Änderungen durch Mittelverschiebungen -16-	Vergleich endg. Soll m. Ansatz, davon gedeckt/ nicht gedeckt ----- S = m./w. Soll D = gedeckt N = n. gedeckt -17/18/19-	Haushaltsreste in das Nachjahr ----- N = neue Reste A = alte Reste G = Gesamt -20/21/22-	Rechnungs- ergebnis, das sind die Spalten 9 + 20 - 4 - 8 -23-	UA/GR
221,93 S 221,93 G	0,00	230,00	8,07-S	0,00 N	221,93	GR 1198
0,00 K	0,00	0,00	0,00 S	0,00 N	0,00	GR 1415
7.740,00 S 7.740,00 G	0,00	8.000,00	260,00-S	0,00 N	7.740,00	GR 1419
0,00 K	0,00	0,00	0,00 S	0,00 N	0,00	GR 1550
0,00 K	0,00	0,00	0,00 S	0,00 N	0,00	GR 1552
431,52 S 431,52 G	0,00	380,00	51,52 S	0,00 N	431,52	GR 1555
0,00 K	0,00	0,00	0,00 S	0,00 N	0,00	GR 1599
0,00 K	0,00	0,00	0,00 S	0,00 N	0,00	GR 2616
397,92 S 397,92 G	0,00	397,92	0,00 S	0,00 N	397,92	GR 5010
0,00 K	0,00	0,00	0,00 S	0,00 N	0,00	GR 5019
17.964,36 S 17.964,36 G	0,00	18.000,00	35,64-S	0,00 N	17.964,36	GR 5090
0,00 K	0,00	0,00	0,00 S	0,00 N	0,00	GR 5400
82,32 S 82,32 G	0,00	90,00	7,68-S	0,00 N	82,32	GR 5450
402,24 S 402,24 G	0,00	402,24	0,00 S	0,00 N	402,24	GR 5460
0,00 K	0,00	0,00	0,00 S	0,00 N	0,00	GR 6402
209,90 S 209,90 G	0,00	240,00	30,10-S	0,00 N	209,90	GR 6410
431,52 S 431,52 G	0,00	431,52	0,00 S	0,00 N	431,52	GR 6412
3.286,00 S 3.286,00 G	0,00	3.286,00	0,00 S	0,00 N	3.286,00	GR 6792
0,00 K	0,00	0,00	0,00 S	0,00 N	0,00	GR 8412
9.561,52 S 9.561,52 G	0,00	9.778,00	216,48-S	0,00 N	9.561,52	UA 5609 E
22.774,26 S 22.774,26 G	0,00	22.847,68	73,42-S	0,00 N	22.774,26	UA 5609 A

GZ/UA/GR	textliche Bezeichnung	Kassenreste vom Vorjahr	Haushaltsreste vom Vorjahr	endg. Soll laufendes Jahr unter Berück- sichtigung von Niederschlagung Erlaß u. Reste- bereinigung	Gesamt- rechnungssoll das ist die Summe aus den Spalten 5,7,9
		I = insgesamt A = in Abgang E = endgültig	I = insgesamt O = Anordnungen A = in Abgang		
1		-3/4/5-	-6/7/8-	-9-	-10-
Su.D. UA 5609	Sportanlage Münchnerau	0,00 I	0,00 I	13.212,74-	13.212,74-
0.5610.1410	Mieten aus Gebäuden und Grundstücken	0,00 I	0,00 I	8.506,08	8.506,08
0.5610.5010	Unterhalt eigener Gebäude	0,00 I	0,00 I	14.247,49	14.247,49
0.5610.5090	Sonstiger Unterhalt von Gebäuden und Grundstücken	0,00 I	0,00 I	0,00	0,00
0.5610.5400	Bewirtschaftung der Grundstücke und Gebäude	0,00 I	0,00 I	0,00	0,00
0.5610.5420	Heizungskosten	0,00 I	0,00 I	22.364,67	22.364,67
0.5610.5433	Vergütung an Reinigungsunternehmen	0,00 I	0,00 I	2.315,10	2.315,10
0.5610.5440	Strom, Gas u.ä	0,00 I	0,00 I	7.902,62	7.902,62
0.5610.5450	Wasserversorgung, Entwässerung	0,00 I	0,00 I	1.115,06	1.115,06
0.5610.5460	Versicherung von Gebäuden und Grundstücken	0,00 I	0,00 I	2.673,63	2.673,63
0.5610.6402	Steuern, Versicherungen, Leistungen bei nicht- versicherten Schäden	0,00 I	0,00 I	0,00	0,00
0.5610.6792	Innere Verrechnungen: Verwaltungskostenbeiträge	0,00 I	0,00 I	7.789,00	7.789,00
Su.E. UA 5610	Ehemalige Schochkaserne 2 Turnhallen	0,00 I	0,00 I	8.506,08	8.506,08
Su.A. UA 5610	Ehemalige Schochkaserne 2 Turnhallen	0,00 I	0,00 I	58.407,57	58.407,57
Su.D. UA 5610	Ehemalige Schochkaserne 2 Turnhallen	0,00 I	0,00 I	49.901,49-	49.901,49-
0.5611.1410	Mieten aus Gebäuden und Grundstücken	0,00 I	0,00 I	1.283,96	1.283,96
0.5611.1555	Umsatzst. aus Beiträgen u.ä., Umsatzsteuer Rückvergütung, abziehbar Vorsteuer aus Invest.	0,00 I	0,00 I	0,00	0,00
0.5611.5010	Unterhalt eigener Gebäude	0,00 I	0,00 I	455,18	455,18

Gesamte Istwerte ----- K = Kassenrest H = Haushaltstr. S = lfd. Jahr G = Gesamt -11/12/13/14-	Kassenreste auf Nachjahr, das ist die Differenz aus den Spalten 10 und 14 -15-	Haushaltsansatz unter Berücksichtigung von Nachtragsplänen und Änderungen durch Mittelverschiebungen -16-	Vergleich endg. Soll m. Ansatz, davon gedeckt/nicht gedeckt ----- S = m./w. Soll D = gedeckt N = n. gedeckt -17/18/19-	Haushaltsreste in das Nachjahr ----- N = neue Reste A = alte Reste G = Gesamt -20/21/22-	Rechnungsergebnis, das sind die Spalten 9 + 20 - 4 - 8 -23-	UA/GR
13.212,74-S 13.212,74-G	0,00	13.069,68-	143,06-S	0,00 N	13.212,74-	UA 5609 D
8.506,08 S 8.506,08 G	0,00	8.500,00	6,08 S	0,00 N	8.506,08	GR 1410
14.247,49 S 14.247,49 G	0,00	13.200,00	1.047,49 S 1.047,49 G	0,00 N	14.247,49	GR 5010
0,00 K	0,00	0,00	0,00 S	0,00 N	0,00	GR 5090
0,00 K	0,00	0,00	0,00 S	0,00 N	0,00	GR 5400
22.364,67 S 22.364,67 G	0,00	27.000,00	4.635,33-S	0,00 N	22.364,67	GR 5420
2.315,10 S 2.315,10 G	0,00	8.000,00	5.684,90-S	0,00 N	2.315,10	GR 5433
7.902,62 S 7.902,62 G	0,00	17.000,00	9.097,38-S	0,00 N	7.902,62	GR 5440
1.115,06 S 1.115,06 G	0,00	2.500,00	1.384,94-S	0,00 N	1.115,06	GR 5450
2.673,63 S 2.673,63 G	0,00	2.673,63	0,00 S	0,00 N	2.673,63	GR 5460
0,00 K	0,00	0,00	0,00 S	0,00 N	0,00	GR 6402
7.789,00 S 7.789,00 G	0,00	7.789,00	0,00 S	0,00 N	7.789,00	GR 6792
8.506,08 S 8.506,08 G	0,00	8.500,00	6,08 S	0,00 N	8.506,08	UA 5610 E
58.407,57 S 58.407,57 G	0,00	78.162,63	19.755,06-S 1.047,49 G	0,00 N	58.407,57	UA 5610 A
49.901,49-S 49.901,49-G	0,00	69.662,63-	19.761,14 S 1.047,49-G	0,00 N	49.901,49-	UA 5610 D
1.282,44 S 1.282,44 G	1,52	1.250,00	33,96 S	0,00 N	1.283,96	GR 1410
0,00 K	0,00	0,00	0,00 S	0,00 N	0,00	GR 1555
455,18 S 455,18 G	0,00	455,18	0,00 S	0,00 N	455,18	GR 5010

GZ/UA/GR	textliche Bezeichnung	Kassenreste vom Vorjahr	Haushaltsreste vom Vorjahr	endg. Soll laufendes Jahr unter Berück- sichtigung von Niederschlagung Erlaß u. Reste- bereinigung	Gesamt- rechnungssoll das ist die Summe aus den Spalten 5,7,9
		I = insgesamt A = in Abgang E = endgültig	I = insgesamt O = Anordnungen A = in Abgang		
1		-3/4/5-	-6/7/8-	-9-	-10-
0.5611.5020	Unterhalt nichteigener Gebäude	0,00 I	0,00 I	0,00	0,00
0.5611.5400	Bewirtschaftung der Grundstücke und Gebäude	0,00 I	0,00 I	0,00	0,00
0.5611.5450	Wasserversorgung, Entwässerung	0,00 I	0,00 I	61,36	61,36
0.5611.5460	Versicherung von Gebäuden und Grundstücken	0,00 I	0,00 I	30,52	30,52
0.5611.6402	Steuern, Versicherungen, Leistungen bei nicht- versicherten Schäden	0,00 I	0,00 I	0,00	0,00
0.5611.6410	Umsatzsteuer und dgl.	0,00 I	0,00 I	0,00	0,00
0.5611.6412	Umsatzsteuer als Vorsteuer	0,00 I	0,00 I	0,00	0,00
Su.E. UA 5611	Stadtteilsportanlage SC Berg	0,00 I	0,00 I	1.283,96	1.283,96
Su.A. UA 5611	Stadtteilsportanlage SC Berg	0,00 I	0,00 I	547,06	547,06
Su.D. UA 5611	Stadtteilsportanlage SC Berg	0,00 I	0,00 I	736,90	736,90
0.5800.1540	Ersätze für Dienstleistungen und ähnliches	9.277,25 I 9.277,25 E	0,00 I	3.383.553,26	3.392.830,51
0.5800.1552	Versicherungsleistungen in anderen Schadensfällen	0,00 I	0,00 I	0,00	0,00
0.5800.1691	Innere Verrechnungen	0,00 I	0,00 I	0,00	0,00
0.5800.1692	Innere Verrechnungen Verwaltungskostenbeiträge	0,00 I	0,00 I	217.022,00	217.022,00
0.5800.1769	Zuweis./Zusch. für lfd. Zwecke sowie Erstatt. von sonst. öff. Sonderrechn.(einschl. Spenden)	0,00 I	0,00 I	0,00	0,00
0.5800.4100	Beamtenbezüge	0,00 I	0,00 I	130.236,70	130.236,70
0.5800.4110	Zuführungen zur Versorgung- rücklage 'Beamte'	0,00 I	0,00 I	0,00	0,00
0.5800.4140	Entgelte für tariflich Be- schäftigte	0,00 I	0,00 I	2.261.818,81	2.261.818,81
0.5800.4160	Beschäftigungsentgelte und dgl	0,00 I	0,00 I	0,00	0,00
0.5800.4300	Beiträge zu Versorgungskassen 'Beamte'	0,00 I	0,00 I	52.181,64	52.181,64
0.5800.4340	Beiträge zu Versorgungskassen 'Tariflich Beschäftigte'	0,00 I	0,00 I	181.307,15	181.307,15

Gesamte Istwerte ----- K = Kassenrest H = Haushaltsr. S = lfd. Jahr G = Gesamt -11/12/13/14-	Kassenreste auf Nachjahr, das ist die Differenz aus den Spalten 10 und 14 -15-	Haushaltsansatz unter Berücksichtigung von Nachtragsplänen und Änderungen durch Mittelverschiebungen -16-	Vergleich endg. Soll m. Ansatz, davon gedeckt/ nicht gedeckt ----- S = m./w. Soll D = gedeckt N = n. gedeckt -17/18/19-	Haushaltsreste in das Nachjahr ----- N = neue Reste A = alte Reste G = Gesamt -20/21/22-	Rechnungsergebnis, das sind die Spalten 9 + 20 - 4 - 8 -23-	UA/GR
0,00 K	0,00	0,00	0,00 S	0,00 N	0,00	GR 5020
0,00 K	0,00	600,00	600,00-S	0,00 N	0,00	GR 5400
61,36 S 61,36 G	0,00	500,00	438,64-S	0,00 N	61,36	GR 5450
30,52 S 30,52 G	0,00	746,00	715,48-S	0,00 N	30,52	GR 5460
0,00 K	0,00	0,00	0,00 S	0,00 N	0,00	GR 6402
0,00 K	0,00	0,00	0,00 S	0,00 N	0,00	GR 6410
0,00 K	0,00	500,00	500,00-S	0,00 N	0,00	GR 6412
1.282,44 S 1.282,44 G	1,52	1.250,00	33,96 S	0,00 N	1.283,96	UA 5611 E
547,06 S 547,06 G	0,00	2.801,18	2.254,12-S	0,00 N	547,06	UA 5611 A
735,38 S 735,38 G	1,52	1.551,18-	2.288,08 S	0,00 N	736,90	UA 5611 D
9.277,25 K 3.372.908,73 S 3.382.185,98 G	10.644,53	3.644.251,00	260.697,74-S	0,00 N	3.383.553,26	GR 1540
0,00 K	0,00	0,00	0,00 S	0,00 N	0,00	GR 1552
0,00 K	0,00	0,00	0,00 S	0,00 N	0,00	GR 1691
217.022,00 S 217.022,00 G	0,00	217.022,00	0,00 S	0,00 N	217.022,00	GR 1692
0,00 K	0,00	0,00	0,00 S	0,00 N	0,00	GR 1769
130.236,70 S 130.236,70 G	0,00	130.236,70	0,00 S	0,00 N	130.236,70	GR 4100
0,00 K	0,00	0,00	0,00 S	0,00 N	0,00	GR 4110
2.261.818,81 S 2.261.818,81 G	0,00	2.261.818,81	0,00 S	0,00 N	2.261.818,81	GR 4140
0,00 K	0,00	0,00	0,00 S	0,00 N	0,00	GR 4160
52.181,64 S 52.181,64 G	0,00	52.181,64	0,00 S	0,00 N	52.181,64	GR 4300
181.307,15 S 181.307,15 G	0,00	181.307,15	0,00 S	0,00 N	181.307,15	GR 4340

GZ/UA/GR	textliche Bezeichnung	Kassenreste vom Vorjahr	Haushaltsreste vom Vorjahr	endg. Soll laufendes Jahr unter Berücksichtigung von Niederschlagung Erlaß u. Reste- bereinigung	Gesamt- rechnungssoll das ist die Summe aus den Spalten 5,7,9
		I = insgesamt A = in Abgang E = endgültig	I = insgesamt O = Anordnungen A = in Abgang		
1		-3/4/5-	-6/7/8-	-9-	-10-
0.5800.4440	Beiträge zur gesetzlichen Sozialversicherung 'Tariflich Beschäftigte'	0,00 I	0,00 I	465.169,84	465.169,84
0.5800.4590	Beihilfen,Unterstützungen u.ä.	0,00 I	0,00 I	1.260,54	1.260,54
0.5800.4690	Personalnebenausgaben	0,00 I	0,00 I	131,99	131,99
0.5800.5010	Unterhalt eigener Gebäude	0,00 I	0,00 I	1.987,99	1.987,99
0.5800.5200	Verwaltungs- und Zweckausstattung	0,00 I	0,00 I	23.142,51	23.142,51
0.5800.5310	Mieten für Gebäude und Grundstücke	0,00 I	0,00 I	0,00	0,00
0.5800.5320	Mieten für Maschinen, Fahrzeuge, Geräte	0,00 I	0,00 I	26.739,45	26.739,45
0.5800.5350	Pachten	0,00 I	0,00 I	500,00	500,00
0.5800.5420	Heizungskosten	0,00 I	0,00 I	1.457,15	1.457,15
0.5800.5430	Reinigungskosten	0,00 I	0,00 I	3.924,89	3.924,89
0.5800.5433	Vergütung an Reinigungsunternehmen	0,00 I	0,00 I	1.846,98	1.846,98
0.5800.5440	Strom, Gas u.ä	0,00 I	0,00 I	3.227,50	3.227,50
0.5800.5450	Wasserversorgung, Entwässerung	0,00 I	0,00 I	1.062,35	1.062,35
0.5800.5460	Versicherung von Gebäuden und Grundstücken	0,00 I	0,00 I	0,00	0,00
0.5800.5500	Haltung von Fahrzeugen	0,00 I	0,00 I	166.077,25	166.077,25
0.5800.5560	Kfz-Versicherungen	0,00 I	0,00 I	20.346,79	20.346,79
0.5800.5600	Dienst- und Schutzkleidung, pers. Ausrüstungsgegenstände	0,00 I	0,00 I	13.274,40	13.274,40
0.5800.5620	Aus- und Fortbildung, Umschulung	0,00 I	0,00 I	818,72	818,72
0.5800.5629	Aus- und Fortbildung, Umschulung	0,00 I	0,00 I	39,79	39,79
0.5800.5800	Lebensmittel, Nutzland, Tierhaltung	0,00 I	0,00 I	1.265,19	1.265,19
0.5800.6300	Verschiedene Aufwendungen für Verwaltung und Betrieb	0,00 I	0,00 I	26.114,20	26.114,20
0.5800.6400	Steuern, Versicherungen, Leistungen bei nicht-versicherten Schäden	0,00 I	0,00 I	42.073,89	42.073,89

Gesamte Istwerte ----- K = Kassenrest H = Haushaltsr. S = lfd. Jahr G = Gesamt	Kassenreste auf Nachjahr, das ist die Differenz aus den Spalten 10 und 14	Haushaltsansatz unter Berücksichtigung von Nachtragsplänen und Änderungen durch Mittelverschiebungen	Vergleich endg. Soll m. Ansatz, davon gedeckt/ nicht gedeckt ----- S = m./w. Soll D = gedeckt N = n. gedeckt	Haushaltsreste in das Nachjahr ----- N = neue Reste A = alte Reste G = Gesamt	Rechnungs- ergebnis, das sind die Spalten 9 + 20 - 4 - 8	UA/GR
-11/12/13/14-	-15-	-16-	-17/18/19-	-20/21/22-	-23-	
465.169,84 S 465.169,84 G	0,00	465.169,84	0,00 S	0,00 N	465.169,84	GR 4440
1.260,54 S 1.260,54 G	0,00	1.260,54	0,00 S	0,00 N	1.260,54	GR 4590
131,99 S 131,99 G	0,00	131,99	0,00 S	0,00 N	131,99	GR 4690
1.987,99 S 1.987,99 G	0,00	1.987,99	0,00 S	0,00 N	1.987,99	GR 5010
23.142,51 S 23.142,51 G	0,00	23.142,51	0,00 S	0,00 N	23.142,51	GR 5200
0,00 K	0,00	0,00	0,00 S	0,00 N	0,00	GR 5310
26.739,45 S 26.739,45 G	0,00	26.739,45	0,00 S	0,00 N	26.739,45	GR 5320
500,00 S 500,00 G	0,00	500,00	0,00 S	0,00 N	500,00	GR 5350
1.457,15 S 1.457,15 G	0,00	1.457,15	0,00 S	0,00 N	1.457,15	GR 5420
3.924,89 S 3.924,89 G	0,00	3.924,89	0,00 S	0,00 N	3.924,89	GR 5430
1.846,98 S 1.846,98 G	0,00	1.846,98	0,00 S	0,00 N	1.846,98	GR 5433
3.227,50 S 3.227,50 G	0,00	5.000,00	1.772,50-S	0,00 N	3.227,50	GR 5440
1.062,35 S 1.062,35 G	0,00	1.062,35	0,00 S	0,00 N	1.062,35	GR 5450
0,00 K	0,00	0,00	0,00 S	0,00 N	0,00	GR 5460
166.077,25 S 166.077,25 G	0,00	166.077,25	0,00 S	0,00 N	166.077,25	GR 5500
20.346,79 S 20.346,79 G	0,00	20.346,79	0,00 S	0,00 N	20.346,79	GR 5560
13.274,40 S 13.274,40 G	0,00	13.274,40	0,00 S	0,00 N	13.274,40	GR 5600
818,72 S 818,72 G	0,00	818,72	0,00 S	0,00 N	818,72	GR 5620
39,79 S 39,79 G	0,00	0,00	39,79 S 39,79 G	0,00 N	39,79	GR 5629
1.265,19 S 1.265,19 G	0,00	1.265,19	0,00 S	0,00 N	1.265,19	GR 5800
26.114,20 S 26.114,20 G	0,00	26.114,20	0,00 S	0,00 N	26.114,20	GR 6300
42.073,89 S 42.073,89 G	0,00	42.073,89	0,00 S	0,00 N	42.073,89	GR 6400

GZ/UA/GR	textliche Bezeichnung	Kassenreste vom Vorjahr	Haushaltsreste vom Vorjahr	endg. Soll laufendes Jahr unter Berücksichtigung von Niederschlagung Erlaß u. Reste- bereinigung	Gesamt- rechnungssoll das ist die Summe aus den Spalten 5,7,9
		I = insgesamt A = in Abgang E = endgültig	I = insgesamt O = Anordnungen A = in Abgang		
1		-3/4/5-	-6/7/8-	-9-	-10-
0.5800.6500	Bürobedarf	0,00 I	0,00 I	1.710,66	1.710,66
0.5800.6510	Bücher, Zeitschriften u.ä.	0,00 I	0,00 I	58,00	58,00
0.5800.6520	Post-, Fernmeldegebühren	0,00 I	0,00 I	2.604,63	2.604,63
0.5800.6527	Post-, Fernmeldegebühren u.ä.	0,00 I	0,00 I	1.609,32	1.609,32
0.5800.6540	Dienstreisen	0,00 I	0,00 I	1.586,15	1.586,15
0.5800.6549	Dienstreisen	0,00 I	0,00 I	71,40	71,40
0.5800.6721	Erstattungen an Gemeinden und Gemeindeverbände	0,00 I	0,00 I	8.921,29	8.921,29
0.5800.6780	Erstattungen an die übrigen Bereiche	0,00 I	0,00 I	0,00	0,00
0.5800.6791	Innere Verrechnungen	0,00 I	0,00 I	160.926,00	160.926,00
0.5800.6792	Innere Verrechnungen: Verwaltungskostenbeiträge	0,00 I	0,00 I	92.025,00	92.025,00
0.5800.6794	Innere Verrechnungen Reinigungs-/Hausmeisterkosten	0,00 I	0,00 I	17.728,50	17.728,50
0.5800.6799	Innere Verrechnungen: Sonstige Betriebsleistungen	0,00 I	0,00 I	14.400,00	14.400,00
0.5800.6800	Abschreibungen	0,00 I	0,00 I	122.841,00	122.841,00
0.5800.6850	Verzinsung des Anlagekapitals	0,00 I	0,00 I	16.204,00	16.204,00
Su.E. UA 5800	Parkanlagen und öffentliche Grünflächen - Stadtgartenamt	9.277,25 I 9.277,25 E	0,00 I	3.600.575,26	3.609.852,51
Su.A. UA 5800	Parkanlagen und öffentliche Grünflächen - Stadtgartenamt	0,00 I	0,00 I	3.866.691,67	3.866.691,67
Su.D. UA 5800	Parkanlagen und öffentliche Grünflächen - Stadtgartenamt	9.277,25 I 9.277,25 E	0,00 I	266.116,41-	256.839,16-
0.5810.1100	Benutzungsgebühren und ähnliche Entgelte	0,00 I	0,00 I	1.580,00	1.580,00
0.5810.1311	Verkauf von eigenen forstwirt- schaftlichen Erzeugnissen	0,00 I	0,00 I	7.052,94	7.052,94

Gesamte Istwerte ----- K = Kassenrest H = Haushaltsr. S = lfd. Jahr G = Gesamt -11/12/13/14-	Kassenreste auf Nachjahr, das ist die Differenz aus den Spalten 10 und 14 -15-	Haushaltsansatz unter Berücksichtigung von Nachtragsplänen und Änderungen durch Mittelverschiebungen -16-	Vergleich endg. Soll m. Ansatz, davon gedeckt/ nicht gedeckt ----- S = m./w. Soll D = gedeckt N = n. gedeckt -17/18/19-	Haushaltsreste in das Nachjahr ----- N = neue Reste A = alte Reste G = Gesamt -20/21/22-	Rechnungsergebnis, das sind die Spalten 9 + 20 - 4 - 8 -23-	UA/GR
1.710,66 S 1.710,66 G	0,00	1.710,66	0,00 S	0,00 N	1.710,66	GR 6500
58,00 S 58,00 G	0,00	58,00	0,00 S	0,00 N	58,00	GR 6510
2.604,63 S 2.604,63 G	0,00	2.604,63	0,00 S	0,00 N	2.604,63	GR 6520
1.609,32 S 1.609,32 G	0,00	1.609,32	0,00 S	0,00 N	1.609,32	GR 6527
1.586,15 S 1.586,15 G	0,00	1.586,15	0,00 S	0,00 N	1.586,15	GR 6540
71,40 S 71,40 G	0,00	0,00	71,40 S 71,40 G	0,00 N	71,40	GR 6549
8.921,29 S 8.921,29 G	0,00	8.921,29	0,00 S	0,00 N	8.921,29	GR 6721
0,00 K	0,00	0,00	0,00 S	0,00 N	0,00	GR 6780
160.926,00 S 160.926,00 G	0,00	160.926,00	0,00 S	0,00 N	160.926,00	GR 6791
92.025,00 S 92.025,00 G	0,00	92.025,00	0,00 S	0,00 N	92.025,00	GR 6792
17.728,50 S 17.728,50 G	0,00	25.528,34	7.799,84-S	0,00 N	17.728,50	GR 6794
14.400,00 S 14.400,00 G	0,00	14.400,00	0,00 S	0,00 N	14.400,00	GR 6799
122.841,00 S 122.841,00 G	0,00	122.841,00	0,00 S	0,00 N	122.841,00	GR 6800
16.204,00 S 16.204,00 G	0,00	16.204,00	0,00 S	0,00 N	16.204,00	GR 6850
9.277,25 K 3.589.930,73 S 3.599.207,98 G	10.644,53	3.861.273,00	260.697,74-S	0,00 N	3.600.575,26	UA 5800 E
3.866.691,67 S 3.866.691,67 G	0,00	3.876.152,82	9.461,15-S 111,19 G	0,00 N	3.866.691,67	UA 5800 A
9.277,25 K 276.760,94-S 267.483,69-G	10.644,53	14.879,82-	251.236,59-S 111,19-G	0,00 N	266.116,41-	UA 5800 D
1.580,00 S 1.580,00 G	0,00	3.500,00	1.920,00-S	0,00 N	1.580,00	GR 1100
5.182,11 S 5.182,11 G	1.870,83	20.000,00	12.947,06-S	0,00 N	7.052,94	GR 1311

GZ/UA/GR	textliche Bezeichnung	Kassenreste vom Vorjahr	Haushaltsreste vom Vorjahr	endg. Soll laufendes Jahr unter Berück- sichtigung von Niederschlagung Erlaß u. Reste- bereinigung	Gesamt- rechnungssoll das ist die Summe aus den Spalten 5,7,9
		I = insgesamt A = in Abgang E = endgültig	I = insgesamt O = Anordnungen A = in Abgang		
1		-3/4/5-	-6/7/8-	-9-	-10-
0.5810.1349	Verkauf von sonstigen beweglichen Sachen	0,00 I	0,00 I	375,00	375,00
0.5810.1400	Mieten und Pachten	0,00 I	0,00 I	6.126,65	6.126,65
0.5810.1410	Mieten aus Gebäuden und Grundstücken	0,00 I	0,00 I	14.487,60	14.487,60
0.5810.1416	Mieten aus gewerblich genutzten Räumen	0,00 I	0,00 I	0,00	0,00
0.5810.1430	Ersätze für Nebenleistungen im Rahmen von Miet- und Pachtverträgen	0,00 I	0,00 I	780,00	780,00
0.5810.1450	Pachten	0,00 I	0,00 I	334,52	334,52
0.5810.1691	Innere Verrechnungen	0,00 I	0,00 I	18.297,00	18.297,00
0.5810.1781	Zuschüsse für lfd. Zwecke von übrigen Bereichen	0,00 I	0,00 I	1.090,00	1.090,00
0.5810.4140	Entgelte für tariflich Beschäftigte	0,00 I	0,00 I	4.567,08	4.567,08
0.5810.4340	Beiträge zu Versorgungskassen 'Tariflich Beschäftigte'	0,00 I	0,00 I	0,00	0,00
0.5810.4440	Beiträge zur gesetzlichen Sozialversicherung 'Tariflich Beschäftigte'	0,00 I	0,00 I	1.356,89	1.356,89
0.5810.5010	Unterhalt eigener Gebäude	0,00 I	0,00 I	7.295,08	7.295,08
0.5810.5090	Sonstiger Unterhalt von Gebäuden und Grundstücken	0,00 I	0,00 I	603,99	603,99
0.5810.5100	Unterhalt des sonstigen unbeweglichen Vermögens	0,00 I	0,00 I	951.972,28	951.972,28
0.5810.5111	Unterhalt des sonstigen unbeweglichen Eigenvermögens	0,00 I	0,00 I	0,00	0,00
0.5810.5115	Unterhalt des sonstigen unbeweglichen Eigenvermögens -e-	0,00 I	9.280,00 I 9.280,00 O	0,00	9.280,00
0.5810.5290	Sonstige Verwaltungs- und Zweckausstattung	0,00 I	0,00 I	0,00	0,00
0.5810.5400	Bewirtschaftung der Grundstücke und Gebäude	0,00 I	0,00 I	14.202,18	14.202,18
0.5810.5401	Bewirtschaftung der Grundstücke und Gebäude -a-	0,00 I	0,00 I	930,64	930,64
0.5810.5410	Haus-, Grundstückslasten	0,00 I	0,00 I	34.486,48	34.486,48
0.5810.5440	Strom, Gas u.ä	0,00 I	0,00 I	859,78	859,78

Gesamte Istwerte ----- K = Kassenrest H = Haushaltstr. S = lfd. Jahr G = Gesamt	Kassenreste auf Nachjahr, das ist die Differenz aus den Spalten 10 und 14	Haushaltsansatz unter Berücksichtigung von Nachtragsplänen und Änderungen durch Mittelverschiebungen	Vergleich endg. Soll m. Ansatz, davon gedeckt/ nicht gedeckt ----- S = m./w. Soll D = gedeckt N = n. gedeckt	Haushaltsreste in das Nachjahr ----- N = neue Reste A = alte Reste G = Gesamt	Rechnungs- ergebnis, das sind die Spalten 9 + 20 - 4 - 8	UA/GR
-11/12/13/14-	-15-	-16-	-17/18/19-	-20/21/22-	-23-	
375,00 S 375,00 G	0,00	100,00	275,00 S	0,00 N	375,00	GR 1349
6.126,65 S 6.126,65 G	0,00	6.570,00	443,35-S	0,00 N	6.126,65	GR 1400
14.487,60 S 14.487,60 G	0,00	14.487,00	0,60 S	0,00 N	14.487,60	GR 1410
0,00 K	0,00	0,00	0,00 S	0,00 N	0,00	GR 1416
780,00 S 780,00 G	0,00	780,00	0,00 S	0,00 N	780,00	GR 1430
334,52 S 334,52 G	0,00	330,00	4,52 S	0,00 N	334,52	GR 1450
18.297,00 S 18.297,00 G	0,00	18.297,00	0,00 S	0,00 N	18.297,00	GR 1691
1.090,00 S 1.090,00 G	0,00	1.090,00	0,00 S	0,00 N	1.090,00	GR 1781
4.567,08 S 4.567,08 G	0,00	4.567,08	0,00 S	0,00 N	4.567,08	GR 4140
0,00 K	0,00	0,00	0,00 S	0,00 N	0,00	GR 4340
1.356,89 S 1.356,89 G	0,00	1.356,89	0,00 S	0,00 N	1.356,89	GR 4440
7.295,08 S 7.295,08 G	0,00	7.295,08	0,00 S	0,00 N	7.295,08	GR 5010
603,99 S 603,99 G	0,00	603,99	0,00 S	0,00 N	603,99	GR 5090
951.972,28 S 951.972,28 G	0,00	951.972,28	0,00 S	0,00 N	951.972,28	GR 5100
0,00 K	0,00	0,00	0,00 S	0,00 N	0,00	GR 5111
9.280,00 H 9.280,00 G	0,00	1.090,00	1.090,00-S	0,00 N	0,00	GR 5115
0,00 K	0,00	0,00	0,00 S	0,00 N	0,00	GR 5290
14.202,18 S 14.202,18 G	0,00	14.202,18	0,00 S	0,00 N	14.202,18	GR 5400
930,64 S 930,64 G	0,00	930,64	0,00 S	0,00 N	930,64	GR 5401
34.486,48 S 34.486,48 G	0,00	35.000,00	513,52-S	0,00 N	34.486,48	GR 5410
859,78 S 859,78 G	0,00	1.200,00	340,22-S	0,00 N	859,78	GR 5440

GZ/UA/GR	textliche Bezeichnung	Kassenreste vom Vorjahr	Haushaltsreste vom Vorjahr	endg. Soll laufendes Jahr unter Berücksichtigung von Niederschlagung Erlaß u. Restebereinigung	Gesamt- rechnungssoll das ist die Summe aus den Spalten 5,7,9
		I = insgesamt A = in Abgang E = endgültig	I = insgesamt O = Anordnungen A = in Abgang		
1		-3/4/5-	-6/7/8-	-9-	-10-
0.5810.5450	Wasserversorgung, Entwässerung	0,00 I	0,00 I	4.271,09	4.271,09
0.5810.5460	Versicherung von Gebäuden und Grundstücken	0,00 I	0,00 I	1.028,88	1.028,88
0.5810.5800	Lebensmittel, Nutzland, Tierhaltung	0,00 I	0,00 I	95.697,98	95.697,98
0.5810.6400	Steuern, Versicherungen, Leistungen bei nicht- versicherten Schäden	0,00 I	0,00 I	51,34	51,34
0.5810.6402	Steuern, Versicherungen, Leistungen bei nicht- versicherten Schäden	0,00 I	0,00 I	0,00	0,00
0.5810.6792	Innere Verrechnungen: Verwaltungskostenbeiträge	0,00 I	0,00 I	94.994,00	94.994,00
0.5810.6800	Abschreibungen	0,00 I	0,00 I	7.536,00	7.536,00
0.5810.6850	Verzinsung des Anlagekapitals	0,00 I	0,00 I	10.510,00	10.510,00
Su.E. UA 5810	Parkanlage und öffentliche Grünfläche - allgemeine Grünanlagen	0,00 I	0,00 I	50.123,71	50.123,71
Su.A. UA 5810	Parkanlage und öffentliche Grünfläche - allgemeine Grünanlagen	0,00 I	9.280,00 I 9.280,00 O	1.230.363,69	1.239.643,69
Su.D. UA 5810	Parkanlage und öffentliche Grünfläche - allgemeine Grünanlagen	0,00 I	9.280,00-I 9.280,00-O	1.180.239,98-	1.189.519,98-
0.5911.1198	Umsatzsteuer aus steuer- pflichtigen Entgelten	0,00 I	0,00 I	3.005,22	3.005,22
0.5911.1400	Mieten und Pachten	0,00 I	0,00 I	19.794,78	19.794,78
0.5911.1555	Umsatzst. aus Beiträgen u.ä., Umsatzsteuer Rückvergütung, abziehbar Vorsteuer aus Invest.	0,00 I	0,00 I	522,20	522,20
0.5911.1599	Vermischte Einnahmen	0,00 I	0,00 I	0,00	0,00
0.5911.1717	Zuweisungen für lfd. Zwecke vom Land	0,00 I	0,00 I	0,00	0,00
0.5911.2616	Verzinsung von Steuer- nachforderungen	0,00 I	0,00 I	0,00	0,00
0.5911.5010	Unterhalt eigener Gebäude	0,00 I	0,00 I	2.814,72	2.814,72

Gesamte Istwerte ----- K = Kassenrest H = Haushaltsr. S = lfd. Jahr G = Gesamt -11/12/13/14-	Kassenreste auf Nachjahr, das ist die Differenz aus den Spalten 10 und 14 -15-	Haushaltsansatz unter Berück- sichtigung von Nachtragsplänen und Änderungen durch Mittel- verschiebungen -16-	Vergleich endg. Soll m. Ansatz, davon gedeckt/ nicht gedeckt ----- S = m./w. Soll D = gedeckt N = n. gedeckt -17/18/19-	Haushaltsreste in das Nachjahr ----- N = neue Reste A = alte Reste G = Gesamt -20/21/22-	Rechnungs- ergebnis, das sind die Spalten 9 + 20 - 4 - 8 -23-	UA/GR
4.271,09 S 4.271,09 G	0,00	6.350,00	2.078,91-S	0,00 N	4.271,09	GR 5450
1.028,88 S 1.028,88 G	0,00	1.028,88	0,00 S	0,00 N	1.028,88	GR 5460
95.697,98 S 95.697,98 G	0,00	95.697,98	0,00 S	0,00 N	95.697,98	GR 5800
51,34 S 51,34 G	0,00	51,34	0,00 S	0,00 N	51,34	GR 6400
0,00 K	0,00	0,00	0,00 S	0,00 N	0,00	GR 6402
94.994,00 S 94.994,00 G	0,00	94.994,00	0,00 S	0,00 N	94.994,00	GR 6792
7.536,00 S 7.536,00 G	0,00	7.536,00	0,00 S	0,00 N	7.536,00	GR 6800
10.510,00 S 10.510,00 G	0,00	10.510,00	0,00 S	0,00 N	10.510,00	GR 6850
48.252,88 S 48.252,88 G	1.870,83	65.154,00	15.030,29-S	0,00 N	50.123,71	UA 5810 E
9.280,00 H 1.230.363,69 S 1.239.643,69 G	0,00	1.234.386,34	4.022,65-S	0,00 N	1.230.363,69	UA 5810 A
9.280,00-H 1.182.110,81-S 1.191.390,81-G	1.870,83	1.169.232,34-	11.007,64-S	0,00 N	1.180.239,98-	UA 5810 D
3.005,22 S 3.005,22 G	0,00	3.500,00	494,78-S	0,00 N	3.005,22	GR 1198
19.794,78 S 19.794,78 G	0,00	21.000,00	1.205,22-S	0,00 N	19.794,78	GR 1400
522,20 S 522,20 G	0,00	1.550,00	1.027,80-S	0,00 N	522,20	GR 1555
0,00 K	0,00	0,00	0,00 S	0,00 N	0,00	GR 1599
0,00 K	0,00	0,00	0,00 S	0,00 N	0,00	GR 1717
0,00 K	0,00	0,00	0,00 S	0,00 N	0,00	GR 2616
2.814,72 S 2.814,72 G	0,00	2.814,72	0,00 S	0,00 N	2.814,72	GR 5010

GZ/UA/GR	textliche Bezeichnung	Kassenreste vom Vorjahr	Haushaltsreste vom Vorjahr	endg. Soll laufendes Jahr unter Berücksichtigung von Niederschlagung Erlaß u. Reste- bereinigung	Gesamt- rechnungssoll das ist die Summe aus den Spalten 5,7,9
		I = insgesamt A = in Abgang E = endgültig	I = insgesamt O = Anordnungen A = in Abgang		
1		-3/4/5-	-6/7/8-	-9-	-10-
0.5911.5090	Sonstiger Unterhalt von Gebäuden und Grundstücken	0,00 I	0,00 I	651,75	651,75
0.5911.5290	Sonstige Verwaltungs- und Zweckausstattung	0,00 I	0,00 I	0,00	0,00
0.5911.5400	Bewirtschaftung der Grundstücke und Gebäude	0,00 I	0,00 I	2.608,69	2.608,69
0.5911.5460	Versicherung von Gebäuden und Grundstücken	0,00 I	0,00 I	442,14	442,14
0.5911.6320	Verschiedener Betriebsaufwand	0,00 I	0,00 I	0,00	0,00
0.5911.6402	Steuern, Versicherungen, Leistungen bei nicht-versicherten Schäden	0,00 I	0,00 I	0,00	0,00
0.5911.6410	Umsatzsteuer und dgl.	0,00 I	0,00 I	3.627,78	3.627,78
0.5911.6412	Umsatzsteuer als Vorsteuer	0,00 I	0,00 I	462,10	462,10
0.5911.6530	Öffentliche Bekanntmachungen, Amtsblatt	0,00 I	0,00 I	0,00	0,00
0.5911.8412	Verzinsung von Steuererstattungen	0,00 I	0,00 I	0,00	0,00
Su.E. UA 5911	Campingplatz	0,00 I	0,00 I	23.322,20	23.322,20
Su.A. UA 5911	Campingplatz	0,00 I	0,00 I	10.607,18	10.607,18
Su.D. UA 5911	Campingplatz	0,00 I	0,00 I	12.715,02	12.715,02
0.5921.5100	Unterhalt des sonstigen unbeweglichen Vermögens	0,00 I	0,00 I	2.461,14	2.461,14
0.5921.5101	Unterhalt des sonstigen unbeweglichen Vermögens	0,00 I	10.250,00 I 10.250,00 O	886,61	11.136,61
Su.E. UA 5921	wanderwege, Trimm-dich-Pfade	0,00 I	0,00 I	0,00	0,00
Su.A. UA 5921	wanderwege, Trimm-dich-Pfade	0,00 I	10.250,00 I 10.250,00 O	3.347,75	13.597,75
Su.D. UA 5921	wanderwege, Trimm-dich-Pfade	0,00 I	10.250,00-I 10.250,00-O	3.347,75-	13.597,75-

Gesamte Istwerte ----- K = Kassenrest H = Haushaltsr. S = lfd. Jahr G = Gesamt -11/12/13/14-	Kassenreste auf Nachjahr, das ist die Differenz aus den Spalten 10 und 14 -15-	Haushaltsansatz unter Berücksichtigung von Nachtragsplänen und Änderungen durch Mittelverschiebungen -16-	Vergleich endg. Soll m. Ansatz, davon gedeckt/ nicht gedeckt ----- S = m./w. Soll D = gedeckt N = n. gedeckt -17/18/19-	Haushaltsreste in das Nachjahr ----- N = neue Reste A = alte Reste G = Gesamt -20/21/22-	Rechnungsergebnis, das sind die Spalten 9 + 20 - 4 - 8 -23-	UA/GR
651,75 S 651,75 G	0,00	2.000,00	1.348,25-S	0,00 N	651,75	GR 5090
0,00 K	0,00	0,00	0,00 S	0,00 N	0,00	GR 5290
2.608,69 S 2.608,69 G	0,00	2.608,69	0,00 S	0,00 N	2.608,69	GR 5400
442,14 S 442,14 G	0,00	442,14	0,00 S	0,00 N	442,14	GR 5460
0,00 K	0,00	0,00	0,00 S	0,00 N	0,00	GR 6320
0,00 K	0,00	0,00	0,00 S	0,00 N	0,00	GR 6402
3.627,78 S 3.627,78 G	0,00	3.627,78	0,00 S	0,00 N	3.627,78	GR 6410
462,10 S 462,10 G	0,00	1.650,00	1.187,90-S	0,00 N	462,10	GR 6412
0,00 K	0,00	0,00	0,00 S	0,00 N	0,00	GR 6530
0,00 K	0,00	0,00	0,00 S	0,00 N	0,00	GR 8412
23.322,20 S 23.322,20 G	0,00	26.050,00	2.727,80-S	0,00 N	23.322,20	UA 5911 E
10.607,18 S 10.607,18 G	0,00	13.143,33	2.536,15-S	0,00 N	10.607,18	UA 5911 A
12.715,02 S 12.715,02 G	0,00	12.906,67	191,65-S	0,00 N	12.715,02	UA 5911 D
2.461,14 S 2.461,14 G	0,00	2.461,14	0,00 S	0,00 N	2.461,14	GR 5100
10.250,00 H 886,61 S 11.136,61 G	0,00	2.000,00	1.113,39-S	0,00 N	886,61	GR 5101
0,00 K	0,00	0,00	0,00 S	0,00 N	0,00	UA 5921 E
10.250,00 H 3.347,75 S 13.597,75 G	0,00	4.461,14	1.113,39-S	0,00 N	3.347,75	UA 5921 A
10.250,00-H 3.347,75-S 13.597,75-G	0,00	4.461,14-	1.113,39 S	0,00 N	3.347,75-	UA 5921 D

GZ/UA/GR	textliche Bezeichnung	Kassenreste vom Vorjahr	Haushaltsreste vom Vorjahr	endg. Soll laufendes Jahr unter Berück- sichtigung von Niederschlagung Erlaß u. Reste- bereinigung	Gesamt- rechnungssoll das ist die Summe aus den Spalten 5,7,9
		I = insgesamt A = in Abgang E = endgültig	I = insgesamt O = Anordnungen A = in Abgang		
1		-3/4/5-	-6/7/8-	-9-	-10-
0.5931.1410	Mieten aus Gebäuden und Grundstücken	0,00 I	0,00 I	2.640,00	2.640,00
0.5931.1451	Pachten	0,00 I	0,00 I	8.801,00	8.801,00
0.5931.1459	Sonstige Pachten	0,00 I	0,00 I	388,71	388,71
0.5931.1549	Sonstige Kostenersätze	0,00 I	0,00 I	1.166,00	1.166,00
0.5931.5010	Unterhalt eigener Gebäude	0,00 I	0,00 I	10.496,07	10.496,07
0.5931.5090	Sonstiger Unterhalt von Gebäuden und Grundstücken	0,00 I	0,00 I	59.326,71	59.326,71
0.5931.5400	Bewirtschaftung der Grundstücke und Gebäude	0,00 I	0,00 I	3.593,50	3.593,50
0.5931.5410	Haus-, Grundstückslasten	0,00 I	0,00 I	724,92	724,92
0.5931.5440	Strom, Gas u.ä	0,00 I	0,00 I	296,34	296,34
0.5931.5450	Wasserversorgung, Entwässerung	0,00 I	0,00 I	0,00	0,00
0.5931.5460	Versicherung von Gebäuden und Grundstücken	0,00 I	0,00 I	273,80	273,80
0.5931.6400	Steuern, Versicherungen, Leistungen bei nicht- versicherten Schäden	0,00 I	0,00 I	0,00	0,00
0.5931.6402	Steuern, Versicherungen, Leistungen bei nicht- versicherten Schäden	0,00 I	0,00 I	0,00	0,00
0.5931.6780	Erstattungen an die übrigen Bereiche	0,00 I	0,00 I	2.800,00	2.800,00
Su.E. UA 5931	Naherholungsgebiet, Naturpark und Erholungszentrum Gretlmühle	0,00 I	0,00 I	12.995,71	12.995,71
Su.A. UA 5931	Naherholungsgebiet, Naturpark und Erholungszentrum Gretlmühle	0,00 I	0,00 I	77.511,34	77.511,34
Su.D. UA 5931	Naherholungsgebiet, Naturpark und Erholungszentrum Gretlmühle	0,00 I	0,00 I	64.515,63-	64.515,63-
Su.E. EP 5	Gesundheit, Sport, Erholung	96.599,60 I 0,50-A 96.599,10 E	0,00 I	7.222.041,79	7.318.640,89

Gesamte Istwerte ----- K = Kassenrest H = Haushaltsr. S = lfd. Jahr G = Gesamt -11/12/13/14-	Kassenreste auf Nachjahr, das ist die Differenz aus den Spalten 10 und 14 -15-	Haushaltsansatz unter Berücksichtigung von Nachtragsplänen und Änderungen durch Mittelverschiebungen -16-	Vergleich endg. Soll m. Ansatz, davon gedeckt/ nicht gedeckt ----- S = m./w. Soll D = gedeckt N = n. gedeckt -17/18/19-	Haushaltsreste in das Nachjahr ----- N = neue Reste A = alte Reste G = Gesamt -20/21/22-	Rechnungs- ergebnis, das sind die Spalten 9 + 20 - 4 - 8 -23-	UA/GR
2.640,00 S 2.640,00 G	0,00	2.640,00	0,00 S	0,00 N	2.640,00	GR 1410
8.801,00 S 8.801,00 G	0,00	8.600,00	201,00 S	0,00 N	8.801,00	GR 1451
388,71 S 388,71 G	0,00	380,00	8,71 S	0,00 N	388,71	GR 1459
1.166,00 S 1.166,00 G	0,00	1.166,00	0,00 S	0,00 N	1.166,00	GR 1549
10.496,07 S 10.496,07 G	0,00	10.496,07	0,00 S	0,00 N	10.496,07	GR 5010
59.326,71 S 59.326,71 G	0,00	59.326,71	0,00 S	0,00 N	59.326,71	GR 5090
3.593,50 S 3.593,50 G	0,00	3.593,50	0,00 S	0,00 N	3.593,50	GR 5400
724,92 S 724,92 G	0,00	760,00	35,08-S	0,00 N	724,92	GR 5410
296,34 S 296,34 G	0,00	296,34	0,00 S	0,00 N	296,34	GR 5440
0,00 K	0,00	0,00	0,00 S	0,00 N	0,00	GR 5450
273,80 S 273,80 G	0,00	273,80	0,00 S	0,00 N	273,80	GR 5460
0,00 K	0,00	0,00	0,00 S	0,00 N	0,00	GR 6400
0,00 K	0,00	0,00	0,00 S	0,00 N	0,00	GR 6402
2.800,00 S 2.800,00 G	0,00	2.803,89	3,89-S	0,00 N	2.800,00	GR 6780
12.995,71 S 12.995,71 G	0,00	12.786,00	209,71 S	0,00 N	12.995,71	UA 5931 E
77.511,34 S 77.511,34 G	0,00	77.550,31	38,97-S	0,00 N	77.511,34	UA 5931 A
64.515,63-S 64.515,63-G	0,00	64.764,31-	248,68 S	0,00 N	64.515,63-	UA 5931 D
79.418,42 K 7.194.494,26 S 7.273.912,68 G	44.728,21	7.788.297,99	566.256,20-S	0,00 N	7.222.041,29	EP 5 E

GZ/UA/GR	textliche Bezeichnung	Kassenreste vom Vorjahr ----- I = insgesamt A = in Abgang E = endgültig	Haushaltsreste vom Vorjahr ----- I = insgesamt O = Anordnungen A = in Abgang	endg. Soll laufendes Jahr unter Berücksichtigung von Niederschlagung Erlaß u. Restebereinigung	Gesamt- rechnungssoll das ist die Summe aus den Spalten 5,7,9
1		-3/4/5-	-6/7/8-	-9-	-10-
Su.A. EP 5	Gesundheit, Sport, Erholung	0,00 I	193.556,94 I 181.228,28 O 12.328,66-A	17.780.443,17	17.961.671,45
Su.D. EP 5	Gesundheit, Sport, Erholung	96.599,60 I 0,50-A 96.599,10 E	193.556,94-I 181.228,28-O 12.328,66 A	10.558.401,38-	10.643.030,56-
0.6001.1540	Ersätze für Dienstleistungen und ähnliches	0,00 I	0,00 I	0,00	0,00
0.6001.1550	Versicherungen, Schadensfälle und dgl.	555,25 I 555,25 E	0,00 I	37.367,34	37.922,59
0.6001.1552	Versicherungsleistungen in anderen Schadensfällen	0,00 I	0,00 I	1.332,55	1.332,55
0.6001.1599	Vermischte Einnahmen	0,00 I	0,00 I	0,00	0,00
0.6001.1630	Erstattungen durch Zweck- verbände und dgl.	0,00 I	0,00 I	87.755,00	87.755,00
0.6001.1692	Innere Verrechnungen Verwaltungskostenbeiträge	0,00 I	0,00 I	47.549,00	47.549,00
0.6001.1696	Innere Verrechnungen Kfz-, Fahrzeugkosten	0,00 I	0,00 I	54.395,71	54.395,71
0.6001.4100	Beamtenbezüge	0,00 I	0,00 I	320.835,16	320.835,16
0.6001.4110	Zuführungen zur Versorgung- rücklage 'Beamte'	0,00 I	0,00 I	0,00	0,00
0.6001.4140	Entgelte für tariflich Be- schäftigte	0,00 I	0,00 I	378.672,93	378.672,93
0.6001.4210	Zuführungen zur Versorgungs- rücklage 'Ruhegehaltsempf.'	0,00 I	0,00 I	0,00	0,00
0.6001.4300	Beiträge zu Versorgungskassen 'Beamte'	0,00 I	0,00 I	220.722,66	220.722,66
0.6001.4340	Beiträge zu Versorgungskassen 'Tariflich Beschäftigte'	0,00 I	0,00 I	30.343,08	30.343,08
0.6001.4440	Beiträge zur gesetzlichen Sozialversicherung 'Tariflich Beschäftigte'	0,00 I	0,00 I	75.133,40	75.133,40
0.6001.4590	Beihilfen,Unterstützungen u.ä.	0,00 I	0,00 I	58.698,24	58.698,24
0.6001.4690	Personalnebenausgaben	0,00 I	0,00 I	0,00	0,00
0.6001.5000	Gebäude- und Grundstücks- unterhalt	0,00 I	0,00 I	0,00	0,00
0.6001.5019	Unterhalt eigener Gebäude	365,52-I 365,52 A	35.722,70 I 35.722,70 O	29.964,61	65.687,31

Gesamte Istwerte ----- K = Kassenrest H = Haushaltsr. S = lfd. Jahr G = Gesamt -11/12/13/14-	Kassenreste auf Nachjahr, das ist die Differenz aus den Spalten 10 und 14 -15-	Haushaltsansatz unter Berücksichtigung von Nachtragsplänen und Änderungen durch Mittelverschiebungen -16-	Vergleich endg. Soll m. Ansatz, davon gedeckt/ nicht gedeckt ----- S = m./w. Soll D = gedeckt N = n. gedeckt -17/18/19-	Haushaltsreste in das Nachjahr ----- N = neue Reste A = alte Reste G = Gesamt -20/21/22-	Rechnungs- ergebnis, das sind die Spalten 9 + 20 - 4 - 8 -23-	UA/GR
181.228,28 H 17.780.443,17 S 17.961.671,45 G	0,00	18.905.815,99	1.125.372,82-S 214.746,50 G	90.000,00 N 90.000,00 G	17.858.114,51	EP 5 A
79.418,42 K 181.228,28-H 10.585.948,91-S 10.687.758,77-G	44.728,21	11.117.518,00-	559.116,62 S 214.746,50-G	90.000,00-N 90.000,00-G	10.636.073,22-	EP 5 D
0,00 K	0,00	0,00	0,00 S	0,00 N	0,00	GR 1540
555,25 K 37.367,34 S 37.922,59 G	0,00	37.367,34	0,00 S	0,00 N	37.367,34	GR 1550
1.332,55 S 1.332,55 G	0,00	1.332,55	0,00 S	0,00 N	1.332,55	GR 1552
0,00 K	0,00	500,00	500,00-S	0,00 N	0,00	GR 1599
87.755,00 S 87.755,00 G	0,00	90.000,00	2.245,00-S	0,00 N	87.755,00	GR 1630
47.549,00 S 47.549,00 G	0,00	47.549,00	0,00 S	0,00 N	47.549,00	GR 1692
54.395,71 S 54.395,71 G	0,00	59.240,00	4.844,29-S	0,00 N	54.395,71	GR 1696
320.835,16 S 320.835,16 G	0,00	320.835,16	0,00 S	0,00 N	320.835,16	GR 4100
0,00 K	0,00	0,00	0,00 S	0,00 N	0,00	GR 4110
378.672,93 S 378.672,93 G	0,00	378.672,93	0,00 S	0,00 N	378.672,93	GR 4140
0,00 K	0,00	0,00	0,00 S	0,00 N	0,00	GR 4210
220.722,66 S 220.722,66 G	0,00	220.722,66	0,00 S	0,00 N	220.722,66	GR 4300
30.343,08 S 30.343,08 G	0,00	30.343,08	0,00 S	0,00 N	30.343,08	GR 4340
75.133,40 S 75.133,40 G	0,00	75.133,40	0,00 S	0,00 N	75.133,40	GR 4440
58.698,24 S 58.698,24 G	0,00	58.698,24	0,00 S	0,00 N	58.698,24	GR 4590
0,00 K	0,00	0,00	0,00 S	0,00 N	0,00	GR 4690
0,00 K	0,00	0,00	0,00 S	0,00 N	0,00	GR 5000
35.722,70 H 29.909,45 S 65.632,15 G	55,16	38.699,89	8.735,28-S	0,00 N	30.330,13	GR 5019

GZ/UA/GR	textliche Bezeichnung	Kassenreste vom Vorjahr	Haushaltsreste vom Vorjahr	endg. Soll laufendes Jahr unter Berücksichtigung von Niederschlagung Erlaß u. Reste- bereinigung	Gesamt- rechnungssoll das ist die Summe aus den Spalten 5,7,9
		I = insgesamt A = in Abgang E = endgültig	I = insgesamt O = Anordnungen A = in Abgang		
1		-3/4/5-	-6/7/8-	-9-	-10-
0.6001.5210	Zimmerausstattungen	0,00 I	0,00 I	1.590,66	1.590,66
0.6001.5220	Arbeitsgeräte und -maschinen	0,00 I	0,00 I	0,00	0,00
0.6001.5290	Sonstige Verwaltungs- und Zweckausstattung	0,00 I	0,00 I	0,00	0,00
0.6001.5320	Mieten für Maschinen, Fahrzeuge, Geräte	0,00 I	0,00 I	474,57	474,57
0.6001.5340	Leasing von Maschinen, Geräte, Fahrzeuge	0,00 I	0,00 I	31.920,63	31.920,63
0.6001.5500	Haltung von Fahrzeugen	0,00 I	5.000,00 I 5.000,00 O	31.690,65	36.690,65
0.6001.5560	Kfz-Versicherungen	0,00 I	0,00 I	22.065,78	22.065,78
0.6001.5600	Dienst- und Schutzkleidung, pers. Ausrüstungsgegenstände	0,00 I	0,00 I	1.647,39	1.647,39
0.6001.5620	Aus- und Fortbildung, Umschulung	0,00 I	5.000,00 I 5.000,00 O	550,82	5.550,82
0.6001.5629	Aus- und Fortbildung, Umschulung	0,00 I	0,00 I	10,26	10,26
0.6001.6320	Verschiedener Betriebsaufwand	0,00 I	0,00 I	0,00	0,00
0.6001.6370	Sachbedarf für EDV-Anlagen	0,00 I	0,00 I	9.635,60	9.635,60
0.6001.6400	Steuern, Versicherungen, Leistungen bei nicht- versicherten Schäden	0,00 I	0,00 I	5.195,78	5.195,78
0.6001.6500	Bürobedarf	0,00 I	7.500,00 I 7.500,00 O	9.342,93	16.842,93
0.6001.6510	Bücher, Zeitschriften u.ä.	0,00 I	0,00 I	6.769,52	6.769,52
0.6001.6520	Post-, Fernmeldegebühren	0,00 I	0,00 I	13.794,75	13.794,75
0.6001.6527	Post-, Fernmeldegebühren u.ä.	0,00 I	0,00 I	35,16	35,16
0.6001.6540	Dienstreisen	0,00 I	0,00 I	3.447,70	3.447,70
0.6001.6549	Dienstreisen	0,00 I	0,00 I	0,00	0,00
0.6001.6550	Sachverständigenkosten, Gerichtskosten u.ä.	0,00 I	0,00 I	0,00	0,00
0.6001.6551	Sachverständigenkosten	0,00 I	0,00 I	6.624,30	6.624,30
0.6001.6559	Sonstige Sachverständigen- und Gerichtskosten	0,00 I	0,00 I	0,00	0,00

Gesamte Istwerte ----- K = Kassenrest H = Haushaltsr. S = lfd. Jahr G = Gesamt -11/12/13/14-	Kassenreste auf Nachjahr, das ist die Differenz aus den Spalten 10 und 14 -15-	Haushaltsansatz unter Berück- sichtigung von Nachtragsplänen und Änderungen durch Mittel- verschiebungen -16-	Vergleich endg. Soll m. Ansatz, davon gedeckt/ nicht gedeckt ----- S = m./w. Soll D = gedeckt N = n. gedeckt -17/18/19-	Haushaltsreste in das Nachjahr ----- N = neue Reste A = alte Reste G = Gesamt -20/21/22-	Rechnungs- ergebnis, das sind die Spalten 9 + 20 - 4 - 8 -23-	UA/GR
1.590,66 S 1.590,66 G	0,00	1.590,66	0,00 S	0,00 N	1.590,66	GR 5210
0,00 K	0,00	500,00	500,00-S	0,00 N	0,00	GR 5220
0,00 K	0,00	0,00	0,00 S	0,00 N	0,00	GR 5290
474,57 S 474,57 G	0,00	1.500,00	1.025,43-S	0,00 N	474,57	GR 5320
31.920,63 S 31.920,63 G	0,00	42.100,00	10.179,37-S	0,00 N	31.920,63	GR 5340
5.000,00 H 31.690,65 S 36.690,65 G	0,00	45.000,00	13.309,35-S	0,00 N	31.690,65	GR 5500
22.065,78 S 22.065,78 G	0,00	22.065,78	0,00 S	0,00 N	22.065,78	GR 5560
1.647,39 S 1.647,39 G	0,00	1.647,39	0,00 S	0,00 N	1.647,39	GR 5600
5.000,00 H 550,82 S 5.550,82 G	0,00	7.500,00	6.949,18-S	0,00 N	550,82	GR 5620
10,26 S 10,26 G	0,00	0,00	10,26 S 10,26 G	0,00 N	10,26	GR 5629
0,00 K	0,00	0,00	0,00 S	0,00 N	0,00	GR 6320
9.635,60 S 9.635,60 G	0,00	9.635,60	0,00 S	0,00 N	9.635,60	GR 6370
5.195,78 S 5.195,78 G	0,00	5.195,78	0,00 S	0,00 N	5.195,78	GR 6400
7.500,00 H 9.342,93 S 16.842,93 G	0,00	15.000,00	5.657,07-S	0,00 N	9.342,93	GR 6500
6.769,52 S 6.769,52 G	0,00	10.000,00	3.230,48-S	0,00 N	6.769,52	GR 6510
13.794,75 S 13.794,75 G	0,00	15.000,00	1.205,25-S	0,00 N	13.794,75	GR 6520
35,16 S 35,16 G	0,00	40,00	4,84-S	0,00 N	35,16	GR 6527
3.447,70 S 3.447,70 G	0,00	5.000,00	1.552,30-S	0,00 N	3.447,70	GR 6540
0,00 K	0,00	0,00	0,00 S	0,00 N	0,00	GR 6549
0,00 K	0,00	0,00	0,00 S	0,00 N	0,00	GR 6550
6.624,30 S 6.624,30 G	0,00	10.000,00	3.375,70-S	0,00 N	6.624,30	GR 6551
0,00 K	0,00	0,00	0,00 S	0,00 N	0,00	GR 6559

GZ/UA/GR	textliche Bezeichnung	Kassenreste vom Vorjahr	Haushaltsreste vom Vorjahr	endg. Soll laufendes Jahr unter Berück- sichtigung von Niederschlagung Erlaß u. Reste- bereinigung	Gesamt- rechnungssoll das ist die Summe aus den Spalten 5,7,9
		I = insgesamt A = in Abgang E = endgültig	I = insgesamt O = Anordnungen A = in Abgang		
1		-3/4/5-	-6/7/8-	-9-	-10-
0.6001.6580	Sonstige Geschäftsausgaben	0,00 I	0,00 I	247,60	247,60
0.6001.6799	Innere Verrechnungen: Sonstige Betriebsleistungen	0,00 I	0,00 I	28.800,00	28.800,00
Su.E. UA 6001	Allgemeine Bauverwaltung	555,25 I 555,25 E	0,00 I	228.399,60	228.954,85
Su.A. UA 6001	Allgemeine Bauverwaltung	365,52-I 365,52 A	53.222,70 I 53.222,70 O	1.288.214,18	1.341.436,88
Su.D. UA 6001	Allgemeine Bauverwaltung	920,77 I 365,52-A 555,25 E	53.222,70-I 53.222,70-O	1.059.814,58-	1.112.482,03-
0.6011.1330	Verkauf von Drucksachen aller Art	0,00 I	0,00 I	0,00	0,00
0.6011.1540	Ersätze für Dienstleistungen und ähnliches	0,00 I	0,00 I	0,00	0,00
0.6011.1610	Erstattungen des Landes	0,00 I	0,00 I	0,00	0,00
0.6011.1630	Erstattungen durch Zweck- verbände und dgl.	0,00 I	0,00 I	74.954,00	74.954,00
0.6011.1670	Erstattungen durch private Unternehmen	0,00 I	0,00 I	0,00	0,00
0.6011.1692	Innere Verrechnungen Verwaltungskostenbeiträge	0,00 I	0,00 I	376.904,00	376.904,00
0.6011.1740	Zuweisungen für lfd. Zwecke von der gesetzlichen Sozial- versicherung	0,00 I	0,00 I	0,00	0,00
0.6011.4100	Beamtenbezüge	0,00 I	0,00 I	0,00	0,00
0.6011.4110	Zuführungen zur Versorgungs- rücklage 'Beamte'	0,00 I	0,00 I	0,00	0,00
0.6011.4140	Entgelte für tariflich Be- schäftigte	0,00 I	0,00 I	1.166.614,68	1.166.614,68
0.6011.4160	Beschäftigungsentgelte und dgl	0,00 I	0,00 I	0,00	0,00
0.6011.4210	Zuführungen zur Versorgungs- rücklage 'Ruhehaltsempf.'	0,00 I	0,00 I	0,00	0,00
0.6011.4300	Beiträge zu Versorgungskassen 'Beamte'	0,00 I	0,00 I	86.339,58	86.339,58
0.6011.4340	Beiträge zu Versorgungskassen 'Tariflich Beschäftigte'	0,00 I	0,00 I	94.385,78	94.385,78

Gesamte Istwerte ----- K = Kassenrest H = Haushaltsr. S = lfd. Jahr G = Gesamt -11/12/13/14-	Kassenreste auf Nachjahr, das ist die Differenz aus den Spalten 10 und 14 -15-	Haushaltsansatz unter Berück- sichtigung von Nachtragsplänen und Änderungen durch Mittel- verschiebungen -16-	Vergleich endg. Soll m. Ansatz, davon gedeckt/ nicht gedeckt ----- S = m./w. Soll D = gedeckt N = n. gedeckt -17/18/19-	Haushaltsreste in das Nachjahr ----- N = neue Reste A = alte Reste G = Gesamt -20/21/22-	Rechnungs- ergebnis, das sind die Spalten 9 + 20 - 4 - 8 -23-	UA/GR
247,60 S 247,60 G	0,00	750,00	502,40-S	0,00 N	247,60	GR 6580
28.800,00 S 28.800,00 G	0,00	28.800,00	0,00 S	0,00 N	28.800,00	GR 6799
555,25 K 228.399,60 S 228.954,85 G	0,00	235.988,89	7.589,29-S	0,00 N	228.399,60	UA 6001 E
53.222,70 H 1.288.159,02 S 1.341.381,72 G	55,16	1.344.430,57	56.216,39-S 10,26 G	0,00 N	1.288.579,70	UA 6001 A
555,25 K 53.222,70-H 1.059.759,42-S 1.112.426,87-G	55,16-	1.108.441,68-	48.627,10 S 10,26-G	0,00 N	1.060.180,10-	UA 6001 D
0,00 K	0,00	0,00	0,00 S	0,00 N	0,00	GR 1330
0,00 K	0,00	0,00	0,00 S	0,00 N	0,00	GR 1540
0,00 K	0,00	0,00	0,00 S	0,00 N	0,00	GR 1610
74.954,00 S 74.954,00 G	0,00	70.000,00	4.954,00 S	0,00 N	74.954,00	GR 1630
0,00 K	0,00	0,00	0,00 S	0,00 N	0,00	GR 1670
376.904,00 S 376.904,00 G	0,00	376.904,00	0,00 S	0,00 N	376.904,00	GR 1692
0,00 K	0,00	0,00	0,00 S	0,00 N	0,00	GR 1740
0,00 K	0,00	0,00	0,00 S	0,00 N	0,00	GR 4100
0,00 K	0,00	0,00	0,00 S	0,00 N	0,00	GR 4110
1.166.614,68 S 1.166.614,68 G	0,00	1.166.614,68	0,00 S	0,00 N	1.166.614,68	GR 4140
0,00 K	0,00	0,00	0,00 S	0,00 N	0,00	GR 4160
0,00 K	0,00	0,00	0,00 S	0,00 N	0,00	GR 4210
86.339,58 S 86.339,58 G	0,00	86.339,58	0,00 S	0,00 N	86.339,58	GR 4300
94.385,78 S 94.385,78 G	0,00	94.385,78	0,00 S	0,00 N	94.385,78	GR 4340

GZ/UA/GR	textliche Bezeichnung	Kassenreste vom Vorjahr	Haushaltsreste vom Vorjahr	endg. Soll laufendes Jahr unter Berück- sichtigung von Niederschlagung Erlaß u. Reste- bereinigung	Gesamt- rechnungssoll das ist die Summe aus den Spalten 5,7,9
		I = insgesamt A = in Abgang E = endgültig	I = insgesamt O = Anordnungen A = in Abgang		
1		-3/4/5-	-6/7/8-	-9-	-10-
0.6011.4360	Beiträge zu Versorgungskassen 'Sonstige'	0,00 I	0,00 I	0,00	0,00
0.6011.4380	Beiträge zu Versorgungskassen 'Sonstige'	0,00 I	0,00 I	0,00	0,00
0.6011.4440	Beiträge zur gesetzlichen Sozialversicherung 'Tariflich Beschäftigte'	0,00 I	0,00 I	229.154,11	229.154,11
0.6011.4460	Beiträge zur gesetzlichen Sozialversicherung	0,00 I	0,00 I	0,00	0,00
0.6011.4480	Beiträge zur gesetzlichen Sozialversicherung 'Sonstige'	0,00 I	0,00 I	0,00	0,00
0.6011.4590	Beihilfen,Unterstützungen u.ä.	0,00 I	0,00 I	71.268,41	71.268,41
0.6011.4690	Personalnebenausgaben	0,00 I	0,00 I	905,93	905,93
0.6011.5210	Zimmerausstattungen	0,00 I	0,00 I	0,00	0,00
0.6011.5220	Arbeitsgeräte und -maschinen	0,00 I	0,00 I	0,00	0,00
0.6011.5620	Aus- und Fortbildung, Umschulung	0,00 I	0,00 I	0,00	0,00
0.6011.5629	Aus- und Fortbildung, Umschulung	0,00 I	0,00 I	32,50	32,50
0.6011.6400	Steuern, Versicherungen, Leistungen bei nicht- versicherten Schäden	0,00 I	0,00 I	11.810,60	11.810,60
0.6011.6530	Öffentliche Bekanntmachungen, Amtsblatt	0,00 I	0,00 I	0,00	0,00
0.6011.6549	Dienstreisen	0,00 I	0,00 I	0,00	0,00
0.6011.6580	Sonstige Geschäftsausgaben	0,00 I	0,00 I	0,00	0,00
0.6011.6799	Innere Verrechnungen: Sonstige Betriebsleistungen	0,00 I	0,00 I	35.640,00	35.640,00
Su.E. UA 6011	Hochbauverwaltung - SG Neubau und Planung	0,00 I	0,00 I	451.858,00	451.858,00
Su.A. UA 6011	Hochbauverwaltung - SG Neubau und Planung	0,00 I	0,00 I	1.696.151,59	1.696.151,59
Su.D. UA 6011	Hochbauverwaltung - SG Neubau und Planung	0,00 I	0,00 I	1.244.293,59-	1.244.293,59-
0.6012.1330	verkauf von Drucksachen aller Art	0,00 I	0,00 I	0,00	0,00

Gesamte Istwerte ----- K = Kassenrest H = Haushaltsr. S = lfd. Jahr G = Gesamt	Kassenreste auf Nachjahr, das ist die Differenz aus den Spalten 10 und 14	Haushaltsansatz unter Berücksichtigung von Nachtragsplänen und Änderungen durch Mittelverschiebungen	Vergleich endg. Soll m. Ansatz, davon gedeckt/nicht gedeckt ----- S = m./w. Soll D = gedeckt N = n. gedeckt	Haushaltsreste in das Nachjahr ----- N = neue Reste A = alte Reste G = Gesamt	Rechnungsergebnis, das sind die Spalten 9 + 20 - 4 - 8	UA/GR
-11/12/13/14-	-15-	-16-	-17/18/19-	-20/21/22-	-23-	
0,00 K	0,00	0,00	0,00 S	0,00 N	0,00	GR 4360
0,00 K	0,00	0,00	0,00 S	0,00 N	0,00	GR 4380
229.154,11 S 229.154,11 G	0,00	229.154,11	0,00 S	0,00 N	229.154,11	GR 4440
0,00 K	0,00	0,00	0,00 S	0,00 N	0,00	GR 4460
0,00 K	0,00	0,00	0,00 S	0,00 N	0,00	GR 4480
71.268,41 S 71.268,41 G	0,00	71.268,41	0,00 S	0,00 N	71.268,41	GR 4590
905,93 S 905,93 G	0,00	905,93	0,00 S	0,00 N	905,93	GR 4690
0,00 K	0,00	0,00	0,00 S	0,00 N	0,00	GR 5210
0,00 K	0,00	0,00	0,00 S	0,00 N	0,00	GR 5220
0,00 K	0,00	0,00	0,00 S	0,00 N	0,00	GR 5620
32,50 S 32,50 G	0,00	0,00	32,50 S 32,50 G	0,00 N	32,50	GR 5629
11.810,60 S 11.810,60 G	0,00	10.244,00	1.566,60 S 1.566,60 G	0,00 N	11.810,60	GR 6400
0,00 K	0,00	0,00	0,00 S	0,00 N	0,00	GR 6530
0,00 K	0,00	0,00	0,00 S	0,00 N	0,00	GR 6549
0,00 K	0,00	0,00	0,00 S	0,00 N	0,00	GR 6580
35.640,00 S 35.640,00 G	0,00	35.640,00	0,00 S	0,00 N	35.640,00	GR 6799
451.858,00 S 451.858,00 G	0,00	446.904,00	4.954,00 S	0,00 N	451.858,00	UA 6011 E
1.696.151,59 S 1.696.151,59 G	0,00	1.694.552,49	1.599,10 S 1.599,10 G	0,00 N	1.696.151,59	UA 6011 A
1.244.293,59-S 1.244.293,59-G	0,00	1.247.648,49-	3.354,90 S 1.599,10-G	0,00 N	1.244.293,59-	UA 6011 D
0,00 K	0,00	0,00	0,00 S	0,00 N	0,00	GR 1330

GZ/UA/GR	textliche Bezeichnung	Kassenreste vom Vorjahr	Haushaltsreste vom Vorjahr	endg. Soll laufendes Jahr unter Berück- sichtigung von Niederschlagung Erlaß u. Reste- bereinigung	Gesamt- rechnungssoll das ist die Summe aus den Spalten 5,7,9
		I = insgesamt A = in Abgang E = endgültig	I = insgesamt O = Anordnungen A = in Abgang		
1		-3/4/5-	-6/7/8-	-9-	-10-
0.6012.1540	Ersätze für Dienstleistungen und ähnliches	0,00 I	0,00 I	0,00	0,00
0.6012.1550	Versicherungen, Schadensfälle und dgl.	0,00 I	0,00 I	0,00	0,00
0.6012.1552	Versicherungsleistungen in anderen Schadensfällen	0,00 I	0,00 I	0,00	0,00
0.6012.1599	Vermischte Einnahmen	0,00 I	0,00 I	0,00	0,00
0.6012.1610	Erstattungen des Landes	0,00 I	0,00 I	0,00	0,00
0.6012.1692	Innere Verrechnungen Verwaltungskostenbeiträge	0,00 I	0,00 I	2.171.375,00	2.171.375,00
0.6012.1694	Reinigungs-/Hausmeisterkosten	0,00 I	0,00 I	2.125.234,38	2.125.234,38
0.6012.1710	Zuweisungen für lfd. Zwecke vom Land	0,00 I	0,00 I	0,00	0,00
0.6012.1740	Zuweisungen für lfd. Zwecke von der gesetzlichen Sozial- versicherung	0,00 I	0,00 I	4.829,70	4.829,70
0.6012.1769	Zuweis./Zusch. für lfd. Zwecke sowie Erstatt. von sonst. öff. Sonderrechn.(einschl. Spenden)	0,00 I	0,00 I	0,00	0,00
0.6012.4100	Beamtenbezüge	0,00 I	0,00 I	81.426,30	81.426,30
0.6012.4110	Zuführungen zur Versorgungs- rücklage 'Beamte'	0,00 I	0,00 I	0,00	0,00
0.6012.4140	Entgelte für tariflich Be- schäftigte	0,00 I	0,00 I	2.971.832,17	2.971.832,17
0.6012.4160	Beschäftigungsentgelte und dgl	0,00 I	0,00 I	5.605,81	5.605,81
0.6012.4300	Beiträge zu Versorgungskassen 'Beamte'	0,00 I	0,00 I	41.924,49	41.924,49
0.6012.4340	Beiträge zu Versorgungskassen 'Tariflich Beschäftigte'	0,00 I	0,00 I	240.949,19	240.949,19
0.6012.4380	Beiträge zu Versorgungskassen 'Sonstige'	0,00 I	0,00 I	454,04	454,04
0.6012.4440	Beiträge zur gesetzlichen Sozialversicherung 'Tariflich Beschäftigte'	0,00 I	0,00 I	594.573,57	594.573,57
0.6012.4460	Beiträge zur gesetzlichen Sozialversicherung	0,00 I	0,00 I	0,00	0,00
0.6012.4480	Beiträge zur gesetzlichen Sozialversicherung 'Sonstige'	0,00 I	0,00 I	1.164,76	1.164,76
0.6012.4590	Beihilfen,Unterstützungen u.ä.	0,00 I	0,00 I	2.295,21	2.295,21

Gesamte Istwerte ----- K = Kassenrest H = Haushaltsr. S = lfd. Jahr G = Gesamt	Kassenreste auf Nachjahr, das ist die Differenz aus den Spalten 10 und 14	Haushaltsansatz unter Berücksichtigung von Nachtragsplänen und Änderungen durch Mittelverschiebungen	Vergleich endg. Soll m. Ansatz, davon gedeckt/ nicht gedeckt ----- S = m./w. Soll D = gedeckt N = n. gedeckt	Haushaltsreste in das Nachjahr ----- N = neue Reste A = alte Reste G = Gesamt	Rechnungs- ergebnis, das sind die Spalten 9 + 20 - 4 - 8	UA/GR
-11/12/13/14-	-15-	-16-	-17/18/19-	-20/21/22-	-23-	
0,00 K	0,00	0,00	0,00 S	0,00 N	0,00	GR 1540
0,00 K	0,00	0,00	0,00 S	0,00 N	0,00	GR 1550
0,00 K	0,00	0,00	0,00 S	0,00 N	0,00	GR 1552
0,00 K	0,00	1.000,00	1.000,00-S	0,00 N	0,00	GR 1599
0,00 K	0,00	0,00	0,00 S	0,00 N	0,00	GR 1610
2.171.375,00 S 2.171.375,00 G	0,00	2.126.444,00	44.931,00 S	0,00 N	2.171.375,00	GR 1692
2.125.234,38 S 2.125.234,38 G	0,00	2.127.900,00	2.665,62-S	0,00 N	2.125.234,38	GR 1694
0,00 K	0,00	0,00	0,00 S	0,00 N	0,00	GR 1710
4.829,70 S 4.829,70 G	0,00	0,00	4.829,70 S	0,00 N	4.829,70	GR 1740
0,00 K	0,00	0,00	0,00 S	0,00 N	0,00	GR 1769
81.426,30 S 81.426,30 G	0,00	81.426,30	0,00 S	0,00 N	81.426,30	GR 4100
0,00 K	0,00	0,00	0,00 S	0,00 N	0,00	GR 4110
2.971.832,17 S 2.971.832,17 G	0,00	2.971.832,17	0,00 S	0,00 N	2.971.832,17	GR 4140
5.605,81 S 5.605,81 G	0,00	5.605,81	0,00 S	0,00 N	5.605,81	GR 4160
41.924,49 S 41.924,49 G	0,00	41.924,49	0,00 S	0,00 N	41.924,49	GR 4300
240.949,19 S 240.949,19 G	0,00	240.949,19	0,00 S	0,00 N	240.949,19	GR 4340
454,04 S 454,04 G	0,00	454,04	0,00 S	0,00 N	454,04	GR 4380
594.573,57 S 594.573,57 G	0,00	594.573,57	0,00 S	0,00 N	594.573,57	GR 4440
0,00 K	0,00	0,00	0,00 S	0,00 N	0,00	GR 4460
1.164,76 S 1.164,76 G	0,00	1.164,76	0,00 S	0,00 N	1.164,76	GR 4480
2.295,21 S 2.295,21 G	0,00	2.295,21	0,00 S	0,00 N	2.295,21	GR 4590

GZ/UA/GR	textliche Bezeichnung	Kassenreste vom Vorjahr	Haushaltsreste vom Vorjahr	endg. Soll laufendes Jahr unter Berücksichtigung von Niederschlagung Erlaß u. Reste- bereinigung	Gesamt- rechnungssoll das ist die Summe aus den Spalten 5,7,9
		I = insgesamt A = in Abgang E = endgültig	I = insgesamt O = Anordnungen A = in Abgang		
1		-3/4/5-	-6/7/8-	-9-	-10-
0.6012.4690	Personalnebenausgaben	0,00 I	0,00 I	255,86	255,86
0.6012.5010	Unterhalt eigener Gebäude	0,00 I	0,00 I	43.803,41	43.803,41
0.6012.5019	Unterhalt eigener Gebäude	0,00 I	0,00 I	0,00	0,00
0.6012.5210	Zimmerausstattungen	0,00 I	0,00 I	2.287,93	2.287,93
0.6012.5220	Arbeitsgeräte und -maschinen	0,00 I	0,00 I	1.484,48	1.484,48
0.6012.5290	Sonstige Verwaltungs- und Zweckausstattung	0,00 I	0,00 I	0,00	0,00
0.6012.5340	Leasing von Maschinen, Geräte, Fahrzeuge	0,00 I	0,00 I	0,00	0,00
0.6012.5500	Haltung von Fahrzeugen	0,00 I	0,00 I	74,00	74,00
0.6012.5560	Kfz-Versicherungen	0,00 I	0,00 I	3.643,73	3.643,73
0.6012.5600	Dienst- und Schutzkleidung, pers. Ausrüstungsgegenstände	0,00 I	0,00 I	4.704,92	4.704,92
0.6012.5620	Aus- und Fortbildung, Umschulung	0,00 I	0,00 I	8.575,60	8.575,60
0.6012.5629	Aus- und Fortbildung, Umschulung	0,00 I	0,00 I	33,23	33,23
0.6012.6360	Dienstleistungen durch Dritte	0,00 I	0,00 I	0,00	0,00
0.6012.6400	Steuern, Versicherungen, Leistungen bei nicht- versicherten Schäden	0,00 I	0,00 I	38.367,79	38.367,79
0.6012.6500	Bürobedarf	0,00 I	0,00 I	17.757,26	17.757,26
0.6012.6510	Bücher, Zeitschriften u.ä.	0,00 I	0,00 I	4.351,84	4.351,84
0.6012.6520	Post-, Fernmeldegebühren	0,00 I	0,00 I	24.256,85	24.256,85
0.6012.6527	Post-, Fernmeldegebühren u.ä.	0,00 I	0,00 I	330,88	330,88
0.6012.6540	Dienstreisen	0,00 I	0,00 I	5.427,46	5.427,46
0.6012.6550	Sachverständigenkosten, Gerichtskosten u.ä.	0,00 I	0,00 I	13.336,94	13.336,94
0.6012.6580	Sonstige Geschäftsausgaben	0,00 I	0,00 I	1.584,46	1.584,46
0.6012.6791	Innere verrechnungen	0,00 I	0,00 I	21.526,00	21.526,00

Gesamte Istwerte ----- K = Kassenrest H = Haushaltsr. S = lfd. Jahr G = Gesamt -11/12/13/14-	Kassenreste auf Nachjahr, das ist die Differenz aus den Spalten 10 und 14 -15-	Haushaltsansatz unter Berück- sichtigung von Nachtragsplänen und Änderungen durch Mittel- verschiebungen -16-	Vergleich endg. Soll m. Ansatz, davon gedeckt/ nicht gedeckt ----- S = m./w. Soll D = gedeckt N = n. gedeckt -17/18/19-	Haushaltsreste in das Nachjahr ----- N = neue Reste A = alte Reste G = Gesamt -20/21/22-	Rechnungs- ergebnis, das sind die Spalten 9 + 20 - 4 - 8 -23-	UA/GR
255,86 S 255,86 G	0,00	255,86	0,00 S	0,00 N	255,86	GR 4690
43.803,41 S 43.803,41 G	0,00	43.803,41	0,00 S	0,00 N	43.803,41	GR 5010
0,00 K	0,00	0,00	0,00 S	0,00 N	0,00	GR 5019
2.287,93 S 2.287,93 G	0,00	2.500,00	212,07-S	0,00 N	2.287,93	GR 5210
1.484,48 S 1.484,48 G	0,00	2.500,00	1.015,52-S	0,00 N	1.484,48	GR 5220
0,00 K	0,00	0,00	0,00 S	0,00 N	0,00	GR 5290
0,00 K	0,00	0,00	0,00 S	0,00 N	0,00	GR 5340
74,00 S 74,00 G	0,00	500,00	426,00-S	0,00 N	74,00	GR 5500
3.643,73 S 3.643,73 G	0,00	3.643,73	0,00 S	0,00 N	3.643,73	GR 5560
4.704,92 S 4.704,92 G	0,00	4.704,92	0,00 S	0,00 N	4.704,92	GR 5600
8.575,60 S 8.575,60 G	0,00	12.500,00	3.924,40-S	0,00 N	8.575,60	GR 5620
33,23 S 33,23 G	0,00	0,00	33,23 S 33,23 G	0,00 N	33,23	GR 5629
0,00 K	0,00	0,00	0,00 S	0,00 N	0,00	GR 6360
38.367,79 S 38.367,79 G	0,00	38.367,79	0,00 S	0,00 N	38.367,79	GR 6400
17.757,26 S 17.757,26 G	0,00	17.757,26	0,00 S	0,00 N	17.757,26	GR 6500
4.351,84 S 4.351,84 G	0,00	5.000,00	648,16-S	0,00 N	4.351,84	GR 6510
24.256,85 S 24.256,85 G	0,00	24.256,85	0,00 S	0,00 N	24.256,85	GR 6520
330,88 S 330,88 G	0,00	360,00	29,12-S	0,00 N	330,88	GR 6527
5.427,46 S 5.427,46 G	0,00	5.427,46	0,00 S	0,00 N	5.427,46	GR 6540
13.336,94 S 13.336,94 G	0,00	13.336,94	0,00 S	0,00 N	13.336,94	GR 6550
1.584,46 S 1.584,46 G	0,00	2.000,00	415,54-S	0,00 N	1.584,46	GR 6580
21.526,00 S 21.526,00 G	0,00	21.526,00	0,00 S	0,00 N	21.526,00	GR 6791

GZ/UA/GR	textliche Bezeichnung	Kassenreste vom Vorjahr	Haushaltsreste vom Vorjahr	endg. Soll laufendes Jahr unter Berücksichtigung von Niederschlagung Erlaß u. Restebereinigung	Gesamt- rechnungssoll das ist die Summe aus den Spalten 5,7,9
		I = insgesamt A = in Abgang E = endgültig	I = insgesamt O = Anordnungen A = in Abgang		
1		-3/4/5-	-6/7/8-	-9-	-10-
0.6012.6796	Innere Verrechnungen: Kfz-, Fahrzeugkosten	0,00 I	0,00 I	0,00	0,00
0.6012.6799	Innere Verrechnungen: Sonstige Betriebsleistungen	0,00 I	0,00 I	95.760,00	95.760,00
Su.E. UA 6012	Hochbauverwaltung - Gebäudewirtschaft Landshut	0,00 I	0,00 I	4.301.439,08	4.301.439,08
Su.A. UA 6012	Hochbauverwaltung - Gebäudewirtschaft Landshut	0,00 I	0,00 I	4.227.788,18	4.227.788,18
Su.D. UA 6012	Hochbauverwaltung - Gebäudewirtschaft Landshut	0,00 I	0,00 I	73.650,90	73.650,90
0.6021.1330	Verkauf von Drucksachen aller Art	0,00 I	0,00 I	0,00	0,00
0.6021.1540	Ersätze für Dienstleistungen und ähnliches	0,00 I	0,00 I	0,00	0,00
0.6021.1692	Innere Verrechnungen Verwaltungskostenbeiträge	0,00 I	0,00 I	275.544,00	275.544,00
0.6021.4100	Beamtenbezüge	0,00 I	0,00 I	93.362,44	93.362,44
0.6021.4110	Zuführungen zur Versorgungsrücklage 'Beamte'	0,00 I	0,00 I	0,00	0,00
0.6021.4140	Entgelte für tariflich Beschäftigte	0,00 I	0,00 I	267.044,80	267.044,80
0.6021.4160	Beschäftigungsentgelte und dgl	0,00 I	0,00 I	0,00	0,00
0.6021.4210	Zuführungen zur Versorgungsrücklage 'Ruhegehaltsempf.'	0,00 I	0,00 I	0,00	0,00
0.6021.4300	Beiträge zu Versorgungskassen 'Beamte'	0,00 I	0,00 I	115.708,68	115.708,68
0.6021.4340	Beiträge zu Versorgungskassen 'Tariflich Beschäftigte'	0,00 I	0,00 I	21.273,11	21.273,11
0.6021.4360	Beiträge zu Versorgungskassen 'Sonstige'	0,00 I	0,00 I	0,00	0,00
0.6021.4380	Beiträge zu Versorgungskassen 'Sonstige'	0,00 I	0,00 I	0,00	0,00
0.6021.4440	Beiträge zur gesetzlichen Sozialversicherung 'Tariflich Beschäftigte'	0,00 I	0,00 I	50.110,84	50.110,84
0.6021.4460	Beiträge zur gesetzlichen Sozialversicherung	0,00 I	0,00 I	0,00	0,00
0.6021.4480	Beiträge zur gesetzlichen Sozialversicherung 'Sonstige'	0,00 I	0,00 I	0,00	0,00

Gesamte Istwerte ----- K = Kassenrest H = Haushaltsr. S = lfd. Jahr G = Gesamt -11/12/13/14-	Kassenreste auf Nachjahr, das ist die Differenz aus den Spalten 10 und 14 -15-	Haushaltsansatz unter Berücksichtigung von Nachtragsplänen und Änderungen durch Mittelverschiebungen -16-	Vergleich endg. Soll m. Ansatz, davon gedeckt/ nicht gedeckt ----- S = m./w. Soll D = gedeckt N = n. gedeckt -17/18/19-	Haushaltsreste in das Nachjahr ----- N = neue Reste A = alte Reste G = Gesamt -20/21/22-	Rechnungsergebnis, das sind die Spalten 9 + 20 - 4 - 8 -23-	UA/GR
0,00 K	0,00	0,00	0,00 S	0,00 N	0,00	GR 6796
95.760,00 S 95.760,00 G	0,00	95.760,00	0,00 S	0,00 N	95.760,00	GR 6799
4.301.439,08 S 4.301.439,08 G	0,00	4.255.344,00	46.095,08 S	0,00 N	4.301.439,08	UA 6012 E
4.227.788,18 S 4.227.788,18 G	0,00	4.234.425,76	6.637,58-S 33,23 G	0,00 N	4.227.788,18	UA 6012 A
73.650,90 S 73.650,90 G	0,00	20.918,24	52.732,66 S 33,23-G	0,00 N	73.650,90	UA 6012 D
0,00 K	0,00	0,00	0,00 S	0,00 N	0,00	GR 1330
0,00 K	0,00	0,00	0,00 S	0,00 N	0,00	GR 1540
275.544,00 S 275.544,00 G	0,00	287.359,00	11.815,00-S	0,00 N	275.544,00	GR 1692
93.362,44 S 93.362,44 G	0,00	93.362,44	0,00 S	0,00 N	93.362,44	GR 4100
0,00 K	0,00	0,00	0,00 S	0,00 N	0,00	GR 4110
267.044,80 S 267.044,80 G	0,00	267.044,80	0,00 S	0,00 N	267.044,80	GR 4140
0,00 K	0,00	0,00	0,00 S	0,00 N	0,00	GR 4160
0,00 K	0,00	0,00	0,00 S	0,00 N	0,00	GR 4210
115.708,68 S 115.708,68 G	0,00	115.708,68	0,00 S	0,00 N	115.708,68	GR 4300
21.273,11 S 21.273,11 G	0,00	21.273,11	0,00 S	0,00 N	21.273,11	GR 4340
0,00 K	0,00	0,00	0,00 S	0,00 N	0,00	GR 4360
0,00 K	0,00	0,00	0,00 S	0,00 N	0,00	GR 4380
50.110,84 S 50.110,84 G	0,00	50.110,84	0,00 S	0,00 N	50.110,84	GR 4440
0,00 K	0,00	0,00	0,00 S	0,00 N	0,00	GR 4460
0,00 K	0,00	0,00	0,00 S	0,00 N	0,00	GR 4480

GZ/UA/GR	textliche Bezeichnung	Kassenreste vom Vorjahr	Haushaltsreste vom Vorjahr	endg. Soll laufendes Jahr unter Berück- sichtigung von Niederschlagung Erlaß u. Reste- bereinigung	Gesamt- rechnungssoll das ist die Summe aus den Spalten 5,7,9
		I = insgesamt A = in Abgang E = endgültig	I = insgesamt O = Anordnungen A = in Abgang		
1		-3/4/5-	-6/7/8-	-9-	-10-
0.6021.4590	Beihilfen,Unterstützungen u.ä.	0,00 I	0,00 I	26.057,73	26.057,73
0.6021.4690	Personalnebenausgaben	0,00 I	0,00 I	788,45	788,45
0.6021.5210	Zimmerausstattungen	0,00 I	0,00 I	446,07	446,07
0.6021.5220	Arbeitsgeräte und -maschinen	0,00 I	0,00 I	29,90	29,90
0.6021.5620	Aus- und Fortbildung, Umschulung	0,00 I	0,00 I	0,00	0,00
0.6021.5629	Aus- und Fortbildung, Umschulung	0,00 I	0,00 I	0,00	0,00
0.6021.6400	Steuern, Versicherungen, Leistungen bei nicht- versicherten Schäden	0,00 I	0,00 I	3.215,60	3.215,60
0.6021.6527	Post-, Fernmeldegebühren u.ä.	0,00 I	0,00 I	53,09	53,09
0.6021.6549	Dienstreisen	0,00 I	0,00 I	0,00	0,00
0.6021.6580	Sonstige Geschäftsausgaben	0,00 I	0,00 I	28.437,50	28.437,50
0.6021.6799	Innere Verrechnungen: Sonstige Betriebsleistungen	0,00 I	0,00 I	21.600,00	21.600,00
Su.E. UA 6021	Tiefbauverwaltung	0,00 I	0,00 I	275.544,00	275.544,00
Su.A. UA 6021	Tiefbauverwaltung	0,00 I	0,00 I	628.128,21	628.128,21
Su.D. UA 6021	Tiefbauverwaltung	0,00 I	0,00 I	352.584,21-	352.584,21-
0.6105.1590	verschiedene Verwaltungs- und Betriebseinnahmen	0,00 I	0,00 I	8.389,00	8.389,00
0.6105.1599	Vermischte Einnahmen	0,00 I	0,00 I	0,00	0,00
0.6105.1710	Zuweisungen für lfd. Zwecke vom Land	0,00 I	0,00 I	0,00	0,00
0.6105.1769	Zuweis./Zusch. für lfd. Zwecke sowie Erstatt. von sonst. öff. Sonderrechn.(einschl. Spenden)	0,00 I	0,00 I	0,00	0,00
0.6105.1780	Zuschüsse für lfd. Zwecke von übrigen Bereichen	0,00 I	0,00 I	0,00	0,00
0.6105.4100	Beamtenbezüge	0,00 I	0,00 I	125.881,07	125.881,07

Gesamte Istwerte ----- K = Kassenrest H = Haushaltsr. S = lfd. Jahr G = Gesamt -11/12/13/14-	Kassenreste auf Nachjahr, das ist die Differenz aus den Spalten 10 und 14 -15-	Haushaltsansatz unter Berück- sichtigung von Nachtragsplänen und Änderungen durch Mittel- verschiebungen -16-	Vergleich endg. Soll m. Ansatz, davon gedeckt/ nicht gedeckt ----- S = m./w. Soll D = gedeckt N = n. gedeckt -17/18/19-	Haushaltsreste in das Nachjahr ----- N = neue Reste A = alte Reste G = Gesamt -20/21/22-	Rechnungs- ergebnis, das sind die Spalten 9 + 20 - 4 - 8 -23-	UA/GR
26.057,73 S 26.057,73 G	0,00	26.057,73	0,00 S	0,00 N	26.057,73	GR 4590
788,45 S 788,45 G	0,00	788,45	0,00 S	0,00 N	788,45	GR 4690
446,07 S 446,07 G	0,00	446,07	0,00 S	0,00 N	446,07	GR 5210
29,90 S 29,90 G	0,00	782,33	752,43-S	0,00 N	29,90	GR 5220
0,00 K	0,00	0,00	0,00 S	0,00 N	0,00	GR 5620
0,00 K	0,00	0,00	0,00 S	0,00 N	0,00	GR 5629
3.215,60 S 3.215,60 G	0,00	3.215,60	0,00 S	0,00 N	3.215,60	GR 6400
53,09 S 53,09 G	0,00	60,00	6,91-S	0,00 N	53,09	GR 6527
0,00 K	0,00	0,00	0,00 S	0,00 N	0,00	GR 6549
28.437,50 S 28.437,50 G	0,00	30.000,00	1.562,50-S	0,00 N	28.437,50	GR 6580
21.600,00 S 21.600,00 G	0,00	32.400,00	10.800,00-S	0,00 N	21.600,00	GR 6799
275.544,00 S 275.544,00 G	0,00	287.359,00	11.815,00-S	0,00 N	275.544,00	UA 6021 E
628.128,21 S 628.128,21 G	0,00	641.250,05	13.121,84-S	0,00 N	628.128,21	UA 6021 A
352.584,21-S 352.584,21-G	0,00	353.891,05-	1.306,84 S	0,00 N	352.584,21-	UA 6021 D
4.665,00 S 4.665,00 G	3.724,00	10.000,00	1.611,00-S	0,00 N	8.389,00	GR 1590
0,00 K	0,00	0,00	0,00 S	0,00 N	0,00	GR 1599
0,00 K	0,00	102.000,00	102.000,00-S	0,00 N	0,00	GR 1710
0,00 K	0,00	0,00	0,00 S	0,00 N	0,00	GR 1769
0,00 K	0,00	54.400,00	54.400,00-S	0,00 N	0,00	GR 1780
125.881,07 S 125.881,07 G	0,00	125.881,07	0,00 S	0,00 N	125.881,07	GR 4100

GZ/UA/GR	textliche Bezeichnung	Kassenreste vom Vorjahr	Haushaltsreste vom Vorjahr	endg. Soll laufendes Jahr unter Berück- sichtigung von Niederschlagung Erlaß u. Reste- bereinigung	Gesamt- rechnungssoll das ist die Summe aus den Spalten 5,7,9
		I = insgesamt A = in Abgang E = endgültig	I = insgesamt O = Anordnungen A = in Abgang		
1		-3/4/5-	-6/7/8-	-9-	-10-
0.6105.4110	Zuführungen zur Versorgungs- rücklage 'Beamte'	0,00 I	0,00 I	0,00	0,00
0.6105.4140	Entgelte für tariflich Be- schäftigte	0,00 I	0,00 I	384.763,08	384.763,08
0.6105.4160	Beschäftigungsentgelte und dgl	0,00 I	0,00 I	0,00	0,00
0.6105.4210	Zuführungen zur Versorgungs- rücklage 'Ruhegehaltsempf.'	0,00 I	0,00 I	0,00	0,00
0.6105.4300	Beiträge zu Versorgungskassen 'Beamte'	0,00 I	0,00 I	82.549,66	82.549,66
0.6105.4340	Beiträge zu Versorgungskassen 'Tariflich Beschäftigte'	0,00 I	0,00 I	29.994,18	29.994,18
0.6105.4380	Beiträge zu Versorgungskassen 'Sonstige'	0,00 I	0,00 I	0,00	0,00
0.6105.4440	Beiträge zur gesetzlichen Sozialversicherung 'Tariflich Beschäftigte'	0,00 I	0,00 I	77.759,70	77.759,70
0.6105.4480	Beiträge zur gesetzlichen Sozialversicherung 'Sonstige'	0,00 I	0,00 I	0,00	0,00
0.6105.4590	Beihilfen,Unterstützungen u.ä.	0,00 I	0,00 I	23.380,78	23.380,78
0.6105.5210	Zimmerausstattungen	0,00 I	0,00 I	2.023,10	2.023,10
0.6105.5220	Arbeitsgeräte und -maschinen	0,00 I	0,00 I	175,27	175,27
0.6105.5340	Leasing von Maschinen, Geräte, Fahrzeuge	0,00 I	0,00 I	9.237,42	9.237,42
0.6105.5620	Aus- und Fortbildung, Umschulung	0,00 I	0,00 I	0,00	0,00
0.6105.5629	Aus- und Fortbildung, Umschulung	0,00 I	0,00 I	56,63	56,63
0.6105.6400	Steuern, Versicherungen, Leistungen bei nicht- versicherten Schäden	0,00 I	0,00 I	3.643,93	3.643,93
0.6105.6527	Post-, Fernmeldegebühren u.ä.	0,00 I	0,00 I	383,62	383,62
0.6105.6530	Öffentliche Bekanntmachungen, Amtsblatt	0,00 I	0,00 I	6.095,49	6.095,49
0.6105.6549	Dienstreisen	0,00 I	0,00 I	84,90	84,90
0.6105.6550	Sachverständigenkosten, Gerichtskosten u.ä.	0,00 I	55.000,00 I 51.355,23 O 3.644,77-A	0,00	51.355,23
0.6105.6559	Sonstige Sachverständigen- und Gerichtskosten	0,00 I	450.000,00 I 186.141,39 O 263.858,61-A	0,00	186.141,39

Gesamte Istwerte ----- K = Kassenrest H = Haushaltsr. S = lfd. Jahr G = Gesamt	Kassenreste auf Nachjahr, das ist die Differenz aus den Spalten 10 und 14	Haushaltsansatz unter Berücksichtigung von Nachtragsplänen und Änderungen durch Mittelverschiebungen	Vergleich endg. Soll m. Ansatz, davon gedeckt/nicht gedeckt ----- S = m./w. Soll D = gedeckt N = n. gedeckt	Haushaltsreste in das Nachjahr ----- N = neue Reste A = alte Reste G = Gesamt	Rechnungsergebnis, das sind die Spalten 9 + 20 - 4 - 8	UA/GR
-11/12/13/14-	-15-	-16-	-17/18/19-	-20/21/22-	-23-	
0,00 K	0,00	0,00	0,00 S	0,00 N	0,00	GR 4110
384.763,08 S 384.763,08 G	0,00	384.763,08	0,00 S	0,00 N	384.763,08	GR 4140
0,00 K	0,00	0,00	0,00 S	0,00 N	0,00	GR 4160
0,00 K	0,00	0,00	0,00 S	0,00 N	0,00	GR 4210
82.549,66 S 82.549,66 G	0,00	82.549,66	0,00 S	0,00 N	82.549,66	GR 4300
29.994,18 S 29.994,18 G	0,00	29.994,18	0,00 S	0,00 N	29.994,18	GR 4340
0,00 K	0,00	0,00	0,00 S	0,00 N	0,00	GR 4380
77.759,70 S 77.759,70 G	0,00	77.759,70	0,00 S	0,00 N	77.759,70	GR 4440
0,00 K	0,00	0,00	0,00 S	0,00 N	0,00	GR 4480
23.380,78 S 23.380,78 G	0,00	23.380,78	0,00 S	0,00 N	23.380,78	GR 4590
2.023,10 S 2.023,10 G	0,00	2.023,10	0,00 S	0,00 N	2.023,10	GR 5210
175,27 S 175,27 G	0,00	175,27	0,00 S	0,00 N	175,27	GR 5220
9.237,42 S 9.237,42 G	0,00	9.706,14	468,72-S	0,00 N	9.237,42	GR 5340
0,00 K	0,00	0,00	0,00 S	0,00 N	0,00	GR 5620
56,63 S 56,63 G	0,00	0,00	56,63 S 56,63 G	0,00 N	56,63	GR 5629
3.643,93 S 3.643,93 G	0,00	3.681,00	37,07-S	0,00 N	3.643,93	GR 6400
383,62 S 383,62 G	0,00	390,00	6,38-S	0,00 N	383,62	GR 6527
6.095,49 S 6.095,49 G	0,00	6.095,49	0,00 S	0,00 N	6.095,49	GR 6530
84,90 S 84,90 G	0,00	0,00	84,90 S 576,81 G 491,91-N	0,00 N	84,90	GR 6549
51.355,23 H 51.355,23 G	0,00	0,00	0,00 S	0,00 N	3.644,77-	GR 6550
186.141,39 H 186.141,39 G	0,00	0,00	0,00 S	0,00 N	263.858,61-	GR 6559

GZ/UA/GR	textliche Bezeichnung	Kassenreste vom Vorjahr	Haushaltsreste vom Vorjahr	endg. Soll laufendes Jahr unter Berück- sichtigung von Niederschlagung Erlaß u. Reste- bereinigung	Gesamt- rechnungssoll das ist die Summe aus den Spalten 5,7,9
		I = insgesamt A = in Abgang E = endgültig	I = insgesamt O = Anordnungen A = in Abgang		
1		-3/4/5-	-6/7/8-	-9-	-10-
0.6105.6580	Sonstige Geschäftsausgaben	0,00 I	5.000,00 I 1.263,59 O 3.736,41-A	0,00	1.263,59
0.6105.6791	Innere Verrechnungen	0,00 I	0,00 I	367,00	367,00
0.6105.6799	Innere Verrechnungen: Sonstige Betriebsleistungen	0,00 I	0,00 I	28.800,00	28.800,00
0.6105.7130	Zuweisungen für lfd. Zwecke an Zweckverbände und dgl.	0,00 I	0,00 I	8.688,48	8.688,48
Su.E. UA 6105	Orts- und Regionalplanung - Stadtentwicklung/Stadtpla- nung	0,00 I	0,00 I	8.389,00	8.389,00
Su.A. UA 6105	Orts- und Regionalplanung - Stadtentwicklung/Stadtpla- nung	0,00 I	510.000,00 I 238.760,21 O 271.239,79-A	783.884,31	1.022.644,52
Su.D. UA 6105	Orts- und Regionalplanung - Stadtentwicklung/Stadtpla- nung	0,00 I	510.000,00-I 238.760,21-O 271.239,79 A	775.495,31-	1.014.255,52-
0.6122.1000	Verwaltungsgebühren	220,00 I 220,00 E	0,00 I	40.515,88	40.735,88
0.6122.1540	Ersätze für Dienstleistungen und ähnliches	0,00 I	0,00 I	0,00	0,00
0.6122.1549	Sonstige Kostenersatz	495,00 I 495,00 E	0,00 I	22.020,00	22.515,00
0.6122.1630	Erstattungen durch Zweck- verbände und dgl.	0,00 I	0,00 I	0,00	0,00
0.6122.1670	Erstattungen durch private Unternehmen	0,00 I	0,00 I	0,00	0,00
0.6122.1671	Erstattungen durch private Unternehmen	0,00 I	0,00 I	0,00	0,00
0.6122.1692	Innere Verrechnungen Verwaltungskostenbeiträge	0,00 I	0,00 I	276.390,00	276.390,00
0.6122.1782	Spenden, Schenkungen und Erb- schaften für lfd. Zwecke von übrigen Bereichen	0,00 I	0,00 I	0,00	0,00
0.6122.4100	Beamtenbezüge	0,00 I	0,00 I	65.981,48	65.981,48
0.6122.4110	Zuführungen zur Versorgungs- rücklage 'Beamte'	0,00 I	0,00 I	0,00	0,00
0.6122.4140	Entgelte für tariflich Be- schäftigte	0,00 I	0,00 I	325.740,28	325.740,28

Gesamte Istwerte ----- K = Kassenrest H = Haushaltsr. S = lfd. Jahr G = Gesamt -11/12/13/14-	Kassenreste auf Nachjahr, das ist die Differenz aus den Spalten 10 und 14 -15-	Haushaltsansatz unter Berück- sichtigung von Nachtragsplänen und Änderungen durch Mittel- verschiebungen -16-	Vergleich endg. Soll m. Ansatz, davon gedeckt/ nicht gedeckt ----- S = m./w. Soll D = gedeckt N = n. gedeckt -17/18/19-	Haushaltsreste in das Nachjahr ----- N = neue Reste A = alte Reste G = Gesamt -20/21/22-	Rechnungs- ergebnis, das sind die Spalten 9 + 20 - 4 - 8 -23-	UA/GR
1.263,59 H 1.263,59 G	0,00	0,00	0,00 S	0,00 N	3.736,41-	GR 6580
367,00 S 367,00 G	0,00	367,00	0,00 S	0,00 N	367,00	GR 6791
28.800,00 S 28.800,00 G	0,00	28.800,00	0,00 S	0,00 N	28.800,00	GR 6799
8.688,48 S 8.688,48 G	0,00	8.690,00	1,52-S	0,00 N	8.688,48	GR 7130
4.665,00 S 4.665,00 G	3.724,00	166.400,00	158.011,00-S	0,00 N	8.389,00	UA 6105 E
238.760,21 H 783.884,31 S 1.022.644,52 G	0,00	784.256,47	372,16-S 633,44 G 491,91-N	0,00 N	512.644,52	UA 6105 A
238.760,21-H 779.219,31-S 1.017.979,52-G	3.724,00	617.856,47-	157.638,84-S 633,44-G 491,91 N	0,00 N	504.255,52-	UA 6105 D
190,00 K 40.485,88 S 40.675,88 G	60,00	40.515,88	0,00 S	0,00 N	40.515,88	GR 1000
0,00 K	0,00	0,00	0,00 S	0,00 N	0,00	GR 1540
495,00 K 21.595,00 S 22.090,00 G	425,00	22.020,00	0,00 S	0,00 N	22.020,00	GR 1549
0,00 K	0,00	0,00	0,00 S	0,00 N	0,00	GR 1630
0,00 K	0,00	0,00	0,00 S	0,00 N	0,00	GR 1670
0,00 K	0,00	0,00	0,00 S	0,00 N	0,00	GR 1671
276.390,00 S 276.390,00 G	0,00	267.555,00	8.835,00 S	0,00 N	276.390,00	GR 1692
0,00 K	0,00	0,00	0,00 S	0,00 N	0,00	GR 1782
65.981,48 S 65.981,48 G	0,00	65.981,48	0,00 S	0,00 N	65.981,48	GR 4100
0,00 K	0,00	0,00	0,00 S	0,00 N	0,00	GR 4110
325.740,28 S 325.740,28 G	0,00	325.740,28	0,00 S	0,00 N	325.740,28	GR 4140

GZ/UA/GR	textliche Bezeichnung	Kassenreste vom Vorjahr	Haushaltsreste vom Vorjahr	endg. Soll laufendes Jahr unter Berück- sichtigung von Niederschlagung Erlaß u. Reste- bereinigung	Gesamt- rechnungssoll das ist die Summe aus den Spalten 5,7,9
		I = insgesamt A = in Abgang E = endgültig	I = insgesamt O = Anordnungen A = in Abgang		
1		-3/4/5-	-6/7/8-	-9-	-10-
0.6122.4160	Beschäftigungsentgelte und dgl	0,00 I	0,00 I	1.011,02	1.011,02
0.6122.4300	Beiträge zu Versorgungskassen 'Beamte'	0,00 I	0,00 I	23.969,41	23.969,41
0.6122.4340	Beiträge zu Versorgungskassen 'Tariflich Beschäftigte'	0,00 I	0,00 I	27.650,73	27.650,73
0.6122.4360	Beiträge zu Versorgungskassen 'Sonstige'	0,00 I	0,00 I	0,00	0,00
0.6122.4440	Beiträge zur gesetzlichen Sozialversicherung 'Tariflich Beschäftigte'	0,00 I	0,00 I	68.607,25	68.607,25
0.6122.4460	Beiträge zur gesetzlichen Sozialversicherung	0,00 I	0,00 I	0,00	0,00
0.6122.4480	Beiträge zur gesetzlichen Sozialversicherung 'Sonstige'	0,00 I	0,00 I	4,05	4,05
0.6122.4590	Beihilfen,Unterstützungen u.ä.	0,00 I	0,00 I	1.180,15	1.180,15
0.6122.4690	Personalnebenausgaben	0,00 I	0,00 I	0,00	0,00
0.6122.5210	Zimmerausstattungen	0,00 I	0,00 I	927,30	927,30
0.6122.5220	Arbeitsgeräte und -maschinen	0,00 I	0,00 I	0,00	0,00
0.6122.5620	Aus- und Fortbildung, Umschulung	0,00 I	0,00 I	966,00	966,00
0.6122.5629	Aus- und Fortbildung, Umschulung	0,00 I	0,00 I	75,05	75,05
0.6122.6320	Verschiedener Betriebsaufwand	0,00 I	0,00 I	0,00	0,00
0.6122.6400	Steuern, Versicherungen, Leistungen bei nicht- versicherten Schäden	0,00 I	0,00 I	3.247,58	3.247,58
0.6122.6500	Bürobedarf	22,68-I 22,68-E	0,00 I	1.568,98	1.546,30
0.6122.6510	Bücher, Zeitschriften u.ä.	0,00 I	0,00 I	2.467,03	2.467,03
0.6122.6520	Post-, Fernmeldegebühren	0,00 I	0,00 I	1.000,66	1.000,66
0.6122.6527	Post-, Fernmeldegebühren u.ä.	0,00 I	0,00 I	25,45	25,45
0.6122.6540	Dienstreisen	0,00 I	0,00 I	12,60	12,60
0.6122.6549	Dienstreisen	0,00 I	0,00 I	66,60	66,60
0.6122.6550	Sachverständigenkosten, Gerichtskosten u.ä.	0,00 I	0,00 I	2.470,00	2.470,00

Gesamte Istwerte ----- K = Kassenrest H = Haushaltsr. S = lfd. Jahr G = Gesamt -11/12/13/14-	Kassenreste auf Nachjahr, das ist die Differenz aus den Spalten 10 und 14 -15-	Haushaltsansatz unter Berück- sichtigung von Nachtragsplänen und Änderungen durch Mittel- verschiebungen -16-	Vergleich endg. Soll m. Ansatz, davon gedeckt/ nicht gedeckt ----- S = m./w. Soll D = gedeckt N = n. gedeckt -17/18/19-	Haushaltsreste in das Nachjahr ----- N = neue Reste A = alte Reste G = Gesamt -20/21/22-	Rechnungs- ergebnis, das sind die Spalten 9 + 20 - 4 - 8 -23-	UA/GR
1.011,02 S 1.011,02 G	0,00	1.011,02	0,00 S	0,00 N	1.011,02	GR 4160
23.969,41 S 23.969,41 G	0,00	26.541,30	2.571,89-S	0,00 N	23.969,41	GR 4300
27.650,73 S 27.650,73 G	0,00	27.650,73	0,00 S	0,00 N	27.650,73	GR 4340
0,00 K	0,00	0,00	0,00 S	0,00 N	0,00	GR 4360
68.607,25 S 68.607,25 G	0,00	71.725,27	3.118,02-S	0,00 N	68.607,25	GR 4440
0,00 K	0,00	0,00	0,00 S	0,00 N	0,00	GR 4460
4,05 S 4,05 G	0,00	4,05	0,00 S	0,00 N	4,05	GR 4480
1.180,15 S 1.180,15 G	0,00	1.200,00	19,85-S	0,00 N	1.180,15	GR 4590
0,00 K	0,00	0,00	0,00 S	0,00 N	0,00	GR 4690
927,30 S 927,30 G	0,00	4.000,00	3.072,70-S	0,00 N	927,30	GR 5210
0,00 K	0,00	0,00	0,00 S	0,00 N	0,00	GR 5220
966,00 S 966,00 G	0,00	1.500,00	534,00-S	0,00 N	966,00	GR 5620
75,05 S 75,05 G	0,00	0,00	75,05 S 75,05 G	0,00 N	75,05	GR 5629
0,00 K	0,00	0,00	0,00 S	0,00 N	0,00	GR 6320
3.247,58 S 3.247,58 G	0,00	33.167,77	29.920,19-S	0,00 N	3.247,58	GR 6400
22,68-K 1.568,98 S 1.546,30 G	0,00	2.000,00	431,02-S	0,00 N	1.568,98	GR 6500
2.467,03 S 2.467,03 G	0,00	2.500,00	32,97-S	0,00 N	2.467,03	GR 6510
1.000,66 S 1.000,66 G	0,00	1.000,66	0,00 S	0,00 N	1.000,66	GR 6520
25,45 S 25,45 G	0,00	25,45	0,00 S	0,00 N	25,45	GR 6527
12,60 S 12,60 G	0,00	500,00	487,40-S	0,00 N	12,60	GR 6540
66,60 S 66,60 G	0,00	0,00	66,60 S 66,60 G	0,00 N	66,60	GR 6549
2.470,00 S 2.470,00 G	0,00	2.470,00	0,00 S	0,00 N	2.470,00	GR 6550

GZ/UA/GR	textliche Bezeichnung	Kassenreste vom Vorjahr	Haushaltsreste vom Vorjahr	endg. Soll laufendes Jahr unter Berück- sichtigung von Niederschlagung Erlaß u. Reste- bereinigung	Gesamt- rechnungssoll das ist die Summe aus den Spalten 5,7,9
		I = insgesamt A = in Abgang E = endgültig	I = insgesamt O = Anordnungen A = in Abgang		
1		-3/4/5-	-6/7/8-	-9-	-10-
0.6122.6551	Sachverständigenkosten	0,00 I	0,00 I	0,00	0,00
0.6122.6580	Sonstige Geschäftsausgaben	0,00 I	0,00 I	176,00	176,00
0.6122.6589	Sonstige Geschäftsausgaben	0,00 I	0,00 I	118,19	118,19
0.6122.6610	Mitgliedsbeiträge an Verbände, Vereine und dgl.	0,00 I	0,00 I	60,00	60,00
0.6122.6796	Innere Verrechnungen: Kfz-, Fahrzeugkosten	0,00 I	0,00 I	0,00	0,00
0.6122.6799	Innere Verrechnungen: Sonstige Betriebsleistungen	0,00 I	0,00 I	22.680,00	22.680,00
Su.E. UA 6122	Gutachterausschuss	715,00 I 715,00 E	0,00 I	338.925,88	339.640,88
Su.A. UA 6122	Gutachterausschuss	22,68-I 22,68-E	0,00 I	550.005,81	549.983,13
Su.D. UA 6122	Gutachterausschuss	737,68 I 737,68 E	0,00 I	211.079,93-	210.342,25-
0.6123.1540	Ersätze für Dienstleistungen und ähnliches	2.961,58 I 2.961,58 E	0,00 I	122.760,84	125.722,42
0.6123.1769	Zuweis./Zusch. für lfd. Zwecke sowie Erstatt. von sonst. öff. Sonderrechn.(einschl. Spenden)	0,00 I	0,00 I	0,00	0,00
0.6123.4099	Aufwendungen für ehrenamtliche Tätigkeit -sonstiges Personal-	0,00 I	0,00 I	8.428,34	8.428,34
0.6123.4100	Beamtenbezüge	0,00 I	0,00 I	0,00	0,00
0.6123.4140	Entgelte für tariflich Be- schäftigte	0,00 I	0,00 I	444.303,03	444.303,03
0.6123.4160	Beschäftigungsentgelte und dgl	0,00 I	0,00 I	7.592,84	7.592,84
0.6123.4210	Zuführungen zur Versorgungs- rücklage 'Ruhegehaltsempf.'	0,00 I	0,00 I	0,00	0,00
0.6123.4300	Beiträge zu Versorgungskassen 'Beamte'	0,00 I	0,00 I	43.558,63	43.558,63
0.6123.4340	Beiträge zu Versorgungskassen 'Tariflich Beschäftigte'	0,00 I	0,00 I	36.502,45	36.502,45
0.6123.4380	Beiträge zu Versorgungskassen 'Sonstige'	0,00 I	0,00 I	0,00	0,00

Gesamte Istwerte ----- K = Kassenrest H = Haushaltsr. S = lfd. Jahr G = Gesamt	Kassenreste auf Nachjahr, das ist die Differenz aus den Spalten 10 und 14	Haushaltsansatz unter Berück- sichtigung von Nachtragsplänen und Änderungen durch Mittel- verschiebungen	Vergleich endg. Soll m. Ansatz, davon gedeckt/ nicht gedeckt ----- S = m./w. Soll D = gedeckt N = n. gedeckt	Haushaltsreste in das Nachjahr ----- N = neue Reste A = alte Reste G = Gesamt	Rechnungs- ergebnis, das sind die Spalten 9 + 20 - 4 - 8	UA/GR
-11/12/13/14-	-15-	-16-	-17/18/19-	-20/21/22-	-23-	
0,00 K	0,00	0,00	0,00 S	0,00 N	0,00	GR 6551
176,00 S 176,00 G	0,00	200,00	24,00-S	0,00 N	176,00	GR 6580
118,19 S 118,19 G	0,00	2.000,00	1.881,81-S	0,00 N	118,19	GR 6589
60,00 S 60,00 G	0,00	60,00	0,00 S	0,00 N	60,00	GR 6610
0,00 K	0,00	0,00	0,00 S	0,00 N	0,00	GR 6796
22.680,00 S 22.680,00 G	0,00	22.680,00	0,00 S	0,00 N	22.680,00	GR 6799
685,00 K 338.470,88 S 339.155,88 G	485,00	330.090,88	8.835,00 S	0,00 N	338.925,88	UA 6122 E
22,68-K 550.005,81 S 549.983,13 G	0,00	591.958,01	41.952,20-S 141,65 G	0,00 N	550.005,81	UA 6122 A
707,68 K 211.534,93-S 210.827,25-G	485,00	261.867,13-	50.787,20 S 141,65-G	0,00 N	211.079,93-	UA 6122 D
2.907,03 K 121.226,64 S 124.133,67 G	1.588,75	150.000,00	27.239,16-S	0,00 N	122.760,84	GR 1540
0,00 K	0,00	0,00	0,00 S	0,00 N	0,00	GR 1769
8.428,34 S 8.428,34 G	0,00	15.000,00	6.571,66-S	0,00 N	8.428,34	GR 4099
0,00 K	0,00	0,00	0,00 S	0,00 N	0,00	GR 4100
444.303,03 S 444.303,03 G	0,00	488.403,00	44.099,97-S	0,00 N	444.303,03	GR 4140
7.592,84 S 7.592,84 G	0,00	7.592,84	0,00 S	0,00 N	7.592,84	GR 4160
0,00 K	0,00	0,00	0,00 S	0,00 N	0,00	GR 4210
43.558,63 S 43.558,63 G	0,00	43.558,63	0,00 S	0,00 N	43.558,63	GR 4300
36.502,45 S 36.502,45 G	0,00	43.559,00	7.056,55-S	0,00 N	36.502,45	GR 4340
0,00 K	0,00	0,00	0,00 S	0,00 N	0,00	GR 4380

GZ/UA/GR	textliche Bezeichnung	Kassenreste vom Vorjahr	Haushaltsreste vom Vorjahr	endg. Soll laufendes Jahr unter Berücksichtigung von Niederschlagung Erlaß u. Restebereinigung	Gesamtrechnungssoll das ist die Summe aus den Spalten 5,7,9
		I = insgesamt A = in Abgang E = endgültig	I = insgesamt O = Anordnungen A = in Abgang		
1		-3/4/5-	-6/7/8-	-9-	-10-
0.6123.4440	Beiträge zur gesetzlichen Sozialversicherung 'Tariflich Beschäftigte'	0,00 I	0,00 I	92.015,97	92.015,97
0.6123.4480	Beiträge zur gesetzlichen Sozialversicherung 'Sonstige'	0,00 I	0,00 I	1.620,88	1.620,88
0.6123.4590	Beihilfen,Unterstützungen u.ä.	0,00 I	0,00 I	1.633,79	1.633,79
0.6123.5210	Zimmerausstattungen	0,00 I	0,00 I	524,98	524,98
0.6123.5220	Arbeitsgeräte und -maschinen	0,00 I	2.500,00 I 1.695,13 O 804,87-A	0,00	1.695,13
0.6123.5620	Aus- und Fortbildung, Umschulung	0,00 I	0,00 I	0,00	0,00
0.6123.5629	Aus- und Fortbildung, Umschulung	0,00 I	0,00 I	0,00	0,00
0.6123.6400	Steuern, Versicherungen, Leistungen bei nicht-versicherten Schäden	0,00 I	0,00 I	4.540,70	4.540,70
0.6123.6500	Bürobedarf	0,00 I	0,00 I	0,00	0,00
0.6123.6549	Dienstreisen	0,00 I	0,00 I	42,50	42,50
0.6123.6550	Sachverständigenkosten, Gerichtskosten u.ä.	0,00 I	0,00 I	0,00	0,00
0.6123.6589	Sonstige Geschäftsausgaben	0,00 I	0,00 I	11.510,39	11.510,39
0.6123.6791	Innere Verrechnungen	0,00 I	0,00 I	105,00	105,00
0.6123.6799	Innere Verrechnungen: Sonstige Betriebsleistungen	0,00 I	0,00 I	36.000,00	36.000,00
Su.E. UA 6123	Vermessung	2.961,58 I 2.961,58 E	0,00 I	122.760,84	125.722,42
Su.A. UA 6123	Vermessung	0,00 I	2.500,00 I 1.695,13 O 804,87-A	688.379,50	690.074,63
Su.D. UA 6123	Vermessung	2.961,58 I 2.961,58 E	2.500,00-I 1.695,13-O 804,87 A	565.618,66-	564.352,21-
0.6124.1330	verkauf von Drucksachen aller Art	160,00 I 160,00 E	0,00 I	10.560,00	10.720,00

Gesamte Istwerte ----- K = Kassenrest H = Haushaltsr. S = lfd. Jahr G = Gesamt -11/12/13/14-	Kassenreste auf Nachjahr, das ist die Differenz aus den Spalten 10 und 14 -15-	Haushaltsansatz unter Berücksichtigung von Nachtragsplänen und Änderungen durch Mittelverschiebungen -16-	Vergleich endg. Soll m. Ansatz, davon gedeckt/ nicht gedeckt ----- S = m./w. Soll D = gedeckt N = n. gedeckt -17/18/19-	Haushaltsreste in das Nachjahr ----- N = neue Reste A = alte Reste G = Gesamt -20/21/22-	Rechnungsergebnis, das sind die Spalten 9 + 20 - 4 - 8 -23-	UA/GR
92.015,97 S 92.015,97 G	0,00	102.203,00	10.187,03-S	0,00 N	92.015,97	GR 4440
1.620,88 S 1.620,88 G	0,00	1.620,88	0,00 S	0,00 N	1.620,88	GR 4480
1.633,79 S 1.633,79 G	0,00	3.700,00	2.066,21-S	0,00 N	1.633,79	GR 4590
524,98 S 524,98 G	0,00	524,98	0,00 S	0,00 N	524,98	GR 5210
1.695,13 H 1.695,13 G	0,00	2.975,02	2.975,02-S	0,00 N	804,87-	GR 5220
0,00 K	0,00	0,00	0,00 S	0,00 N	0,00	GR 5620
0,00 K	0,00	0,00	0,00 S	0,00 N	0,00	GR 5629
4.540,70 S 4.540,70 G	0,00	4.567,00	26,30-S	0,00 N	4.540,70	GR 6400
0,00 K	0,00	0,00	0,00 S	0,00 N	0,00	GR 6500
42,50 S 42,50 G	0,00	0,00	42,50 S 42,50 G	0,00 N	42,50	GR 6549
0,00 K	0,00	0,00	0,00 S	0,00 N	0,00	GR 6550
11.510,39 S 11.510,39 G	0,00	15.500,00	3.989,61-S	0,00 N	11.510,39	GR 6589
105,00 S 105,00 G	0,00	105,00	0,00 S	0,00 N	105,00	GR 6791
36.000,00 S 36.000,00 G	0,00	36.000,00	0,00 S	0,00 N	36.000,00	GR 6799
2.907,03 K 121.226,64 S 124.133,67 G	1.588,75	150.000,00	27.239,16-S	0,00 N	122.760,84	UA 6123 E
1.695,13 H 688.379,50 S 690.074,63 G	0,00	765.309,35	76.929,85-S 42,50 G	0,00 N	687.574,63	UA 6123 A
2.907,03 K 1.695,13-H 567.152,86-S 565.940,96-G	1.588,75	615.309,35-	49.690,69 S 42,50-G	0,00 N	564.813,79-	UA 6123 D
160,00 K 10.200,00 S 10.360,00 G	360,00	9.000,00	1.560,00 S	0,00 N	10.560,00	GR 1330

GZ/UA/GR	textliche Bezeichnung	Kassenreste vom Vorjahr	Haushaltsreste vom Vorjahr	endg. Soll laufendes Jahr unter Berück- sichtigung von Niederschlagung Erlaß u. Reste- bereinigung	Gesamt- rechnungssoll das ist die Summe aus den Spalten 5,7,9
		I = insgesamt A = in Abgang E = endgültig	I = insgesamt O = Anordnungen A = in Abgang		
1		-3/4/5-	-6/7/8-	-9-	-10-
0.6124.1610	Erstattungen des Landes	0,00 I	0,00 I	314.342,78	314.342,78
0.6124.1611	Erstattungen des Landes	0,00 I	0,00 I	0,00	0,00
0.6124.5040	Unterhalt betriebstechnischer Anlagen	0,00 I	0,00 I	6.055,97	6.055,97
0.6124.5620	Aus- und Fortbildung, Umschulung	0,00 I	0,00 I	1.253,00	1.253,00
0.6124.5629	Aus- und Fortbildung, Umschulung	0,00 I	0,00 I	202,62	202,62
0.6124.6320	Verschiedener Betriebsaufwand	0,00 I	0,00 I	0,00	0,00
0.6124.6500	Bürobedarf	0,00 I	0,00 I	63,27	63,27
0.6124.6510	Bücher, Zeitschriften u.ä.	0,00 I	0,00 I	348,00	348,00
0.6124.6540	Dienstreisen	0,00 I	0,00 I	413,15	413,15
0.6124.6549	Dienstreisen	0,00 I	0,00 I	1.451,81	1.451,81
0.6124.6550	Sachverständigenkosten, Gerichtskosten u.ä.	0,00 I	0,00 I	8.543,70	8.543,70
0.6124.6589	Sonstige Geschäftsausgaben	0,00 I	0,00 I	28.575,45	28.575,45
0.6124.6792	Innere Verrechnungen: Verwaltungskostenbeiträge	0,00 I	0,00 I	281.374,00	281.374,00
Su.E. UA 6124	Oberer Gutachterausschuss	160,00 I 160,00 E	0,00 I	324.902,78	325.062,78
Su.A. UA 6124	Oberer Gutachterausschuss	0,00 I	0,00 I	328.280,97	328.280,97
Su.D. UA 6124	Oberer Gutachterausschuss	160,00 I 160,00 E	0,00 I	3.378,19-	3.218,19-
0.6131.1010	Verwaltungskosten (KG, VwKostG)	27.910,09 I 1.897,25-A 26.012,84 E	0,00 I	275.273,25	301.286,09
0.6131.1020	Ersatzvornahmen	0,00 I	0,00 I	0,00	0,00
0.6131.1516	Ersätze für Sachverständigen- und Gerichtskosten	0,00 I	0,00 I	142.535,96	142.535,96

Gesamte Istwerte ----- K = Kassenrest H = Haushaltsr. S = lfd. Jahr G = Gesamt -11/12/13/14-	Kassenreste auf Nachjahr, das ist die Differenz aus den Spalten 10 und 14 -15-	Haushaltsansatz unter Berücksichtigung von Nachtragsplänen und Änderungen durch Mittelverschiebungen -16-	Vergleich endg. Soll m. Ansatz, davon gedeckt/ nicht gedeckt ----- S = m./w. Soll D = gedeckt N = n. gedeckt -17/18/19-	Haushaltsreste in das Nachjahr ----- N = neue Reste A = alte Reste G = Gesamt -20/21/22-	Rechnungs- ergebnis, das sind die Spalten 9 + 20 - 4 - 8 -23-	UA/GR
314.342,78 S 314.342,78 G	0,00	366.000,00	51.657,22-S	0,00 N	314.342,78	GR 1610
0,00 K	0,00	0,00	0,00 S	0,00 N	0,00	GR 1611
6.055,97 S 6.055,97 G	0,00	14.936,73	8.880,76-S	0,00 N	6.055,97	GR 5040
1.253,00 S 1.253,00 G	0,00	10.000,00	8.747,00-S	0,00 N	1.253,00	GR 5620
202,62 S 202,62 G	0,00	0,00	202,62 S 202,62 G	0,00 N	202,62	GR 5629
0,00 K	0,00	0,00	0,00 S	0,00 N	0,00	GR 6320
63,27 S 63,27 G	0,00	63,27	0,00 S	0,00 N	63,27	GR 6500
348,00 S 348,00 G	0,00	800,00	452,00-S	0,00 N	348,00	GR 6510
413,15 S 413,15 G	0,00	4.500,00	4.086,85-S	0,00 N	413,15	GR 6540
1.451,81 S 1.451,81 G	0,00	0,00	1.451,81 S 2.731,56 G 1.279,75-N	0,00 N	1.451,81	GR 6549
8.543,70 S 8.543,70 G	0,00	16.000,00	7.456,30-S	0,00 N	8.543,70	GR 6550
28.575,45 S 28.575,45 G	0,00	51.000,00	22.424,55-S	0,00 N	28.575,45	GR 6589
281.374,00 S 281.374,00 G	0,00	281.374,00	0,00 S	0,00 N	281.374,00	GR 6792
160,00 K 324.542,78 S 324.702,78 G	360,00	375.000,00	50.097,22-S	0,00 N	324.902,78	UA 6124 E
328.280,97 S 328.280,97 G	0,00	378.674,00	50.393,03-S 2.934,18 G 1.279,75-N	0,00 N	328.280,97	UA 6124 A
160,00 K 3.738,19-S 3.578,19-G	360,00	3.674,00-	295,81 S 2.934,18-G 1.279,75 N	0,00 N	3.378,19-	UA 6124 D
9.564,74 K 270.331,75 S 279.896,49 G	21.389,60	700.000,00	424.726,75-S	0,00 N	273.376,00	GR 1010
0,00 K	0,00	10.000,00	10.000,00-S	0,00 N	0,00	GR 1020
142.535,96 S 142.535,96 G	0,00	300.000,00	157.464,04-S	0,00 N	142.535,96	GR 1516

GZ/UA/GR	textliche Bezeichnung	Kassenreste vom Vorjahr	Haushaltsreste vom Vorjahr	endg. Soll laufendes Jahr unter Berücksichtigung von Niederschlagung Erlaß u. Restebereinigung	Gesamt- rechnungssoll das ist die Summe aus den Spalten 5,7,9
		I = insgesamt A = in Abgang E = endgültig	I = insgesamt O = Anordnungen A = in Abgang		
1		-3/4/5-	-6/7/8-	-9-	-10-
0.6131.1640	Erstattungen von Trägern der gesetzl. Sozialversicherung	0,00 I	0,00 I	0,00	0,00
0.6131.1740	Zuweisungen für lfd. Zwecke von der gesetzlichen Sozialversicherung	0,00 I	0,00 I	0,00	0,00
0.6131.2600	Bußgelder u.ä.	0,00 I	0,00 I	0,00	0,00
0.6131.4100	Beamtenbezüge	0,00 I	0,00 I	287.979,95	287.979,95
0.6131.4110	Zuführungen zur Versorgungsrücklage 'Beamte'	0,00 I	0,00 I	0,00	0,00
0.6131.4140	Entgelte für tariflich Beschäftigte	0,00 I	0,00 I	447.604,16	447.604,16
0.6131.4160	Beschäftigungsentgelte und dgl	0,00 I	0,00 I	23.587,50	23.587,50
0.6131.4210	Zuführungen zur Versorgungsrücklage 'Ruhegehaltsempf.'	0,00 I	0,00 I	0,00	0,00
0.6131.4300	Beiträge zu Versorgungskassen 'Beamte'	0,00 I	0,00 I	161.915,97	161.915,97
0.6131.4340	Beiträge zu Versorgungskassen 'Tariflich Beschäftigte'	0,00 I	0,00 I	35.410,24	35.410,24
0.6131.4440	Beiträge zur gesetzlichen Sozialversicherung 'Tariflich Beschäftigte'	0,00 I	0,00 I	89.200,89	89.200,89
0.6131.4480	Beiträge zur gesetzlichen Sozialversicherung 'Sonstige'	0,00 I	0,00 I	44,81	44,81
0.6131.4590	Beihilfen,Unterstützungen u.ä.	0,00 I	0,00 I	26.331,55	26.331,55
0.6131.5210	Zimmerausstattungen	0,00 I	0,00 I	1.384,28	1.384,28
0.6131.5220	Arbeitsgeräte und -maschinen	0,00 I	0,00 I	0,00	0,00
0.6131.5620	Aus- und Fortbildung, Umschulung	0,00 I	0,00 I	0,00	0,00
0.6131.5629	Aus- und Fortbildung, Umschulung	0,00 I	0,00 I	67,35	67,35
0.6131.6400	Steuern, Versicherungen, Leistungen bei nicht-versicherten Schäden	0,00 I	0,00 I	3.594,40	3.594,40
0.6131.6500	Bürobedarf	0,00 I	0,00 I	0,00	0,00
0.6131.6527	Post-, Fernmeldegebühren u.ä.	0,00 I	0,00 I	93,45	93,45
0.6131.6549	Dienstreisen	0,00 I	0,00 I	0,00	0,00
0.6131.6550	Sachverständigenkosten, Gerichtskosten u.ä.	0,00 I	0,00 I	166.927,96	166.927,96

Gesamte Istwerte ----- K = Kassenrest H = Haushaltsr. S = lfd. Jahr G = Gesamt -11/12/13/14-	Kassenreste auf Nachjahr, das ist die Differenz aus den Spalten 10 und 14 -15-	Haushaltsansatz unter Berücksichtigung von Nachtragsplänen und Änderungen durch Mittelverschiebungen -16-	Vergleich endg. Soll m. Ansatz, davon gedeckt/ nicht gedeckt ----- S = m./w. Soll D = gedeckt N = n. gedeckt -17/18/19-	Haushaltsreste in das Nachjahr ----- N = neue Reste A = alte Reste G = Gesamt -20/21/22-	Rechnungs- ergebnis, das sind die Spalten 9 + 20 - 4 - 8 -23-	UA/GR
0,00 K	0,00	0,00	0,00 S	0,00 N	0,00	GR 1640
0,00 K	0,00	0,00	0,00 S	0,00 N	0,00	GR 1740
0,00 K	0,00	5.000,00	5.000,00-S	0,00 N	0,00	GR 2600
287.979,95 S 287.979,95 G	0,00	287.979,95	0,00 S	0,00 N	287.979,95	GR 4100
0,00 K	0,00	0,00	0,00 S	0,00 N	0,00	GR 4110
447.604,16 S 447.604,16 G	0,00	447.604,16	0,00 S	0,00 N	447.604,16	GR 4140
23.587,50 S 23.587,50 G	0,00	23.587,50	0,00 S	0,00 N	23.587,50	GR 4160
0,00 K	0,00	0,00	0,00 S	0,00 N	0,00	GR 4210
161.915,97 S 161.915,97 G	0,00	161.915,97	0,00 S	0,00 N	161.915,97	GR 4300
35.410,24 S 35.410,24 G	0,00	35.410,24	0,00 S	0,00 N	35.410,24	GR 4340
89.200,89 S 89.200,89 G	0,00	89.200,89	0,00 S	0,00 N	89.200,89	GR 4440
44,81 S 44,81 G	0,00	44,81	0,00 S	0,00 N	44,81	GR 4480
26.331,55 S 26.331,55 G	0,00	26.331,55	0,00 S	0,00 N	26.331,55	GR 4590
1.384,28 S 1.384,28 G	0,00	1.384,28	0,00 S	0,00 N	1.384,28	GR 5210
0,00 K	0,00	615,72	615,72-S	0,00 N	0,00	GR 5220
0,00 K	0,00	0,00	0,00 S	0,00 N	0,00	GR 5620
67,35 S 67,35 G	0,00	0,00	67,35 S 67,35 G	0,00 N	67,35	GR 5629
3.594,40 S 3.594,40 G	0,00	3.646,00	51,60-S	0,00 N	3.594,40	GR 6400
0,00 K	0,00	1.000,00	1.000,00-S	0,00 N	0,00	GR 6500
93,45 S 93,45 G	0,00	100,00	6,55-S	0,00 N	93,45	GR 6527
0,00 K	0,00	0,00	0,00 S	0,00 N	0,00	GR 6549
166.927,96 S 166.927,96 G	0,00	300.000,00	133.072,04-S	0,00 N	166.927,96	GR 6550

GZ/UA/GR	textliche Bezeichnung	Kassenreste vom Vorjahr	Haushaltsreste vom Vorjahr	endg. Soll laufendes Jahr unter Berück- sichtigung von Niederschlagung Erlaß u. Reste- bereinigung	Gesamt- rechnungssoll das ist die Summe aus den Spalten 5,7,9
		I = insgesamt A = in Abgang E = endgültig	I = insgesamt O = Anordnungen A = in Abgang		
1		-3/4/5-	-6/7/8-	-9-	-10-
0.6131.6551	Sachverständigenkosten	0,00 I	0,00 I	0,00	0,00
0.6131.6580	Sonstige Geschäftsausgaben	0,00 I	0,00 I	21.627,45	21.627,45
0.6131.6584	Ersatzvornahmen	0,00 I	0,00 I	0,00	0,00
0.6131.6799	Innere Verrechnungen: Sonstige Betriebsleistungen	0,00 I	0,00 I	39.600,00	39.600,00
Su.E. UA 6131	Bauordnung Bauaufsicht	27.910,09 I 1.897,25-A 26.012,84 E	0,00 I	417.809,21	443.822,05
Su.A. UA 6131	Bauordnung Bauaufsicht	0,00 I	0,00 I	1.305.369,96	1.305.369,96
Su.D. UA 6131	Bauordnung Bauaufsicht	27.910,09 I 1.897,25-A 26.012,84 E	0,00 I	887.560,75-	861.547,91-
0.6159.1000	Verwaltungsgebühren	0,00 I	0,00 I	4.550,00	4.550,00
0.6159.1691	Innere Verrechnungen	0,00 I	0,00 I	501,00	501,00
0.6159.5400	Bewirtschaftung der Grundstücke und Gebäude	0,00 I	0,00 I	4.726,21	4.726,21
0.6159.6792	Innere Verrechnungen: Verwaltungskostenbeiträge	0,00 I	0,00 I	61.537,00	61.537,00
Su.E. UA 6159	Städtebauliche Sanierungs- und Entwicklungsmaßnahme - SG Franziskanerkloster	0,00 I	0,00 I	5.051,00	5.051,00
Su.A. UA 6159	Städtebauliche Sanierungs- und Entwicklungsmaßnahme - SG Franziskanerkloster	0,00 I	0,00 I	66.263,21	66.263,21
Su.D. UA 6159	Städtebauliche Sanierungs- und Entwicklungsmaßnahme - SG Franziskanerkloster	0,00 I	0,00 I	61.212,21-	61.212,21-
0.6163.1599	Vermischte Einnahmen	0,00 I	0,00 I	0,00	0,00
0.6163.1710	Zuweisungen für lfd. Zwecke vom Land	0,00 I	0,00 I	37.800,00	37.800,00
0.6163.6500	Bürobedarf	0,00 I	0,00 I	0,00	0,00
0.6163.6588	Geschäftsausgaben	0,00 I	10.000,00 I 10.000,00 O	31.189,05	41.189,05

Gesamte Istwerte ----- K = Kassenrest H = Haushaltsr. S = lfd. Jahr G = Gesamt -11/12/13/14-	Kassenreste auf Nachjahr, das ist die Differenz aus den Spalten 10 und 14 -15-	Haushaltsansatz unter Berücksichtigung von Nachtragsplänen und Änderungen durch Mittelverschiebungen -16-	Vergleich endg. Soll m. Ansatz, davon gedeckt/ nicht gedeckt ----- S = m./w. Soll D = gedeckt N = n. gedeckt -17/18/19-	Haushaltsreste in das Nachjahr ----- N = neue Reste A = alte Reste G = Gesamt -20/21/22-	Rechnungs- ergebnis, das sind die Spalten 9 + 20 - 4 - 8 -23-	UA/GR
0,00 K	0,00	0,00	0,00 S	0,00 N	0,00	GR 6551
21.627,45 S 21.627,45 G	0,00	51.000,00	29.372,55-S	0,00 N	21.627,45	GR 6580
0,00 K	0,00	10.000,00	10.000,00-S	0,00 N	0,00	GR 6584
39.600,00 S 39.600,00 G	0,00	39.600,00	0,00 S	0,00 N	39.600,00	GR 6799
9.564,74 K 412.867,71 S 422.432,45 G	21.389,60	1.015.000,00	597.190,79-S	0,00 N	415.911,96	UA 6131 E
1.305.369,96 S 1.305.369,96 G	0,00	1.479.421,07	174.051,11-S 67,35 G	0,00 N	1.305.369,96	UA 6131 A
9.564,74 K 892.502,25-S 882.937,51-G	21.389,60	464.421,07-	423.139,68-S 67,35-G	0,00 N	889.458,00-	UA 6131 D
4.400,00 S 4.400,00 G	150,00	5.000,00	450,00-S	0,00 N	4.550,00	GR 1000
501,00 S 501,00 G	0,00	501,00	0,00 S	0,00 N	501,00	GR 1691
4.726,21 S 4.726,21 G	0,00	5.000,00	273,79-S	0,00 N	4.726,21	GR 5400
61.537,00 S 61.537,00 G	0,00	61.537,00	0,00 S	0,00 N	61.537,00	GR 6792
4.901,00 S 4.901,00 G	150,00	5.501,00	450,00-S	0,00 N	5.051,00	UA 6159 E
66.263,21 S 66.263,21 G	0,00	66.537,00	273,79-S	0,00 N	66.263,21	UA 6159 A
61.362,21-S 61.362,21-G	150,00	61.036,00-	176,21-S	0,00 N	61.212,21-	UA 6159 D
0,00 K	0,00	0,00	0,00 S	0,00 N	0,00	GR 1599
37.800,00 S 37.800,00 G	0,00	33.000,00	4.800,00 S	0,00 N	37.800,00	GR 1710
0,00 K	0,00	0,00	0,00 S	0,00 N	0,00	GR 6500
10.000,00 H 31.189,05 S 41.189,05 G	0,00	55.000,00	23.810,95-S	0,00 N	31.189,05	GR 6588

GZ/UA/GR	textliche Bezeichnung	Kassenreste vom Vorjahr	Haushaltsreste vom Vorjahr	endg. Soll laufendes Jahr unter Berücksichtigung von Niederschlagung Erlaß u. Restebereinigung	Gesamt- rechnungssoll das ist die Summe aus den Spalten 5,7,9
		I = insgesamt A = in Abgang E = endgültig	I = insgesamt O = Anordnungen A = in Abgang		
1		-3/4/5-	-6/7/8-	-9-	-10-
Su.E. UA 6163	Städtebauliche Sanierungs- und Entwicklungsmaßnahme - SG Nikola	0,00 I	0,00 I	37.800,00	37.800,00
Su.A. UA 6163	Städtebauliche Sanierungs- und Entwicklungsmaßnahme - SG Nikola	0,00 I	10.000,00 I 10.000,00 O	31.189,05	41.189,05
Su.D. UA 6163	Städtebauliche Sanierungs- und Entwicklungsmaßnahme - SG Nikola	0,00 I	10.000,00-I 10.000,00-O	6.610,95	3.389,05-
0.6200.1010	Verwaltungskosten (KG,VwKostG)	0,00 I	0,00 I	6.652,00	6.652,00
0.6200.1510	Ersätze für allgemeine sächliche Ausgaben	2.694,90 I 35,00-A 2.659,90 E	0,00 I	25.592,00	28.251,90
0.6200.2050	Zinsen von kommunalen Sonderrechnungen	0,00 I	0,00 I	0,00	0,00
0.6200.2072	Zinsen von privaten Unterneh- men und Kreditinstituten (einschl. Sparkassen) -b-	0,00 I	0,00 I	30.923,59	30.923,59
0.6200.2082	Zinsen vom übrigen Bereich -b-	0,00 I	0,00 I	1.038,76	1.038,76
0.6200.2120	Gewinnablieferungen v. fremden wirtschaftlichen Unternehmen	0,00 I	0,00 I	965,90	965,90
0.6200.2600	Bußgelder u.ä.	0,00 I	0,00 I	0,00	0,00
0.6200.2630	Sonstige Finanzeinnahmen	0,00 I	0,00 I	0,00	0,00
0.6200.4590	Beihilfen,Unterstützungen u.ä.	0,00 I	0,00 I	0,00	0,00
0.6200.6550	Sachverständigenkosten, Gerichtskosten u.ä.	0,00 I	0,00 I	0,00	0,00
0.6200.7280	Schuldendiensthilfen an übrige Bereiche	0,00 I	0,00 I	3.425,00	3.425,00
Su.E. UA 6200	wohnungsbauförderung und wohnungsfürsorge	2.694,90 I 35,00-A 2.659,90 E	0,00 I	65.172,25	67.832,15
Su.A. UA 6200	wohnungsbauförderung und wohnungsfürsorge	0,00 I	0,00 I	3.425,00	3.425,00
Su.D. UA 6200	wohnungsbauförderung und wohnungsfürsorge	2.694,90 I 35,00-A 2.659,90 E	0,00 I	61.747,25	64.407,15

Gesamte Istwerte ----- K = Kassenrest H = Haushaltsr. S = lfd. Jahr G = Gesamt -11/12/13/14-	Kassenreste auf Nachjahr, das ist die Differenz aus den Spalten 10 und 14 -15-	Haushaltsansatz unter Berücksichtigung von Nachtragsplänen und Änderungen durch Mittelverschiebungen -16-	Vergleich endg. Soll m. Ansatz, davon gedeckt/ nicht gedeckt ----- S = m./w. Soll D = gedeckt N = n. gedeckt -17/18/19-	Haushaltsreste in das Nachjahr ----- N = neue Reste A = alte Reste G = Gesamt -20/21/22-	Rechnungsergebnis, das sind die Spalten 9 + 20 - 4 - 8 -23-	UA/GR
37.800,00 S 37.800,00 G	0,00	33.000,00	4.800,00 S	0,00 N	37.800,00	UA 6163 E
10.000,00 H 31.189,05 S 41.189,05 G	0,00	55.000,00	23.810,95-S	0,00 N	31.189,05	UA 6163 A
10.000,00-H 6.610,95 S 3.389,05-G	0,00	22.000,00-	28.610,95 S	0,00 N	6.610,95	UA 6163 D
6.638,50 S 6.638,50 G	13,50	5.000,00	1.652,00 S	0,00 N	6.652,00	GR 1010
62,00 K 25.579,00 S 25.641,00 G	2.610,90	35.000,00	9.408,00-S	0,00 N	25.557,00	GR 1510
0,00 K	0,00	0,00	0,00 S	0,00 N	0,00	GR 2050
30.923,59 S 30.923,59 G	0,00	30.924,00	0,41-S	0,00 N	30.923,59	GR 2072
1.038,76 S 1.038,76 G	0,00	1.051,00	12,24-S	0,00 N	1.038,76	GR 2082
965,90 S 965,90 G	0,00	965,00	0,90 S	0,00 N	965,90	GR 2120
0,00 K	0,00	0,00	0,00 S	0,00 N	0,00	GR 2600
0,00 K	0,00	0,00	0,00 S	0,00 N	0,00	GR 2630
0,00 K	0,00	0,00	0,00 S	0,00 N	0,00	GR 4590
0,00 K	0,00	25.000,00	25.000,00-S	0,00 N	0,00	GR 6550
3.425,00 S 3.425,00 G	0,00	4.140,00	715,00-S	0,00 N	3.425,00	GR 7280
62,00 K 65.145,75 S 65.207,75 G	2.624,40	72.940,00	7.767,75-S	0,00 N	65.137,25	UA 6200 E
3.425,00 S 3.425,00 G	0,00	29.140,00	25.715,00-S	0,00 N	3.425,00	UA 6200 A
62,00 K 61.720,75 S 61.782,75 G	2.624,40	43.800,00	17.947,25 S	0,00 N	61.712,25	UA 6200 D

GZ/UA/GR	textliche Bezeichnung	Kassenreste vom Vorjahr	Haushaltsreste vom Vorjahr	endg. Soll laufendes Jahr unter Berücksichtigung von Niederschlagung Erlaß u. Restebereinigung	Gesamt- rechnungssoll das ist die Summe aus den Spalten 5,7,9
		I = insgesamt A = in Abgang E = endgültig	I = insgesamt O = Anordnungen A = in Abgang		
1		-3/4/5-	-6/7/8-	-9-	-10-
0.6300.1090	Sonstige Verwaltungsgebühren	0,00 I	0,00 I	0,00	0,00
0.6300.1100	Benutzungsgebühren und ähnliche Entgelte	2.483,95 I 2.483,95 E	0,00 I	5.376,33	7.860,28
0.6300.1167	Standgebühren u.ä. Entgelte	0,00 I	0,00 I	16.114,30	16.114,30
0.6300.1190	Sonstige Gebühren und ähnliche Entgelte	0,00 I	0,00 I	0,00	0,00
0.6300.1191	Sondernutzungsgeb. und ähnl.	14.804,99 I 3.835,64-A 10.969,35 E	0,00 I	193.755,58	204.724,93
0.6300.1349	Verkauf von sonstigen beweglichen Sachen	0,00 I	0,00 I	0,00	0,00
0.6300.1450	Pachten	545,00 I 545,00 E	0,00 I	3.440,63	3.985,63
0.6300.1540	Ersätze für Dienstleistungen und ähnliches	7.182,29 I 232,19-A 6.950,10 E	0,00 I	1.678.549,06	1.685.499,16
0.6300.1550	Versicherungen, Schadensfälle und dgl.	0,00 I	0,00 I	16.382,18	16.382,18
0.6300.1599	Vermischte Einnahmen	0,00 I	0,00 I	0,00	0,00
0.6300.1607	Erstattungen des Bundes: Straßenunterhalt	0,00 I	0,00 I	41.704,70	41.704,70
0.6300.1609	Sonstige Erstattungen durch den Bund	0,00 I	0,00 I	21.764,53	21.764,53
0.6300.1629	Sonstige Erstattungen durch Gemeinden und Gemeindeverbände	0,00 I	0,00 I	3.109,22	3.109,22
0.6300.1651	Erstattungen von Eigen- betrieben	0,00 I	0,00 I	7.657,89	7.657,89
0.6300.1690	Innere Verrechnungen	0,00 I	0,00 I	34.103,68	34.103,68
0.6300.1691	Innere Verrechnungen	0,00 I	0,00 I	34.082,00	34.082,00
0.6300.1692	Innere Verrechnungen Verwaltungskostenbeiträge	0,00 I	0,00 I	54.001,00	54.001,00
0.6300.1710	Zuweisungen für lfd. Zwecke vom Land	0,00 I	0,00 I	0,00	0,00
0.6300.1715	Zuweisungen für lfd. Zwecke: Kommunal.Anteil a.d.Kfz-Steuer (soweit nicht UGr 3615)	0,00 I	0,00 I	826.700,00	826.700,00
0.6300.1717	Zuweisungen für lfd. Zwecke vom Land	0,00 I	0,00 I	0,00	0,00
0.6300.2610	Säumniszuschläge, Stundungszinsen u.ä.	0,00 I	0,00 I	0,00	0,00

Gesamte Istwerte ----- K = Kassenrest H = Haushaltsr. S = lfd. Jahr G = Gesamt -11/12/13/14-	Kassenreste auf Nachjahr, das ist die Differenz aus den Spalten 10 und 14 -15-	Haushaltsansatz unter Berücksichtigung von Nachtragsplänen und Änderungen durch Mittelverschiebungen -16-	Vergleich endg. Soll m. Ansatz, davon gedeckt/ nicht gedeckt ----- S = m./w. Soll D = gedeckt N = n. gedeckt -17/18/19-	Haushaltsreste in das Nachjahr ----- N = neue Reste A = alte Reste G = Gesamt -20/21/22-	Rechnungs- ergebnis, das sind die Spalten 9 + 20 - 4 - 8 -23-	UA/GR
0,00 K	0,00	0,00	0,00 S	0,00 N	0,00	GR 1090
2.483,95 K 5.376,33 S 7.860,28 G	0,00	6.000,00	623,67-S	0,00 N	5.376,33	GR 1100
16.016,20 S 16.016,20 G	98,10	18.000,00	1.885,70-S	0,00 N	16.114,30	GR 1167
0,00 K	0,00	1.000,00	1.000,00-S	0,00 N	0,00	GR 1190
582,50 K 171.254,28 S 171.836,78 G	32.888,15	308.250,00	114.494,42-S	0,00 N	189.919,94	GR 1191
0,00 K	0,00	0,00	0,00 S	0,00 N	0,00	GR 1349
545,00 K 3.330,63 S 3.875,63 G	110,00	3.435,00	5,63 S	0,00 N	3.440,63	GR 1450
6.396,56 K 1.665.631,48 S 1.672.028,04 G	13.471,12	1.850.000,00	171.450,94-S	0,00 N	1.678.316,87	GR 1540
13.371,40 S 13.371,40 G	3.010,78	10.000,00	6.382,18 S	0,00 N	16.382,18	GR 1550
0,00 K	0,00	0,00	0,00 S	0,00 N	0,00	GR 1599
41.704,70 S 41.704,70 G	0,00	20.850,00	20.854,70 S	0,00 N	41.704,70	GR 1607
21.764,53 S 21.764,53 G	0,00	24.000,00	2.235,47-S	0,00 N	21.764,53	GR 1609
3.109,22 S 3.109,22 G	0,00	3.500,00	390,78-S	0,00 N	3.109,22	GR 1629
7.657,89 S 7.657,89 G	0,00	12.500,00	4.842,11-S	0,00 N	7.657,89	GR 1651
34.103,68 S 34.103,68 G	0,00	20.000,00	14.103,68 S	0,00 N	34.103,68	GR 1690
34.082,00 S 34.082,00 G	0,00	34.082,00	0,00 S	0,00 N	34.082,00	GR 1691
54.001,00 S 54.001,00 G	0,00	70.066,00	16.065,00-S	0,00 N	54.001,00	GR 1692
0,00 K	0,00	0,00	0,00 S	0,00 N	0,00	GR 1710
826.700,00 S 826.700,00 G	0,00	826.700,00	0,00 S	0,00 N	826.700,00	GR 1715
0,00 K	0,00	0,00	0,00 S	0,00 N	0,00	GR 1717
0,00 K	0,00	1.000,00	1.000,00-S	0,00 N	0,00	GR 2610

GZ/UA/GR	textliche Bezeichnung	Kassenreste vom Vorjahr	Haushaltsreste vom Vorjahr	endg. Soll laufendes Jahr unter Berücksichtigung von Niederschlagung Erlaß u. Restebereinigung	Gesamt- rechnungssoll das ist die Summe aus den Spalten 5,7,9
		I = insgesamt A = in Abgang E = endgültig	I = insgesamt O = Anordnungen A = in Abgang		
1		-3/4/5-	-6/7/8-	-9-	-10-
0.6300.4100	Beamtenbezüge	0,00 I	0,00 I	17.617,84	17.617,84
0.6300.4140	Entgelte für tariflich Beschäftigte	0,00 I	0,00 I	1.725.653,19	1.725.653,19
0.6300.4300	Beiträge zu Versorgungskassen 'Beamte'	0,00 I	0,00 I	0,00	0,00
0.6300.4340	Beiträge zu Versorgungskassen 'Tariflich Beschäftigte'	0,00 I	0,00 I	138.369,09	138.369,09
0.6300.4440	Beiträge zur gesetzlichen Sozialversicherung 'Tariflich Beschäftigte'	0,00 I	0,00 I	351.376,29	351.376,29
0.6300.4590	Beihilfen,Unterstützungen u.ä.	0,00 I	0,00 I	5.842,14	5.842,14
0.6300.4690	Personalnebenausgaben	0,00 I	0,00 I	2,37	2,37
0.6300.5010	Unterhalt eigener Gebäude	0,00 I	10.000,00 I 10.000,00 O	16.321,28	26.321,28
0.6300.5100	Unterhalt des sonstigen unbeweglichen Vermögens	0,00 I	0,00 I	725.770,41	725.770,41
0.6300.5130	Unterhalt v.Sträßen,Wegen u.ä.	0,00 I	0,00 I	0,00	0,00
0.6300.5131	Unterhalt v.Sträßen,Wegen u.ä.	0,00 I	150.000,00 I 150.000,00 O	1.542.437,83	1.692.437,83
0.6300.5134	Unterhalt:Verkehrssich.Anlagen	0,00 I	30.000,00 I 30.000,00 O	205.225,96	235.225,96
0.6300.5138	Sonstiger Straßenunterhalt	0,00 I	0,00 I	1.923,44	1.923,44
0.6300.5139	Sonstiger Straßenunterhalt	0,00 I	16.500,00 I 16.500,00 O	107.584,54	124.084,54
0.6300.5141	Unterhalt: Brücken, Stege u.ä.	0,00 I	0,00 I	168.562,46	168.562,46
0.6300.5210	Zimmerausstattungen	0,00 I	0,00 I	984,48	984,48
0.6300.5220	Arbeitsgeräte und -maschinen	0,00 I	0,00 I	75.792,10	75.792,10
0.6300.5290	Sonstige Verwaltungs- und Zweckausstattung	0,00 I	0,00 I	55.833,56	55.833,56
0.6300.5300	Mieten und Pachten	0,00 I	0,00 I	3.317,55	3.317,55
0.6300.5320	Mieten für Maschinen, Fahrzeuge, Geräte	0,00 I	0,00 I	525,14	525,14
0.6300.5400	Bewirtschaftung der Grundstücke und Gebäude	0,00 I	0,00 I	53.149,78	53.149,78

Gesamte Istwerte ----- K = Kassenrest H = Haushaltsr. S = lfd. Jahr G = Gesamt -11/12/13/14-	Kassenreste auf Nachjahr, das ist die Differenz aus den Spalten 10 und 14 -15-	Haushaltsansatz unter Berücksichtigung von Nachtragsplänen und Änderungen durch Mittelverschiebungen -16-	Vergleich endg. Soll m. Ansatz, davon gedeckt/ nicht gedeckt ----- S = m./w. Soll D = gedeckt N = n. gedeckt -17/18/19-	Haushaltsreste in das Nachjahr ----- N = neue Reste A = alte Reste G = Gesamt -20/21/22-	Rechnungsergebnis, das sind die Spalten 9 + 20 - 4 - 8 -23-	UA/GR
17.617,84 S 17.617,84 G	0,00	17.617,84	0,00 S	0,00 N	17.617,84	GR 4100
1.725.653,19 S 1.725.653,19 G	0,00	1.725.653,19	0,00 S	0,00 N	1.725.653,19	GR 4140
0,00 K	0,00	0,00	0,00 S	0,00 N	0,00	GR 4300
138.369,09 S 138.369,09 G	0,00	154.907,00	16.537,91-S	0,00 N	138.369,09	GR 4340
351.376,29 S 351.376,29 G	0,00	355.873,00	4.496,71-S	0,00 N	351.376,29	GR 4440
5.842,14 S 5.842,14 G	0,00	5.842,14	0,00 S	0,00 N	5.842,14	GR 4590
2,37 S 2,37 G	0,00	100,00	97,63-S	0,00 N	2,37	GR 4690
10.000,00 H 16.321,28 S 26.321,28 G	0,00	16.321,28	0,00 S	0,00 N	16.321,28	GR 5010
725.770,41 S 725.770,41 G	0,00	725.770,41	0,00 S	0,00 N	725.770,41	GR 5100
0,00 K	0,00	0,00	0,00 S	0,00 N	0,00	GR 5130
150.000,00 H 1.542.785,83 S 1.692.785,83 G	348,00-	1.907.341,81	364.903,98-S	325.000,00 N 325.000,00 G	1.867.437,83	GR 5131
30.000,00 H 205.225,96 S 235.225,96 G	0,00	230.000,00	24.774,04-S	24.774,04 N 24.774,04 G	230.000,00	GR 5134
1.923,44 S 1.923,44 G	0,00	34.478,04	32.554,60-S	0,00 N	1.923,44	GR 5138
16.500,00 H 107.584,54 S 124.084,54 G	0,00	107.584,54	0,00 S	0,00 N	107.584,54	GR 5139
168.562,46 S 168.562,46 G	0,00	168.562,46	0,00 S	0,00 N	168.562,46	GR 5141
984,48 S 984,48 G	0,00	984,48	0,00 S	0,00 N	984,48	GR 5210
75.792,10 S 75.792,10 G	0,00	128.503,65	52.711,55-S	0,00 N	75.792,10	GR 5220
55.833,56 S 55.833,56 G	0,00	80.000,00	24.166,44-S	0,00 N	55.833,56	GR 5290
3.317,55 S 3.317,55 G	0,00	3.705,00	387,45-S	0,00 N	3.317,55	GR 5300
525,14 S 525,14 G	0,00	525,14	0,00 S	0,00 N	525,14	GR 5320
53.149,78 S 53.149,78 G	0,00	60.000,00	6.850,22-S	0,00 N	53.149,78	GR 5400

GZ/UA/GR	textliche Bezeichnung	Kassenreste vom Vorjahr	Haushaltsreste vom Vorjahr	endg. Soll laufendes Jahr unter Berücksichtigung von Niederschlagung Erlaß u. Reste- bereinigung	Gesamt- rechnungssoll das ist die Summe aus den Spalten 5,7,9
		I = insgesamt A = in Abgang E = endgültig	I = insgesamt O = Anordnungen A = in Abgang		
1		-3/4/5-	-6/7/8-	-9-	-10-
0.6300.5401	Bewirtschaftung der Grundstücke und Gebäude -a-	0,00 I	0,00 I	111,85	111,85
0.6300.5420	Heizungskosten	0,00 I	0,00 I	618,22	618,22
0.6300.5430	Reinigungskosten	0,00 I	0,00 I	0,00	0,00
0.6300.5433	Vergütung an Reinigungsunternehmen	0,00 I	0,00 I	0,00	0,00
0.6300.5440	Strom, Gas u.ä	0,00 I	0,00 I	5.486,73	5.486,73
0.6300.5450	Wasserversorgung, Entwässerung	0,00 I	0,00 I	40,51	40,51
0.6300.5460	Versicherung von Gebäuden und Grundstücken	0,00 I	0,00 I	168,87	168,87
0.6300.5560	Kfz-Versicherungen	0,00 I	0,00 I	547,99	547,99
0.6300.5600	Dienst- und Schutzkleidung, pers. Ausrüstungsgegenstände	0,00 I	0,00 I	15.915,21	15.915,21
0.6300.5620	Aus- und Fortbildung, Umschulung	0,00 I	0,00 I	366,82	366,82
0.6300.5629	Aus- und Fortbildung, Umschulung	0,00 I	0,00 I	0,00	0,00
0.6300.6321	Öffentlichkeitsarbeit	0,00 I	5.000,00 I 5.000,00 O	8.265,37	13.265,37
0.6300.6329	Sonstiger verschiedener Betriebsaufwand	0,00 I	0,00 I	3.000,00	3.000,00
0.6300.6340	Energie für Betriebszwecke	0,00 I	0,00 I	42.226,96	42.226,96
0.6300.6360	Dienstleistungen durch Dritte	0,00 I	0,00 I	0,00	0,00
0.6300.6400	Steuern, Versicherungen, Leistungen bei nicht- versicherten Schäden	0,00 I	0,00 I	19.883,48	19.883,48
0.6300.6402	Steuern, Versicherungen, Leistungen bei nicht- versicherten Schäden	0,00 I	0,00 I	0,00	0,00
0.6300.6500	Bürobedarf	0,00 I	0,00 I	611,53	611,53
0.6300.6510	Bücher, Zeitschriften u.ä.	0,00 I	0,00 I	82,50	82,50
0.6300.6521	Fernsprech-, Fernschreibgeb.	0,00 I	0,00 I	5.345,36	5.345,36
0.6300.6527	Post-, Fernmeldegebühren u.ä.	0,00 I	0,00 I	0,00	0,00
0.6300.6540	Dienstreisen	0,00 I	0,00 I	0,00	0,00

Gesamte Istwerte ----- K = Kassenrest H = Haushaltsr. S = lfd. Jahr G = Gesamt -11/12/13/14-	Kassenreste auf Nachjahr, das ist die Differenz aus den Spalten 10 und 14 -15-	Haushaltsansatz unter Berück- sichtigung von Nachtragsplänen und Änderungen durch Mittel- verschiebungen -16-	Vergleich endg. Soll m. Ansatz, davon gedeckt/ nicht gedeckt ----- S = m./w. Soll D = gedeckt N = n. gedeckt -17/18/19-	Haushaltsreste in das Nachjahr ----- N = neue Reste A = alte Reste G = Gesamt -20/21/22-	Rechnungs- ergebnis, das sind die Spalten 9 + 20 - 4 - 8 -23-	UA/GR
111,85 S 111,85 G	0,00	350,00	238,15-S	0,00 N	111,85	GR 5401
618,22 S 618,22 G	0,00	2.000,00	1.381,78-S	0,00 N	618,22	GR 5420
0,00 K	0,00	1.000,00	1.000,00-S	0,00 N	0,00	GR 5430
0,00 K	0,00	750,00	750,00-S	0,00 N	0,00	GR 5433
5.486,73 S 5.486,73 G	0,00	5.486,73	0,00 S	0,00 N	5.486,73	GR 5440
40,51 S 40,51 G	0,00	50,00	9,49-S	0,00 N	40,51	GR 5450
168,87 S 168,87 G	0,00	168,87	0,00 S	0,00 N	168,87	GR 5460
547,99 S 547,99 G	0,00	3.246,00	2.698,01-S	0,00 N	547,99	GR 5560
15.915,21 S 15.915,21 G	0,00	30.000,00	14.084,79-S	0,00 N	15.915,21	GR 5600
366,82 S 366,82 G	0,00	3.000,00	2.633,18-S	0,00 N	366,82	GR 5620
0,00 K	0,00	0,00	0,00 S	0,00 N	0,00	GR 5629
5.000,00 H 8.265,37 S 13.265,37 G	0,00	20.000,00	11.734,63-S	0,00 N	8.265,37	GR 6321
3.000,00 S 3.000,00 G	0,00	3.000,00	0,00 S	0,00 N	3.000,00	GR 6329
42.226,96 S 42.226,96 G	0,00	45.000,00	2.773,04-S	0,00 N	42.226,96	GR 6340
0,00 K	0,00	12.000,00	12.000,00-S	0,00 N	0,00	GR 6360
19.883,48 S 19.883,48 G	0,00	20.190,00	306,52-S	0,00 N	19.883,48	GR 6400
0,00 K	0,00	0,00	0,00 S	0,00 N	0,00	GR 6402
611,53 S 611,53 G	0,00	800,00	188,47-S	0,00 N	611,53	GR 6500
82,50 S 82,50 G	0,00	150,00	67,50-S	0,00 N	82,50	GR 6510
5.345,36 S 5.345,36 G	0,00	5.500,00	154,64-S	0,00 N	5.345,36	GR 6521
0,00 K	0,00	0,00	0,00 S	0,00 N	0,00	GR 6527
0,00 K	0,00	50,00	50,00-S	0,00 N	0,00	GR 6540

GZ/UA/GR	textliche Bezeichnung	Kassenreste vom Vorjahr	Haushaltsreste vom Vorjahr	endg. Soll laufendes Jahr unter Berücksichtigung von Niederschlagung Erlaß u. Restebereinigung	Gesamt- rechnungssoll das ist die Summe aus den Spalten 5,7,9
		I = insgesamt A = in Abgang E = endgültig	I = insgesamt O = Anordnungen A = in Abgang		
1		-3/4/5-	-6/7/8-	-9-	-10-
0.6300.6549	Dienstreisen	0,00 I	0,00 I	0,00	0,00
0.6300.6550	Sachverständigenkosten, Gerichtskosten u.ä.	0,00 I	0,00 I	0,00	0,00
0.6300.6580	Sonstige Geschäftsausgaben	0,00 I	0,00 I	23.013,89	23.013,89
0.6300.6610	Mitgliedsbeiträge an Verbände, Vereine und dgl.	0,00 I	0,00 I	0,00	0,00
0.6300.6751	Erstattungen an kommunale Sonderrechnungen -a-	0,00 I	0,00 I	800.000,00	800.000,00
0.6300.6780	Erstattungen an die übrigen Bereiche	0,00 I	0,00 I	1.368.097,22	1.368.097,22
0.6300.6790	Innere Verrechnungen	0,00 I	0,00 I	809.628,94	809.628,94
0.6300.6791	Innere Verrechnungen	0,00 I	0,00 I	172.467,00	172.467,00
0.6300.6792	Innere Verrechnungen: Verwaltungskostenbeiträge	0,00 I	0,00 I	472.446,00	472.446,00
0.6300.8419	Sonstige Finanzausgaben	0,00 I	0,00 I	0,00	0,00
Su.E. UA 6300	Gemeindestraßen	25.016,23 I 4.067,83-A 20.948,40 E	0,00 I	2.936.741,10	2.957.689,50
Su.A. UA 6300	Gemeindestraßen	0,00 I	211.500,00 I 211.500,00 O	8.944.613,90	9.156.113,90
Su.D. UA 6300	Gemeindestraßen	25.016,23 I 4.067,83-A 20.948,40 E	211.500,00-I 211.500,00-O	6.007.872,80-	6.198.424,40-
0.6418.1190	Sonstige Gebühren und ähnliche Entgelte	0,00 I	0,00 I	4.680,00	4.680,00
0.6418.1198	Umsatzsteuer aus steuer- pflichtigen Entgelten	0,00 I	0,00 I	819,00	819,00
0.6418.1410	Mieten aus Gebäuden und Grundstücken	3.483,34 I 3.483,34-A	0,00 I	23.230,31	23.230,31
0.6418.1555	Umsatzst. aus Beiträgen u.ä., Umsatzsteuer Rückvergütung, abziehbar Vorsteuer aus Invest.	0,00 I	0,00 I	0,00	0,00
0.6418.1599	Vermischte Einnahmen	0,00 I	0,00 I	0,00	0,00
0.6418.1691	Innere Verrechnungen	0,00 I	0,00 I	750,00	750,00

Gesamte Istwerte ----- K = Kassenrest H = Haushaltsr. S = lfd. Jahr G = Gesamt	Kassenreste auf Nachjahr, das ist die Differenz aus den Spalten 10 und 14	Haushaltsansatz unter Berücksichtigung von Nachtragsplänen und Änderungen durch Mittelverschiebungen	Vergleich endg. Soll m. Ansatz, davon gedeckt/nicht gedeckt ----- S = m./w. Soll D = gedeckt N = n. gedeckt	Haushaltsreste in das Nachjahr ----- N = neue Reste A = alte Reste G = Gesamt	Rechnungsergebnis, das sind die Spalten 9 + 20 - 4 - 8	UA/GR
-11/12/13/14-	-15-	-16-	-17/18/19-	-20/21/22-	-23-	
0,00 K	0,00	0,00	0,00 S	0,00 N	0,00	GR 6549
0,00 K	0,00	3.000,00	3.000,00-S	3.000,00 N 3.000,00 G	3.000,00	GR 6550
23.013,89 S 23.013,89 G	0,00	25.000,00	1.986,11-S	0,00 N	23.013,89	GR 6580
0,00 K	0,00	0,00	0,00 S	0,00 N	0,00	GR 6610
800.000,00 S 800.000,00 G	0,00	800.000,00	0,00 S	0,00 N	800.000,00	GR 6751
1.368.097,22 S 1.368.097,22 G	0,00	1.400.000,00	31.902,78-S	0,00 N	1.368.097,22	GR 6780
809.628,94 S 809.628,94 G	0,00	826.730,90	17.101,96-S	0,00 N	809.628,94	GR 6790
172.467,00 S 172.467,00 G	0,00	172.467,00	0,00 S	0,00 N	172.467,00	GR 6791
472.446,00 S 472.446,00 G	0,00	472.446,00	0,00 S	0,00 N	472.446,00	GR 6792
0,00 K	0,00	1.000,00	1.000,00-S	0,00 N	0,00	GR 8419
10.008,01 K 2.898.103,34 S 2.908.111,35 G	49.578,15	3.209.383,00	272.641,90-S	0,00 N	2.932.673,27	UA 6300 E
211.500,00 H 8.944.961,90 S 9.156.461,90 G	348,00-	9.577.155,48	632.541,58-S	352.774,04 N 352.774,04 G	9.297.387,94	UA 6300 A
10.008,01 K 211.500,00-H 6.046.858,56-S 6.248.350,55-G	49.926,15	6.367.772,48-	359.899,68 S	352.774,04-N 352.774,04-G	6.364.714,67-	UA 6300 D
4.680,00 S 4.680,00 G	0,00	4.680,00	0,00 S	0,00 N	4.680,00	GR 1190
819,00 S 819,00 G	0,00	890,00	71,00-S	0,00 N	819,00	GR 1198
23.230,31 S 23.230,31 G	0,00	24.876,00	1.645,69-S	0,00 N	19.746,97	GR 1410
0,00 K	0,00	0,00	0,00 S	0,00 N	0,00	GR 1555
0,00 K	0,00	0,00	0,00 S	0,00 N	0,00	GR 1599
750,00 S 750,00 G	0,00	750,00	0,00 S	0,00 N	750,00	GR 1691

GZ/UA/GR	textliche Bezeichnung	Kassenreste vom Vorjahr	Haushaltsreste vom Vorjahr	endg. Soll laufendes Jahr unter Berück- sichtigung von Niederschlagung Erlaß u. Reste- bereinigung	Gesamt- rechnungssoll das ist die Summe aus den Spalten 5,7,9
		I = insgesamt A = in Abgang E = endgültig	I = insgesamt O = Anordnungen A = in Abgang		
1		-3/4/5-	-6/7/8-	-9-	-10-
0.6418.5010	Unterhalt eigener Gebäude	0,00 I	0,00 I	12.326,76	12.326,76
0.6418.5100	Unterhalt des sonstigen unbeweglichen Vermögens	0,00 I	175.000,00 I 175.000,00 O	74.883,44	249.883,44
0.6418.5200	Verwaltungs- und Zweckausstattung	0,00 I	0,00 I	0,00	0,00
0.6418.5400	Bewirtschaftung der Grundstücke und Gebäude	0,00 I	0,00 I	2.158,72	2.158,72
0.6418.5420	Heizungskosten	0,00 I	0,00 I	560,76	560,76
0.6418.5440	Strom, Gas u.ä	0,00 I	0,00 I	373,93	373,93
0.6418.5450	Wasserversorgung, Entwässerung	0,00 I	0,00 I	365,77	365,77
0.6418.5460	Versicherung von Gebäuden und Grundstücken	0,00 I	0,00 I	49.042,96	49.042,96
0.6418.5490	Sonstige Bewirtschaftung der Grundstücke und Gebäude	0,00 I	0,00 I	0,00	0,00
0.6418.6340	Energie für Betriebszwecke	0,00 I	25.000,00 I 25.000,00 O	110.766,74	135.766,74
0.6418.6360	Dienstleistungen durch Dritte	0,00 I	0,00 I	78.648,00	78.648,00
0.6418.6400	Steuern, Versicherungen, Leistungen bei nicht-versicherten Schäden	0,00 I	0,00 I	28.900,09	28.900,09
0.6418.6402	Steuern, Versicherungen, Leistungen bei nicht-versicherten Schäden	0,00 I	0,00 I	0,00	0,00
0.6418.6410	Umsatzsteuer und dgl.	0,00 I	0,00 I	291,84-	291,84-
0.6418.6520	Post-, Fernmeldegebühren	0,00 I	0,00 I	1.680,05	1.680,05
Su.E. UA 6418	Gemeindestraße - Josef-Deimer-Tunnel	3.483,34 I 3.483,34-A	0,00 I	29.479,31	29.479,31
Su.A. UA 6418	Gemeindestraße - Josef-Deimer-Tunnel	0,00 I	200.000,00 I 200.000,00 O	359.415,38	559.415,38
Su.D. UA 6418	Gemeindestraße - Josef-Deimer-Tunnel	3.483,34 I 3.483,34-A	200.000,00-I 200.000,00-O	329.936,07-	529.936,07-

Gesamte Istwerte ----- K = Kassenrest H = Haushaltsr. S = lfd. Jahr G = Gesamt -11/12/13/14-	Kassenreste auf Nachjahr, das ist die Differenz aus den Spalten 10 und 14 -15-	Haushaltsansatz unter Berücksichtigung von Nachtragsplänen und Änderungen durch Mittelverschiebungen -16-	Vergleich endg. Soll m. Ansatz, davon gedeckt/ nicht gedeckt ----- S = m./w. Soll D = gedeckt N = n. gedeckt -17/18/19-	Haushaltsreste in das Nachjahr ----- N = neue Reste A = alte Reste G = Gesamt -20/21/22-	Rechnungs- ergebnis, das sind die Spalten 9 + 20 - 4 - 8 -23-	UA/GR
12.326,76 S 12.326,76 G	0,00	3.800,00	8.526,76 S 8.526,76 G	0,00 N	12.326,76	GR 5010
175.000,00 H 74.883,44 S 249.883,44 G	0,00	460.000,00	385.116,56-S	300.000,00 N 300.000,00 G	374.883,44	GR 5100
0,00 K	0,00	4.000,00	4.000,00-S	0,00 N	0,00	GR 5200
2.158,72 S 2.158,72 G	0,00	6.000,00	3.841,28-S	0,00 N	2.158,72	GR 5400
560,76 S 560,76 G	0,00	560,76	0,00 S	0,00 N	560,76	GR 5420
373,93 S 373,93 G	0,00	373,93	0,00 S	0,00 N	373,93	GR 5440
365,77 S 365,77 G	0,00	500,00	134,23-S	0,00 N	365,77	GR 5450
49.042,96 S 49.042,96 G	0,00	49.042,96	0,00 S	0,00 N	49.042,96	GR 5460
0,00 K	0,00	0,00	0,00 S	0,00 N	0,00	GR 5490
25.000,00 H 110.766,74 S 135.766,74 G	0,00	145.000,00	34.233,26-S	0,00 N	110.766,74	GR 6340
78.648,00 S 78.648,00 G	0,00	81.000,00	2.352,00-S	0,00 N	78.648,00	GR 6360
28.900,09 S 28.900,09 G	0,00	30.056,00	1.155,91-S	0,00 N	28.900,09	GR 6400
0,00 K	0,00	0,00	0,00 S	0,00 N	0,00	GR 6402
291,84-S 291,84-G	0,00	920,00	1.211,84-S	0,00 N	291,84-	GR 6410
1.680,05 S 1.680,05 G	0,00	2.500,00	819,95-S	0,00 N	1.680,05	GR 6520
29.479,31 S 29.479,31 G	0,00	31.196,00	1.716,69-S	0,00 N	25.995,97	UA 6418 E
200.000,00 H 359.415,38 S 559.415,38 G	0,00	783.753,65	424.338,27-S 8.526,76 G	300.000,00 N 300.000,00 G	659.415,38	UA 6418 A
200.000,00-H 329.936,07-S 529.936,07-G	0,00	752.557,65-	422.621,58 S 8.526,76-G	300.000,00-N 300.000,00-G	633.419,41-	UA 6418 D

GZ/UA/GR	textliche Bezeichnung	Kassenreste vom Vorjahr	Haushaltsreste vom Vorjahr	endg. Soll laufendes Jahr unter Berücksichtigung von Niederschlagung Erlaß u. Restebereinigung	Gesamt- rechnungssoll das ist die Summe aus den Spalten 5,7,9
		I = insgesamt A = in Abgang E = endgültig	I = insgesamt O = Anordnungen A = in Abgang		
1		-3/4/5-	-6/7/8-	-9-	-10-
0.6701.1550	Versicherungen, Schadensfälle und dgl.	1.998,34 I 1.998,34 E	0,00 I	26.794,43	28.792,77
0.6701.1710	Zuweisungen für lfd. Zwecke vom Land	0,00 I	0,00 I	0,00	0,00
0.6701.5100	Unterhalt des sonstigen unbeweglichen Vermögens	0,00 I	70.000,00 I 70.000,00 O	586.941,87	656.941,87
0.6701.6340	Energie für Betriebszwecke	0,00 I	150.000,00 I 150.000,00 O	728.458,32	878.458,32
Su.E. UA 6701	Straßenbeleuchtung	1.998,34 I 1.998,34 E	0,00 I	26.794,43	28.792,77
Su.A. UA 6701	Straßenbeleuchtung	0,00 I	220.000,00 I 220.000,00 O	1.315.400,19	1.535.400,19
Su.D. UA 6701	Straßenbeleuchtung	1.998,34 I 1.998,34 E	220.000,00-I 220.000,00-O	1.288.605,76-	1.506.607,42-
0.6751.1126	Straßenreinigungsgebühren	1.794,02 I 0,62-A 1.793,40 E	0,00 I	1.134.338,21	1.136.131,61
0.6751.1540	Ersätze für Dienstleistungen und ähnliches	62.230,19 I 62.230,19 E	0,00 I	1.373.009,97	1.435.240,16
0.6751.1690	Innere Verrechnungen	0,00 I	0,00 I	1.105.380,00	1.105.380,00
0.6751.1692	Innere Verrechnungen Verwaltungskostenbeiträge	0,00 I	0,00 I	101.891,00	101.891,00
0.6751.2830	Zuführung v. Vermögenshaushalt aus Sonderrücklagen zum Ausgl. von Gebührenschwankungen	0,00 I	0,00 I	0,00	0,00
0.6751.4100	Beamtenbezüge	0,00 I	0,00 I	53.793,26	53.793,26
0.6751.4140	Entgelte für tariflich Beschäftigte	0,00 I	0,00 I	1.043.360,05	1.043.360,05
0.6751.4300	Beiträge zu Versorgungskassen 'Beamte'	0,00 I	0,00 I	18.595,12	18.595,12
0.6751.4340	Beiträge zu Versorgungskassen 'Tariflich Beschäftigte'	0,00 I	0,00 I	84.081,92	84.081,92
0.6751.4440	Beiträge zur gesetzlichen Sozialversicherung 'Tariflich Beschäftigte'	0,00 I	0,00 I	212.952,84	212.952,84

Gesamte Istwerte ----- K = Kassenrest H = Haushaltsr. S = lfd. Jahr G = Gesamt	Kassenreste auf Nachjahr, das ist die Differenz aus den Spalten 10 und 14	Haushaltsansatz unter Berücksichtigung von Nachtragsplänen und Änderungen durch Mittelverschiebungen	Vergleich endg. Soll m. Ansatz, davon gedeckt/nicht gedeckt ----- S = m./w. Soll D = gedeckt N = n. gedeckt	Haushaltsreste in das Nachjahr ----- N = neue Reste A = alte Reste G = Gesamt	Rechnungsergebnis, das sind die Spalten 9 + 20 - 4 - 8	UA/GR
-11/12/13/14-	-15-	-16-	-17/18/19-	-20/21/22-	-23-	
1.600,00 K 26.794,43 S 28.394,43 G	398,34	15.000,00	11.794,43 S	0,00 N	26.794,43	GR 1550
0,00 K	0,00	0,00	0,00 S	0,00 N	0,00	GR 1710
70.000,00 H 586.941,87 S 656.941,87 G	0,00	590.000,00	3.058,13-S	0,00 N	586.941,87	GR 5100
150.000,00 H 728.458,32 S 878.458,32 G	0,00	925.225,96	196.767,64-S	0,00 N	728.458,32	GR 6340
1.600,00 K 26.794,43 S 28.394,43 G	398,34	15.000,00	11.794,43 S	0,00 N	26.794,43	UA 6701 E
220.000,00 H 1.315.400,19 S 1.535.400,19 G	0,00	1.515.225,96	199.825,77-S	0,00 N	1.315.400,19	UA 6701 A
1.600,00 K 220.000,00-H 1.288.605,76-S 1.507.005,76-G	398,34	1.500.225,96-	211.620,20 S	0,00 N	1.288.605,76-	UA 6701 D
1.000,18 K 1.132.907,13 S 1.133.907,31 G	2.224,30	1.141.000,00	6.661,79-S	0,00 N	1.134.337,59	GR 1126
62.230,19 K 1.310.194,89 S 1.372.425,08 G	62.815,08	1.817.373,00	444.363,03-S	0,00 N	1.373.009,97	GR 1540
1.105.380,00 S 1.105.380,00 G	0,00	1.143.500,00	38.120,00-S	0,00 N	1.105.380,00	GR 1690
101.891,00 S 101.891,00 G	0,00	97.235,00	4.656,00 S	0,00 N	101.891,00	GR 1692
0,00 K	0,00	0,00	0,00 S	0,00 N	0,00	GR 2830
53.793,26 S 53.793,26 G	0,00	53.793,26	0,00 S	0,00 N	53.793,26	GR 4100
1.043.360,05 S 1.043.360,05 G	0,00	1.145.767,00	102.406,95-S	0,00 N	1.043.360,05	GR 4140
18.595,12 S 18.595,12 G	0,00	18.595,12	0,00 S	0,00 N	18.595,12	GR 4300
84.081,92 S 84.081,92 G	0,00	94.523,00	10.441,08-S	0,00 N	84.081,92	GR 4340
212.952,84 S 212.952,84 G	0,00	233.241,00	20.288,16-S	0,00 N	212.952,84	GR 4440

GZ/UA/GR	textliche Bezeichnung	Kassenreste vom Vorjahr	Haushaltsreste vom Vorjahr	endg. Soll laufendes Jahr unter Berücksichtigung von Niederschlagung Erlaß u. Reste- bereinigung	Gesamt- rechnungssoll das ist die Summe aus den Spalten 5,7,9
		I = insgesamt A = in Abgang E = endgültig	I = insgesamt O = Anordnungen A = in Abgang		
1		-3/4/5-	-6/7/8-	-9-	-10-
0.6751.4590	Beihilfen,Unterstützungen u.ä.	0,00 I	0,00 I	5.599,19	5.599,19
0.6751.5210	Zimmerausstattungen	0,00 I	15.000,00 I 293,48 O 14.706,52-A	0,00	293,48
0.6751.5220	Arbeitsgeräte und -maschinen	0,00 I	12.000,00 I 12.000,00 O	4.957,20	16.957,20
0.6751.5300	Mieten und Pachten	0,00 I	0,00 I	123,00	123,00
0.6751.5320	Mieten für Maschinen, Fahrzeuge, Geräte	0,00 I	0,00 I	0,00	0,00
0.6751.5430	Reinigungskosten	0,00 I	0,00 I	0,00	0,00
0.6751.5500	Haltung von Fahrzeugen	0,00 I	0,00 I	0,00	0,00
0.6751.5600	Dienst- und Schutzkleidung, pers. Ausrüstungsgegenstände	0,00 I	13.000,00 I 12.210,81 O 789,19-A	0,00	12.210,81
0.6751.5620	Aus- und Fortbildung, Umschulung	0,00 I	0,00 I	853,08	853,08
0.6751.5629	Aus- und Fortbildung, Umschulung	0,00 I	0,00 I	0,00	0,00
0.6751.6320	Verschiedener Betriebsaufwand	0,00 I	0,00 I	1.087.794,13	1.087.794,13
0.6751.6360	Dienstleistungen durch Dritte	0,00 I	0,00 I	7.866,24	7.866,24
0.6751.6400	Steuern, Versicherungen, Leistungen bei nicht- versicherten Schäden	0,00 I	0,00 I	17.130,73	17.130,73
0.6751.6500	Bürobedarf	0,00 I	0,00 I	0,00	0,00
0.6751.6510	Bücher, Zeitschriften u.ä.	0,00 I	0,00 I	0,00	0,00
0.6751.6521	Fernsprech-, Fernschreibgeb.	0,00 I	0,00 I	222,20	222,20
0.6751.6540	Dienstreisen	0,00 I	0,00 I	0,00	0,00
0.6751.6549	Dienstreisen	0,00 I	0,00 I	0,00	0,00
0.6751.6580	Sonstige Geschäftsausgaben	10.727,24-I 10.727,24-E	0,00 I	61.302,14	50.574,90
0.6751.6730	Erstattungen an Zweckverbände und dgl.	0,00 I	0,00 I	38.237,50	38.237,50
0.6751.6780	Erstattungen an die übrigen Bereiche	0,00 I	0,00 I	1.166.758,53	1.166.758,53
0.6751.6790	Innere verrechnungen	0,00 I	0,00 I	22.661,06	22.661,06

Gesamte Istwerte ----- K = Kassenrest H = Haushaltsr. S = lfd. Jahr G = Gesamt	Kassenreste auf Nachjahr, das ist die Differenz aus den Spalten 10 und 14	Haushaltsansatz unter Berücksichtigung von Nachtragsplänen und Änderungen durch Mittelverschiebungen	Vergleich endg. Soll m. Ansatz, davon gedeckt/nicht gedeckt ----- S = m./w. Soll D = gedeckt N = n. gedeckt	Haushaltsreste in das Nachjahr ----- N = neue Reste A = alte Reste G = Gesamt	Rechnungsergebnis, das sind die Spalten 9 + 20 - 4 - 8	UA/GR
-11/12/13/14-	-15-	-16-	-17/18/19-	-20/21/22-	-23-	
5.599,19 S 5.599,19 G	0,00	5.599,19	0,00 S	0,00 N	5.599,19	GR 4590
293,48 H 293,48 G	0,00	1.770,27	1.770,27-S	0,00 N	14.706,52-	GR 5210
12.000,00 H 4.957,20 S 16.957,20 G	0,00	40.000,00	35.042,80-S	0,00 N	4.957,20	GR 5220
123,00 S 123,00 G	0,00	150,00	27,00-S	0,00 N	123,00	GR 5300
0,00 K	0,00	100,00	100,00-S	0,00 N	0,00	GR 5320
0,00 K	0,00	50,00	50,00-S	0,00 N	0,00	GR 5430
0,00 K	0,00	0,00	0,00 S	0,00 N	0,00	GR 5500
12.210,81 H 12.210,81 G	0,00	35.000,00	35.000,00-S	0,00 N	789,19-	GR 5600
853,08 S 853,08 G	0,00	3.000,00	2.146,92-S	0,00 N	853,08	GR 5620
0,00 K	0,00	0,00	0,00 S	0,00 N	0,00	GR 5629
1.087.794,13 S 1.087.794,13 G	0,00	1.087.794,13	0,00 S	0,00 N	1.087.794,13	GR 6320
7.866,24 S 7.866,24 G	0,00	20.000,00	12.133,76-S	0,00 N	7.866,24	GR 6360
17.130,73 S 17.130,73 G	0,00	17.130,73	0,00 S	0,00 N	17.130,73	GR 6400
0,00 K	0,00	800,00	800,00-S	0,00 N	0,00	GR 6500
0,00 K	0,00	50,00	50,00-S	0,00 N	0,00	GR 6510
222,20 S 222,20 G	0,00	800,00	577,80-S	0,00 N	222,20	GR 6521
0,00 K	0,00	50,00	50,00-S	0,00 N	0,00	GR 6540
0,00 K	0,00	0,00	0,00 S	0,00 N	0,00	GR 6549
10.727,24-K 61.302,14 S 50.574,90 G	0,00	150.000,00	88.697,86-S	0,00 N	61.302,14	GR 6580
38.237,50 S 38.237,50 G	0,00	50.000,00	11.762,50-S	0,00 N	38.237,50	GR 6730
1.166.758,53 S 1.166.758,53 G	0,00	1.200.000,00	33.241,47-S	0,00 N	1.166.758,53	GR 6780
22.661,06 S 22.661,06 G	0,00	22.661,06	0,00 S	0,00 N	22.661,06	GR 6790

GZ/UA/GR	textliche Bezeichnung	Kassenreste vom Vorjahr	Haushaltsreste vom Vorjahr	endg. Soll laufendes Jahr unter Berück- sichtigung von Niederschlagung Erlaß u. Reste- bereinigung	Gesamt- rechnungssoll das ist die Summe aus den Spalten 5,7,9
		I = insgesamt A = in Abgang E = endgültig	I = insgesamt O = Anordnungen A = in Abgang		
1		-3/4/5-	-6/7/8-	-9-	-10-
0.6751.6791	Innere Verrechnungen	0,00 I	0,00 I	16.666,00	16.666,00
0.6751.6792	Innere Verrechnungen: Verwaltungskostenbeiträge	0,00 I	0,00 I	202.215,00	202.215,00
0.6751.6800	Abschreibungen	0,00 I	0,00 I	6.938,00	6.938,00
0.6751.6850	Verzinsung des Anlagekapitals	0,00 I	0,00 I	803,00	803,00
0.6751.8630	Zuführung z. Vermögenshaushalt für Sonderrücklagen zum Ausgl. von Gebührenschwankungen	0,00 I	0,00 I	0,00	0,00
Su.E. UA 6751	Straßenreinigung	64.024,21 I 0,62-A 64.023,59 E	0,00 I	3.714.619,18	3.778.642,77
Su.A. UA 6751	Straßenreinigung	10.727,24-I 10.727,24-E	40.000,00 I 24.504,29 O 15.495,71-A	4.052.910,19	4.066.687,24
Su.D. UA 6751	Straßenreinigung	74.751,45 I 0,62-A 74.750,83 E	40.000,00-I 24.504,29-O 15.495,71 A	338.291,01-	288.044,47-
0.6752.1540	Ersätze für Dienstleistungen und ähnliches	0,00 I	0,00 I	69.941,76	69.941,76
0.6752.1552	Versicherungsleistungen in anderen Schadensfällen	0,00 I	0,00 I	336,19	336,19
0.6752.5010	Unterhalt eigener Gebäude	0,00 I	0,00 I	7.524,70	7.524,70
0.6752.5100	Unterhalt des sonstigen unbeweglichen Vermögens	0,00 I	0,00 I	225.180,52	225.180,52
0.6752.5135	Unterhalt: Winterdienst	0,00 I	0,00 I	163.162,81	163.162,81
0.6752.5220	Arbeitsgeräte und -maschinen	0,00 I	0,00 I	41.520,65	41.520,65
0.6752.5300	Mieten und Pachten	0,00 I	0,00 I	2.000,00	2.000,00
0.6752.5320	Mieten für Maschinen, Fahrzeuge, Geräte	0,00 I	0,00 I	49.960,00	49.960,00
0.6752.5440	Strom, Gas u.ä	0,00 I	0,00 I	99,96	99,96
0.6752.5500	Haltung von Fahrzeugen	0,00 I	0,00 I	3.813,21	3.813,21

Gesamte Istwerte ----- K = Kassenrest H = Haushaltsr. S = lfd. Jahr G = Gesamt -11/12/13/14-	Kassenreste auf Nachjahr, das ist die Differenz aus den Spalten 10 und 14 -15-	Haushaltsansatz unter Berücksichtigung von Nachtragsplänen und Änderungen durch Mittelverschiebungen -16-	Vergleich endg. Soll m. Ansatz, davon gedeckt/ nicht gedeckt ----- S = m./w. Soll D = gedeckt N = n. gedeckt -17/18/19-	Haushaltsreste in das Nachjahr ----- N = neue Reste A = alte Reste G = Gesamt -20/21/22-	Rechnungsergebnis, das sind die Spalten 9 + 20 - 4 - 8 -23-	UA/GR
16.666,00 S 16.666,00 G	0,00	16.666,00	0,00 S	0,00 N	16.666,00	GR 6791
202.215,00 S 202.215,00 G	0,00	202.215,00	0,00 S	0,00 N	202.215,00	GR 6792
6.938,00 S 6.938,00 G	0,00	6.938,00	0,00 S	0,00 N	6.938,00	GR 6800
803,00 S 803,00 G	0,00	803,00	0,00 S	0,00 N	803,00	GR 6850
0,00 K	0,00	0,00	0,00 S	0,00 N	0,00	GR 8630
63.230,37 K 3.650.373,02 S 3.713.603,39 G	65.039,38	4.199.108,00	484.488,82-S	0,00 N	3.714.618,56	UA 6751 E
10.727,24-K 24.504,29 H 4.052.910,19 S 4.066.687,24 G	0,00	4.407.496,76	354.586,57-S	0,00 N	4.037.414,48	UA 6751 A
73.957,61 K 24.504,29-H 402.537,17-S 353.083,85-G	65.039,38	208.388,76-	129.902,25-S	0,00 N	322.795,92-	UA 6751 D
69.941,76 S 69.941,76 G	0,00	60.000,00	9.941,76 S	0,00 N	69.941,76	GR 1540
336,19 S 336,19 G	0,00	0,00	336,19 S	0,00 N	336,19	GR 1552
7.524,70 S 7.524,70 G	0,00	10.000,00	2.475,30-S	0,00 N	7.524,70	GR 5010
225.180,52 S 225.180,52 G	0,00	350.000,00	124.819,48-S	70.000,00 N 70.000,00 G	295.180,52	GR 5100
163.162,81 S 163.162,81 G	0,00	340.000,00	176.837,19-S	0,00 N	163.162,81	GR 5135
41.520,65 S 41.520,65 G	0,00	81.995,74	40.475,09-S	0,00 N	41.520,65	GR 5220
2.000,00 S 2.000,00 G	0,00	2.000,00	0,00 S	0,00 N	2.000,00	GR 5300
49.960,00 S 49.960,00 G	0,00	55.000,00	5.040,00-S	0,00 N	49.960,00	GR 5320
99,96 S 99,96 G	0,00	100,00	0,04-S	0,00 N	99,96	GR 5440
3.813,21 S 3.813,21 G	0,00	10.000,00	6.186,79-S	0,00 N	3.813,21	GR 5500

GZ/UA/GR	textliche Bezeichnung	Kassenreste vom Vorjahr	Haushaltsreste vom Vorjahr	endg. Soll laufendes Jahr unter Berücksichtigung von Niederschlagung Erlaß u. Restebereinigung	Gesamt- rechnungssoll das ist die Summe aus den Spalten 5,7,9
		I = insgesamt A = in Abgang E = endgültig	I = insgesamt O = Anordnungen A = in Abgang		
1		-3/4/5-	-6/7/8-	-9-	-10-
0.6752.5560	Kfz-Versicherungen	0,00 I	0,00 I	14.405,56	14.405,56
0.6752.6320	Verschiedener Betriebsaufwand	0,00 I	0,00 I	5.526,82	5.526,82
0.6752.6400	Steuern, Versicherungen, Leistungen bei nicht- versicherten Schäden	0,00 I	0,00 I	2.505,70	2.505,70
0.6752.6401	Leistungen bei nicht- versicherten Schäden	0,00 I	0,00 I	0,00	0,00
0.6752.6510	Bücher, Zeitschriften u.ä.	0,00 I	0,00 I	0,00	0,00
0.6752.6790	Innere Verrechnungen	0,00 I	0,00 I	2.108,04	2.108,04
0.6752.6791	Innere Verrechnungen	0,00 I	0,00 I	33.670,00	33.670,00
0.6752.6792	Innere Verrechnungen: Verwaltungskostenbeiträge	0,00 I	0,00 I	126.321,00	126.321,00
Su.E. UA 6752	Straßenreinigung (Winterdienst)	0,00 I	0,00 I	70.277,95	70.277,95
Su.A. UA 6752	Straßenreinigung (Winterdienst)	0,00 I	0,00 I	677.798,97	677.798,97
Su.D. UA 6752	Straßenreinigung (Winterdienst)	0,00 I	0,00 I	607.521,02-	607.521,02-
0.6815.1192	Parkplatzgebühren und ähnl.	0,00 I	0,00 I	1.084.547,60	1.084.547,60
0.6815.1193	Parkplatzgebühren (umsatzsteuerpflichtig)	0,00 I	0,00 I	174.809,92	174.809,92
0.6815.1198	Umsatzsteuer aus steuer- pflichtigen Entgelten	0,00 I	0,00 I	4.053,88	4.053,88
0.6815.1410	Mieten aus Gebäuden und Grundstücken	0,00 I	0,00 I	0,00	0,00
0.6815.1552	Versicherungsleistungen in anderen Schadensfällen	0,00 I	0,00 I	0,00	0,00
0.6815.1553	Regressansprüche	0,00 I	0,00 I	0,00	0,00
0.6815.1555	Umsatzst. aus Beiträgen u.ä., Umsatzsteuer Rückvergütung, abzieh.Vorsteuer aus Invest.	0,00 I	0,00 I	0,00	0,00
0.6815.2616	Verzinsung von Steuer- nachforderungen	0,00 I	0,00 I	0,00	0,00
0.6815.4140	Entgelte für tariflich Be- schäftigte	0,00 I	0,00 I	0,00	0,00

Gesamte Istwerte ----- K = Kassenrest H = Haushaltsr. S = lfd. Jahr G = Gesamt -11/12/13/14-	Kassenreste auf Nachjahr, das ist die Differenz aus den Spalten 10 und 14 -15-	Haushaltsansatz unter Berück- sichtigung von Nachtragsplänen und Änderungen durch Mittel- verschiebungen -16-	Vergleich endg. Soll m. Ansatz, davon gedeckt/ nicht gedeckt ----- S = m./w. Soll D = gedeckt N = n. gedeckt -17/18/19-	Haushaltsreste in das Nachjahr ----- N = neue Reste A = alte Reste G = Gesamt -20/21/22-	Rechnungs- ergebnis, das sind die Spalten 9 + 20 - 4 - 8 -23-	UA/GR
14.405,56 S 14.405,56 G	0,00	14.405,56	0,00 S	0,00 N	14.405,56	GR 5560
5.526,82 S 5.526,82 G	0,00	6.500,00	973,18-S	0,00 N	5.526,82	GR 6320
2.505,70 S 2.505,70 G	0,00	2.505,70	0,00 S	0,00 N	2.505,70	GR 6400
0,00 K	0,00	200,00	200,00-S	0,00 N	0,00	GR 6401
0,00 K	0,00	80,00	80,00-S	0,00 N	0,00	GR 6510
2.108,04 S 2.108,04 G	0,00	2.108,04	0,00 S	0,00 N	2.108,04	GR 6790
33.670,00 S 33.670,00 G	0,00	33.670,00	0,00 S	0,00 N	33.670,00	GR 6791
126.321,00 S 126.321,00 G	0,00	126.321,00	0,00 S	0,00 N	126.321,00	GR 6792
70.277,95 S 70.277,95 G	0,00	60.000,00	10.277,95 S	0,00 N	70.277,95	UA 6752 E
677.798,97 S 677.798,97 G	0,00	1.034.886,04	357.087,07-S	70.000,00 N 70.000,00 G	747.798,97	UA 6752 A
607.521,02-S 607.521,02-G	0,00	974.886,04-	367.365,02 S	70.000,00-N 70.000,00-G	677.521,02-	UA 6752 D
1.084.547,60 S 1.084.547,60 G	0,00	1.330.000,00	245.452,40-S	0,00 N	1.084.547,60	GR 1192
174.809,92 S 174.809,92 G	0,00	140.000,00	34.809,92 S	0,00 N	174.809,92	GR 1193
4.053,88 S 4.053,88 G	0,00	20.000,00	15.946,12-S	0,00 N	4.053,88	GR 1198
0,00 K	0,00	500,00	500,00-S	0,00 N	0,00	GR 1410
0,00 K	0,00	0,00	0,00 S	0,00 N	0,00	GR 1552
0,00 K	0,00	0,00	0,00 S	0,00 N	0,00	GR 1553
0,00 K	0,00	30.500,00	30.500,00-S	0,00 N	0,00	GR 1555
0,00 K	0,00	0,00	0,00 S	0,00 N	0,00	GR 2616
0,00 K	0,00	0,00	0,00 S	0,00 N	0,00	GR 4140

GZ/UA/GR	textliche Bezeichnung	Kassenreste vom Vorjahr	Haushaltsreste vom Vorjahr	endg. Soll laufendes Jahr unter Berück- sichtigung von Niederschlagung Erlaß u. Reste- bereinigung	Gesamt- rechnungssoll das ist die Summe aus den Spalten 5,7,9
		I = insgesamt A = in Abgang E = endgültig	I = insgesamt O = Anordnungen A = in Abgang		
1		-3/4/5-	-6/7/8-	-9-	-10-
0.6815.4340	Beiträge zu Versorgungskassen 'Tariflich Beschäftigte'	0,00 I	0,00 I	0,00	0,00
0.6815.4440	Beiträge zur gesetzlichen Sozialversicherung 'Tariflich Beschäftigte'	0,00 I	0,00 I	0,00	0,00
0.6815.4590	Beihilfen,Unterstützungen u.ä.	0,00 I	0,00 I	0,00	0,00
0.6815.5131	Unterhalt v.Sträßen,Wegen u.ä.	0,00 I	0,00 I	34.864,06	34.864,06
0.6815.5132	Unterhalt von Parkplätzen	0,00 I	0,00 I	17.666,12	17.666,12
0.6815.5138	Sonstiger Straßenunterhalt	0,00 I	0,00 I	13.759,54	13.759,54
0.6815.5139	Sonstiger Straßenunterhalt	0,00 I	0,00 I	0,00	0,00
0.6815.5220	Arbeitsgeräte und -maschinen	0,00 I	7.866,01 I 908,63 O 6.957,38-A	2.711,04	3.619,67
0.6815.5300	Mieten und Pachten	0,00 I	0,00 I	0,00	0,00
0.6815.6320	Verschiedener Betriebsaufwand	0,00 I	513,85 I 406,20 O 107,65-A	0,00	406,20
0.6815.6340	Energie für Betriebszwecke	0,00 I	0,00 I	0,00	0,00
0.6815.6400	Steuern, Versicherungen, Leistungen bei nicht- versicherten Schäden	0,00 I	0,00 I	2.167,47	2.167,47
0.6815.6410	Umsatzsteuer und dgl.	0,00 I	0,00 I	3.011,37	3.011,37
0.6815.6412	Umsatzsteuer als Vorsteuer	0,00 I	0,00 I	0,00	0,00
0.6815.6500	Bürobedarf	0,00 I	0,00 I	302,10	302,10
0.6815.6540	Dienstreisen	0,00 I	0,00 I	0,00	0,00
0.6815.6550	Sachverständigenkosten, Gerichtskosten u.ä.	0,00 I	0,00 I	0,00	0,00
0.6815.6790	Innere Verrechnungen	0,00 I	0,00 I	39.772,00	39.772,00
0.6815.6792	Innere Verrechnungen: Verwaltungskostenbeiträge	0,00 I	0,00 I	159.327,00	159.327,00
0.6815.8412	Verzinsung von Steuer- erstattungen	0,00 I	0,00 I	0,00	0,00
Su.E. UA 6815	Bau, Betrieb und Unterhaltung von öffentlichen Parkplätzen	0,00 I	0,00 I	1.263.411,40	1.263.411,40
Su.A. UA 6815	Bau, Betrieb und Unterhaltung von öffentlichen Parkplätzen	0,00 I	8.379,86 I 1.314,83 O 7.065,03-A	273.580,70	274.895,53

Gesamte Istwerte ----- K = Kassenrest H = Haushaltsr. S = lfd. Jahr G = Gesamt	Kassenreste auf Nachjahr, das ist die Differenz aus den Spalten 10 und 14	Haushaltsansatz unter Berücksichtigung von Nachtragsplänen und Änderungen durch Mittelverschiebungen	Vergleich endg. Soll m. Ansatz, davon gedeckt/nicht gedeckt ----- S = m./w. Soll D = gedeckt N = n. gedeckt	Haushaltsreste in das Nachjahr ----- N = neue Reste A = alte Reste G = Gesamt	Rechnungsergebnis, das sind die Spalten 9 + 20 - 4 - 8	UA/GR
-11/12/13/14-	-15-	-16-	-17/18/19-	-20/21/22-	-23-	
0,00 K	0,00	0,00	0,00 S	0,00 N	0,00	GR 4340
0,00 K	0,00	0,00	0,00 S	0,00 N	0,00	GR 4440
0,00 K	0,00	0,00	0,00 S	0,00 N	0,00	GR 4590
34.864,06 S 34.864,06 G	0,00	34.864,06	0,00 S	0,00 N	34.864,06	GR 5131
17.666,12 S 17.666,12 G	0,00	18.000,00	333,88-S	0,00 N	17.666,12	GR 5132
13.759,54 S 13.759,54 G	0,00	25.000,00	11.240,46-S	0,00 N	13.759,54	GR 5138
0,00 K	0,00	2.500,00	2.500,00-S	0,00 N	0,00	GR 5139
908,63 H 2.711,04 S 3.619,67 G	0,00	9.927,90	7.216,86-S	0,00 N	4.246,34-	GR 5220
0,00 K	0,00	500,00	500,00-S	0,00 N	0,00	GR 5300
406,20 H 406,20 G	0,00	2.000,00	2.000,00-S	0,00 N	107,65-	GR 6320
0,00 K	0,00	540,00	540,00-S	0,00 N	0,00	GR 6340
2.167,47 S 2.167,47 G	0,00	2.254,00	86,53-S	0,00 N	2.167,47	GR 6400
3.011,37 S 3.011,37 G	0,00	30.500,00	27.488,63-S	0,00 N	3.011,37	GR 6410
0,00 K	0,00	0,00	0,00 S	0,00 N	0,00	GR 6412
302,10 S 302,10 G	0,00	302,10	0,00 S	0,00 N	302,10	GR 6500
0,00 K	0,00	100,00	100,00-S	0,00 N	0,00	GR 6540
0,00 K	0,00	0,00	0,00 S	0,00 N	0,00	GR 6550
39.772,00 S 39.772,00 G	0,00	42.000,00	2.228,00-S	0,00 N	39.772,00	GR 6790
159.327,00 S 159.327,00 G	0,00	159.327,00	0,00 S	0,00 N	159.327,00	GR 6792
0,00 K	0,00	0,00	0,00 S	0,00 N	0,00	GR 8412
1.263.411,40 S 1.263.411,40 G	0,00	1.521.000,00	257.588,60-S	0,00 N	1.263.411,40	UA 6815 E
1.314,83 H 273.580,70 S 274.895,53 G	0,00	327.815,06	54.234,36-S	0,00 N	266.515,67	UA 6815 A

GZ/UA/GR	textliche Bezeichnung	Kassenreste vom Vorjahr	Haushaltsreste vom Vorjahr	endg. Soll laufendes Jahr unter Berück- sichtigung von Niederschlagung Erlaß u. Reste- bereinigung	Gesamt- rechnungssoll das ist die Summe aus den Spalten 5,7,9
		I = insgesamt A = in Abgang E = endgültig	I = insgesamt O = Anordnungen A = in Abgang		
1		-3/4/5-	-6/7/8-	-9-	-10-
Su.D. UA 6815	Bau, Betrieb und Unterhaltung von öffentlichen Parkplätzen	0,00 I	8.379,86-I 1.314,83-O 7.065,03 A	989.830,70	988.515,87
0.6851.1198	Umsatzsteuer aus steuer- pflichtigen Entgelten	0,00 I	0,00 I	3.115,18	3.115,18
0.6851.1410	Mieten aus Gebäuden und Grundstücken	0,00 I	0,00 I	496,86	496,86
0.6851.1417	Mieten aus Grundflächen	0,00 I	0,00 I	17.612,84	17.612,84
0.6851.1555	Umsatzst. aus Beiträgen u.ä., Umsatzsteuer Rückvergütung, abziehbar. Vorsteuer aus Invest.	0,00 I	0,00 I	15.128,50	15.128,50
0.6851.1671	Erstattungen durch private Unternehmen	0,00 I	0,00 I	0,00	0,00
0.6851.5010	Unterhalt eigener Gebäude	0,00 I	0,00 I	61.624,79	61.624,79
0.6851.5400	Bewirtschaftung der Grundstücke und Gebäude	0,00 I	0,00 I	0,00	0,00
0.6851.5430	Reinigungskosten	0,00 I	0,00 I	3.702,64	3.702,64
0.6851.5450	Wasserversorgung, Entwässerung	0,00 I	0,00 I	1.007,16	1.007,16
0.6851.5460	Versicherung von Gebäuden und Grundstücken	0,00 I	0,00 I	1.169,21	1.169,21
0.6851.6340	Energie für Betriebszwecke	0,00 I	0,00 I	10.458,28	10.458,28
0.6851.6402	Steuern, Versicherungen, Leistungen bei nicht- versicherten Schäden	0,00 I	0,00 I	0,00	0,00
0.6851.6410	Umsatzsteuer und dgl.	0,00 I	0,00 I	8.444,30	8.444,30
0.6851.6412	Umsatzsteuer als Vorsteuer	0,00 I	0,00 I	13.574,92	13.574,92
Su.E. UA 6851	Bau, Betrieb und Unterhaltung von öffentlichen Parkhäusern - Robert-Koch-Straße	0,00 I	0,00 I	36.353,38	36.353,38
Su.A. UA 6851	Bau, Betrieb und Unterhaltung von öffentlichen Parkhäusern - Robert-Koch-Straße	0,00 I	0,00 I	99.981,30	99.981,30
Su.D. UA 6851	Bau, Betrieb und Unterhaltung von öffentlichen Parkhäusern - Robert-Koch-Straße	0,00 I	0,00 I	63.627,92-	63.627,92-

Gesamte Istwerte ----- K = Kassenrest H = Haushaltsr. S = lfd. Jahr G = Gesamt -11/12/13/14-	Kassenreste auf Nachjahr, das ist die Differenz aus den Spalten 10 und 14 -15-	Haushaltsansatz unter Berücksichtigung von Nachtragsplänen und Änderungen durch Mittelverschiebungen -16-	Vergleich endg. Soll m. Ansatz, davon gedeckt/ nicht gedeckt ----- S = m./w. Soll D = gedeckt N = n. gedeckt -17/18/19-	Haushaltsreste in das Nachjahr ----- N = neue Reste A = alte Reste G = Gesamt -20/21/22-	Rechnungsergebnis, das sind die Spalten 9 + 20 - 4 - 8 -23-	UA/GR
1.314,83-H 989.830,70 S 988.515,87 G	0,00	1.193.184,94	203.354,24-S	0,00 N	996.895,73	UA 6815 D
3.115,18 S 3.115,18 G	0,00	0,00	3.115,18 S	0,00 N	3.115,18	GR 1198
496,86 S 496,86 G	0,00	540,00	43,14-S	0,00 N	496,86	GR 1410
17.612,84 S 17.612,84 G	0,00	0,00	17.612,84 S	0,00 N	17.612,84	GR 1417
15.128,50 S 15.128,50 G	0,00	1.000,00	14.128,50 S	0,00 N	15.128,50	GR 1555
0,00 K	0,00	0,00	0,00 S	0,00 N	0,00	GR 1671
61.624,79 S 61.624,79 G	0,00	22.385,61	39.239,18 S 39.239,18 G	0,00 N	61.624,79	GR 5010
0,00 K	0,00	0,00	0,00 S	0,00 N	0,00	GR 5400
3.702,64 S 3.702,64 G	0,00	6.000,00	2.297,36-S	0,00 N	3.702,64	GR 5430
1.007,16 S 1.007,16 G	0,00	1.520,00	512,84-S	0,00 N	1.007,16	GR 5450
1.169,21 S 1.169,21 G	0,00	1.169,21	0,00 S	0,00 N	1.169,21	GR 5460
10.458,28 S 10.458,28 G	0,00	25.000,00	14.541,72-S	0,00 N	10.458,28	GR 6340
0,00 K	0,00	0,00	0,00 S	0,00 N	0,00	GR 6402
8.444,30 S 8.444,30 G	0,00	15.000,00	6.555,70-S	0,00 N	8.444,30	GR 6410
13.574,92 S 13.574,92 G	0,00	13.574,92	0,00 S	0,00 N	13.574,92	GR 6412
36.353,38 S 36.353,38 G	0,00	1.540,00	34.813,38 S	0,00 N	36.353,38	UA 6851 E
99.981,30 S 99.981,30 G	0,00	84.649,74	15.331,56 S 39.239,18 G	0,00 N	99.981,30	UA 6851 A
63.627,92-S 63.627,92-G	0,00	83.109,74-	19.481,82 S 39.239,18-G	0,00 N	63.627,92-	UA 6851 D

GZ/UA/GR	textliche Bezeichnung	Kassenreste vom Vorjahr	Haushaltsreste vom Vorjahr	endg. Soll laufendes Jahr unter Berück- sichtigung von Niederschlagung Erlaß u. Reste- bereinigung	Gesamt- rechnungssoll das ist die Summe aus den Spalten 5,7,9
		I = insgesamt A = in Abgang E = endgültig	I = insgesamt O = Anordnungen A = in Abgang		
1		-3/4/5-	-6/7/8-	-9-	-10-
0.6852.1410	Mieten aus Gebäuden und Grundstücken	0,00 I	0,00 I	1.590,00	1.590,00
0.6852.5400	Bewirtschaftung der Grundstücke und Gebäude	0,00 I	0,00 I	0,00	0,00
0.6852.5430	Reinigungskosten	0,00 I	0,00 I	0,00	0,00
0.6852.5450	Wasserversorgung, Entwässerung	0,00 I	0,00 I	0,00	0,00
0.6852.6340	Energie für Betriebszwecke	0,00 I	0,00 I	0,00	0,00
Su.E. UA 6852	Bau, Betrieb und Unterhaltung von öffentlichen Parkhäusern - Oberndorferstraße	0,00 I	0,00 I	1.590,00	1.590,00
Su.A. UA 6852	Bau, Betrieb und Unterhaltung von öffentlichen Parkhäusern - Oberndorferstraße	0,00 I	0,00 I	0,00	0,00
Su.D. UA 6852	Bau, Betrieb und Unterhaltung von öffentlichen Parkhäusern - Oberndorferstraße	0,00 I	0,00 I	1.590,00	1.590,00
0.6853.1650	Erstattungen von kommunalen Sonderrechnungen	0,00 I	0,00 I	14.069,60	14.069,60
0.6853.5400	Bewirtschaftung der Grundstücke und Gebäude	0,00 I	0,00 I	1.154,85	1.154,85
Su.E. UA 6853	Bau, Betrieb und Unterhaltung von öffentlichen Parkhäusern - Gestütstraße	0,00 I	0,00 I	14.069,60	14.069,60
Su.A. UA 6853	Bau, Betrieb und Unterhaltung von öffentlichen Parkhäusern - Gestütstraße	0,00 I	0,00 I	1.154,85	1.154,85
Su.D. UA 6853	Bau, Betrieb und Unterhaltung von öffentlichen Parkhäusern - Gestütstraße	0,00 I	0,00 I	12.914,75	12.914,75
0.6854.1198	Umsatzsteuer aus steuer- pflichtigen Entgelten	0,00 I	0,00 I	15.323,79	15.323,79
0.6854.1410	Mieten aus Gebäuden und Grundstücken	0,00 I	0,00 I	87.946,08	87.946,08
0.6854.1555	Umsatzst. aus Beiträgen u.ä., Umsatzsteuer Rückvergütung, abzieh.Vorsteuer aus Invest.	0,00 I	0,00 I	580,82	580,82

Gesamte Istwerte ----- K = Kassenrest H = Haushaltsr. S = lfd. Jahr G = Gesamt -11/12/13/14-	Kassenreste auf Nachjahr, das ist die Differenz aus den Spalten 10 und 14 -15-	Haushaltsansatz unter Berücksichtigung von Nachtragsplänen und Änderungen durch Mittelverschiebungen -16-	Vergleich endg. Soll m. Ansatz, davon gedeckt/ nicht gedeckt ----- S = m./w. Soll D = gedeckt N = n. gedeckt -17/18/19-	Haushaltsreste in das Nachjahr ----- N = neue Reste A = alte Reste G = Gesamt -20/21/22-	Rechnungsergebnis, das sind die Spalten 9 + 20 - 4 - 8 -23-	UA/GR
1.590,00 S 1.590,00 G	0,00	2.500,00	910,00-S	0,00 N	1.590,00	GR 1410
0,00 K	0,00	0,00	0,00 S	0,00 N	0,00	GR 5400
0,00 K	0,00	8.000,00	8.000,00-S	0,00 N	0,00	GR 5430
0,00 K	0,00	500,00	500,00-S	0,00 N	0,00	GR 5450
0,00 K	0,00	0,00	0,00 S	0,00 N	0,00	GR 6340
1.590,00 S 1.590,00 G	0,00	2.500,00	910,00-S	0,00 N	1.590,00	UA 6852 E
0,00 K	0,00	8.500,00	8.500,00-S	0,00 N	0,00	UA 6852 A
1.590,00 S 1.590,00 G	0,00	6.000,00-	7.590,00 S	0,00 N	1.590,00	UA 6852 D
14.069,60 S 14.069,60 G	0,00	13.250,00	819,60 S	0,00 N	14.069,60	GR 1650
1.154,85 S 1.154,85 G	0,00	1.200,00	45,15-S	0,00 N	1.154,85	GR 5400
14.069,60 S 14.069,60 G	0,00	13.250,00	819,60 S	0,00 N	14.069,60	UA 6853 E
1.154,85 S 1.154,85 G	0,00	1.200,00	45,15-S	0,00 N	1.154,85	UA 6853 A
12.914,75 S 12.914,75 G	0,00	12.050,00	864,75 S	0,00 N	12.914,75	UA 6853 D
15.323,79 S 15.323,79 G	0,00	15.824,00	500,21-S	0,00 N	15.323,79	GR 1198
87.946,08 S 87.946,08 G	0,00	83.280,00	4.666,08 S	0,00 N	87.946,08	GR 1410
580,82 S 580,82 G	0,00	2.500,00	1.919,18-S	0,00 N	580,82	GR 1555

GZ/UA/GR	textliche Bezeichnung	Kassenreste vom Vorjahr ----- I = insgesamt A = in Abgang E = endgültig	Haushaltsreste vom Vorjahr ----- I = insgesamt O = Anordnungen A = in Abgang	endg. Soll laufendes Jahr unter Berücksichtigung von Niederschlagung Erlaß u. Restebereinigung	Gesamt- rechnungssoll das ist die Summe aus den Spalten 5,7,9
1		-3/4/5-	-6/7/8-	-9-	-10-
0.6854.1599	Vermischte Einnahmen	0,00 I	0,00 I	0,00	0,00
0.6854.5120	Unterhalt des sonstigen unbeweglichen Fremdvermögens	0,00 I	0,00 I	9.927,04	9.927,04
0.6854.6410	Umsatzsteuer und dgl.	0,00 I	0,00 I	15.554,87	15.554,87
0.6854.6413	Umsatzsteuer	0,00 I	0,00 I	1.837,03	1.837,03
Su.E. UA 6854	Bau, Betrieb und Unterhaltung von öffentlichen Parkhäusern - City Center Landshut	0,00 I	0,00 I	103.850,69	103.850,69
Su.A. UA 6854	Bau, Betrieb und Unterhaltung von öffentlichen Parkhäusern - City Center Landshut	0,00 I	0,00 I	27.318,94	27.318,94
Su.D. UA 6854	Bau, Betrieb und Unterhaltung von öffentlichen Parkhäusern - City Center Landshut	0,00 I	0,00 I	76.531,75	76.531,75
0.6855.1198	Umsatzsteuer aus steuerpflichtigen Entgelten	0,00 I	0,00 I	0,09-	0,09-
0.6855.1410	Mieten aus Gebäuden und Grundstücken	0,00 I	0,00 I	0,00	0,00
0.6855.1417	Mieten aus Grundflächen	0,00 I	0,00 I	0,09	0,09
0.6855.1555	Umsatzst. aus Beiträgen u.ä., Umsatzsteuer Rückvergütung, abziehbar. Vorsteuer aus Invest.	0,00 I	0,00 I	281,33-	281,33-
0.6855.1599	Vermischte Einnahmen	0,00 I	0,00 I	0,00	0,00
0.6855.5120	Unterhalt des sonstigen unbeweglichen Fremdvermögens	0,00 I	0,00 I	2.270,86-	2.270,86-
0.6855.5400	Bewirtschaftung der Grundstücke und Gebäude	0,00 I	0,00 I	0,00	0,00
0.6855.6410	Umsatzsteuer und dgl.	0,00 I	0,00 I	164,11	164,11
0.6855.6412	Umsatzsteuer als Vorsteuer	0,00 I	0,00 I	431,46-	431,46-
Su.E. UA 6855	Bau, Betrieb und Unterhaltung von öffentlichen Parkhäusern - TG-Stellplätze Schlachthof	0,00 I	0,00 I	281,33-	281,33-
Su.A. UA 6855	Bau, Betrieb und Unterhaltung von öffentlichen Parkhäusern - TG-Stellplätze Schlachthof	0,00 I	0,00 I	2.538,21-	2.538,21-

Gesamte Istwerte ----- K = Kassenrest H = Haushaltsr. S = lfd. Jahr G = Gesamt -11/12/13/14-	Kassenreste auf Nachjahr, das ist die Differenz aus den Spalten 10 und 14 -15-	Haushaltsansatz unter Berücksichtigung von Nachtragsplänen und Änderungen durch Mittelverschiebungen -16-	Vergleich endg. Soll m. Ansatz, davon gedeckt/ nicht gedeckt ----- S = m./w. Soll D = gedeckt N = n. gedeckt -17/18/19-	Haushaltsreste in das Nachjahr ----- N = neue Reste A = alte Reste G = Gesamt -20/21/22-	Rechnungs- ergebnis, das sind die Spalten 9 + 20 - 4 - 8 -23-	UA/GR
0,00 K	0,00	0,00	0,00 S	0,00 N	0,00	GR 1599
9.927,04 S 9.927,04 G	0,00	11.000,00	1.072,96-S	0,00 N	9.927,04	GR 5120
15.554,87 S 15.554,87 G	0,00	15.554,87	0,00 S	0,00 N	15.554,87	GR 6410
1.837,03 S 1.837,03 G	0,00	2.100,00	262,97-S	0,00 N	1.837,03	GR 6413
103.850,69 S 103.850,69 G	0,00	101.604,00	2.246,69 S	0,00 N	103.850,69	UA 6854 E
27.318,94 S 27.318,94 G	0,00	28.654,87	1.335,93-S	0,00 N	27.318,94	UA 6854 A
76.531,75 S 76.531,75 G	0,00	72.949,13	3.582,62 S	0,00 N	76.531,75	UA 6854 D
0,09-S 0,09-G	0,00	0,00	0,09-S	0,00 N	0,09-	GR 1198
0,00 K	0,00	0,00	0,00 S	0,00 N	0,00	GR 1410
0,09 S 0,09 G	0,00	0,00	0,09 S	0,00 N	0,09	GR 1417
281,33-S 281,33-G	0,00	0,00	281,33-S	0,00 N	281,33-	GR 1555
0,00 K	0,00	0,00	0,00 S	0,00 N	0,00	GR 1599
2.270,86-S 2.270,86-G	0,00	0,00	2.270,86-S	0,00 N	2.270,86-	GR 5120
0,00 K	0,00	0,00	0,00 S	0,00 N	0,00	GR 5400
164,11 S 164,11 G	0,00	164,11	0,00 S	0,00 N	164,11	GR 6410
431,46-S 431,46-G	0,00	0,00	431,46-S	0,00 N	431,46-	GR 6412
281,33-S 281,33-G	0,00	0,00	281,33-S	0,00 N	281,33-	UA 6855 E
2.538,21-S 2.538,21-G	0,00	164,11	2.702,32-S	0,00 N	2.538,21-	UA 6855 A

GZ/UA/GR	textliche Bezeichnung	Kassenreste vom Vorjahr	Haushaltsreste vom Vorjahr	endg. Soll laufendes Jahr unter Berück- sichtigung von Niederschlagung Erlaß u. Reste- bereinigung	Gesamt- rechnungssoll das ist die Summe aus den Spalten 5,7,9
		I = insgesamt A = in Abgang E = endgültig	I = insgesamt O = Anordnungen A = in Abgang		
1		-3/4/5-	-6/7/8-	-9-	-10-
Su.D. UA 6855	Bau, Betrieb und Unterhaltung von öffentlichen Parkhäusern - TG-Stellplätze Schlachthof	0,00 I	0,00 I	2.256,88	2.256,88
0.6856.5300	Mieten und Pachten	0,00 I	0,00 I	0,00	0,00
0.6856.5400	Bewirtschaftung der Grundstücke und Gebäude	0,00 I	0,00 I	0,00	0,00
0.6856.5450	Wasserversorgung, Entwässerung	0,00 I	0,00 I	821,94	821,94
Su.E. UA 6856	Bau, Betrieb und Unterhaltung von öffentlichen Parkhäusern - P&R-Parkplätze a.Hauptbahnhof	0,00 I	0,00 I	0,00	0,00
Su.A. UA 6856	Bau, Betrieb und Unterhaltung von öffentlichen Parkhäusern - P&R-Parkplätze a.Hauptbahnhof	0,00 I	0,00 I	821,94	821,94
Su.D. UA 6856	Bau, Betrieb und Unterhaltung von öffentlichen Parkhäusern - P&R-Parkplätze a.Hauptbahnhof	0,00 I	0,00 I	821,94-	821,94-
0.6890.1198	Umsatzsteuer aus steuer- pflichtigen Entgelten	0,00 I	0,00 I	3.449,80	3.449,80
0.6890.1410	Mieten aus Gebäuden und Grundstücken	0,00 I	0,00 I	19.706,62	19.706,62
0.6890.1555	Umsatzst. aus Beiträgen u.ä., Umsatzsteuer Rückvergütung, abzieh.Vorsteuer aus Invest.	0,00 I	0,00 I	0,00	0,00
0.6890.5400	Bewirtschaftung der Grundstücke und Gebäude	0,00 I	0,00 I	2.132,74	2.132,74
0.6890.5440	Strom, Gas u.ä	0,00 I	0,00 I	189,05	189,05
0.6890.5450	Wasserversorgung, Entwässerung	0,00 I	0,00 I	109,80	109,80
0.6890.6410	Umsatzsteuer und dgl.	0,00 I	0,00 I	1.568,28	1.568,28
Su.E. UA 6890	Parkeinrichtungen - Parkplätze Freyung -	0,00 I	0,00 I	23.156,42	23.156,42
Su.A. UA 6890	Parkeinrichtungen - Parkplätze Freyung -	0,00 I	0,00 I	3.999,87	3.999,87
Su.D. UA 6890	Parkeinrichtungen - Parkplätze Freyung -	0,00 I	0,00 I	19.156,55	19.156,55

Gesamte Istwerte ----- K = Kassenrest H = Haushaltsr. S = lfd. Jahr G = Gesamt	Kassenreste auf Nachjahr, das ist die Differenz aus den Spalten 10 und 14	Haushaltsansatz unter Berücksichtigung von Nachtragsplänen und Änderungen durch Mittelverschiebungen	Vergleich endg. Soll m. Ansatz, davon gedeckt/nicht gedeckt ----- S = m./w. Soll D = gedeckt N = n. gedeckt	Haushaltsreste in das Nachjahr ----- N = neue Reste A = alte Reste G = Gesamt	Rechnungsergebnis, das sind die Spalten 9 + 20 - 4 - 8	UA/GR
-11/12/13/14-	-15-	-16-	-17/18/19-	-20/21/22-	-23-	
2.256,88 S 2.256,88 G	0,00	164,11-	2.420,99 S	0,00 N	2.256,88	UA 6855 D
0,00 K	0,00	1.900,00	1.900,00-S	0,00 N	0,00	GR 5300
0,00 K	0,00	0,00	0,00 S	0,00 N	0,00	GR 5400
821,94 S 821,94 G	0,00	1.300,00	478,06-S	0,00 N	821,94	GR 5450
0,00 K	0,00	0,00	0,00 S	0,00 N	0,00	UA 6856 E
821,94 S 821,94 G	0,00	3.200,00	2.378,06-S	0,00 N	821,94	UA 6856 A
821,94-S 821,94-G	0,00	3.200,00-	2.378,06 S	0,00 N	821,94-	UA 6856 D
3.436,33 S 3.436,33 G	13,47	4.690,00	1.240,20-S	0,00 N	3.449,80	GR 1198
19.622,61 S 19.622,61 G	84,01	24.710,00	5.003,38-S	0,00 N	19.706,62	GR 1410
0,00 K	0,00	3.000,00	3.000,00-S	0,00 N	0,00	GR 1555
2.132,74 S 2.132,74 G	0,00	9.000,00	6.867,26-S	0,00 N	2.132,74	GR 5400
189,05 S 189,05 G	0,00	750,00	560,95-S	0,00 N	189,05	GR 5440
109,80 S 109,80 G	0,00	109,80	0,00 S	0,00 N	109,80	GR 5450
1.568,28 S 1.568,28 G	0,00	3.000,00	1.431,72-S	0,00 N	1.568,28	GR 6410
23.058,94 S 23.058,94 G	97,48	32.400,00	9.243,58-S	0,00 N	23.156,42	UA 6890 E
3.999,87 S 3.999,87 G	0,00	12.859,80	8.859,93-S	0,00 N	3.999,87	UA 6890 A
19.059,07 S 19.059,07 G	97,48	19.540,20	383,65-S	0,00 N	19.156,55	UA 6890 D

GZ/UA/GR	textliche Bezeichnung	Kassenreste vom Vorjahr	Haushaltsreste vom Vorjahr	endg. Soll laufendes Jahr unter Berück- sichtigung von Niederschlagung Erlaß u. Reste- bereinigung	Gesamt- rechnungssoll das ist die Summe aus den Spalten 5,7,9
		I = insgesamt A = in Abgang E = endgültig	I = insgesamt O = Anordnungen A = in Abgang		
1		-3/4/5-	-6/7/8-	-9-	-10-
0.6900.1540	Ersätze für Dienstleistungen und ähnliches	0,00 I	0,00 I	662,00	662,00
0.6900.1650	Erstattungen von kommunalen Sonderrechnungen	0,00 I	0,00 I	0,00	0,00
0.6900.1710	Zuweisungen für lfd. Zwecke vom Land	0,00 I	0,00 I	0,00	0,00
0.6900.5100	Unterhalt des sonstigen unbeweglichen Vermögens	0,00 I	50.000,00 I 50.000,00 O	208.736,48	258.736,48
0.6900.5140	Brücken, Gewässer, Dämme u.ä.	0,00 I	15.000,00 I 15.000,00 O	23.856,55	38.856,55
0.6900.5290	Sonstige Verwaltungs- und Zweckausstattung	0,00 I	0,00 I	913,39	913,39
0.6900.5400	Bewirtschaftung der Grundstücke und Gebäude	0,00 I	0,00 I	743,67	743,67
0.6900.6340	Energie für Betriebszwecke	0,00 I	0,00 I	312,87	312,87
0.6900.6555	Planungskosten, Bebauungspläne u.ä., soweit nicht Gr. 94 ff	0,00 I	0,00 I	0,00	0,00
0.6900.6791	Innere Verrechnungen	0,00 I	0,00 I	3.621,00	3.621,00
0.6900.6792	Innere Verrechnungen: Verwaltungskostenbeiträge	0,00 I	0,00 I	122.566,00	122.566,00
0.6900.8694	Zuführung z. Vermögenshaushalt für die Sonderrücklage -4-	0,00 I	0,00 I	0,00	0,00
Su.E. UA 6900	wasserläufe, Wasserbau	0,00 I	0,00 I	662,00	662,00
Su.A. UA 6900	wasserläufe, Wasserbau	0,00 I	65.000,00 I 65.000,00 O	360.749,96	425.749,96
Su.D. UA 6900	wasserläufe, Wasserbau	0,00 I	65.000,00-I 65.000,00-O	360.087,96-	425.087,96-
Su.E. EP 6	Bau- und Wohnungswesen, Verkehr	129.518,94 I 9.484,04-A 120.034,90 E	0,00 I	14.798.775,77	14.918.810,67
Su.A. EP 6	Bau- und Wohnungswesen, Verkehr	11.115,44-I 365,52 A 10.749,92-E	1.320.602,56 I 1.025.997,16 O 294.605,40-A	27.712.287,95	28.727.535,19

Gesamte Istwerte ----- K = Kassenrest H = Haushaltsr. S = lfd. Jahr G = Gesamt -11/12/13/14-	Kassenreste auf Nachjahr, das ist die Differenz aus den Spalten 10 und 14 -15-	Haushaltsansatz unter Berücksichtigung von Nachtragsplänen und Änderungen durch Mittelverschiebungen -16-	Vergleich endg. Soll m. Ansatz, davon gedeckt/ nicht gedeckt ----- S = m./w. Soll D = gedeckt N = n. gedeckt -17/18/19-	Haushaltsreste in das Nachjahr ----- N = neue Reste A = alte Reste G = Gesamt -20/21/22-	Rechnungsergebnis, das sind die Spalten 9 + 20 - 4 - 8 -23-	UA/GR
662,00 S 662,00 G	0,00	5.000,00	4.338,00-S	0,00 N	662,00	GR 1540
0,00 K	0,00	0,00	0,00 S	0,00 N	0,00	GR 1650
0,00 K	0,00	95.000,00	95.000,00-S	0,00 N	0,00	GR 1710
50.000,00 H 208.736,48 S 258.736,48 G	0,00	330.000,00	121.263,52-S	100.000,00 N 100.000,00 G	308.736,48	GR 5100
15.000,00 H 23.856,55 S 38.856,55 G	0,00	30.000,00	6.143,45-S	0,00 N	23.856,55	GR 5140
913,39 S 913,39 G	0,00	2.500,00	1.586,61-S	0,00 N	913,39	GR 5290
743,67 S 743,67 G	0,00	800,00	56,33-S	0,00 N	743,67	GR 5400
312,87 S 312,87 G	0,00	500,00	187,13-S	0,00 N	312,87	GR 6340
0,00 K	0,00	15.000,00	15.000,00-S	0,00 N	0,00	GR 6555
3.621,00 S 3.621,00 G	0,00	3.621,00	0,00 S	0,00 N	3.621,00	GR 6791
122.566,00 S 122.566,00 G	0,00	122.566,00	0,00 S	0,00 N	122.566,00	GR 6792
0,00 K	0,00	0,00	0,00 S	0,00 N	0,00	GR 8694
662,00 S 662,00 G	0,00	100.000,00	99.338,00-S	0,00 N	662,00	UA 6900 E
65.000,00 H 360.749,96 S 425.749,96 G	0,00	504.987,00	144.237,04-S	100.000,00 N 100.000,00 G	460.749,96	UA 6900 A
65.000,00-H 360.087,96-S 425.087,96-G	0,00	404.987,00-	44.899,04 S	100.000,00-N 100.000,00-G	460.087,96-	UA 6900 D
88.772,40 K 14.684.603,17 S 14.773.375,57 G	145.435,10	16.660.508,77	1.861.733,00-S	0,00 N	14.789.291,73	EP 6 E
10.749,92-K 1.025.997,16 H 27.712.580,79 S 28.727.828,03 G	292,84-	30.355.503,24	2.643.215,29-S 53.227,65 G 1.771,66-N	822.774,04 N 822.774,04 G	28.240.822,11	EP 6 A

GZ/UA/GR	textliche Bezeichnung	Kassenreste vom Vorjahr	Haushaltsreste vom Vorjahr	endg. Soll laufendes Jahr unter Berück- sichtigung von Niederschlagung Erlaß u. Reste- bereinigung	Gesamt- rechnungssoll das ist die Summe aus den Spalten 5,7,9
		I = insgesamt A = in Abgang E = endgültig	I = insgesamt O = Anordnungen A = in Abgang		
1		-3/4/5-	-6/7/8-	-9-	-10-
Su.D. EP 6	Bau- und Wohnungswesen, Verkehr	140.634,38 I 9.849,56-A 130.784,82 E	1.320.602,56-I 1.025.997,16-O 294.605,40 A	12.913.512,18-	13.808.724,52-
0.7191.1416	Mieten aus gewerblich genutzten Räumen	0,00 I	0,00 I	12.381,20	12.381,20
0.7191.1691	Innere Verrechnungen	0,00 I	0,00 I	160,00	160,00
0.7191.5010	Unterhalt eigener Gebäude	0,00 I	0,00 I	10.499,15	10.499,15
0.7191.5220	Arbeitsgeräte und -maschinen	0,00 I	0,00 I	0,00	0,00
0.7191.5400	Bewirtschaftung der Grundstücke und Gebäude	0,00 I	0,00 I	3.993,72	3.993,72
0.7191.5420	Heizungskosten	0,00 I	0,00 I	3.033,54	3.033,54
0.7191.5430	Reinigungskosten	0,00 I	0,00 I	11.342,22	11.342,22
0.7191.5433	Vergütung an Reinigungsunternehmen	0,00 I	0,00 I	143.217,42	143.217,42
0.7191.5440	Strom, Gas u.ä	0,00 I	0,00 I	5.076,64	5.076,64
0.7191.5450	Wasserversorgung, Entwässerung	0,00 I	0,00 I	10.873,89	10.873,89
0.7191.5460	Versicherung von Gebäuden und Grundstücken	0,00 I	0,00 I	423,15	423,15
0.7191.5490	Sonstige Bewirtschaftung der Grundstücke und Gebäude	0,00 I	0,00 I	0,00	0,00
0.7191.6402	Steuern, Versicherungen, Leistungen bei nicht- versicherten Schäden	0,00 I	0,00 I	0,00	0,00
0.7191.6520	Post-, Fernmeldegebühren	0,00 I	0,00 I	240,11	240,11
0.7191.6792	Innere Verrechnungen: Verwaltungskostenbeiträge	0,00 I	0,00 I	30.275,00	30.275,00
Su.E. UA 7191	Bedürfnisanstalten	0,00 I	0,00 I	12.541,20	12.541,20
Su.A. UA 7191	Bedürfnisanstalten	0,00 I	0,00 I	218.974,84	218.974,84
Su.D. UA 7191	Bedürfnisanstalten	0,00 I	0,00 I	206.433,64-	206.433,64-

Gesamte Istwerte ----- K = Kassenrest H = Haushaltsr. S = lfd. Jahr G = Gesamt -11/12/13/14-	Kassenreste auf Nachjahr, das ist die Differenz aus den Spalten 10 und 14 -15-	Haushaltsansatz unter Berücksichtigung von Nachtragsplänen und Änderungen durch Mittelverschiebungen -16-	Vergleich endg. Soll m. Ansatz, davon gedeckt/ nicht gedeckt ----- S = m./w. Soll D = gedeckt N = n. gedeckt -17/18/19-	Haushaltsreste in das Nachjahr ----- N = neue Reste A = alte Reste G = Gesamt -20/21/22-	Rechnungsergebnis, das sind die Spalten 9 + 20 - 4 - 8 -23-	UA/GR
99.522,32 K 1.025.997,16-H 13.027.977,62-S 13.954.452,46-G	145.727,94	13.694.994,47-	781.482,29 S 53.227,65-G 1.771,66 N	822.774,04-N 822.774,04-G	13.451.530,38-	EP 6 D
7.691,20 S 7.691,20 G	4.690,00	12.900,00	518,80-S	0,00 N	12.381,20	GR 1416
160,00 S 160,00 G	0,00	160,00	0,00 S	0,00 N	160,00	GR 1691
10.499,15 S 10.499,15 G	0,00	10.499,15	0,00 S	0,00 N	10.499,15	GR 5010
0,00 K	0,00	500,00	500,00-S	0,00 N	0,00	GR 5220
3.993,72 S 3.993,72 G	0,00	4.000,00	6,28-S	0,00 N	3.993,72	GR 5400
3.033,54 S 3.033,54 G	0,00	4.300,00	1.266,46-S	0,00 N	3.033,54	GR 5420
11.342,22 S 11.342,22 G	0,00	11.342,22	0,00 S	0,00 N	11.342,22	GR 5430
143.217,42 S 143.217,42 G	0,00	150.000,00	6.782,58-S	0,00 N	143.217,42	GR 5433
5.076,64 S 5.076,64 G	0,00	6.900,00	1.823,36-S	0,00 N	5.076,64	GR 5440
10.873,89 S 10.873,89 G	0,00	16.000,00	5.126,11-S	0,00 N	10.873,89	GR 5450
423,15 S 423,15 G	0,00	423,15	0,00 S	0,00 N	423,15	GR 5460
0,00 K	0,00	500,00	500,00-S	0,00 N	0,00	GR 5490
0,00 K	0,00	0,00	0,00 S	0,00 N	0,00	GR 6402
240,11 S 240,11 G	0,00	240,11	0,00 S	0,00 N	240,11	GR 6520
30.275,00 S 30.275,00 G	0,00	30.275,00	0,00 S	0,00 N	30.275,00	GR 6792
7.851,20 S 7.851,20 G	4.690,00	13.060,00	518,80-S	0,00 N	12.541,20	UA 7191 E
218.974,84 S 218.974,84 G	0,00	234.979,63	16.004,79-S	0,00 N	218.974,84	UA 7191 A
211.123,64-S 211.123,64-G	4.690,00	221.919,63-	15.485,99 S	0,00 N	206.433,64-	UA 7191 D

GZ/UA/GR	textliche Bezeichnung	Kassenreste vom Vorjahr	Haushaltsreste vom Vorjahr	endg. Soll laufendes Jahr unter Berücksichtigung von Niederschlagung Erlaß u. Restebereinigung	Gesamt- rechnungssoll das ist die Summe aus den Spalten 5,7,9
		I = insgesamt A = in Abgang E = endgültig	I = insgesamt O = Anordnungen A = in Abgang		
1		-3/4/5-	-6/7/8-	-9-	-10-
0.7196.1116	Abgaben von Abwassereinleitern	0,00 I	0,00 I	3.215,83	3.215,83
0.7196.6496	Weiterleitung der Abwasserabgabe (vgl. UGr 1116)	0,00 I	0,00 I	347,40	347,40
Su.E. UA 7196	Abwassereinleitung Kleineinleiter	0,00 I	0,00 I	3.215,83	3.215,83
Su.A. UA 7196	Abwassereinleitung Kleineinleiter	0,00 I	0,00 I	347,40	347,40
Su.D. UA 7196	Abwassereinleitung Kleineinleiter	0,00 I	0,00 I	2.868,43	2.868,43
0.7201.1121	Abfallbeseitigungsgebühren	7.337,08 I 7.337,08 E	0,00 I	5.933.461,51	5.940.798,59
0.7201.1122	Abfallbeseitigungsgebühren für Sonderabfälle	0,00 I	0,00 I	0,00	0,00
0.7201.1125	Sonstige Abfallbeseitigungs- gebühren	0,00 I	0,00 I	17.800,00	17.800,00
0.7201.1198	Umsatzsteuer aus steuer- pflichtigen Entgelten	609,96 I 609,96 E	0,00 I	21.179,07	21.789,03
0.7201.1349	Verkauf von sonstigen beweglichen Sachen	0,00 I	0,00 I	48.229,70	48.229,70
0.7201.1410	Mieten aus Gebäuden und Grundstücken	3.210,31 I 3.210,31 E	0,00 I	109.869,75	113.080,06
0.7201.1450	Pachten	0,00 I	0,00 I	454,00	454,00
0.7201.1540	Ersätze für Dienstleistungen und ähnliches	44,00 I 44,00 E	0,00 I	18.098,00	18.142,00
0.7201.1555	Umsatzst. aus Beiträgen u.ä., Umsatzsteuer Rückvergütung, abziehbar. Vorsteuer aus Invest.	0,00 I	0,00 I	108,89-	108,89-
0.7201.1599	Vermischte Einnahmen	0,00 I	0,00 I	0,00	0,00
0.7201.1620	Kostenerstattungen vom über- örtlichen Träger	0,00 I	0,00 I	0,00	0,00
0.7201.1630	Erstattungen durch Zweck- verbände und dgl.	0,00 I	0,00 I	93.579,86	93.579,86
0.7201.1670	Erstattungen durch private Unternehmen	0,00 I	0,00 I	10.939,08	10.939,08
0.7201.1671	Erstattungen durch private Unternehmen	1.369,08 I 1.369,08 E	0,00 I	5.220,66	6.589,74

Gesamte Istwerte ----- K = Kassenrest H = Haushaltsr. S = lfd. Jahr G = Gesamt -11/12/13/14-	Kassenreste auf Nachjahr, das ist die Differenz aus den Spalten 10 und 14 -15-	Haushaltsansatz unter Berück- sichtigung von Nachtragsplänen und Änderungen durch Mittel- verschiebungen -16-	Vergleich endg. Soll m. Ansatz, davon gedeckt/ nicht gedeckt ----- S = m./w. Soll D = gedeckt N = n. gedeckt -17/18/19-	Haushaltsreste in das Nachjahr ----- N = neue Reste A = alte Reste G = Gesamt -20/21/22-	Rechnungs- ergebnis, das sind die Spalten 9 + 20 - 4 - 8 -23-	UA/GR
3.215,53 S 3.215,53 G	0,30	3.215,83	0,00 S	0,00 N	3.215,83	GR 1116
347,40 S 347,40 G	0,00	615,83	268,43-S	0,00 N	347,40	GR 6496
3.215,53 S 3.215,53 G	0,30	3.215,83	0,00 S	0,00 N	3.215,83	UA 7196 E
347,40 S 347,40 G	0,00	615,83	268,43-S	0,00 N	347,40	UA 7196 A
2.868,13 S 2.868,13 G	0,30	2.600,00	268,43 S	0,00 N	2.868,43	UA 7196 D
6.643,30 K 5.925.271,31 S 5.931.914,61 G	8.883,98	6.191.497,00	258.035,49-S	0,00 N	5.933.461,51	GR 1121
0,00 K	0,00	0,00	0,00 S	0,00 N	0,00	GR 1122
17.800,00 S 17.800,00 G	0,00	18.000,00	200,00-S	0,00 N	17.800,00	GR 1125
21.179,07 S 21.179,07 G	609,96	20.000,00	1.179,07 S	0,00 N	21.179,07	GR 1198
48.229,70 S 48.229,70 G	0,00	60.000,00	11.770,30-S	0,00 N	48.229,70	GR 1349
109.869,75 S 109.869,75 G	3.210,31	110.000,00	130,25-S	0,00 N	109.869,75	GR 1410
454,00 S 454,00 G	0,00	450,00	4,00 S	0,00 N	454,00	GR 1450
18.098,00 S 18.098,00 G	44,00	35.000,00	16.902,00-S	0,00 N	18.098,00	GR 1540
108,89-S 108,89-G	0,00	500,00	608,89-S	0,00 N	108,89-	GR 1555
0,00 K	0,00	0,00	0,00 S	0,00 N	0,00	GR 1599
0,00 K	0,00	0,00	0,00 S	0,00 N	0,00	GR 1620
93.579,86 S 93.579,86 G	0,00	0,00	93.579,86 S	0,00 N	93.579,86	GR 1630
10.939,08 S 10.939,08 G	0,00	11.500,00	560,92-S	0,00 N	10.939,08	GR 1670
1.369,08 K 5.220,66 S 6.589,74 G	0,00	0,00	5.220,66 S	0,00 N	5.220,66	GR 1671

GZ/UA/GR	textliche Bezeichnung	Kassenreste vom Vorjahr	Haushaltsreste vom Vorjahr	endg. Soll laufendes Jahr unter Berücksichtigung von Niederschlagung Erlaß u. Restebereinigung	Gesamt- rechnungssoll das ist die Summe aus den Spalten 5,7,9
		I = insgesamt A = in Abgang E = endgültig	I = insgesamt O = Anordnungen A = in Abgang		
1		-3/4/5-	-6/7/8-	-9-	-10-
0.7201.1672	Erstattungen durch private Unternehmen	0,00 I	0,00 I	0,00	0,00
0.7201.1673	Erstattungen durch private Unternehmen	0,00 I	0,00 I	309.532,41	309.532,41
0.7201.1674	Erstattungen durch private Unternehmen	0,00 I	0,00 I	0,00	0,00
0.7201.1675	Erstattungen durch private Unternehmen	0,00 I	0,00 I	82.157,42	82.157,42
0.7201.1690	Innere Verrechnungen	0,00 I	0,00 I	36.290,24	36.290,24
0.7201.1691	Innere Verrechnungen	0,00 I	0,00 I	835,00	835,00
0.7201.1692	Innere Verrechnungen Verwaltungskostenbeiträge	0,00 I	0,00 I	3.159,00	3.159,00
0.7201.1698	Innere Verrechnungen Sonstige Verwaltungsleistungen	0,00 I	0,00 I	0,00	0,00
0.7201.1710	Zuweisungen für lfd. Zwecke vom Land	0,00 I	0,00 I	0,00	0,00
0.7201.1769	Zuweis./Zusch. für lfd. Zwecke sowie Erstatt. von sonst. öff. Sonderrechn.(einschl. Spenden)	0,00 I	0,00 I	0,00	0,00
0.7201.2616	Verzinsung von Steuer- nachforderungen	0,00 I	0,00 I	0,00	0,00
0.7201.2831	Zuführung v. Vermögenshaushalt aus Sonderrücklage zum Ausgl. von Gebührenschwankungen -1-	0,00 I	0,00 I	323.878,55	323.878,55
0.7201.4140	Entgelte für tariflich Be- schäftigte	0,00 I	0,00 I	1.157.275,47	1.157.275,47
0.7201.4160	Beschäftigungsentgelte und dgl	0,00 I	0,00 I	21.270,82	21.270,82
0.7201.4340	Beiträge zu Versorgungskassen 'Tariflich Beschäftigte'	0,00 I	0,00 I	91.557,83	91.557,83
0.7201.4380	Beiträge zu Versorgungskassen 'Sonstige'	0,00 I	0,00 I	359,19	359,19
0.7201.4440	Beiträge zur gesetzlichen Sozialversicherung 'Tariflich Beschäftigte'	0,00 I	0,00 I	237.797,98	237.797,98
0.7201.4480	Beiträge zur gesetzlichen Sozialversicherung 'Sonstige'	0,00 I	0,00 I	6.398,12	6.398,12
0.7201.4590	Beihilfen,Unterstützungen u.ä.	0,00 I	0,00 I	0,00	0,00
0.7201.5210	Zimmerausstattungen	0,00 I	0,00 I	2.189,41	2.189,41
0.7201.5220	Arbeitsgeräte und -maschinen	0,00 I	0,00 I	15.388,41	15.388,41

Gesamte Istwerte ----- K = Kassenrest H = Haushaltsr. S = lfd. Jahr G = Gesamt	Kassenreste auf Nachjahr, das ist die Differenz aus den Spalten 10 und 14	Haushaltsansatz unter Berücksichtigung von Nachtragsplänen und Änderungen durch Mittel- verschiebungen	Vergleich endg. Soll m. Ansatz, davon gedeckt/ nicht gedeckt ----- S = m./w. Soll D = gedeckt N = n. gedeckt	Haushaltsreste in das Nachjahr ----- N = neue Reste A = alte Reste G = Gesamt	Rechnungs- ergebnis, das sind die Spalten 9 + 20 - 4 - 8	UA/GR
-11/12/13/14-	-15-	-16-	-17/18/19-	-20/21/22-	-23-	
0,00 K	0,00	0,00	0,00 S	0,00 N	0,00	GR 1672
287.222,41 S 287.222,41 G	22.310,00	350.000,00	40.467,59-S	0,00 N	309.532,41	GR 1673
0,00 K	0,00	55.000,00	55.000,00-S	0,00 N	0,00	GR 1674
82.157,42 S 82.157,42 G	0,00	150.000,00	67.842,58-S	0,00 N	82.157,42	GR 1675
36.290,24 S 36.290,24 G	0,00	45.000,00	8.709,76-S	0,00 N	36.290,24	GR 1690
835,00 S 835,00 G	0,00	835,00	0,00 S	0,00 N	835,00	GR 1691
3.159,00 S 3.159,00 G	0,00	3.062,00	97,00 S	0,00 N	3.159,00	GR 1692
0,00 K	0,00	0,00	0,00 S	0,00 N	0,00	GR 1698
0,00 K	0,00	0,00	0,00 S	0,00 N	0,00	GR 1710
0,00 K	0,00	0,00	0,00 S	0,00 N	0,00	GR 1769
0,00 K	0,00	0,00	0,00 S	0,00 N	0,00	GR 2616
323.878,55 S 323.878,55 G	0,00	525.000,00	201.121,45-S	0,00 N	323.878,55	GR 2831
1.157.275,47 S 1.157.275,47 G	0,00	1.157.275,47	0,00 S	0,00 N	1.157.275,47	GR 4140
21.270,82 S 21.270,82 G	0,00	21.270,82	0,00 S	0,00 N	21.270,82	GR 4160
91.557,83 S 91.557,83 G	0,00	91.557,83	0,00 S	0,00 N	91.557,83	GR 4340
359,19 S 359,19 G	0,00	359,19	0,00 S	0,00 N	359,19	GR 4380
237.797,98 S 237.797,98 G	0,00	237.797,98	0,00 S	0,00 N	237.797,98	GR 4440
6.398,12 S 6.398,12 G	0,00	6.398,12	0,00 S	0,00 N	6.398,12	GR 4480
0,00 K	0,00	100,00	100,00-S	0,00 N	0,00	GR 4590
2.189,41 S 2.189,41 G	0,00	2.189,41	0,00 S	0,00 N	2.189,41	GR 5210
15.388,41 S 15.388,41 G	0,00	15.388,41	0,00 S	0,00 N	15.388,41	GR 5220

GZ/UA/GR	textliche Bezeichnung	Kassenreste vom Vorjahr	Haushaltsreste vom Vorjahr	endg. Soll laufendes Jahr unter Berück- sichtigung von Niederschlagung Erlaß u. Reste- bereinigung	Gesamt- rechnungssoll das ist die Summe aus den Spalten 5,7,9
		I = insgesamt A = in Abgang E = endgültig	I = insgesamt O = Anordnungen A = in Abgang		
1		-3/4/5-	-6/7/8-	-9-	-10-
0.7201.5290	Sonstige Verwaltungs- und Zweckausstattung	0,00 I	0,00 I	52.221,52	52.221,52
0.7201.5291	Sonst. Verwaltungs- und Zweckausstattung: Beschaffung	0,00 I	0,00 I	1.175,46	1.175,46
0.7201.5320	Mieten für Maschinen, Fahrzeuge, Geräte	0,00 I	0,00 I	0,00	0,00
0.7201.5400	Bewirtschaftung der Grundstücke und Gebäude	0,00 I	0,00 I	172,22	172,22
0.7201.5430	Reinigungskosten	0,00 I	0,00 I	0,00	0,00
0.7201.5450	Wasserversorgung, Entwässerung	0,00 I	0,00 I	105,42	105,42
0.7201.5460	Versicherung von Gebäuden und Grundstücken	0,00 I	0,00 I	146,58	146,58
0.7201.5500	Haltung von Fahrzeugen	0,00 I	0,00 I	175,23	175,23
0.7201.5560	Kfz-Versicherungen	0,00 I	0,00 I	31,62	31,62
0.7201.5600	Dienst- und Schutzkleidung, pers. Ausrüstungsgegenstände	0,00 I	0,00 I	18.308,35	18.308,35
0.7201.5620	Aus- und Fortbildung, Umschulung	0,00 I	0,00 I	3.666,61	3.666,61
0.7201.5629	Aus- und Fortbildung, Umschulung	0,00 I	0,00 I	82,85	82,85
0.7201.6320	Verschiedener Betriebsaufwand	0,00 I	200.000,00 I 200.000,00 O	1.127.342,90	1.327.342,90
0.7201.6321	Öffentlichkeitsarbeit	0,00 I	20.000,00 I 20.000,00 O	9.153,69	29.153,69
0.7201.6360	Dienstleistungen durch Dritte	0,00 I	200.000,00 I 200.000,00 O	1.155.546,29	1.355.546,29
0.7201.6369	Sonstige Dienstleistungen durch Dritte	0,00 I	0,00 I	28.180,34	28.180,34
0.7201.6400	Steuern, Versicherungen, Leistungen bei nicht-versicherten Schäden	0,00 I	0,00 I	14.334,13	14.334,13
0.7201.6401	Leistungen bei nicht-versicherten Schäden	0,00 I	0,00 I	0,00	0,00
0.7201.6402	Steuern, Versicherungen, Leistungen bei nicht-versicherten Schäden	0,00 I	0,00 I	0,00	0,00
0.7201.6410	Umsatzsteuer und dgl.	0,00 I	0,00 I	38.114,92	38.114,92
0.7201.6413	Umsatzsteuer	0,00 I	0,00 I	0,00	0,00

Gesamte Istwerte ----- K = Kassenrest H = Haushaltsr. S = lfd. Jahr G = Gesamt -11/12/13/14-	Kassenreste auf Nachjahr, das ist die Differenz aus den Spalten 10 und 14 -15-	Haushaltsansatz unter Berücksichtigung von Nachtragsplänen und Änderungen durch Mittelverschiebungen -16-	Vergleich endg. Soll m. Ansatz, davon gedeckt/ nicht gedeckt ----- S = m./w. Soll D = gedeckt N = n. gedeckt -17/18/19-	Haushaltsreste in das Nachjahr ----- N = neue Reste A = alte Reste G = Gesamt -20/21/22-	Rechnungsergebnis, das sind die Spalten 9 + 20 - 4 - 8 -23-	UA/GR
52.221,52 S 52.221,52 G	0,00	54.996,17	2.774,65-S	0,00 N	52.221,52	GR 5290
1.175,46 S 1.175,46 G	0,00	2.000,00	824,54-S	0,00 N	1.175,46	GR 5291
0,00 K	0,00	3.000,00	3.000,00-S	0,00 N	0,00	GR 5320
172,22 S 172,22 G	0,00	200,00	27,78-S	0,00 N	172,22	GR 5400
0,00 K	0,00	100,00	100,00-S	0,00 N	0,00	GR 5430
105,42 S 105,42 G	0,00	200,00	94,58-S	0,00 N	105,42	GR 5450
146,58 S 146,58 G	0,00	146,58	0,00 S	0,00 N	146,58	GR 5460
175,23 S 175,23 G	0,00	300,00	124,77-S	0,00 N	175,23	GR 5500
31,62 S 31,62 G	0,00	31,62	0,00 S	0,00 N	31,62	GR 5560
18.308,35 S 18.308,35 G	0,00	35.000,00	16.691,65-S	0,00 N	18.308,35	GR 5600
3.666,61 S 3.666,61 G	0,00	5.000,00	1.333,39-S	0,00 N	3.666,61	GR 5620
82,85 S 82,85 G	0,00	0,00	82,85 S 82,85 G	0,00 N	82,85	GR 5629
200.000,00 H 1.127.342,90 S 1.327.342,90 G	0,00	1.400.000,00	272.657,10-S	0,00 N	1.127.342,90	GR 6320
20.000,00 H 9.153,69 S 29.153,69 G	0,00	26.000,00	16.846,31-S	0,00 N	9.153,69	GR 6321
200.000,00 H 1.161.513,35 S 1.361.513,35 G	5.967,06-	1.400.000,00	244.453,71-S	200.000,00 N 200.000,00 G	1.355.546,29	GR 6360
28.180,34 S 28.180,34 G	0,00	30.000,00	1.819,66-S	0,00 N	28.180,34	GR 6369
14.334,13 S 14.334,13 G	0,00	14.334,13	0,00 S	0,00 N	14.334,13	GR 6400
0,00 K	0,00	200,00	200,00-S	0,00 N	0,00	GR 6401
0,00 K	0,00	0,00	0,00 S	0,00 N	0,00	GR 6402
38.114,92 S 38.114,92 G	0,00	38.114,92	0,00 S	0,00 N	38.114,92	GR 6410
0,00 K	0,00	1.000,00	1.000,00-S	0,00 N	0,00	GR 6413

GZ/UA/GR	textliche Bezeichnung	Kassenreste vom Vorjahr	Haushaltsreste vom Vorjahr	endg. Soll laufendes Jahr unter Berücksichtigung von Niederschlagung Erlaß u. Reste- bereinigung	Gesamt- rechnungssoll das ist die Summe aus den Spalten 5,7,9
		I = insgesamt A = in Abgang E = endgültig	I = insgesamt O = Anordnungen A = in Abgang		
1		-3/4/5-	-6/7/8-	-9-	-10-
0.7201.6500	Bürobedarf	0,00 I	0,00 I	939,73	939,73
0.7201.6510	Bücher, Zeitschriften u.ä.	0,00 I	0,00 I	2.372,90	2.372,90
0.7201.6520	Post-, Fernmeldegebühren	0,00 I	0,00 I	170,72	170,72
0.7201.6521	Fernsprech-, Fernschreibgeb.	0,00 I	0,00 I	163,78	163,78
0.7201.6540	Dienstreisen	0,00 I	0,00 I	0,00	0,00
0.7201.6549	Dienstreisen	0,00 I	0,00 I	55,40	55,40
0.7201.6550	Sachverständigenkosten, Gerichtskosten u.ä.	0,00 I	5.000,00 I 5.000,00-A	0,00	0,00
0.7201.6580	Sonstige Geschäftsausgaben	0,00 I	0,00 I	0,00	0,00
0.7201.6589	Sonstige Geschäftsausgaben	0,00 I	0,00 I	0,00	0,00
0.7201.6610	Mitgliedsbeiträge an Verbände, Vereine und dgl.	0,00 I	0,00 I	2.055,00	2.055,00
0.7201.6730	Erstattungen an Zweckverbände und dgl.	0,00 I	0,00 I	1.533.716,48	1.533.716,48
0.7201.6750	Erstattungen an kommunale Sonderrechnungen	0,00 I	0,00 I	8.800,00	8.800,00
0.7201.6790	Innere Verrechnungen	0,00 I	0,00 I	265.313,64	265.313,64
0.7201.6791	Innere Verrechnungen	0,00 I	0,00 I	443.566,00	443.566,00
0.7201.6792	Innere Verrechnungen: Verwaltungskostenbeiträge	0,00 I	0,00 I	402.261,00	402.261,00
0.7201.6796	Innere Verrechnungen: Kfz-, Fahrzeugkosten	0,00 I	0,00 I	1.277,29	1.277,29
0.7201.6798	Innere Verrechnungen: Sonstige Verwaltungsleistungen	0,00 I	0,00 I	61.677,61	61.677,61
0.7201.6799	Innere Verrechnungen: Sonstige Betriebsleistungen	0,00 I	0,00 I	18.000,00	18.000,00
0.7201.6800	Abschreibungen	0,00 I	0,00 I	84.105,00	84.105,00
0.7201.6850	Verzinsung des Anlagekapitals	0,00 I	0,00 I	13.768,00	13.768,00
0.7201.7182	Zuschüsse für lfd. Zwecke an den übrigen Bereich -b-	0,00 I	0,00 I	337,45	337,45
0.7201.8412	Verzinsung von Steuer- erstattungen	0,00 I	0,00 I	0,00	0,00
0.7201.8631	Zuführung z. Vermögenshaushalt für Sonderrücklage zum Ausgl. von Gebührenschwankungen -1-	0,00 I	0,00 I	0,00	0,00

Gesamte Istwerte ----- K = Kassenrest H = Haushaltsr. S = lfd. Jahr G = Gesamt -11/12/13/14-	Kassenreste auf Nachjahr, das ist die Differenz aus den Spalten 10 und 14 -15-	Haushaltsansatz unter Berücksichtigung von Nachtragsplänen und Änderungen durch Mittel- verschiebungen -16-	Vergleich endg. Soll m. Ansatz, davon gedeckt/ nicht gedeckt ----- S = m./w. Soll D = gedeckt N = n. gedeckt -17/18/19-	Haushaltsreste in das Nachjahr ----- N = neue Reste A = alte Reste G = Gesamt -20/21/22-	Rechnungs- ergebnis, das sind die Spalten 9 + 20 - 4 - 8 -23-	UA/GR
939,73 S 939,73 G	0,00	939,73	0,00 S	0,00 N	939,73	GR 6500
2.372,90 S 2.372,90 G	0,00	3.000,00	627,10-S	0,00 N	2.372,90	GR 6510
170,72 S 170,72 G	0,00	300,00	129,28-S	0,00 N	170,72	GR 6520
163,78 S 163,78 G	0,00	400,00	236,22-S	0,00 N	163,78	GR 6521
0,00 K	0,00	1.000,00	1.000,00-S	0,00 N	0,00	GR 6540
55,40 S 55,40 G	0,00	0,00	55,40 S 55,40 G	0,00 N	55,40	GR 6549
0,00 K	0,00	10.000,00	10.000,00-S	0,00 N	5.000,00-	GR 6550
0,00 K	0,00	500,00	500,00-S	0,00 N	0,00	GR 6580
0,00 K	0,00	10.000,00	10.000,00-S	0,00 N	0,00	GR 6589
2.055,00 S 2.055,00 G	0,00	4.435,00	2.380,00-S	0,00 N	2.055,00	GR 6610
1.533.716,48 S 1.533.716,48 G	0,00	1.600.000,00	66.283,52-S	0,00 N	1.533.716,48	GR 6730
8.800,00 S 8.800,00 G	0,00	40.000,00	31.200,00-S	0,00 N	8.800,00	GR 6750
265.313,64 S 265.313,64 G	0,00	270.000,00	4.686,36-S	0,00 N	265.313,64	GR 6790
443.566,00 S 443.566,00 G	0,00	443.566,00	0,00 S	0,00 N	443.566,00	GR 6791
402.261,00 S 402.261,00 G	0,00	402.261,00	0,00 S	0,00 N	402.261,00	GR 6792
1.277,29 S 1.277,29 G	0,00	1.277,29	0,00 S	0,00 N	1.277,29	GR 6796
61.677,61 S 61.677,61 G	0,00	187.407,00	125.729,39-S	0,00 N	61.677,61	GR 6798
18.000,00 S 18.000,00 G	0,00	18.000,00	0,00 S	0,00 N	18.000,00	GR 6799
84.105,00 S 84.105,00 G	0,00	84.105,00	0,00 S	0,00 N	84.105,00	GR 6800
13.768,00 S 13.768,00 G	0,00	13.768,00	0,00 S	0,00 N	13.768,00	GR 6850
337,45 S 337,45 G	0,00	600,00	262,55-S	0,00 N	337,45	GR 7182
0,00 K	0,00	0,00	0,00 S	0,00 N	0,00	GR 8412
0,00 K	0,00	0,00	0,00 S	0,00 N	0,00	GR 8631

GZ/UA/GR	textliche Bezeichnung	Kassenreste vom Vorjahr	Haushaltsreste vom Vorjahr	endg. Soll laufendes Jahr unter Berücksichtigung von Niederschlagung Erlaß u. Reste- bereinigung	Gesamt- rechnungssoll das ist die Summe aus den Spalten 5,7,9
		I = insgesamt A = in Abgang E = endgültig	I = insgesamt O = Anordnungen A = in Abgang		
1		-3/4/5-	-6/7/8-	-9-	-10-
Su.E. UA 7201	Abfallbeseitigung	12.570,43 I 12.570,43 E	0,00 I	7.014.575,36	7.027.145,79
Su.A. UA 7201	Abfallbeseitigung	0,00 I	425.000,00 I 420.000,00 O 5.000,00-A	6.819.575,36	7.239.575,36
Su.D. UA 7201	Abfallbeseitigung	12.570,43 I 12.570,43 E	425.000,00-I 420.000,00-O 5.000,00 A	195.000,00	212.429,57-
0.7202.1122	Abfallbeseitigungsgebühren für Sonderabfälle	18.072,84 I 18.072,84 E	0,00 I	79.735,77	97.808,61
0.7202.1630	Erstattungen durch Zweck- verbände und dgl.	0,00 I	0,00 I	0,00	0,00
0.7202.6360	Dienstleistungen durch Dritte	0,00 I	0,00 I	43.445,53	43.445,53
0.7202.6580	Sonstige Geschäftsausgaben	0,00 I	0,00 I	0,00	0,00
0.7202.6730	Erstattungen an Zweckverbände und dgl.	0,00 I	0,00 I	0,00	0,00
0.7202.6790	Innere Verrechnungen	0,00 I	0,00 I	36.290,24	36.290,24
Su.E. UA 7202	Abfallbeseitigung Gewerbetriebe, Landkreis	18.072,84 I 18.072,84 E	0,00 I	79.735,77	97.808,61
Su.A. UA 7202	Abfallbeseitigung Gewerbetriebe, Landkreis	0,00 I	0,00 I	79.735,77	79.735,77
Su.D. UA 7202	Abfallbeseitigung Gewerbetriebe, Landkreis	18.072,84 I 18.072,84 E	0,00 I	0,00	18.072,84
0.7211.1590	verschiedene Verwaltungs- und Betriebseinnahmen	1,00 I 1,00 E	0,00 I	1,00-	0,00
0.7211.1698	Innere Verrechnungen Sonstige Verwaltungsleistungen	0,00 I	0,00 I	61.677,61	61.677,61
0.7211.5182	Unterhalt Abfalldeponien	0,00 I	14.970,00 I 4.264,77 O 10.705,23-A	0,00	4.264,77
0.7211.5320	Mieten für Maschinen, Fahrzeuge, Geräte	0,00 I	0,00 I	0,00	0,00

Gesamte Istwerte ----- K = Kassenrest H = Haushaltsr. S = lfd. Jahr G = Gesamt -11/12/13/14-	Kassenreste auf Nachjahr, das ist die Differenz aus den Spalten 10 und 14 -15-	Haushaltsansatz unter Berück- sichtigung von Nachtragsplänen und Änderungen durch Mittel- verschiebungen -16-	Vergleich endg. Soll m. Ansatz, davon gedeckt/ nicht gedeckt ----- S = m./w. Soll D = gedeckt N = n. gedeckt -17/18/19-	Haushaltsreste in das Nachjahr ----- N = neue Reste A = alte Reste G = Gesamt -20/21/22-	Rechnungs- ergebnis, das sind die Spalten 9 + 20 - 4 - 8 -23-	UA/GR
8.012,38 K 6.984.075,16 S 6.992.087,54 G	35.058,25	7.575.844,00	561.268,64-S	0,00 N	7.014.575,36	UA 7201 E
420.000,00 H 6.825.542,42 S 7.245.542,42 G	5.967,06-	7.634.519,67	814.944,31-S 138,25 G	200.000,00 N 200.000,00 G	7.014.575,36	UA 7201 A
8.012,38 K 420.000,00-H 158.532,74 S 253.454,88-G	41.025,31	58.675,67-	253.675,67 S 138,25-G	200.000,00-N 200.000,00-G	0,00	UA 7201 D
18.072,84 K 79.591,67 S 97.664,51 G	144,10	80.000,00	264,23-S	0,00 N	79.735,77	GR 1122
0,00 K	0,00	0,00	0,00 S	0,00 N	0,00	GR 1630
43.445,53 S 43.445,53 G	0,00	43.445,53	0,00 S	0,00 N	43.445,53	GR 6360
0,00 K	0,00	0,00	0,00 S	0,00 N	0,00	GR 6580
0,00 K	0,00	0,00	0,00 S	0,00 N	0,00	GR 6730
36.290,24 S 36.290,24 G	0,00	45.000,00	8.709,76-S	0,00 N	36.290,24	GR 6790
18.072,84 K 79.591,67 S 97.664,51 G	144,10	80.000,00	264,23-S	0,00 N	79.735,77	UA 7202 E
79.735,77 S 79.735,77 G	0,00	88.445,53	8.709,76-S	0,00 N	79.735,77	UA 7202 A
18.072,84 K 144,10-S 17.928,74 G	144,10	8.445,53-	8.445,53 S	0,00 N	0,00	UA 7202 D
1,00 K 1,00-S	0,00	0,00	1,00-S	0,00 N	1,00-	GR 1590
61.677,61 S 61.677,61 G	0,00	187.407,00	125.729,39-S	0,00 N	61.677,61	GR 1698
4.264,77 H 4.264,77 G	0,00	26.000,00	26.000,00-S	0,00 N	10.705,23-	GR 5182
0,00 K	0,00	3.000,00	3.000,00-S	0,00 N	0,00	GR 5320

GZ/UA/GR	textliche Bezeichnung	Kassenreste vom Vorjahr	Haushaltsreste vom Vorjahr	endg. Soll laufendes Jahr unter Berück- sichtigung von Niederschlagung Erlaß u. Reste- bereinigung	Gesamt- rechnungssoll das ist die Summe aus den Spalten 5,7,9
		I = insgesamt A = in Abgang E = endgültig	I = insgesamt O = Anordnungen A = in Abgang		
1		-3/4/5-	-6/7/8-	-9-	-10-
0.7211.5450	Wasserversorgung, Entwässerung	0,00 I	20.000,00 I 19.943,95 O 56,05-A	0,00	19.943,95
0.7211.6320	Verschiedener Betriebsaufwand	0,00 I	0,00 I	0,00	0,00
0.7211.6400	Steuern, Versicherungen, Leistungen bei nicht- versicherten Schäden	0,00 I	0,00 I	5.249,09	5.249,09
0.7211.6520	Post-, Fernmeldegebühren	0,00 I	0,00 I	781,03	781,03
0.7211.6550	Sachverständigenkosten, Gerichtskosten u.ä.	0,00 I	5.000,00 I 5.000,00-A	8.477,77	8.477,77
0.7211.6750	Erstattungen an kommunale Sonderrechnungen	0,00 I	1.000,00 I 1.000,00-A	0,00	0,00
0.7211.6792	Innere Verrechnungen: Verwaltungskostenbeiträge	0,00 I	0,00 I	63.930,00	63.930,00
0.7211.6796	Innere Verrechnungen: Kfz-, Fahrzeugkosten	0,00 I	0,00 I	0,00	0,00
0.7211.6798	Innere Verrechnungen: Sonstige Verwaltungsleistungen	0,00 I	0,00 I	0,00	0,00
Su.E. UA 7211	Mülldeponie	1,00 I 1,00 E	0,00 I	61.676,61	61.677,61
Su.A. UA 7211	Mülldeponie	0,00 I	40.970,00 I 24.208,72 O 16.761,28-A	78.437,89	102.646,61
Su.D. UA 7211	Mülldeponie	1,00 I 1,00 E	40.970,00-I 24.208,72-O 16.761,28 A	16.761,28-	40.969,00-
0.7251.1000	Verwaltungsgebühren	0,00 I	0,00 I	0,00	0,00
0.7251.1122	Abfallbeseitigungsgebühren für Sonderabfälle	0,00 I	0,00 I	1.500,00	1.500,00
0.7251.1500	Ersätze für die Benutzung von Anstalten und Einrichtungen	0,00 I	0,00 I	4.211,98	4.211,98
0.7251.6320	Verschiedener Betriebsaufwand	0,00 I	0,00 I	9.726,62	9.726,62
0.7251.6400	Steuern, Versicherungen, Leistungen bei nicht- versicherten Schäden	0,00 I	0,00 I	30,35	30,35
0.7251.7130	Zuweisungen für lfd. Zwecke an Zweckverbände und dgl.	0,00 I	0,00 I	0,00	0,00

Gesamte Istwerte ----- K = Kassenrest H = Haushaltsr. S = lfd. Jahr G = Gesamt -11/12/13/14-	Kassenreste auf Nachjahr, das ist die Differenz aus den Spalten 10 und 14 -15-	Haushaltsansatz unter Berücksichtigung von Nachtragsplänen und Änderungen durch Mittelverschiebungen -16-	Vergleich endg. Soll m. Ansatz, davon gedeckt/ nicht gedeckt ----- S = m./w. Soll D = gedeckt N = n. gedeckt -17/18/19-	Haushaltsreste in das Nachjahr ----- N = neue Reste A = alte Reste G = Gesamt -20/21/22-	Rechnungs- ergebnis, das sind die Spalten 9 + 20 - 4 - 8 -23-	UA/GR
19.943,95 H 19.943,95 G	0,00	31.000,00	31.000,00-S	0,00 N	56,05-	GR 5450
0,00 K	0,00	10.000,00	10.000,00-S	0,00 N	0,00	GR 6320
5.249,09 S 5.249,09 G	0,00	5.459,00	209,91-S	0,00 N	5.249,09	GR 6400
781,03 S 781,03 G	0,00	800,00	18,97-S	0,00 N	781,03	GR 6520
8.477,77 S 8.477,77 G	0,00	10.000,00	1.522,23-S	0,00 N	3.477,77	GR 6550
0,00 K	0,00	2.000,00	2.000,00-S	0,00 N	1.000,00-	GR 6750
63.930,00 S 63.930,00 G	0,00	63.930,00	0,00 S	0,00 N	63.930,00	GR 6792
0,00 K	0,00	500,00	500,00-S	0,00 N	0,00	GR 6796
0,00 K	0,00	0,00	0,00 S	0,00 N	0,00	GR 6798
1,00 K 61.676,61 S 61.677,61 G	0,00	187.407,00	125.730,39-S	0,00 N	61.676,61	UA 7211 E
24.208,72 H 78.437,89 S 102.646,61 G	0,00	152.689,00	74.251,11-S	0,00 N	61.676,61	UA 7211 A
1,00 K 24.208,72-H 16.761,28-S 40.969,00-G	0,00	34.718,00	51.479,28-S	0,00 N	0,00	UA 7211 D
0,00 K	0,00	0,00	0,00 S	0,00 N	0,00	GR 1000
1.500,00 S 1.500,00 G	0,00	1.540,00	40,00-S	0,00 N	1.500,00	GR 1122
4.211,98 S 4.211,98 G	0,00	4.730,00	518,02-S	0,00 N	4.211,98	GR 1500
9.726,62 S 9.726,62 G	0,00	11.780,00	2.053,38-S	0,00 N	9.726,62	GR 6320
30,35 S 30,35 G	0,00	32,00	1,65-S	0,00 N	30,35	GR 6400
0,00 K	0,00	0,00	0,00 S	0,00 N	0,00	GR 7130

GZ/UA/GR	textliche Bezeichnung	Kassenreste vom Vorjahr	Haushaltsreste vom Vorjahr	endg. Soll laufendes Jahr unter Berück- sichtigung von Niederschlagung Erlaß u. Reste- bereinigung	Gesamt- rechnungssoll das ist die Summe aus den Spalten 5,7,9
		I = insgesamt A = in Abgang E = endgültig	I = insgesamt O = Anordnungen A = in Abgang		
1		-3/4/5-	-6/7/8-	-9-	-10-
Su.E. UA 7251	Tierkörperbeseitigung	0,00 I	0,00 I	5.711,98	5.711,98
Su.A. UA 7251	Tierkörperbeseitigung	0,00 I	0,00 I	9.756,97	9.756,97
Su.D. UA 7251	Tierkörperbeseitigung	0,00 I	0,00 I	4.044,99-	4.044,99-
0.7301.1166	Marktgebühren u.ä. Entgelte	678,15 I 678,15 E	0,00 I	81.084,02	81.762,17
0.7301.1198	Umsatzsteuer aus steuer- pflichtigen Entgelten	128,85 I 128,85 E	0,00 I	14.266,98	14.395,83
0.7301.1555	Umsatzst. aus Beiträgen u.ä., Umsatzsteuer Rückvergütung, abzieh.Vorsteuer aus Invest.	0,00 I	0,00 I	1.391,84	1.391,84
0.7301.1599	Vermischte Einnahmen	0,00 I	0,00 I	0,00	0,00
0.7301.1650	Erstattungen von kommunalen Sonderrechnungen	0,00 I	0,00 I	0,00	0,00
0.7301.2616	Verzinsung von Steuer- nachforderungen	0,00 I	0,00 I	0,00	0,00
0.7301.6320	Verschiedener Betriebsaufwand	0,00 I	12.093,92 I 7.070,06 O 5.023,86-A	7.680,75	14.750,81
0.7301.6340	Energie für Betriebszwecke	0,00 I	0,00 I	4.473,97	4.473,97
0.7301.6410	Umsatzsteuer und dgl.	0,00 I	0,00 I	14.520,63	14.520,63
0.7301.6412	Umsatzsteuer als Vorsteuer	0,00 I	0,00 I	0,00	0,00
0.7301.6413	Umsatzsteuer	0,00 I	0,00 I	1.445,76	1.445,76
0.7301.6580	Sonstige Geschäftsausgaben	0,00 I	0,00 I	2.745,83	2.745,83
0.7301.6792	Innere Verrechnungen: Verwaltungskostenbeiträge	0,00 I	0,00 I	67.933,00	67.933,00
0.7301.8412	Verzinsung von Steuer- erstattungen	0,00 I	0,00 I	0,00	0,00
Su.E. UA 7301	wochenmärkte	807,00 I 807,00 E	0,00 I	96.742,84	97.549,84
Su.A. UA 7301	wochenmärkte	0,00 I	12.093,92 I 7.070,06 O 5.023,86-A	98.799,94	105.870,00

Gesamte Istwerte ----- K = Kassenrest H = Haushaltsr. S = lfd. Jahr G = Gesamt -11/12/13/14-	Kassenreste auf Nachjahr, das ist die Differenz aus den Spalten 10 und 14 -15-	Haushaltsansatz unter Berücksichtigung von Nachtragsplänen und Änderungen durch Mittelverschiebungen -16-	Vergleich endg. Soll m. Ansatz, davon gedeckt/ nicht gedeckt ----- S = m./w. Soll D = gedeckt N = n. gedeckt -17/18/19-	Haushaltsreste in das Nachjahr ----- N = neue Reste A = alte Reste G = Gesamt -20/21/22-	Rechnungs- ergebnis, das sind die Spalten 9 + 20 - 4 - 8 -23-	UA/GR
5.711,98 S 5.711,98 G	0,00	6.270,00	558,02-S	0,00 N	5.711,98	UA 7251 E
9.756,97 S 9.756,97 G	0,00	11.812,00	2.055,03-S	0,00 N	9.756,97	UA 7251 A
4.044,99-S 4.044,99-G	0,00	5.542,00-	1.497,01 S	0,00 N	4.044,99-	UA 7251 D
678,15 K 81.084,02 S 81.762,17 G	0,00	95.000,00	13.915,98-S	0,00 N	81.084,02	GR 1166
128,85 K 14.266,98 S 14.395,83 G	0,00	18.000,00	3.733,02-S	0,00 N	14.266,98	GR 1198
1.391,84 S 1.391,84 G	0,00	900,00	491,84 S	0,00 N	1.391,84	GR 1555
0,00 K	0,00	0,00	0,00 S	0,00 N	0,00	GR 1599
0,00 K	0,00	0,00	0,00 S	0,00 N	0,00	GR 1650
0,00 K	0,00	0,00	0,00 S	0,00 N	0,00	GR 2616
7.070,06 H 7.680,75 S 14.750,81 G	0,00	22.000,00	14.319,25-S	0,00 N	2.656,89	GR 6320
4.473,97 S 4.473,97 G	0,00	5.500,00	1.026,03-S	0,00 N	4.473,97	GR 6340
14.520,63 S 14.520,63 G	0,00	17.500,00	2.979,37-S	0,00 N	14.520,63	GR 6410
0,00 K	0,00	0,00	0,00 S	0,00 N	0,00	GR 6412
1.445,76 S 1.445,76 G	0,00	1.500,00	54,24-S	0,00 N	1.445,76	GR 6413
2.745,83 S 2.745,83 G	0,00	3.000,00	254,17-S	0,00 N	2.745,83	GR 6580
67.933,00 S 67.933,00 G	0,00	67.933,00	0,00 S	0,00 N	67.933,00	GR 6792
0,00 K	0,00	0,00	0,00 S	0,00 N	0,00	GR 8412
807,00 K 96.742,84 S 97.549,84 G	0,00	113.900,00	17.157,16-S	0,00 N	96.742,84	UA 7301 E
7.070,06 H 98.799,94 S 105.870,00 G	0,00	117.433,00	18.633,06-S	0,00 N	93.776,08	UA 7301 A

GZ/UA/GR	textliche Bezeichnung	Kassenreste vom Vorjahr	Haushaltsreste vom Vorjahr	endg. Soll laufendes Jahr unter Berücksichtigung von Niederschlagung Erlaß u. Restebereinigung	Gesamt- rechnungssoll das ist die Summe aus den Spalten 5,7,9
		I = insgesamt A = in Abgang E = endgültig	I = insgesamt O = Anordnungen A = in Abgang		
1		-3/4/5-	-6/7/8-	-9-	-10-
Su.D. UA 7301	Wochenmärkte	807,00 I 807,00 E	12.093,92-I 7.070,06-O 5.023,86 A	2.057,10-	8.320,16-
0.7311.1101	Benutzungsgebühren und ähnliche Entgelte -a-	0,00 I	0,00 I	0,00	0,00
0.7311.1166	Marktgebühren u.ä. Entgelte	0,00 I	0,00 I	0,00	0,00
0.7311.1167	Standgebühren u.ä. Entgelte	4.066,21 I 4.066,21 E	0,00 I	12.288,94	16.355,15
0.7311.1169	Sonstige Marktgebühren	0,00 I	0,00 I	4.654,00	4.654,00
0.7311.1190	Sonstige Gebühren und ähnliche Entgelte	0,00 I	0,00 I	0,00	0,00
0.7311.1198	Umsatzsteuer aus steuer- pflichtigen Entgelten	772,60 I 772,60 E	0,00 I	3.138,16	3.910,76
0.7311.1199	Sonstige Gebühren und ähnliche Entgelte	0,00 I	0,00 I	109,73	109,73
0.7311.1516	Ersätze für Sachverständigen- und Gerichtskosten	0,00 I	0,00 I	0,00	0,00
0.7311.1555	Umsatzst. aus Beiträgen u.ä., Umsatzsteuer Rückvergütung, abzieh.Vorsteuer aus Invest.	0,00 I	0,00 I	27.893,51	27.893,51
0.7311.1599	Vermischte Einnahmen	0,00 I	0,00 I	250,00	250,00
0.7311.1670	Erstattungen durch private Unternehmen	0,00 I	0,00 I	0,00	0,00
0.7311.1671	Erstattungen durch private Unternehmen	0,00 I	0,00 I	0,00	0,00
0.7311.2616	Verzinsung von Steuer- nachforderungen	0,00 I	0,00 I	0,00	0,00
0.7311.4160	Beschäftigungsentgelte und dgl	0,00 I	0,00 I	3.269,73	3.269,73
0.7311.4360	Beiträge zu Versorgungskassen 'Sonstige'	0,00 I	0,00 I	0,00	0,00
0.7311.4380	Beiträge zu Versorgungskassen 'Sonstige'	0,00 I	0,00 I	3,01	3,01
0.7311.4460	Beiträge zur gesetzlichen Sozialversicherung	0,00 I	0,00 I	0,00	0,00
0.7311.4480	Beiträge zur gesetzlichen Sozialversicherung 'Sonstige'	0,00 I	0,00 I	10,13	10,13

Gesamte Istwerte ----- K = Kassenrest H = Haushaltsr. S = lfd. Jahr G = Gesamt -11/12/13/14-	Kassenreste auf Nachjahr, das ist die Differenz aus den Spalten 10 und 14 -15-	Haushaltsansatz unter Berücksichtigung von Nachtragsplänen und Änderungen durch Mittel- verschiebungen -16-	Vergleich endg. Soll m. Ansatz, davon gedeckt/ nicht gedeckt ----- S = m./w. Soll D = gedeckt N = n. gedeckt -17/18/19-	Haushaltsreste in das Nachjahr ----- N = neue Reste A = alte Reste G = Gesamt -20/21/22-	Rechnungsergebnis, das sind die Spalten 9 + 20 - 4 - 8 -23-	UA/GR
807,00 K 7.070,06-H 2.057,10-S 8.320,16-G	0,00	3.533,00-	1.475,90 S	0,00 N	2.966,76	UA 7301 D
0,00 K	0,00	6.300,00	6.300,00-S	0,00 N	0,00	GR 1101
0,00 K	0,00	0,00	0,00 S	0,00 N	0,00	GR 1166
1.200,91 K 12.288,94 S 13.489,85 G	2.865,30	125.000,00	112.711,06-S	0,00 N	12.288,94	GR 1167
4.654,00 S 4.654,00 G	0,00	14.290,00	9.636,00-S	0,00 N	4.654,00	GR 1169
0,00 K	0,00	80.000,00	80.000,00-S	0,00 N	0,00	GR 1190
228,18 K 3.138,16 S 3.366,34 G	544,42	25.000,00	21.861,84-S	0,00 N	3.138,16	GR 1198
109,73 S 109,73 G	0,00	400,00	290,27-S	0,00 N	109,73	GR 1199
0,00 K	0,00	0,00	0,00 S	0,00 N	0,00	GR 1516
27.893,51 S 27.893,51 G	0,00	0,00	27.893,51 S	0,00 N	27.893,51	GR 1555
250,00 S 250,00 G	0,00	0,00	250,00 S	0,00 N	250,00	GR 1599
0,00 K	0,00	0,00	0,00 S	0,00 N	0,00	GR 1670
0,00 K	0,00	0,00	0,00 S	0,00 N	0,00	GR 1671
0,00 K	0,00	0,00	0,00 S	0,00 N	0,00	GR 2616
3.269,73 S 3.269,73 G	0,00	17.550,00	14.280,27-S	0,00 N	3.269,73	GR 4160
0,00 K	0,00	700,00	700,00-S	0,00 N	0,00	GR 4360
3,01 S 3,01 G	0,00	3,01	0,00 S	0,00 N	3,01	GR 4380
0,00 K	0,00	0,00	0,00 S	0,00 N	0,00	GR 4460
10,13 S 10,13 G	0,00	2.301,00	2.290,87-S	0,00 N	10,13	GR 4480

GZ/UA/GR	textliche Bezeichnung	Kassenreste vom Vorjahr	Haushaltsreste vom Vorjahr	endg. Soll laufendes Jahr unter Berück- sichtigung von Niederschlagung Erlaß u. Reste- bereinigung	Gesamt- rechnungssoll das ist die Summe aus den Spalten 5,7,9
		I = insgesamt A = in Abgang E = endgültig	I = insgesamt O = Anordnungen A = in Abgang		
1		-3/4/5-	-6/7/8-	-9-	-10-
0.7311.5010	Unterhalt eigener Gebäude	0,00 I	0,00 I	1.242,30	1.242,30
0.7311.5210	Zimmerausstattungen	0,00 I	0,00 I	1.396,40	1.396,40
0.7311.5220	Arbeitsgeräte und -maschinen	0,00 I	0,00 I	0,00	0,00
0.7311.5400	Bewirtschaftung der Grundstücke und Gebäude	0,00 I	0,00 I	186,41	186,41
0.7311.5430	Reinigungskosten	0,00 I	0,00 I	8.370,52	8.370,52
0.7311.5433	Vergütung an Reinigungsunternehmen	0,00 I	0,00 I	0,00	0,00
0.7311.5440	Strom, Gas u.ä	0,00 I	0,00 I	15.662,93	15.662,93
0.7311.5450	Wasserversorgung, Entwässerung	0,00 I	2.329,20 I 891,04 O 1.438,16-A	13.573,08	14.464,12
0.7311.5460	Versicherung von Gebäuden und Grundstücken	0,00 I	0,00 I	518,65	518,65
0.7311.5490	Sonstige Bewirtschaftung der Grundstücke und Gebäude	0,00 I	5.308,73 I 5.308,73-A	0,00	0,00
0.7311.5620	Aus- und Fortbildung, Umschulung	0,00 I	0,00 I	0,00	0,00
0.7311.5629	Aus- und Fortbildung, Umschulung	0,00 I	0,00 I	0,00	0,00
0.7311.6319	Sonstige Veranstaltungen	0,00 I	8.660,35 I 8.660,35 O	18.487,69	27.148,04
0.7311.6320	Verschiedener Betriebsaufwand	0,00 I	0,00 I	96.456,03	96.456,03
0.7311.6321	Öffentlichkeitsarbeit	0,00 I	0,00 I	4.558,80	4.558,80
0.7311.6322	EDV-Kosten an Dritte	0,00 I	1.800,00 I 1.800,00 O	3.000,00	4.800,00
0.7311.6360	Dienstleistungen durch Dritte	0,00 I	0,00 I	0,00	0,00
0.7311.6400	Steuern, Versicherungen, Leistungen bei nicht- versicherten Schäden	0,00 I	0,00 I	861,36	861,36
0.7311.6402	Steuern, Versicherungen, Leistungen bei nicht- versicherten Schäden	0,00 I	0,00 I	0,00	0,00
0.7311.6410	Umsatzsteuer und dgl.	0,00 I	0,00 I	3.731,50	3.731,50
0.7311.6412	Umsatzsteuer als Vorsteuer	0,00 I	0,00 I	231,63	231,63

Gesamte Istwerte ----- K = Kassenrest H = Haushaltsr. S = lfd. Jahr G = Gesamt	Kassenreste auf Nachjahr, das ist die Differenz aus den Spalten 10 und 14	Haushaltsansatz unter Berücksichtigung von Nachtragsplänen und Änderungen durch Mittelverschiebungen	Vergleich endg. Soll m. Ansatz, davon gedeckt/nicht gedeckt ----- S = m./w. Soll D = gedeckt N = n. gedeckt	Haushaltsreste in das Nachjahr ----- N = neue Reste A = alte Reste G = Gesamt	Rechnungsergebnis, das sind die Spalten 9 + 20 - 4 - 8	UA/GR
-11/12/13/14-	-15-	-16-	-17/18/19-	-20/21/22-	-23-	
1.242,30 S 1.242,30 G	0,00	1.242,30	0,00 S	0,00 N	1.242,30	GR 5010
1.396,40 S 1.396,40 G	0,00	1.396,40	0,00 S	0,00 N	1.396,40	GR 5210
0,00 K	0,00	0,00	0,00 S	0,00 N	0,00	GR 5220
186,41 S 186,41 G	0,00	190,00	3,59-S	0,00 N	186,41	GR 5400
8.370,52 S 8.370,52 G	0,00	9.293,78	923,26-S	0,00 N	8.370,52	GR 5430
0,00 K	0,00	0,00	0,00 S	0,00 N	0,00	GR 5433
15.662,93 S 15.662,93 G	0,00	20.000,00	4.337,07-S	0,00 N	15.662,93	GR 5440
891,04 H 13.573,08 S 14.464,12 G	0,00	15.000,00	1.426,92-S	0,00 N	12.134,92	GR 5450
518,65 S 518,65 G	0,00	518,65	0,00 S	0,00 N	518,65	GR 5460
0,00 K	0,00	0,00	0,00 S	0,00 N	5.308,73-	GR 5490
0,00 K	0,00	0,00	0,00 S	0,00 N	0,00	GR 5620
0,00 K	0,00	0,00	0,00 S	0,00 N	0,00	GR 5629
8.660,35 H 18.487,69 S 27.148,04 G	0,00	46.145,61	27.657,92-S	27.657,92 N 27.657,92 G	46.145,61	GR 6319
96.456,03 S 96.456,03 G	0,00	120.000,00	23.543,97-S	0,00 N	96.456,03	GR 6320
4.558,80 S 4.558,80 G	0,00	6.000,00	1.441,20-S	0,00 N	4.558,80	GR 6321
1.800,00 H 3.000,00 S 4.800,00 G	0,00	6.770,00	3.770,00-S	0,00 N	3.000,00	GR 6322
0,00 K	0,00	0,00	0,00 S	0,00 N	0,00	GR 6360
861,36 S 861,36 G	0,00	2.550,00	1.688,64-S	0,00 N	861,36	GR 6400
0,00 K	0,00	0,00	0,00 S	0,00 N	0,00	GR 6402
3.731,50 S 3.731,50 G	0,00	150.000,00	146.268,50-S	0,00 N	3.731,50	GR 6410
231,63 S 231,63 G	0,00	8.000,00	7.768,37-S	0,00 N	231,63	GR 6412

GZ/UA/GR	textliche Bezeichnung	Kassenreste vom Vorjahr	Haushaltsreste vom Vorjahr	endg. Soll laufendes Jahr unter Berücksichtigung von Niederschlagung Erlaß u. Restebereinigung	Gesamt- rechnungssoll das ist die Summe aus den Spalten 5,7,9
		I = insgesamt A = in Abgang E = endgültig	I = insgesamt O = Anordnungen A = in Abgang		
1		-3/4/5-	-6/7/8-	-9-	-10-
0.7311.6413	Umsatzsteuer	0,00 I	0,00 I	24.617,49	24.617,49
0.7311.6500	Bürobedarf	0,00 I	0,00 I	259,05	259,05
0.7311.6510	Bücher, Zeitschriften u.ä.	0,00 I	0,00 I	542,00	542,00
0.7311.6520	Post-, Fernmeldegebühren	0,00 I	0,00 I	1.170,67	1.170,67
0.7311.6530	Öffentliche Bekanntmachungen, Amtsblatt	0,00 I	8.748,84 I 2.281,36 O 6.467,48-A	29.347,21	31.628,57
0.7311.6540	Dienstreisen	0,00 I	0,00 I	745,07	745,07
0.7311.6549	Dienstreisen	0,00 I	0,00 I	0,00	0,00
0.7311.6550	Sachverständigenkosten, Gerichtskosten u.ä.	0,00 I	0,00 I	0,00	0,00
0.7311.6580	Sonstige Geschäftsausgaben	0,00 I	11.132,74 I 11.000,96 O 131,78-A	11.547,18	22.548,14
0.7311.6589	Sonstige Geschäftsausgaben	0,00 I	0,00 I	7.930,10	7.930,10
0.7311.6791	Innere Verrechnungen	0,00 I	0,00 I	24.556,00	24.556,00
0.7311.6792	Innere Verrechnungen: Verwaltungskostenbeiträge	0,00 I	0,00 I	241.980,00	241.980,00
0.7311.6800	Abschreibungen	0,00 I	0,00 I	23.990,00	23.990,00
0.7311.6850	Verzinsung des Anlagekapitals	0,00 I	0,00 I	9.186,00	9.186,00
0.7311.8412	Verzinsung von Steuer- erstattungen	0,00 I	0,00 I	0,00	0,00
Su.E. UA 7311	Jahrmärkte Dulten,weihnachts-/Haferlmarkt	4.838,81 I 4.838,81 E	0,00 I	48.334,34	53.173,15
Su.A. UA 7311	Jahrmärkte Dulten,weihnachts-/Haferlmarkt	0,00 I	37.979,86 I 24.633,71 O 13.346,15-A	547.430,94	572.064,65
Su.D. UA 7311	Jahrmärkte Dulten,weihnachts-/Haferlmarkt	4.838,81 I 4.838,81 E	37.979,86-I 24.633,71-O 13.346,15 A	499.096,60-	518.891,50-

Gesamte Istwerte ----- K = Kassenrest H = Haushaltsr. S = lfd. Jahr G = Gesamt -11/12/13/14-	Kassenreste auf Nachjahr, das ist die Differenz aus den Spalten 10 und 14 -15-	Haushaltsansatz unter Berücksichtigung von Nachtragsplänen und Änderungen durch Mittelverschiebungen -16-	Vergleich endg. Soll m. Ansatz, davon gedeckt/ nicht gedeckt ----- S = m./w. Soll D = gedeckt N = n. gedeckt -17/18/19-	Haushaltsreste in das Nachjahr ----- N = neue Reste A = alte Reste G = Gesamt -20/21/22-	Rechnungsergebnis, das sind die Spalten 9 + 20 - 4 - 8 -23-	UA/GR
24.617,49 S 24.617,49 G	0,00	30.000,00	5.382,51-S	0,00 N	24.617,49	GR 6413
259,05 S 259,05 G	0,00	259,05	0,00 S	0,00 N	259,05	GR 6500
542,00 S 542,00 G	0,00	550,00	8,00-S	0,00 N	542,00	GR 6510
1.170,67 S 1.170,67 G	0,00	1.170,67	0,00 S	0,00 N	1.170,67	GR 6520
2.281,36 H 29.347,21 S 31.628,57 G	0,00	37.000,00	7.652,79-S	0,00 N	22.879,73	GR 6530
745,07 S 745,07 G	0,00	1.000,00	254,93-S	0,00 N	745,07	GR 6540
0,00 K	0,00	0,00	0,00 S	0,00 N	0,00	GR 6549
0,00 K	0,00	0,00	0,00 S	0,00 N	0,00	GR 6550
11.000,96 H 11.547,18 S 22.548,14 G	0,00	30.000,00	18.452,82-S	0,00 N	11.415,40	GR 6580
7.930,10 S 7.930,10 G	0,00	7.930,10	0,00 S	0,00 N	7.930,10	GR 6589
24.556,00 S 24.556,00 G	0,00	24.556,00	0,00 S	0,00 N	24.556,00	GR 6791
241.980,00 S 241.980,00 G	0,00	241.980,00	0,00 S	0,00 N	241.980,00	GR 6792
23.990,00 S 23.990,00 G	0,00	23.990,00	0,00 S	0,00 N	23.990,00	GR 6800
9.186,00 S 9.186,00 G	0,00	9.186,00	0,00 S	0,00 N	9.186,00	GR 6850
0,00 K	0,00	0,00	0,00 S	0,00 N	0,00	GR 8412
1.429,09 K 48.334,34 S 49.763,43 G	3.409,72	250.990,00	202.655,66-S	0,00 N	48.334,34	UA 7311 E
24.633,71 H 547.430,94 S 572.064,65 G	0,00	815.282,57	267.851,63-S	27.657,92 N 27.657,92 G	561.742,71	UA 7311 A
1.429,09 K 24.633,71-H 499.096,60-S 522.301,22-G	3.409,72	564.292,57-	65.195,97 S	27.657,92-N 27.657,92-G	513.408,37-	UA 7311 D

GZ/UA/GR	textliche Bezeichnung	Kassenreste vom Vorjahr	Haushaltsreste vom Vorjahr	endg. Soll laufendes Jahr unter Berück- sichtigung von Niederschlagung Erlaß u. Reste- bereinigung	Gesamt- rechnungssoll das ist die Summe aus den Spalten 5,7,9
		I = insgesamt A = in Abgang E = endgültig	I = insgesamt O = Anordnungen A = in Abgang		
1		-3/4/5-	-6/7/8-	-9-	-10-
0.7400.4210	Zuführungen zur Versorgungs- rücklage 'Ruhegehaltsempf.'	0,00 I	0,00 I	0,00	0,00
0.7400.4300	Beiträge zu Versorgungskassen 'Beamte'	0,00 I	0,00 I	44.792,17	44.792,17
0.7400.4590	Beihilfen,Unterstützungen u.ä.	0,00 I	0,00 I	31.125,15	31.125,15
Su.E. UA 7400	Schlacht- und Viehhöfe	0,00 I	0,00 I	0,00	0,00
Su.A. UA 7400	Schlacht- und Viehhöfe	0,00 I	0,00 I	75.917,32	75.917,32
Su.D. UA 7400	Schlacht- und Viehhöfe	0,00 I	0,00 I	75.917,32-	75.917,32-
0.7500.1141	Bestattungsgebühren	17.407,28 I 1.218,09-A 16.189,19 E	0,00 I	377.907,00	394.096,19
0.7500.1142	Grabgebühren	25.938,62 I 2.143,83-A 23.794,79 E	0,00 I	747.015,06	770.809,85
0.7500.1145	Sonstige Bestattungs- und Grabgebühren	601,00 I 601,00 E	0,00 I	1.462,50	2.063,50
0.7500.1199	Sonstige Gebühren und ähnliche Entgelte	70,00 I 70,00 E	0,00 I	8.739,00	8.809,00
0.7500.1410	Mieten aus Gebäuden und Grundstücken	0,00 I	0,00 I	873,02	873,02
0.7500.1412	Mieten aus Dienstwohnungen und ähnlichem	0,00 I	0,00 I	5.832,00	5.832,00
0.7500.1450	Pachten	0,00 I	0,00 I	2.660,29	2.660,29
0.7500.1540	Ersätze für Dienstleistungen und ähnliches	0,00 I	0,00 I	2.630,00	2.630,00
0.7500.1544	Dienstleistungsersätze	530,00 I 530,00 E	0,00 I	3.808,44	4.338,44
0.7500.1548	Sonstige Kostenersätze	0,00 I	0,00 I	540,00	540,00
0.7500.1549	Sonstige Kostenersätze	9.264,21 I 669,76-A 8.594,45 E	0,00 I	130.736,35	139.330,80
0.7500.1599	Vermischte Einnahmen	0,00 I	0,00 I	0,00	0,00
0.7500.1600	Erstattungen des Bundes	0,00 I	0,00 I	0,00	0,00
0.7500.1610	Erstattungen des Landes	0,00 I	0,00 I	17.607,04	17.607,04

Gesamte Istwerte ----- K = Kassenrest H = Haushaltsr. S = lfd. Jahr G = Gesamt	Kassenreste auf Nachjahr, das ist die Differenz aus den Spalten 10 und 14	Haushaltsansatz unter Berücksichtigung von Nachtragsplänen und Änderungen durch Mittelverschiebungen	Vergleich endg. Soll m. Ansatz, davon gedeckt/ nicht gedeckt ----- S = m./w. Soll D = gedeckt N = n. gedeckt	Haushaltsreste in das Nachjahr ----- N = neue Reste A = alte Reste G = Gesamt	Rechnungs- ergebnis, das sind die Spalten 9 + 20 - 4 - 8	UA/GR
-11/12/13/14-	-15-	-16-	-17/18/19-	-20/21/22-	-23-	
0,00 K	0,00	0,00	0,00 S	0,00 N	0,00	GR 4210
44.792,17 S 44.792,17 G	0,00	44.792,17	0,00 S	0,00 N	44.792,17	GR 4300
31.125,15 S 31.125,15 G	0,00	37.900,00	6.774,85-S	0,00 N	31.125,15	GR 4590
0,00 K	0,00	0,00	0,00 S	0,00 N	0,00	UA 7400 E
75.917,32 S 75.917,32 G	0,00	82.692,17	6.774,85-S	0,00 N	75.917,32	UA 7400 A
75.917,32-S 75.917,32-G	0,00	82.692,17-	6.774,85 S	0,00 N	75.917,32-	UA 7400 D
6.287,51 K 368.120,00 S 374.407,51 G	19.688,68	545.630,00	167.723,00-S	0,00 N	376.688,91	GR 1141
16.687,81 K 732.337,15 S 749.024,96 G	21.784,89	830.000,00	82.984,94-S	0,00 N	744.871,23	GR 1142
1.462,50 S 1.462,50 G	601,00	4.200,00	2.737,50-S	0,00 N	1.462,50	GR 1145
70,00 K 8.739,00 S 8.809,00 G	0,00	15.800,00	7.061,00-S	0,00 N	8.739,00	GR 1199
873,02 S 873,02 G	0,00	1.400,00	526,98-S	0,00 N	873,02	GR 1410
5.345,00 S 5.345,00 G	487,00	5.770,00	62,00 S	0,00 N	5.832,00	GR 1412
2.660,29 S 2.660,29 G	0,00	2.660,00	0,29 S	0,00 N	2.660,29	GR 1450
2.630,00 S 2.630,00 G	0,00	2.600,00	30,00 S	0,00 N	2.630,00	GR 1540
3.408,44 S 3.408,44 G	930,00	15.000,00	11.191,56-S	0,00 N	3.808,44	GR 1544
540,00 S 540,00 G	0,00	540,00	0,00 S	0,00 N	540,00	GR 1548
5.167,90 K 128.957,35 S 134.125,25 G	5.205,55	140.000,00	9.263,65-S	0,00 N	130.066,59	GR 1549
0,00 K	0,00	200,00	200,00-S	0,00 N	0,00	GR 1599
0,00 K	0,00	0,00	0,00 S	0,00 N	0,00	GR 1600
17.607,04 S 17.607,04 G	0,00	15.700,00	1.907,04 S	0,00 N	17.607,04	GR 1610

GZ/UA/GR	textliche Bezeichnung	Kassenreste vom Vorjahr	Haushaltsreste vom Vorjahr	endg. Soll laufendes Jahr unter Berück- sichtigung von Niederschlagung Erlaß u. Reste- bereinigung	Gesamt- rechnungssoll das ist die Summe aus den Spalten 5,7,9
		I = insgesamt A = in Abgang E = endgültig	I = insgesamt O = Anordnungen A = in Abgang		
1		-3/4/5-	-6/7/8-	-9-	-10-
0.7500.1691	Innere Verrechnungen	0,00 I	0,00 I	27.087,00	27.087,00
0.7500.1700	Zuweisungen für lfd. Zwecke vom Bund	0,00 I	0,00 I	0,00	0,00
0.7500.1710	Zuweisungen für lfd. Zwecke vom Land	0,00 I	0,00 I	25.612,46	25.612,46
0.7500.1785	Spenden, Schenkungen und Erbschaften für lfd. Zwecke von übrigen Bereichen	0,00 I	0,00 I	0,00	0,00
0.7500.2890	Zuführung v. Vermögenshaushalt aus Sonderrücklagen	0,00 I	0,00 I	0,00	0,00
0.7500.2891	Zuführung v. Vermögenshaushalt aus der Sonderrücklage -1-	0,00 I	0,00 I	0,00	0,00
0.7500.4100	Beamtenbezüge	0,00 I	0,00 I	49.193,62	49.193,62
0.7500.4110	Zuführungen zur Versorgungsrücklage 'Beamte'	0,00 I	0,00 I	0,00	0,00
0.7500.4140	Entgelte für tariflich Beschäftigte	0,00 I	0,00 I	59.900,86	59.900,86
0.7500.4160	Beschäftigungsentgelte und dgl	0,00 I	0,00 I	0,00	0,00
0.7500.4210	Zuführungen zur Versorgungsrücklage 'Ruhegehaltsempf.'	0,00 I	0,00 I	0,00	0,00
0.7500.4300	Beiträge zu Versorgungskassen 'Beamte'	0,00 I	0,00 I	59.736,15	59.736,15
0.7500.4340	Beiträge zu Versorgungskassen 'Tariflich Beschäftigte'	0,00 I	0,00 I	5.676,74	5.676,74
0.7500.4440	Beiträge zur gesetzlichen Sozialversicherung 'Tariflich Beschäftigte'	0,00 I	0,00 I	11.821,42	11.821,42
0.7500.4460	Beiträge zur gesetzlichen Sozialversicherung	0,00 I	0,00 I	0,00	0,00
0.7500.4480	Beiträge zur gesetzlichen Sozialversicherung 'Sonstige'	0,00 I	0,00 I	0,00	0,00
0.7500.4590	Beihilfen, Unterstützungen u.ä.	0,00 I	0,00 I	23.685,66	23.685,66
0.7500.4690	Personalnebenausgaben	0,00 I	0,00 I	4.948,55	4.948,55
0.7500.5091	Sonstiger Unterhalt von Gebäuden und Grundstücken -a-	0,00 I	0,00 I	64.539,09	64.539,09
0.7500.5092	Sonstiger Unterhalt von Gebäuden und Grundstücken -b-	0,00 I	0,00 I	7.379,08	7.379,08
0.7500.5093	Sonstiger Unterhalt von Gebäuden und Grundstücken -c-	0,00 I	0,00 I	7.580,56	7.580,56

Gesamte Istwerte ----- K = Kassenrest H = Haushaltsr. S = lfd. Jahr G = Gesamt -11/12/13/14-	Kassenreste auf Nachjahr, das ist die Differenz aus den Spalten 10 und 14 -15-	Haushaltsansatz unter Berücksichtigung von Nachtragsplänen und Änderungen durch Mittelverschiebungen -16-	Vergleich endg. Soll m. Ansatz, davon gedeckt/ nicht gedeckt ----- S = m./w. Soll D = gedeckt N = n. gedeckt -17/18/19-	Haushaltsreste in das Nachjahr ----- N = neue Reste A = alte Reste G = Gesamt -20/21/22-	Rechnungs- ergebnis, das sind die Spalten 9 + 20 - 4 - 8 -23-	UA/GR
27.087,00 S 27.087,00 G	0,00	27.087,00	0,00 S	0,00 N	27.087,00	GR 1691
0,00 K	0,00	0,00	0,00 S	0,00 N	0,00	GR 1700
25.612,46 S 25.612,46 G	0,00	26.250,00	637,54-S	0,00 N	25.612,46	GR 1710
0,00 K	0,00	0,00	0,00 S	0,00 N	0,00	GR 1785
0,00 K	0,00	0,00	0,00 S	0,00 N	0,00	GR 2890
0,00 K	0,00	0,00	0,00 S	0,00 N	0,00	GR 2891
49.193,62 S 49.193,62 G	0,00	49.193,62	0,00 S	0,00 N	49.193,62	GR 4100
0,00 K	0,00	0,00	0,00 S	0,00 N	0,00	GR 4110
59.900,86 S 59.900,86 G	0,00	65.957,00	6.056,14-S	0,00 N	59.900,86	GR 4140
0,00 K	0,00	0,00	0,00 S	0,00 N	0,00	GR 4160
0,00 K	0,00	0,00	0,00 S	0,00 N	0,00	GR 4210
59.736,15 S 59.736,15 G	0,00	60.199,00	462,85-S	0,00 N	59.736,15	GR 4300
5.676,74 S 5.676,74 G	0,00	5.676,74	0,00 S	0,00 N	5.676,74	GR 4340
11.821,42 S 11.821,42 G	0,00	13.346,00	1.524,58-S	0,00 N	11.821,42	GR 4440
0,00 K	0,00	0,00	0,00 S	0,00 N	0,00	GR 4460
0,00 K	0,00	0,00	0,00 S	0,00 N	0,00	GR 4480
23.685,66 S 23.685,66 G	0,00	23.685,66	0,00 S	0,00 N	23.685,66	GR 4590
4.948,55 S 4.948,55 G	0,00	5.040,00	91,45-S	0,00 N	4.948,55	GR 4690
64.539,09 S 64.539,09 G	0,00	64.539,09	0,00 S	0,00 N	64.539,09	GR 5091
7.379,08 S 7.379,08 G	0,00	7.379,08	0,00 S	0,00 N	7.379,08	GR 5092
7.580,56 S 7.580,56 G	0,00	7.580,56	0,00 S	0,00 N	7.580,56	GR 5093

GZ/UA/GR	textliche Bezeichnung	Kassenreste vom Vorjahr	Haushaltsreste vom Vorjahr	endg. Soll laufendes Jahr unter Berück- sichtigung von Niederschlagung Erlaß u. Reste- bereinigung	Gesamt- rechnungssoll das ist die Summe aus den Spalten 5,7,9
		I = insgesamt A = in Abgang E = endgültig	I = insgesamt O = Anordnungen A = in Abgang		
1		-3/4/5-	-6/7/8-	-9-	-10-
0.7500.5094	Sonstiger Unterhalt von Gebäuden und Grundstücken -d-	0,00 I	0,00 I	675,15	675,15
0.7500.5100	Unterhalt des sonstigen unbeweglichen Vermögens	0,00 I	0,00 I	904.087,69	904.087,69
0.7500.5210	Zimmerausstattungen	0,00 I	0,00 I	0,00	0,00
0.7500.5290	Sonstige Verwaltungs- und Zweckausstattung	0,00 I	0,00 I	1.567,53	1.567,53
0.7500.5400	Bewirtschaftung der Grundstücke und Gebäude	0,00 I	0,00 I	11.446,77	11.446,77
0.7500.5420	Heizungskosten	0,00 I	0,00 I	25.344,30	25.344,30
0.7500.5430	Reinigungskosten	0,00 I	0,00 I	0,00	0,00
0.7500.5433	Vergütung an Reinigungsunternehmen	0,00 I	0,00 I	38.497,23	38.497,23
0.7500.5440	Strom, Gas u.ä	0,00 I	0,00 I	9.783,78	9.783,78
0.7500.5450	Wasserversorgung, Entwässerung	0,00 I	0,00 I	17.088,39	17.088,39
0.7500.5460	Versicherung von Gebäuden und Grundstücken	0,00 I	0,00 I	3.496,12	3.496,12
0.7500.5620	Aus- und Fortbildung, Umschulung	0,00 I	0,00 I	0,00	0,00
0.7500.5629	Aus- und Fortbildung, Umschulung	0,00 I	0,00 I	0,00	0,00
0.7500.6320	Verschiedener Betriebsaufwand	0,00 I	0,00 I	6.293,60	6.293,60
0.7500.6329	Sonstiger verschiedener Betriebsaufwand	0,00 I	0,00 I	14.880,00	14.880,00
0.7500.6365	Bestattungsleistungen durch Privatunternehmen	0,00 I	0,00 I	20.659,64	20.659,64
0.7500.6400	Steuern, Versicherungen, Leistungen bei nicht-versicherten Schäden	0,00 I	0,00 I	1.380,41	1.380,41
0.7500.6402	Steuern, Versicherungen, Leistungen bei nicht-versicherten Schäden	0,00 I	0,00 I	0,00	0,00
0.7500.6500	Bürobedarf	0,00 I	0,00 I	1.249,99	1.249,99
0.7500.6510	Bücher, Zeitschriften u.ä.	0,00 I	0,00 I	871,31	871,31
0.7500.6520	Post-, Fernmeldegebühren	0,00 I	0,00 I	3.580,15	3.580,15
0.7500.6527	Post-, Fernmeldegebühren u.ä.	0,00 I	0,00 I	210,00	210,00

Gesamte Istwerte ----- K = Kassenrest H = Haushaltsr. S = lfd. Jahr G = Gesamt -11/12/13/14-	Kassenreste auf Nachjahr, das ist die Differenz aus den Spalten 10 und 14 -15-	Haushaltsansatz unter Berücksichtigung von Nachtragsplänen und Änderungen durch Mittelverschiebungen -16-	Vergleich endg. Soll m. Ansatz, davon gedeckt/ nicht gedeckt ----- S = m./w. Soll D = gedeckt N = n. gedeckt -17/18/19-	Haushaltsreste in das Nachjahr ----- N = neue Reste A = alte Reste G = Gesamt -20/21/22-	Rechnungsergebnis, das sind die Spalten 9 + 20 - 4 - 8 -23-	UA/GR
675,15 S 675,15 G	0,00	675,15	0,00 S	0,00 N	675,15	GR 5094
904.087,69 S 904.087,69 G	0,00	904.087,69	0,00 S	0,00 N	904.087,69	GR 5100
0,00 K	0,00	0,00	0,00 S	0,00 N	0,00	GR 5210
1.567,53 S 1.567,53 G	0,00	1.567,53	0,00 S	0,00 N	1.567,53	GR 5290
11.446,77 S 11.446,77 G	0,00	12.000,00	553,23-S	0,00 N	11.446,77	GR 5400
25.344,30 S 25.344,30 G	0,00	25.344,30	0,00 S	0,00 N	25.344,30	GR 5420
0,00 K	0,00	1.000,00	1.000,00-S	0,00 N	0,00	GR 5430
38.497,23 S 38.497,23 G	0,00	40.000,00	1.502,77-S	0,00 N	38.497,23	GR 5433
9.783,78 S 9.783,78 G	0,00	12.500,00	2.716,22-S	0,00 N	9.783,78	GR 5440
17.088,39 S 17.088,39 G	0,00	22.500,00	5.411,61-S	0,00 N	17.088,39	GR 5450
3.496,12 S 3.496,12 G	0,00	3.496,12	0,00 S	0,00 N	3.496,12	GR 5460
0,00 K	0,00	0,00	0,00 S	0,00 N	0,00	GR 5620
0,00 K	0,00	0,00	0,00 S	0,00 N	0,00	GR 5629
6.293,60 S 6.293,60 G	0,00	6.293,60	0,00 S	0,00 N	6.293,60	GR 6320
14.880,00 S 14.880,00 G	0,00	15.187,49	307,49-S	0,00 N	14.880,00	GR 6329
20.659,64 S 20.659,64 G	0,00	18.000,00	2.659,64 S 2.659,64 G	0,00 N	20.659,64	GR 6365
1.380,41 S 1.380,41 G	0,00	1.380,41	0,00 S	0,00 N	1.380,41	GR 6400
0,00 K	0,00	0,00	0,00 S	0,00 N	0,00	GR 6402
1.249,99 S 1.249,99 G	0,00	1.249,99	0,00 S	0,00 N	1.249,99	GR 6500
871,31 S 871,31 G	0,00	871,31	0,00 S	0,00 N	871,31	GR 6510
3.580,15 S 3.580,15 G	0,00	3.580,15	0,00 S	0,00 N	3.580,15	GR 6520
210,00 S 210,00 G	0,00	210,00	0,00 S	0,00 N	210,00	GR 6527

GZ/UA/GR	textliche Bezeichnung	Kassenreste vom Vorjahr	Haushaltsreste vom Vorjahr	endg. Soll laufendes Jahr unter Berücksichtigung von Niederschlagung Erlaß u. Restebereinigung	Gesamt- rechnungssoll das ist die Summe aus den Spalten 5,7,9
		I = insgesamt A = in Abgang E = endgültig	I = insgesamt O = Anordnungen A = in Abgang		
1		-3/4/5-	-6/7/8-	-9-	-10-
0.7500.6540	Dienstreisen	0,00 I	0,00 I	849,80	849,80
0.7500.6549	Dienstreisen	0,00 I	0,00 I	0,00	0,00
0.7500.6610	Mitgliedsbeiträge an Verbände, Vereine und dgl.	0,00 I	0,00 I	0,00	0,00
0.7500.6792	Innere Verrechnungen: Verwaltungskostenbeiträge	0,00 I	0,00 I	116.075,00	116.075,00
0.7500.6799	Innere Verrechnungen: Sonstige Betriebsleistungen	0,00 I	0,00 I	14.400,00	14.400,00
0.7500.6800	Abschreibungen	0,00 I	0,00 I	122.077,00	122.077,00
0.7500.6850	Verzinsung des Anlagekapitals	0,00 I	0,00 I	94.341,00	94.341,00
0.7500.8690	Zuführung z. Vermögenshaushalt für Sonderrücklagen	0,00 I	0,00 I	0,00	0,00
Su.E. UA 7500	Bestattungswesen	53.811,11 I 4.031,68-A 49.779,43 E	0,00 I	1.352.510,16	1.402.289,59
Su.A. UA 7500	Bestattungswesen	0,00 I	0,00 I	1.703.316,59	1.703.316,59
Su.D. UA 7500	Bestattungswesen	53.811,11 I 4.031,68-A 49.779,43 E	0,00 I	350.806,43-	301.027,00-
0.7600.5010	Unterhalt eigener Gebäude	0,00 I	0,00 I	0,00	0,00
0.7600.5100	Unterhalt des sonstigen unbeweglichen Vermögens	0,00 I	0,00 I	18.774,79	18.774,79
0.7600.5440	Strom, Gas u.ä	0,00 I	0,00 I	97,36	97,36
0.7600.5450	wasserversorgung, Entwässerung	0,00 I	0,00 I	21.978,59	21.978,59
Su.E. UA 7600	Sonstige öffentliche Einrichtungen Uhren,wetterhäuschen,Brunnen	0,00 I	0,00 I	0,00	0,00
Su.A. UA 7600	Sonstige öffentliche Einrichtungen Uhren,wetterhäuschen,Brunnen	0,00 I	0,00 I	40.850,74	40.850,74
Su.D. UA 7600	Sonstige öffentliche Einrichtungen Uhren,wetterhäuschen,Brunnen	0,00 I	0,00 I	40.850,74-	40.850,74-

Gesamte Istwerte ----- K = Kassenrest H = Haushaltsr. S = lfd. Jahr G = Gesamt -11/12/13/14-	Kassenreste auf Nachjahr, das ist die Differenz aus den Spalten 10 und 14 -15-	Haushaltsansatz unter Berücksichtigung von Nachtragsplänen und Änderungen durch Mittelverschiebungen -16-	Vergleich endg. Soll m. Ansatz, davon gedeckt/nicht gedeckt ----- S = m./w. Soll D = gedeckt N = n. gedeckt -17/18/19-	Haushaltsreste in das Nachjahr ----- N = neue Reste A = alte Reste G = Gesamt -20/21/22-	Rechnungsergebnis, das sind die Spalten 9 + 20 - 4 - 8 -23-	UA/GR
849,80 S 849,80 G	0,00	849,80	0,00 S	0,00 N	849,80	GR 6540
0,00 K	0,00	0,00	0,00 S	0,00 N	0,00	GR 6549
0,00 K	0,00	2,21	2,21-S	0,00 N	0,00	GR 6610
116.075,00 S 116.075,00 G	0,00	116.075,00	0,00 S	0,00 N	116.075,00	GR 6792
14.400,00 S 14.400,00 G	0,00	14.400,00	0,00 S	0,00 N	14.400,00	GR 6799
122.077,00 S 122.077,00 G	0,00	122.077,00	0,00 S	0,00 N	122.077,00	GR 6800
94.341,00 S 94.341,00 G	0,00	94.341,00	0,00 S	0,00 N	94.341,00	GR 6850
0,00 K	0,00	0,00	0,00 S	0,00 N	0,00	GR 8690
28.213,22 K 1.325.379,25 S 1.353.592,47 G	48.697,12	1.632.837,00	280.326,84-S	0,00 N	1.348.478,48	UA 7500 E
1.703.316,59 S 1.703.316,59 G	0,00	1.720.285,50	16.968,91-S 2.659,64 G	0,00 N	1.703.316,59	UA 7500 A
28.213,22 K 377.937,34-S 349.724,12-G	48.697,12	87.448,50-	263.357,93-S 2.659,64-G	0,00 N	354.838,11-	UA 7500 D
0,00 K	0,00	0,00	0,00 S	0,00 N	0,00	GR 5010
18.774,79 S 18.774,79 G	0,00	18.085,95	688,84 S 688,84 G	0,00 N	18.774,79	GR 5100
97,36 S 97,36 G	0,00	100,00	2,64-S	0,00 N	97,36	GR 5440
21.978,59 S 21.978,59 G	0,00	40.000,00	18.021,41-S	0,00 N	21.978,59	GR 5450
0,00 K	0,00	0,00	0,00 S	0,00 N	0,00	UA 7600 E
40.850,74 S 40.850,74 G	0,00	58.185,95	17.335,21-S 688,84 G	0,00 N	40.850,74	UA 7600 A
40.850,74-S 40.850,74-G	0,00	58.185,95-	17.335,21 S 688,84-G	0,00 N	40.850,74-	UA 7600 D

GZ/UA/GR	textliche Bezeichnung	Kassenreste vom Vorjahr	Haushaltsreste vom Vorjahr	endg. Soll laufendes Jahr unter Berücksichtigung von Niederschlagung Erlaß u. Restebereinigung	Gesamt- rechnungssoll das ist die Summe aus den Spalten 5,7,9
		I = insgesamt A = in Abgang E = endgültig	I = insgesamt O = Anordnungen A = in Abgang		
1		-3/4/5-	-6/7/8-	-9-	-10-
0.7621.1198	Umsatzsteuer aus steuerpflichtigen Entgelten	785,08 I 785,08 E	0,00 I	5.269,50	6.054,58
0.7621.1410	Mieten aus Gebäuden und Grundstücken	0,00 I	0,00 I	0,00	0,00
0.7621.1451	Pachten	14.987,10 I 14.987,10 E	0,00 I	20,23	15.007,33
0.7621.1522	Ersätze für Heizungskosten	0,00 I	0,00 I	3.600,00	3.600,00
0.7621.1549	Sonstige Kostenersatz	0,00 I	0,00 I	60.039,62	60.039,62
0.7621.1550	Versicherungen, Schadensfälle und dgl.	0,00 I	0,00 I	0,00	0,00
0.7621.1552	Versicherungsleistungen in anderen Schadensfällen	0,00 I	0,00 I	0,00	0,00
0.7621.1555	Umsatzst. aus Beiträgen u.ä., Umsatzsteuer Rückvergütung, abzieh.Vorsteuer aus Invest.	0,00 I	0,00 I	26.774,55	26.774,55
0.7621.1599	Vermischte Einnahmen	0,00 I	0,00 I	0,00	0,00
0.7621.2616	Verzinsung von Steuernachforderungen	0,00 I	0,00 I	0,00	0,00
0.7621.5010	Unterhalt eigener Gebäude	0,00 I	0,00 I	133.523,17	133.523,17
0.7621.5019	Unterhalt eigener Gebäude	0,00 I	0,00 I	0,00	0,00
0.7621.5020	Unterhalt nichteigener Gebäude	0,00 I	0,00 I	0,00	0,00
0.7621.5213	Zimmerausstattungen Instandhaltung	0,00 I	0,00 I	0,00	0,00
0.7621.5310	Mieten für Gebäude und Grundstücke	0,00 I	0,00 I	0,00	0,00
0.7621.5360	Erbbauzinsen, Erbpachtzinsen	0,00 I	0,00 I	0,00	0,00
0.7621.5400	Bewirtschaftung der Grundstücke und Gebäude	0,00 I	0,00 I	19.902,19	19.902,19
0.7621.5420	Heizungskosten	0,00 I	0,00 I	12.896,93	12.896,93
0.7621.5440	Strom, Gas u.ä	0,00 I	0,00 I	23.248,10	23.248,10
0.7621.5450	wasserversorgung, Entwässerung	0,00 I	0,00 I	5.784,02	5.784,02
0.7621.5460	Versicherung von Gebäuden und Grundstücken	0,00 I	0,00 I	6.111,69	6.111,69
0.7621.6402	Steuern, Versicherungen, Leistungen bei nicht-versicherten Schäden	0,00 I	0,00 I	0,00	0,00

Gesamte Istwerte ----- K = Kassenrest H = Haushaltsr. S = lfd. Jahr G = Gesamt -11/12/13/14-	Kassenreste auf Nachjahr, das ist die Differenz aus den Spalten 10 und 14 -15-	Haushaltsansatz unter Berücksichtigung von Nachtragsplänen und Änderungen durch Mittelverschiebungen -16-	Vergleich endg. Soll m. Ansatz, davon gedeckt/ nicht gedeckt ----- S = m./w. Soll D = gedeckt N = n. gedeckt -17/18/19-	Haushaltsreste in das Nachjahr ----- N = neue Reste A = alte Reste G = Gesamt -20/21/22-	Rechnungsergebnis, das sind die Spalten 9 + 20 - 4 - 8 -23-	UA/GR
785,08 K 4.504,24 S 5.289,32 G	765,26	15.040,00	9.770,50-S	0,00 N	5.269,50	GR 1198
0,00 K	0,00	0,00	0,00 S	0,00 N	0,00	GR 1410
10.573,71 K 4.026,66-S 6.547,05 G	8.460,28	0,00	20,23 S	0,00 N	20,23	GR 1451
3.600,00 S 3.600,00 G	0,00	3.600,00	0,00 S	0,00 N	3.600,00	GR 1522
60.039,62 S 60.039,62 G	0,00	60.039,62	0,00 S	0,00 N	60.039,62	GR 1549
0,00 K	0,00	0,00	0,00 S	0,00 N	0,00	GR 1550
0,00 K	0,00	0,00	0,00 S	0,00 N	0,00	GR 1552
26.774,55 S 26.774,55 G	0,00	59.000,00	32.225,45-S	0,00 N	26.774,55	GR 1555
0,00 K	0,00	0,00	0,00 S	0,00 N	0,00	GR 1599
0,00 K	0,00	0,00	0,00 S	0,00 N	0,00	GR 2616
133.523,17 S 133.523,17 G	0,00	133.523,17	0,00 S	0,00 N	133.523,17	GR 5010
0,00 K	0,00	0,00	0,00 S	0,00 N	0,00	GR 5019
0,00 K	0,00	0,00	0,00 S	0,00 N	0,00	GR 5020
0,00 K	0,00	0,00	0,00 S	0,00 N	0,00	GR 5213
0,00 K	0,00	0,00	0,00 S	0,00 N	0,00	GR 5310
0,00 K	0,00	0,00	0,00 S	0,00 N	0,00	GR 5360
19.902,19 S 19.902,19 G	0,00	59.689,62	39.787,43-S	0,00 N	19.902,19	GR 5400
12.896,93 S 12.896,93 G	0,00	33.000,00	20.103,07-S	0,00 N	12.896,93	GR 5420
23.248,10 S 23.248,10 G	0,00	42.000,00	18.751,90-S	0,00 N	23.248,10	GR 5440
5.784,02 S 5.784,02 G	0,00	9.500,00	3.715,98-S	0,00 N	5.784,02	GR 5450
6.111,69 S 6.111,69 G	0,00	6.111,69	0,00 S	0,00 N	6.111,69	GR 5460
0,00 K	0,00	0,00	0,00 S	0,00 N	0,00	GR 6402

GZ/UA/GR	textliche Bezeichnung	Kassenreste vom Vorjahr	Haushaltsreste vom Vorjahr	endg. Soll laufendes Jahr unter Berücksichtigung von Niederschlagung Erlaß u. Restebereinigung	Gesamt- rechnungssoll das ist die Summe aus den Spalten 5,7,9
		I = insgesamt A = in Abgang E = endgültig	I = insgesamt O = Anordnungen A = in Abgang		
1		-3/4/5-	-6/7/8-	-9-	-10-
0.7621.6410	Umsatzsteuer und dgl.	0,00 I	0,00 I	6.226,24	6.226,24
0.7621.6412	Umsatzsteuer als Vorsteuer	0,00 I	0,00 I	26.424,89	26.424,89
0.7621.6413	Umsatzsteuer	0,00 I	0,00 I	0,00	0,00
0.7621.6792	Innere Verrechnungen: Verwaltungskostenbeiträge	0,00 I	0,00 I	37.692,00	37.692,00
0.7621.6800	Abschreibungen	0,00 I	0,00 I	187.334,00	187.334,00
0.7621.6850	Verzinsung des Anlagekapitals	0,00 I	0,00 I	140.431,00	140.431,00
0.7621.7170	Zuschüsse für lfd. Zwecke an private Unternehmen	0,00 I	0,00 I	0,00	0,00
0.7621.8412	Verzinsung von Steuer- erstattungen	0,00 I	0,00 I	0,00	0,00
Su.E. UA 7621	Stadtsäle Bernlochner	15.772,18 I 15.772,18 E	0,00 I	95.703,90	111.476,08
Su.A. UA 7621	Stadtsäle Bernlochner	0,00 I	0,00 I	599.574,23	599.574,23
Su.D. UA 7621	Stadtsäle Bernlochner	15.772,18 I 15.772,18 E	0,00 I	503.870,33-	488.098,15-
0.7622.1198	Umsatzsteuer aus steuer- pflichtigen Entgelten	0,00 I	0,00 I	65.625,00	65.625,00
0.7622.1414	Mieten aus Hallen, Sälen und ähnlichem	0,00 I	0,00 I	375.000,00	375.000,00
0.7622.1522	Ersätze für Heizungskosten	0,00 I	0,00 I	0,00	0,00
0.7622.1549	Sonstige Kostenersatz	0,00 I	0,00 I	0,00	0,00
0.7622.1550	Versicherungen, Schadensfälle und dgl.	0,00 I	0,00 I	0,00	0,00
0.7622.1555	Umsatzst. aus Beiträgen u.ä., Umsatzsteuer Rückvergütung, abzieh.Vorsteuer aus Invest.	0,00 I	0,00 I	0,00	0,00
0.7622.1599	Vermischte Einnahmen	0,00 I	0,00 I	0,00	0,00
0.7622.5010	Unterhalt eigener Gebäude	0,00 I	0,00 I	0,00	0,00
0.7622.5400	Bewirtschaftung der Grundstücke und Gebäude	0,00 I	0,00 I	0,00	0,00
0.7622.5420	Heizungskosten	0,00 I	0,00 I	0,00	0,00

Gesamte Istwerte ----- K = Kassenrest H = Haushaltsr. S = lfd. Jahr G = Gesamt -11/12/13/14-	Kassenreste auf Nachjahr, das ist die Differenz aus den Spalten 10 und 14 -15-	Haushaltsansatz unter Berücksichtigung von Nachtragsplänen und Änderungen durch Mittelverschiebungen -16-	Vergleich endg. Soll m. Ansatz, davon gedeckt/ nicht gedeckt ----- S = m./w. Soll D = gedeckt N = n. gedeckt -17/18/19-	Haushaltsreste in das Nachjahr ----- N = neue Reste A = alte Reste G = Gesamt -20/21/22-	Rechnungsergebnis, das sind die Spalten 9 + 20 - 4 - 8 -23-	UA/GR
6.226,24 S 6.226,24 G	0,00	6.226,24	0,00 S	0,00 N	6.226,24	GR 6410
26.424,89 S 26.424,89 G	0,00	59.000,00	32.575,11-S	0,00 N	26.424,89	GR 6412
0,00 K	0,00	0,00	0,00 S	0,00 N	0,00	GR 6413
37.692,00 S 37.692,00 G	0,00	37.692,00	0,00 S	0,00 N	37.692,00	GR 6792
187.334,00 S 187.334,00 G	0,00	187.334,00	0,00 S	0,00 N	187.334,00	GR 6800
140.431,00 S 140.431,00 G	0,00	140.431,00	0,00 S	0,00 N	140.431,00	GR 6850
0,00 K	0,00	0,00	0,00 S	0,00 N	0,00	GR 7170
0,00 K	0,00	0,00	0,00 S	0,00 N	0,00	GR 8412
11.358,79 K 90.891,75 S 102.250,54 G	9.225,54	137.679,62	41.975,72-S	0,00 N	95.703,90	UA 7621 E
599.574,23 S 599.574,23 G	0,00	714.507,72	114.933,49-S	0,00 N	599.574,23	UA 7621 A
11.358,79 K 508.682,48-S 497.323,69-G	9.225,54	576.828,10-	72.957,77 S	0,00 N	503.870,33-	UA 7621 D
65.625,00 S 65.625,00 G	0,00	0,00	65.625,00 S	0,00 N	65.625,00	GR 1198
375.000,00 S 375.000,00 G	0,00	0,00	375.000,00 S	0,00 N	375.000,00	GR 1414
0,00 K	0,00	0,00	0,00 S	0,00 N	0,00	GR 1522
0,00 K	0,00	0,00	0,00 S	0,00 N	0,00	GR 1549
0,00 K	0,00	0,00	0,00 S	0,00 N	0,00	GR 1550
0,00 K	0,00	0,00	0,00 S	0,00 N	0,00	GR 1555
0,00 K	0,00	0,00	0,00 S	0,00 N	0,00	GR 1599
0,00 K	0,00	0,00	0,00 S	0,00 N	0,00	GR 5010
0,00 K	0,00	0,00	0,00 S	0,00 N	0,00	GR 5400
0,00 K	0,00	0,00	0,00 S	0,00 N	0,00	GR 5420

GZ/UA/GR	textliche Bezeichnung	Kassenreste vom Vorjahr	Haushaltsreste vom Vorjahr	endg. Soll laufendes Jahr unter Berück- sichtigung von Niederschlagung Erlaß u. Reste- bereinigung	Gesamt- rechnungssoll das ist die Summe aus den Spalten 5,7,9
		I = insgesamt A = in Abgang E = endgültig	I = insgesamt O = Anordnungen A = in Abgang		
1		-3/4/5-	-6/7/8-	-9-	-10-
0.7622.5440	Strom, Gas u.ä	0,00 I	0,00 I	0,00	0,00
0.7622.5450	Wasserversorgung, Entwässerung	0,00 I	0,00 I	0,00	0,00
0.7622.5460	Versicherung von Gebäuden und Grundstücken	0,00 I	0,00 I	0,00	0,00
0.7622.6410	Umsatzsteuer und dgl.	0,00 I	0,00 I	0,00	0,00
0.7622.6412	Umsatzsteuer als Vorsteuer	0,00 I	0,00 I	0,00	0,00
0.7622.6413	Umsatzsteuer	0,00 I	0,00 I	0,00	0,00
0.7622.6792	Innere Verrechnungen: Verwaltungskostenbeiträge	0,00 I	0,00 I	0,00	0,00
0.7622.6800	Abschreibungen	0,00 I	0,00 I	0,00	0,00
0.7622.6850	Verzinsung des Anlagekapitals	0,00 I	0,00 I	0,00	0,00
Su.E. UA 7622	Messegelände	0,00 I	0,00 I	440.625,00	440.625,00
Su.A. UA 7622	Messegelände	0,00 I	0,00 I	0,00	0,00
Su.D. UA 7622	Messegelände	0,00 I	0,00 I	440.625,00	440.625,00
0.7701.1349	Verkauf von sonstigen beweglichen Sachen	0,00 I	0,00 I	0,00	0,00
0.7701.1540	Ersätze für Dienstleistungen und ähnliches	16.462,88 I 3.939,08-A 12.523,80 E	0,00 I	3.467.677,67	3.480.201,47
0.7701.1552	Versicherungsleistungen in anderen Schadensfällen	0,00 I	0,00 I	0,00	0,00
0.7701.1692	Innere Verrechnungen Verwaltungskostenbeiträge	0,00 I	0,00 I	9.475,00	9.475,00
0.7701.4140	Entgelte für tariflich Be- schäftigte	0,00 I	0,00 I	1.423.181,39	1.423.181,39
0.7701.4340	Beiträge zu Versorgungskassen 'Tariflich Beschäftigte'	0,00 I	0,00 I	115.315,67	115.315,67
0.7701.4440	Beiträge zur gesetzlichen Sozialversicherung 'Tariflich Beschäftigte'	0,00 I	0,00 I	288.848,58	288.848,58
0.7701.4590	Beihilfen,Unterstützungen u.ä.	0,00 I	0,00 I	343,04	343,04
0.7701.5210	Zimmerausstattungen	0,00 I	0,00 I	171,99	171,99
0.7701.5220	Arbeitsgeräte und -maschinen	0,00 I	0,00 I	21.475,92	21.475,92

Gesamte Istwerte ----- K = Kassenrest H = Haushaltsr. S = lfd. Jahr G = Gesamt	Kassenreste auf Nachjahr, das ist die Differenz aus den Spalten 10 und 14	Haushaltsansatz unter Berück- sichtigung von Nachtragsplänen und Änderungen durch Mittel- verschiebungen	Vergleich endg. Soll m. Ansatz, davon gedeckt/ nicht gedeckt ----- S = m./w. Soll D = gedeckt N = n. gedeckt	Haushaltsreste in das Nachjahr ----- N = neue Reste A = alte Reste G = Gesamt	Rechnungs- ergebnis, das sind die Spalten 9 + 20 - 4 - 8	UA/GR
-11/12/13/14-	-15-	-16-	-17/18/19-	-20/21/22-	-23-	
0,00 K	0,00	0,00	0,00 S	0,00 N	0,00	GR 5440
0,00 K	0,00	0,00	0,00 S	0,00 N	0,00	GR 5450
0,00 K	0,00	0,00	0,00 S	0,00 N	0,00	GR 5460
0,00 K	0,00	0,00	0,00 S	0,00 N	0,00	GR 6410
0,00 K	0,00	0,00	0,00 S	0,00 N	0,00	GR 6412
0,00 K	0,00	0,00	0,00 S	0,00 N	0,00	GR 6413
0,00 K	0,00	0,00	0,00 S	0,00 N	0,00	GR 6792
0,00 K	0,00	0,00	0,00 S	0,00 N	0,00	GR 6800
0,00 K	0,00	0,00	0,00 S	0,00 N	0,00	GR 6850
440.625,00 S 440.625,00 G	0,00	0,00	440.625,00 S	0,00 N	440.625,00	UA 7622 E
0,00 K	0,00	0,00	0,00 S	0,00 N	0,00	UA 7622 A
440.625,00 S 440.625,00 G	0,00	0,00	440.625,00 S	0,00 N	440.625,00	UA 7622 D
0,00 K	0,00	0,00	0,00 S	0,00 N	0,00	GR 1349
12.440,00 K 3.441.351,65 S 3.453.791,65 G	26.409,82	3.503.311,00	35.633,33-S	0,00 N	3.463.738,59	GR 1540
0,00 K	0,00	1.500,00	1.500,00-S	0,00 N	0,00	GR 1552
9.475,00 S 9.475,00 G	0,00	9.185,00	290,00 S	0,00 N	9.475,00	GR 1692
1.423.181,39 S 1.423.181,39 G	0,00	1.563.266,00	140.084,61-S	0,00 N	1.423.181,39	GR 4140
115.315,67 S 115.315,67 G	0,00	130.197,00	14.881,33-S	0,00 N	115.315,67	GR 4340
288.848,58 S 288.848,58 G	0,00	317.516,00	28.667,42-S	0,00 N	288.848,58	GR 4440
343,04 S 343,04 G	0,00	900,00	556,96-S	0,00 N	343,04	GR 4590
171,99 S 171,99 G	0,00	171,99	0,00 S	0,00 N	171,99	GR 5210
21.475,92 S 21.475,92 G	0,00	21.475,92	0,00 S	0,00 N	21.475,92	GR 5220

GZ/UA/GR	textliche Bezeichnung	Kassenreste vom Vorjahr	Haushaltsreste vom Vorjahr	endg. Soll laufendes Jahr unter Berück- sichtigung von Niederschlagung Erlaß u. Reste- bereinigung	Gesamt- rechnungssoll das ist die Summe aus den Spalten 5,7,9
		I = insgesamt A = in Abgang E = endgültig	I = insgesamt O = Anordnungen A = in Abgang		
1		-3/4/5-	-6/7/8-	-9-	-10-
0.7701.5321	Mieten für Maschinen, Fahrzeuge, Geräte	0,00 I	0,00 I	0,00	0,00
0.7701.5340	Leasing von Maschinen, Geräte, Fahrzeuge	0,00 I	0,00 I	2.007,79	2.007,79
0.7701.5430	Reinigungskosten	0,00 I	0,00 I	0,00	0,00
0.7701.5460	Versicherung von Gebäuden und Grundstücken	0,00 I	0,00 I	6,10	6,10
0.7701.5500	Haltung von Fahrzeugen	0,00 I	20.000,00 I 20.000,00 O	451.213,40	471.213,40
0.7701.5560	Kfz-Versicherungen	0,00 I	0,00 I	51.280,90	51.280,90
0.7701.5600	Dienst- und Schutzkleidung, pers. Ausrüstungsgegenstände	0,00 I	0,00 I	16.191,33	16.191,33
0.7701.5620	Aus- und Fortbildung, Umschulung	0,00 I	0,00 I	2.658,46	2.658,46
0.7701.5629	Aus- und Fortbildung, Umschulung	0,00 I	0,00 I	0,00	0,00
0.7701.6320	verschiedener Betriebsaufwand	0,00 I	0,00 I	1.256,00	1.256,00
0.7701.6400	Steuern, Versicherungen, Leistungen bei nicht- versicherten Schäden	0,00 I	0,00 I	22.072,28	22.072,28
0.7701.6401	Leistungen bei nicht- versicherten Schäden	0,00 I	0,00 I	0,00	0,00
0.7701.6402	Steuern, Versicherungen, Leistungen bei nicht- versicherten Schäden	0,00 I	0,00 I	0,00	0,00
0.7701.6500	Bürobedarf	0,00 I	0,00 I	0,00	0,00
0.7701.6510	Bücher, Zeitschriften u.ä.	0,00 I	0,00 I	1.184,28	1.184,28
0.7701.6520	Post-, Fernmeldegebühren	0,00 I	0,00 I	330,46	330,46
0.7701.6521	Fernsprech-, Fernschreibgeb.	0,00 I	0,00 I	104,61	104,61
0.7701.6527	Post-, Fernmeldegebühren u.ä.	0,00 I	0,00 I	3.708,00	3.708,00
0.7701.6540	Dienstreisen	0,00 I	0,00 I	0,00	0,00
0.7701.6549	Dienstreisen	0,00 I	0,00 I	0,00	0,00
0.7701.6610	Mitgliedsbeiträge an Verbände, vereine und dgl.	0,00 I	0,00 I	804,20	804,20
0.7701.6791	Innere verrechnungen	0,00 I	0,00 I	286.476,00	286.476,00

Gesamte Istwerte ----- K = Kassenrest H = Haushaltsr. S = lfd. Jahr G = Gesamt -11/12/13/14-	Kassenreste auf Nachjahr, das ist die Differenz aus den Spalten 10 und 14 -15-	Haushaltsansatz unter Berück- sichtigung von Nachtragsplänen und Änderungen durch Mittel- verschiebungen -16-	Vergleich endg. Soll m. Ansatz, davon gedeckt/ nicht gedeckt ----- S = m./w. Soll D = gedeckt N = n. gedeckt -17/18/19-	Haushaltsreste in das Nachjahr ----- N = neue Reste A = alte Reste G = Gesamt -20/21/22-	Rechnungs- ergebnis, das sind die Spalten 9 + 20 - 4 - 8 -23-	UA/GR
0,00 K	0,00	0,00	0,00 S	0,00 N	0,00	GR 5321
2.007,79 S 2.007,79 G	0,00	2.007,79	0,00 S	0,00 N	2.007,79	GR 5340
0,00 K	0,00	0,00	0,00 S	0,00 N	0,00	GR 5430
6,10 S 6,10 G	0,00	6,10	0,00 S	0,00 N	6,10	GR 5460
20.000,00 H 451.213,40 S 471.213,40 G	0,00	627.562,12	176.348,72-S	0,00 N	451.213,40	GR 5500
51.280,90 S 51.280,90 G	0,00	51.280,90	0,00 S	0,00 N	51.280,90	GR 5560
16.191,33 S 16.191,33 G	0,00	28.000,00	11.808,67-S	0,00 N	16.191,33	GR 5600
2.658,46 S 2.658,46 G	0,00	8.000,00	5.341,54-S	0,00 N	2.658,46	GR 5620
0,00 K	0,00	0,00	0,00 S	0,00 N	0,00	GR 5629
1.256,00 S 1.256,00 G	0,00	1.256,00	0,00 S	0,00 N	1.256,00	GR 6320
22.072,28 S 22.072,28 G	0,00	22.072,28	0,00 S	0,00 N	22.072,28	GR 6400
0,00 K	0,00	2.000,00	2.000,00-S	0,00 N	0,00	GR 6401
0,00 K	0,00	0,00	0,00 S	0,00 N	0,00	GR 6402
0,00 K	0,00	800,00	800,00-S	0,00 N	0,00	GR 6500
1.184,28 S 1.184,28 G	0,00	1.500,00	315,72-S	0,00 N	1.184,28	GR 6510
330,46 S 330,46 G	0,00	800,00	469,54-S	0,00 N	330,46	GR 6520
104,61 S 104,61 G	0,00	400,00	295,39-S	0,00 N	104,61	GR 6521
3.708,00 S 3.708,00 G	0,00	3.710,00	2,00-S	0,00 N	3.708,00	GR 6527
0,00 K	0,00	50,00	50,00-S	0,00 N	0,00	GR 6540
0,00 K	0,00	0,00	0,00 S	0,00 N	0,00	GR 6549
804,20 S 804,20 G	0,00	850,00	45,80-S	0,00 N	804,20	GR 6610
286.476,00 S 286.476,00 G	0,00	286.476,00	0,00 S	0,00 N	286.476,00	GR 6791

GZ/UA/GR	textliche Bezeichnung	Kassenreste vom Vorjahr	Haushaltsreste vom Vorjahr	endg. Soll laufendes Jahr unter Berücksichtigung von Niederschlagung Erlaß u. Restebereinigung	Gesamt- rechnungssoll das ist die Summe aus den Spalten 5,7,9
		I = insgesamt A = in Abgang E = endgültig	I = insgesamt O = Anordnungen A = in Abgang		
1		-3/4/5-	-6/7/8-	-9-	-10-
0.7701.6792	Innere Verrechnungen: Verwaltungskostenbeiträge	0,00 I	0,00 I	139.136,00	139.136,00
0.7701.6796	Innere Verrechnungen: Kfz-, Fahrzeugkosten	0,00 I	0,00 I	0,00	0,00
0.7701.6800	Abschreibungen	0,00 I	0,00 I	266.798,00	266.798,00
0.7701.6850	Verzinsung des Anlagekapitals	0,00 I	0,00 I	45.688,00	45.688,00
Su.E. UA 7701	Fuhrpark	16.462,88 I 3.939,08-A 12.523,80 E	0,00 I	3.477.152,67	3.489.676,47
Su.A. UA 7701	Fuhrpark	0,00 I	20.000,00 I 20.000,00 O	3.140.252,40	3.160.252,40
Su.D. UA 7701	Fuhrpark	16.462,88 I 3.939,08-A 12.523,80 E	20.000,00-I 20.000,00-O	336.900,27	329.424,07
0.7719.1198	Umsatzsteuer aus steuer- pflichtigen Entgelten	184,59 I 184,59-A	0,00 I	2.497,31	2.497,31
0.7719.1349	verkauf von sonstigen beweglichen Sachen	0,00 I	0,00 I	0,00	0,00
0.7719.1362	Entgelte aus Stromlieferungsverträgen	971,41 I 971,41-A	0,00 I	13.143,70	13.143,70
0.7719.1412	Mieten aus Dienstwohnungen und ähnlichem	0,00 I	0,00 I	16.512,00	16.512,00
0.7719.1416	Mieten aus gewerblich genutzten Räumen	1.327,09 I 1.327,09-A	0,00 I	69.018,80	69.018,80
0.7719.1540	Ersätze für Dienstleistungen und ähnliches	68.127,51 I 365,20-A 67.762,31 E	0,00 I	1.205.305,00	1.273.067,31
0.7719.1555	Umsatzst. aus Beiträgen u.ä., Umsatzsteuer Rückvergütung, abziehbar. Vorsteuer aus Invest.	0,00 I	0,00 I	0,00	0,00
0.7719.1599	vermischte Einnahmen	0,00 I	0,00 I	0,00	0,00
0.7719.1691	Innere Verrechnungen	0,00 I	0,00 I	1.165.773,00	1.165.773,00
0.7719.1692	Innere Verrechnungen Verwaltungskostenbeiträge	0,00 I	0,00 I	383.735,00	383.735,00
0.7719.1740	Zuweisungen für lfd. Zwecke von der gesetzlichen Sozial- versicherung	0,00 I	0,00 I	0,00	0,00

Gesamte Istwerte ----- K = Kassenrest H = Haushaltsr. S = lfd. Jahr G = Gesamt	Kassenreste auf Nachjahr, das ist die Differenz aus den Spalten 10 und 14	Haushaltsansatz unter Berücksichtigung von Nachtragsplänen und Änderungen durch Mittelverschiebungen	Vergleich endg. Soll m. Ansatz, davon gedeckt/nicht gedeckt ----- S = m./w. Soll D = gedeckt N = n. gedeckt	Haushaltsreste in das Nachjahr ----- N = neue Reste A = alte Reste G = Gesamt	Rechnungsergebnis, das sind die Spalten 9 + 20 - 4 - 8	UA/GR
-11/12/13/14-	-15-	-16-	-17/18/19-	-20/21/22-	-23-	
139.136,00 S 139.136,00 G	0,00	139.136,00	0,00 S	0,00 N	139.136,00	GR 6792
0,00 K	0,00	150,00	150,00-S	0,00 N	0,00	GR 6796
266.798,00 S 266.798,00 G	0,00	266.798,00	0,00 S	0,00 N	266.798,00	GR 6800
45.688,00 S 45.688,00 G	0,00	45.688,00	0,00 S	0,00 N	45.688,00	GR 6850
12.440,00 K 3.450.826,65 S 3.463.266,65 G	26.409,82	3.513.996,00	36.843,33-S	0,00 N	3.473.213,59	UA 7701 E
20.000,00 H 3.140.252,40 S 3.160.252,40 G	0,00	3.522.070,10	381.817,70-S	0,00 N	3.140.252,40	UA 7701 A
12.440,00 K 20.000,00-H 310.574,25 S 303.014,25 G	26.409,82	8.074,10-	344.974,37 S	0,00 N	332.961,19	UA 7701 D
2.312,72 S 2.312,72 G	184,59	2.200,00	297,31 S	0,00 N	2.312,72	GR 1198
0,00 K	0,00	2.500,00	2.500,00-S	0,00 N	0,00	GR 1349
12.172,29 S 12.172,29 G	971,41	11.650,00	1.493,70 S	0,00 N	12.172,29	GR 1362
16.512,00 S 16.512,00 G	0,00	16.392,00	120,00 S	0,00 N	16.512,00	GR 1412
69.018,80 S 69.018,80 G	0,00	69.625,00	606,20-S	0,00 N	67.691,71	GR 1416
67.601,43 K 1.139.818,87 S 1.207.420,30 G	65.647,01	1.734.113,00	528.808,00-S	0,00 N	1.204.939,80	GR 1540
0,00 K	0,00	0,00	0,00 S	0,00 N	0,00	GR 1555
0,00 K	0,00	0,00	0,00 S	0,00 N	0,00	GR 1599
1.165.773,00 S 1.165.773,00 G	0,00	1.165.773,00	0,00 S	0,00 N	1.165.773,00	GR 1691
383.735,00 S 383.735,00 G	0,00	359.136,00	24.599,00 S	0,00 N	383.735,00	GR 1692
0,00 K	0,00	0,00	0,00 S	0,00 N	0,00	GR 1740

GZ/UA/GR	textliche Bezeichnung	Kassenreste vom Vorjahr	Haushaltsreste vom Vorjahr	endg. Soll laufendes Jahr unter Berück- sichtigung von Niederschlagung Erlaß u. Reste- bereinigung	Gesamt- rechnungssoll das ist die Summe aus den Spalten 5,7,9
		I = insgesamt A = in Abgang E = endgültig	I = insgesamt O = Anordnungen A = in Abgang		
1		-3/4/5-	-6/7/8-	-9-	-10-
0.7719.1769	Zuweis./Zusch. für lfd. Zwecke sowie Erstatt. von sonst. öff. Sonderrechn.(einschl. Spenden)	0,00 I	0,00 I	0,00	0,00
0.7719.4140	Entgelte für tariflich Beschäftigte	0,00 I	0,00 I	1.031.067,99	1.031.067,99
0.7719.4340	Beiträge zu Versorgungskassen 'Tariflich Beschäftigte'	0,00 I	0,00 I	85.329,42	85.329,42
0.7719.4440	Beiträge zur gesetzlichen Sozialversicherung 'Tariflich Beschäftigte'	0,00 I	0,00 I	206.467,82	206.467,82
0.7719.4590	Beihilfen,Unterstützungen u.ä.	0,00 I	0,00 I	0,00	0,00
0.7719.5010	Unterhalt eigener Gebäude	0,00 I	0,00 I	166.620,02	166.620,02
0.7719.5210	Zimmerausstattungen	0,00 I	0,00 I	293,48	293,48
0.7719.5220	Arbeitsgeräte und -maschinen	0,00 I	0,00 I	17.785,96	17.785,96
0.7719.5290	Sonstige Verwaltungs- und Zweckausstattung	0,00 I	0,00 I	0,00	0,00
0.7719.5310	Mieten für Gebäude und Grundstücke	0,00 I	0,00 I	0,00	0,00
0.7719.5320	Mieten für Maschinen, Fahrzeuge, Geräte	0,00 I	0,00 I	171,58	171,58
0.7719.5400	Bewirtschaftung der Grundstücke und Gebäude	0,00 I	0,00 I	1.323,05	1.323,05
0.7719.5420	Heizungskosten	0,00 I	0,00 I	28.477,01	28.477,01
0.7719.5430	Reinigungskosten	0,00 I	0,00 I	5.637,82	5.637,82
0.7719.5433	Vergütung an Reinigungsunternehmen	0,00 I	0,00 I	1.486,70	1.486,70
0.7719.5440	Strom, Gas u.ä	0,00 I	0,00 I	67.130,04	67.130,04
0.7719.5450	Wasserversorgung, Entwässerung	0,00 I	0,00 I	4.437,40	4.437,40
0.7719.5460	Versicherung von Gebäuden und Grundstücken	0,00 I	0,00 I	16.098,51	16.098,51
0.7719.5500	Haltung von Fahrzeugen	0,00 I	0,00 I	96,00	96,00
0.7719.5560	Kfz-Versicherungen	0,00 I	0,00 I	31,62	31,62
0.7719.5600	Dienst- und Schutzkleidung, pers. Ausrüstungsgegenstände	0,00 I	0,00 I	10.530,88	10.530,88
0.7719.5620	Aus- und Fortbildung, Umschulung	0,00 I	0,00 I	1.193,21	1.193,21

Gesamte Istwerte ----- K = Kassenrest H = Haushaltsr. S = lfd. Jahr G = Gesamt -11/12/13/14-	Kassenreste auf Nachjahr, das ist die Differenz aus den Spalten 10 und 14 -15-	Haushaltsansatz unter Berücksichtigung von Nachtragsplänen und Änderungen durch Mittelverschiebungen -16-	Vergleich endg. Soll m. Ansatz, davon gedeckt/ nicht gedeckt ----- S = m./w. Soll D = gedeckt N = n. gedeckt -17/18/19-	Haushaltsreste in das Nachjahr ----- N = neue Reste A = alte Reste G = Gesamt -20/21/22-	Rechnungsergebnis, das sind die Spalten 9 + 20 - 4 - 8 -23-	UA/GR
0,00 K	0,00	0,00	0,00 S	0,00 N	0,00	GR 1769
1.031.067,99 S 1.031.067,99 G	0,00	1.084.202,00	53.134,01-S	0,00 N	1.031.067,99	GR 4140
85.329,42 S 85.329,42 G	0,00	88.577,00	3.247,58-S	0,00 N	85.329,42	GR 4340
206.467,82 S 206.467,82 G	0,00	216.650,00	10.182,18-S	0,00 N	206.467,82	GR 4440
0,00 K	0,00	0,00	0,00 S	0,00 N	0,00	GR 4590
166.620,02 S 166.620,02 G	0,00	166.620,02	0,00 S	0,00 N	166.620,02	GR 5010
293,48 S 293,48 G	0,00	3.352,25	3.058,77-S	0,00 N	293,48	GR 5210
17.785,96 S 17.785,96 G	0,00	30.000,00	12.214,04-S	0,00 N	17.785,96	GR 5220
0,00 K	0,00	3.000,00	3.000,00-S	0,00 N	0,00	GR 5290
0,00 K	0,00	0,00	0,00 S	0,00 N	0,00	GR 5310
171,58 S 171,58 G	0,00	500,00	328,42-S	0,00 N	171,58	GR 5320
1.323,05 S 1.323,05 G	0,00	1.323,05	0,00 S	0,00 N	1.323,05	GR 5400
28.477,01 S 28.477,01 G	0,00	76.000,00	47.522,99-S	0,00 N	28.477,01	GR 5420
5.637,82 S 5.637,82 G	0,00	5.637,82	0,00 S	0,00 N	5.637,82	GR 5430
1.486,70 S 1.486,70 G	0,00	2.000,00	513,30-S	0,00 N	1.486,70	GR 5433
67.130,04 S 67.130,04 G	0,00	67.130,04	0,00 S	0,00 N	67.130,04	GR 5440
4.437,40 S 4.437,40 G	0,00	8.000,00	3.562,60-S	0,00 N	4.437,40	GR 5450
16.098,51 S 16.098,51 G	0,00	16.098,51	0,00 S	0,00 N	16.098,51	GR 5460
96,00 S 96,00 G	0,00	1.000,00	904,00-S	0,00 N	96,00	GR 5500
31,62 S 31,62 G	0,00	593,00	561,38-S	0,00 N	31,62	GR 5560
10.530,88 S 10.530,88 G	0,00	20.000,00	9.469,12-S	0,00 N	10.530,88	GR 5600
1.193,21 S 1.193,21 G	0,00	6.000,00	4.806,79-S	0,00 N	1.193,21	GR 5620

GZ/UA/GR	textliche Bezeichnung	Kassenreste vom Vorjahr	Haushaltsreste vom Vorjahr	endg. Soll laufendes Jahr unter Berücksichtigung von Niederschlagung Erlaß u. Restebereinigung	Gesamt- rechnungssoll das ist die Summe aus den Spalten 5,7,9
		I = insgesamt A = in Abgang E = endgültig	I = insgesamt O = Anordnungen A = in Abgang		
1		-3/4/5-	-6/7/8-	-9-	-10-
0.7719.5629	Aus- und Fortbildung, Umschulung	0,00 I	0,00 I	0,00	0,00
0.7719.6320	Verschiedener Betriebsaufwand	0,00 I	40.000,00 I 40.000,00 O	271.374,57	311.374,57
0.7719.6400	Steuern, Versicherungen, Leistungen bei nicht- versicherten Schäden	0,00 I	0,00 I	13.489,75	13.489,75
0.7719.6401	Leistungen bei nicht- versicherten Schäden	0,00 I	0,00 I	0,00	0,00
0.7719.6402	Steuern, Versicherungen, Leistungen bei nicht- versicherten Schäden	0,00 I	0,00 I	0,00	0,00
0.7719.6410	Umsatzsteuer und dgl.	0,00 I	0,00 I	2.496,22	2.496,22
0.7719.6412	Umsatzsteuer als Vorsteuer	0,00 I	0,00 I	0,00	0,00
0.7719.6500	Bürobedarf	0,00 I	0,00 I	5.960,73	5.960,73
0.7719.6510	Bücher, Zeitschriften u.ä.	0,00 I	0,00 I	1.284,01	1.284,01
0.7719.6520	Post-, Fernmeldegebühren	0,00 I	0,00 I	1.016,55	1.016,55
0.7719.6521	Fernsprech-, Fernschreibgeb.	0,00 I	0,00 I	366,06	366,06
0.7719.6527	Post-, Fernmeldegebühren u.ä.	0,00 I	0,00 I	1.050,00	1.050,00
0.7719.6540	Dienstreisen	0,00 I	0,00 I	0,00	0,00
0.7719.6549	Dienstreisen	0,00 I	0,00 I	0,00	0,00
0.7719.6580	Sonstige Geschäftsausgaben	0,00 I	0,00 I	0,00	0,00
0.7719.6730	Erstattungen an Zweckverbände und dgl.	0,00 I	0,00 I	57.649,50	57.649,50
0.7719.6792	Innere Verrechnungen: Verwaltungskostenbeiträge	0,00 I	0,00 I	234.922,00	234.922,00
0.7719.6794	Innere Verrechnungen Reinigungs-/Hausmeisterkosten	0,00 I	0,00 I	67.494,91	67.494,91
0.7719.6796	Innere Verrechnungen: Kfz-, Fahrzeugkosten	0,00 I	0,00 I	0,00	0,00
0.7719.6799	Innere Verrechnungen: Sonstige Betriebsleistungen	0,00 I	0,00 I	32.400,00	32.400,00
0.7719.6800	Abschreibungen	0,00 I	0,00 I	334.165,00	334.165,00
0.7719.6850	Verzinsung des Anlagekapitals	0,00 I	0,00 I	171.521,00	171.521,00

Gesamte Istwerte ----- K = Kassenrest H = Haushaltsr. S = lfd. Jahr G = Gesamt -11/12/13/14-	Kassenreste auf Nachjahr, das ist die Differenz aus den Spalten 10 und 14 -15-	Haushaltsansatz unter Berücksichtigung von Nachtragsplänen und Änderungen durch Mittelverschiebungen -16-	Vergleich endg. Soll m. Ansatz, davon gedeckt/ nicht gedeckt ----- S = m./w. Soll D = gedeckt N = n. gedeckt -17/18/19-	Haushaltsreste in das Nachjahr ----- N = neue Reste A = alte Reste G = Gesamt -20/21/22-	Rechnungs- ergebnis, das sind die Spalten 9 + 20 - 4 - 8 -23-	UA/GR
0,00 K	0,00	0,00	0,00 S	0,00 N	0,00	GR 5629
40.000,00 H 271.374,57 S 311.374,57 G	0,00	480.000,00	208.625,43-S	0,00 N	271.374,57	GR 6320
13.489,75 S 13.489,75 G	0,00	13.489,75	0,00 S	0,00 N	13.489,75	GR 6400
0,00 K	0,00	100,00	100,00-S	0,00 N	0,00	GR 6401
0,00 K	0,00	0,00	0,00 S	0,00 N	0,00	GR 6402
2.496,22 S 2.496,22 G	0,00	2.496,22	0,00 S	0,00 N	2.496,22	GR 6410
0,00 K	0,00	55.000,00	55.000,00-S	0,00 N	0,00	GR 6412
5.960,73 S 5.960,73 G	0,00	6.500,00	539,27-S	0,00 N	5.960,73	GR 6500
1.284,01 S 1.284,01 G	0,00	1.500,00	215,99-S	0,00 N	1.284,01	GR 6510
1.016,55 S 1.016,55 G	0,00	1.500,00	483,45-S	0,00 N	1.016,55	GR 6520
366,06 S 366,06 G	0,00	1.000,00	633,94-S	0,00 N	366,06	GR 6521
1.050,00 S 1.050,00 G	0,00	1.050,00	0,00 S	0,00 N	1.050,00	GR 6527
0,00 K	0,00	300,00	300,00-S	0,00 N	0,00	GR 6540
0,00 K	0,00	0,00	0,00 S	0,00 N	0,00	GR 6549
0,00 K	0,00	0,00	0,00 S	0,00 N	0,00	GR 6580
57.649,50 S 57.649,50 G	0,00	100.000,00	42.350,50-S	0,00 N	57.649,50	GR 6730
234.922,00 S 234.922,00 G	0,00	234.922,00	0,00 S	0,00 N	234.922,00	GR 6792
67.494,91 S 67.494,91 G	0,00	67.494,91	0,00 S	0,00 N	67.494,91	GR 6794
0,00 K	0,00	500,00	500,00-S	0,00 N	0,00	GR 6796
32.400,00 S 32.400,00 G	0,00	32.400,00	0,00 S	0,00 N	32.400,00	GR 6799
334.165,00 S 334.165,00 G	0,00	334.165,00	0,00 S	0,00 N	334.165,00	GR 6800
171.521,00 S 171.521,00 G	0,00	171.521,00	0,00 S	0,00 N	171.521,00	GR 6850

GZ/UA/GR	textliche Bezeichnung	Kassenreste vom Vorjahr	Haushaltsreste vom Vorjahr	endg. Soll laufendes Jahr unter Berücksichtigung von Niederschlagung Erlaß u. Reste- bereinigung	Gesamt- rechnungssoll das ist die Summe aus den Spalten 5,7,9
		I = insgesamt A = in Abgang E = endgültig	I = insgesamt O = Anordnungen A = in Abgang		
1		-3/4/5-	-6/7/8-	-9-	-10-
Su.E. UA 7719	Bauhof	70.610,60 I 2.848,29-A 67.762,31 E	0,00 I	2.855.984,81	2.923.747,12
Su.A. UA 7719	Bauhof	0,00 I	40.000,00 I 40.000,00 O	2.839.368,81	2.879.368,81
Su.D. UA 7719	Bauhof	70.610,60 I 2.848,29-A 67.762,31 E	40.000,00-I 40.000,00-O	16.616,00	44.378,31
0.7800.1519	Ersätze für sonstige Geschäftsausgaben	0,00 I	0,00 I	0,00	0,00
0.7800.5220	Arbeitsgeräte und -maschinen	0,00 I	0,00 I	0,00	0,00
0.7800.6580	Sonstige Geschäftsausgaben	0,00 I	0,00 I	0,00	0,00
0.7800.6792	Innere Verrechnungen: Verwaltungskostenbeiträge	0,00 I	0,00 I	1.152,00	1.152,00
0.7800.7098	Zuschüsse für lfd. Zwecke an sonstige Verbände, Vereine u.ä. sowie deren Einrichtungen	0,00 I	0,00 I	500,00	500,00
0.7800.7099	Zuschüsse für lfd. Zwecke an sonstige Verbände, Vereine u.ä. sowie deren Einrichtungen	0,00 I	0,00 I	330,00	330,00
Su.E. UA 7800	Förderung der Land- und Forstwirtschaft	0,00 I	0,00 I	0,00	0,00
Su.A. UA 7800	Förderung der Land- und Forstwirtschaft	0,00 I	0,00 I	1.982,00	1.982,00
Su.D. UA 7800	Förderung der Land- und Forstwirtschaft	0,00 I	0,00 I	1.982,00-	1.982,00-
0.7901.1198	Umsatzsteuer aus steuer- pflichtigen Entgelten	0,00 I	0,00 I	0,00	0,00
0.7901.1419	Sonstige Mieten aus Gebäuden und Grundflächen	95,00 I 95,00 E	0,00 I	300,00	395,00
0.7901.1555	Umsatzst. aus Beiträgen u.ä., Umsatzsteuer Rückvergütung, abzieh. Vorsteuer aus Invest.	0,00 I	0,00 I	0,00	0,00
0.7901.1692	Innere Verrechnungen Verwaltungskostenbeiträge	0,00 I	0,00 I	100.916,00	100.916,00
0.7901.1701	Zuweisungen für lfd. Zwecke vom Bund	0,00 I	0,00 I	0,00	0,00

Gesamte Istwerte ----- K = Kassenrest H = Haushaltsr. S = lfd. Jahr G = Gesamt	Kassenreste auf Nachjahr, das ist die Differenz aus den Spalten 10 und 14	Haushaltsansatz unter Berücksichtigung von Nachtragsplänen und Änderungen durch Mittelverschiebungen	Vergleich endg. Soll m. Ansatz, davon gedeckt/nicht gedeckt ----- S = m./w. Soll D = gedeckt N = n. gedeckt	Haushaltsreste in das Nachjahr ----- N = neue Reste A = alte Reste G = Gesamt	Rechnungsergebnis, das sind die Spalten 9 + 20 - 4 - 8	UA/GR
-11/12/13/14-	-15-	-16-	-17/18/19-	-20/21/22-	-23-	
67.601,43 K 2.789.342,68 S 2.856.944,11 G	66.803,01	3.361.389,00	505.404,19-S	0,00 N	2.853.136,52	UA 7719 E
40.000,00 H 2.839.368,81 S 2.879.368,81 G	0,00	3.300.622,57	461.253,76-S	0,00 N	2.839.368,81	UA 7719 A
67.601,43 K 40.000,00-H 50.026,13-S 22.424,70-G	66.803,01	60.766,43	44.150,43-S	0,00 N	13.767,71	UA 7719 D
0,00 K	0,00	0,00	0,00 S	0,00 N	0,00	GR 1519
0,00 K	0,00	1.540,00	1.540,00-S	0,00 N	0,00	GR 5220
0,00 K	0,00	2.050,00	2.050,00-S	0,00 N	0,00	GR 6580
1.152,00 S 1.152,00 G	0,00	1.152,00	0,00 S	0,00 N	1.152,00	GR 6792
500,00 S 500,00 G	0,00	500,00	0,00 S	0,00 N	500,00	GR 7098
330,00 S 330,00 G	0,00	330,00	0,00 S	0,00 N	330,00	GR 7099
0,00 K	0,00	0,00	0,00 S	0,00 N	0,00	UA 7800 E
1.982,00 S 1.982,00 G	0,00	5.572,00	3.590,00-S	0,00 N	1.982,00	UA 7800 A
1.982,00-S 1.982,00-G	0,00	5.572,00-	3.590,00 S	0,00 N	1.982,00-	UA 7800 D
0,00 K	0,00	2.720,00	2.720,00-S	0,00 N	0,00	GR 1198
300,00 S 300,00 G	95,00	500,00	200,00-S	0,00 N	300,00	GR 1419
0,00 K	0,00	0,00	0,00 S	0,00 N	0,00	GR 1555
100.916,00 S 100.916,00 G	0,00	100.923,00	7,00-S	0,00 N	100.916,00	GR 1692
0,00 K	0,00	0,00	0,00 S	0,00 N	0,00	GR 1701

GZ/UA/GR	textliche Bezeichnung	Kassenreste vom Vorjahr	Haushaltsreste vom Vorjahr	endg. Soll laufendes Jahr unter Berück- sichtigung von Niederschlagung Erlaß u. Reste- bereinigung	Gesamt- rechnungssoll das ist die Summe aus den Spalten 5,7,9
		I = insgesamt A = in Abgang E = endgültig	I = insgesamt O = Anordnungen A = in Abgang		
1		-3/4/5-	-6/7/8-	-9-	-10-
0.7901.1760	Zuweis./Zusch. für lfd. Zwecke sowie Erstatt. von sonst. öff. Sonderrechn.(Kurzarbeitergeld)	0,00 I	0,00 I	10.191,94	10.191,94
0.7901.1771	Spenden für lfd. Zwecke von privaten Unternehmen	0,00 I	0,00 I	0,00	0,00
0.7901.2616	Verzinsung von Steuer- nachforderungen	0,00 I	0,00 I	0,00	0,00
0.7901.4100	Beamtenbezüge	0,00 I	0,00 I	0,00	0,00
0.7901.4110	Zuführungen zur Versorgungs- rücklage 'Beamte'	0,00 I	0,00 I	0,00	0,00
0.7901.4140	Entgelte für tariflich Be- schäftigte	0,00 I	0,00 I	466.853,18	466.853,18
0.7901.4160	Beschäftigungsentgelte und dgl	0,00 I	0,00 I	0,00	0,00
0.7901.4300	Beiträge zu Versorgungskassen 'Beamte'	0,00 I	0,00 I	11.015,37	11.015,37
0.7901.4340	Beiträge zu Versorgungskassen 'Tariflich Beschäftigte'	0,00 I	0,00 I	31.110,70	31.110,70
0.7901.4380	Beiträge zu Versorgungskassen 'Sonstige'	0,00 I	0,00 I	0,00	0,00
0.7901.4440	Beiträge zur gesetzlichen Sozialversicherung 'Tariflich Beschäftigte'	0,00 I	0,00 I	96.459,97	96.459,97
0.7901.4460	Beiträge zur gesetzlichen Sozialversicherung	0,00 I	0,00 I	0,00	0,00
0.7901.4480	Beiträge zur gesetzlichen Sozialversicherung 'Sonstige'	0,00 I	0,00 I	0,00	0,00
0.7901.4590	Beihilfen,Unterstützungen u.ä.	0,00 I	0,00 I	5.061,65	5.061,65
0.7901.4690	Personalnebenausgaben	0,00 I	0,00 I	2,37	2,37
0.7901.5100	Unterhalt des sonstigen unbeweglichen Vermögens	0,00 I	280.000,00 I 280.000,00-A	0,00	0,00
0.7901.5210	Zimmerausstattungen	0,00 I	0,00 I	0,00	0,00
0.7901.5220	Arbeitsgeräte und -maschinen	0,00 I	0,00 I	1.468,17	1.468,17
0.7901.5400	Bewirtschaftung der Grundstücke und Gebäude	0,00 I	0,00 I	137,52	137,52
0.7901.5430	Reinigungskosten	0,00 I	533,15 I 533,15-A	2.923,02	2.923,02
0.7901.5440	Strom, Gas u.ä	0,00 I	703,46 I 703,46 O	171,13-	532,33
0.7901.5620	Aus- und Fortbildung, Umschulung	0,00 I	0,00 I	0,00	0,00

Gesamte Istwerte ----- K = Kassenrest H = Haushaltsr. S = lfd. Jahr G = Gesamt -11/12/13/14-	Kassenreste auf Nachjahr, das ist die Differenz aus den Spalten 10 und 14 -15-	Haushaltsansatz unter Berücksichtigung von Nachtragsplänen und Änderungen durch Mittelverschiebungen -16-	Vergleich endg. Soll m. Ansatz, davon gedeckt/ nicht gedeckt ----- S = m./w. Soll D = gedeckt N = n. gedeckt -17/18/19-	Haushaltsreste in das Nachjahr ----- N = neue Reste A = alte Reste G = Gesamt -20/21/22-	Rechnungs- ergebnis, das sind die Spalten 9 + 20 - 4 - 8 -23-	UA/GR
10.191,94 S 10.191,94 G	0,00	0,00	10.191,94 S	0,00 N	10.191,94	GR 1760
0,00 K	0,00	0,00	0,00 S	0,00 N	0,00	GR 1771
0,00 K	0,00	0,00	0,00 S	0,00 N	0,00	GR 2616
0,00 K	0,00	2.360,00	2.360,00-S	0,00 N	0,00	GR 4100
0,00 K	0,00	0,00	0,00 S	0,00 N	0,00	GR 4110
466.853,18 S 466.853,18 G	0,00	466.853,18	0,00 S	0,00 N	466.853,18	GR 4140
0,00 K	0,00	0,00	0,00 S	0,00 N	0,00	GR 4160
11.015,37 S 11.015,37 G	0,00	11.854,10	838,73-S	0,00 N	11.015,37	GR 4300
31.110,70 S 31.110,70 G	0,00	36.858,00	5.747,30-S	0,00 N	31.110,70	GR 4340
0,00 K	0,00	0,00	0,00 S	0,00 N	0,00	GR 4380
96.459,97 S 96.459,97 G	0,00	96.459,97	0,00 S	0,00 N	96.459,97	GR 4440
0,00 K	0,00	0,00	0,00 S	0,00 N	0,00	GR 4460
0,00 K	0,00	0,00	0,00 S	0,00 N	0,00	GR 4480
5.061,65 S 5.061,65 G	0,00	5.061,65	0,00 S	0,00 N	5.061,65	GR 4590
2,37 S 2,37 G	0,00	2,37	0,00 S	0,00 N	2,37	GR 4690
0,00 K	0,00	0,00	0,00 S	0,00 N	280.000,00-	GR 5100
0,00 K	0,00	430,00	430,00-S	0,00 N	0,00	GR 5210
1.468,17 S 1.468,17 G	0,00	1.520,00	51,83-S	0,00 N	1.468,17	GR 5220
137,52 S 137,52 G	0,00	800,00	662,48-S	0,00 N	137,52	GR 5400
2.923,02 S 2.923,02 G	0,00	3.080,00	156,98-S	0,00 N	2.389,87	GR 5430
703,46 H 171,13-S 532,33 G	0,00	1.440,00	1.611,13-S	0,00 N	171,13-	GR 5440
0,00 K	0,00	0,00	0,00 S	0,00 N	0,00	GR 5620

GZ/UA/GR	textliche Bezeichnung	Kassenreste vom Vorjahr	Haushaltsreste vom Vorjahr	endg. Soll laufendes Jahr unter Berück- sichtigung von Niederschlagung Erlaß u. Reste- bereinigung	Gesamt- rechnungssoll das ist die Summe aus den Spalten 5,7,9
		I = insgesamt A = in Abgang E = endgültig	I = insgesamt O = Anordnungen A = in Abgang		
1		-3/4/5-	-6/7/8-	-9-	-10-
0.7901.5629	Aus- und Fortbildung, Umschulung	0,00 I	0,00 I	0,00	0,00
0.7901.6320	Verschiedener Betriebsaufwand	0,00 I	97.731,40 I 97.731,40 O	10.635,13	108.366,53
0.7901.6324	Schmuck von Straßen, Räumen u.ä.	0,00 I	82.000,00 I 82.000,00 O	766,23	82.766,23
0.7901.6329	Sonstiger verschiedener Betriebsaufwand	0,00 I	0,00 I	0,00	0,00
0.7901.6340	Energie für Betriebszwecke	0,00 I	5.000,00 I 5.000,00 O	1.744,54	6.744,54
0.7901.6400	Steuern, Versicherungen, Leistungen bei nicht- versicherten Schäden	0,00 I	0,00 I	4.166,60	4.166,60
0.7901.6410	Umsatzsteuer und dgl.	0,00 I	0,00 I	0,00	0,00
0.7901.6413	Umsatzsteuer	0,00 I	0,00 I	0,00	0,00
0.7901.6500	Bürobedarf	0,00 I	0,00 I	2.617,44	2.617,44
0.7901.6510	Bücher, Zeitschriften u.ä.	0,00 I	0,00 I	0,00	0,00
0.7901.6520	Post-, Fernmeldegebühren	0,00 I	2.000,00 I 2.000,00-A	7.523,39	7.523,39
0.7901.6521	Fernsprech-, Fernschreibgeb.	0,00 I	0,00 I	0,00	0,00
0.7901.6527	Post-, Fernmeldegebühren u.ä.	0,00 I	0,00 I	32,76	32,76
0.7901.6540	Dienstreisen	0,00 I	0,00 I	0,00	0,00
0.7901.6549	Dienstreisen	0,00 I	0,00 I	64,50	64,50
0.7901.6580	Sonstige Geschäftsausgaben	0,00 I	132.291,18 I 132.291,18 O	15.734,38	148.025,56
0.7901.6589	Sonstige Geschäftsausgaben	0,00 I	0,00 I	0,00	0,00
0.7901.6610	Mitgliedsbeiträge an Verbände, Vereine und dgl.	0,00 I	0,00 I	11.299,26	11.299,26
0.7901.6796	Innere Verrechnungen: Kfz-, Fahrzeugkosten	0,00 I	0,00 I	1.028,91	1.028,91
0.7901.6799	Innere Verrechnungen: Sonstige Betriebsleistungen	0,00 I	0,00 I	28.800,00	28.800,00
0.7901.7091	Zuschüsse für lfd. Zwecke an kulturelle Verbände, Vereine u.ä. sowie deren Einrichtungen	0,00 I	0,00 I	0,00	0,00
0.7901.7170	Zuschüsse für lfd. Zwecke an private Unternehmen	0,00 I	0,00 I	0,00	0,00

Gesamte Istwerte ----- K = Kassenrest H = Haushaltsr. S = lfd. Jahr G = Gesamt	Kassenreste auf Nachjahr, das ist die Differenz aus den Spalten 10 und 14	Haushaltsansatz unter Berücksichtigung von Nachtragsplänen und Änderungen durch Mittelverschiebungen	Vergleich endg. Soll m. Ansatz, davon gedeckt/nicht gedeckt ----- S = m./w. Soll D = gedeckt N = n. gedeckt	Haushaltsreste in das Nachjahr ----- N = neue Reste A = alte Reste G = Gesamt	Rechnungsergebnis, das sind die Spalten 9 + 20 - 4 - 8	UA/GR
-11/12/13/14-	-15-	-16-	-17/18/19-	-20/21/22-	-23-	
0,00 K	0,00	0,00	0,00 S	0,00 N	0,00	GR 5629
97.731,40 H 10.635,13 S 108.366,53 G	0,00	10.635,13	0,00 S	0,00 N	10.635,13	GR 6320
82.000,00 H 766,23 S 82.766,23 G	0,00	44.050,00	43.283,77-S	43.283,77 N 43.283,77 G	44.050,00	GR 6324
0,00 K	0,00	40.000,00	40.000,00-S	40.000,00 N 40.000,00 G	40.000,00	GR 6329
5.000,00 H 1.744,54 S 6.744,54 G	0,00	10.250,00	8.505,46-S	0,00 N	1.744,54	GR 6340
4.166,60 S 4.166,60 G	0,00	4.193,00	26,40-S	0,00 N	4.166,60	GR 6400
0,00 K	0,00	0,00	0,00 S	0,00 N	0,00	GR 6410
0,00 K	0,00	5.630,00	5.630,00-S	0,00 N	0,00	GR 6413
2.617,44 S 2.617,44 G	0,00	5.000,00	2.382,56-S	0,00 N	2.617,44	GR 6500
0,00 K	0,00	230,00	230,00-S	0,00 N	0,00	GR 6510
7.523,39 S 7.523,39 G	0,00	13.840,00	6.316,61-S	0,00 N	5.523,39	GR 6520
0,00 K	0,00	1.100,00	1.100,00-S	0,00 N	0,00	GR 6521
32,76 S 32,76 G	0,00	40,00	7,24-S	0,00 N	32,76	GR 6527
0,00 K	0,00	250,00	250,00-S	0,00 N	0,00	GR 6540
64,50 S 64,50 G	0,00	64,50	0,00 S	0,00 N	64,50	GR 6549
132.291,18 H 15.734,38 S 148.025,56 G	0,00	50.000,00	34.265,62-S	29.905,96 N 29.905,96 G	45.640,34	GR 6580
0,00 K	0,00	0,00	0,00 S	0,00 N	0,00	GR 6589
11.299,26 S 11.299,26 G	0,00	11.299,26	0,00 S	0,00 N	11.299,26	GR 6610
1.028,91 S 1.028,91 G	0,00	1.170,00	141,09-S	0,00 N	1.028,91	GR 6796
28.800,00 S 28.800,00 G	0,00	28.800,00	0,00 S	0,00 N	28.800,00	GR 6799
0,00 K	0,00	0,00	0,00 S	0,00 N	0,00	GR 7091
0,00 K	0,00	0,00	0,00 S	0,00 N	0,00	GR 7170

GZ/UA/GR	textliche Bezeichnung	Kassenreste vom Vorjahr	Haushaltsreste vom Vorjahr	endg. Soll laufendes Jahr unter Berück- sichtigung von Niederschlagung Erlaß u. Reste- bereinigung	Gesamt- rechnungssoll das ist die Summe aus den Spalten 5,7,9
		I = insgesamt A = in Abgang E = endgültig	I = insgesamt O = Anordnungen A = in Abgang		
1		-3/4/5-	-6/7/8-	-9-	-10-
0.7901.7171	Zuschüsse für lfd. Zwecke an private Unternehmen -a-	0,00 I	0,00 I	0,00	0,00
0.7901.8412	Verzinsung von Steuererstattungen	0,00 I	0,00 I	0,00	0,00
Su.E. UA 7901	Fremdenverkehr - Marketing und Tourismus	95,00 I 95,00 E	0,00 I	111.407,94	111.502,94
Su.A. UA 7901	Fremdenverkehr - Marketing und Tourismus	0,00 I	600.259,19 I 317.726,04 O 282.533,15-A	699.273,96	1.017.000,00
Su.D. UA 7901	Fremdenverkehr - Marketing und Tourismus	95,00 I 95,00 E	600.259,19-I 317.726,04-O 282.533,15 A	587.866,02-	905.497,06-
0.7902.1101	Benutzungsgebühren und ähnliche Entgelte -a-	0,00 I	0,00 I	0,00	0,00
0.7902.1771	Spenden für lfd. Zwecke von privaten Unternehmen	0,00 I	0,00 I	0,00	0,00
0.7902.6320	verschiedener Betriebsaufwand	0,00 I	0,00 I	0,00	0,00
0.7902.6321	Öffentlichkeitsarbeit	0,00 I	1.218,62 I 1.218,62 O	3.621,98	4.840,60
0.7902.6580	Sonstige Geschäftsausgaben	0,00 I	0,00 I	140.000,00	140.000,00
0.7902.6589	Sonstige Geschäftsausgaben	0,00 I	0,00 I	0,00	0,00
0.7902.7099	Zuschüsse für lfd. Zwecke an sonstige Verbände,Vereine u.ä. sowie deren Einrichtungen	0,00 I	0,00 I	0,00	0,00
0.7902.7180	Zuschüsse für lfd. Zwecke an die übrigen Bereiche	0,00 I	0,00 I	0,00	0,00
0.7902.7181	Zuschüsse für lfd. Zwecke an den übrigen Bereich -a-	0,00 I	0,00 I	142.800,00	142.800,00
Su.E. UA 7902	Fremdenverkehrsförderung	0,00 I	0,00 I	0,00	0,00
Su.A. UA 7902	Fremdenverkehrsförderung	0,00 I	1.218,62 I 1.218,62 O	286.421,98	287.640,60
Su.D. UA 7902	Fremdenverkehrsförderung	0,00 I	1.218,62-I 1.218,62-O	286.421,98-	287.640,60-

Gesamte Istwerte ----- K = Kassenrest H = Haushaltsr. S = lfd. Jahr G = Gesamt -11/12/13/14-	Kassenreste auf Nachjahr, das ist die Differenz aus den Spalten 10 und 14 -15-	Haushaltsansatz unter Berücksichtigung von Nachtragsplänen und Änderungen durch Mittel- verschiebungen -16-	Vergleich endg. Soll m. Ansatz, davon gedeckt/ nicht gedeckt ----- S = m./w. Soll D = gedeckt N = n. gedeckt -17/18/19-	Haushaltsreste in das Nachjahr ----- N = neue Reste A = alte Reste G = Gesamt -20/21/22-	Rechnungsergebnis, das sind die Spalten 9 + 20 - 4 - 8 -23-	UA/GR
0,00 K	0,00	0,00	0,00 S	0,00 N	0,00	GR 7171
0,00 K	0,00	0,00	0,00 S	0,00 N	0,00	GR 8412
111.407,94 S 111.407,94 G	95,00	104.143,00	7.264,94 S	0,00 N	111.407,94	UA 7901 E
317.726,04 H 699.273,96 S 1.017.000,00 G	0,00	853.271,16	153.997,20-S	113.189,73 N 113.189,73 G	529.930,54	UA 7901 A
317.726,04-H 587.866,02-S 905.592,06-G	95,00	749.128,16-	161.262,14 S	113.189,73-N 113.189,73-G	418.522,60-	UA 7901 D
0,00 K	0,00	0,00	0,00 S	0,00 N	0,00	GR 1101
0,00 K	0,00	0,00	0,00 S	0,00 N	0,00	GR 1771
0,00 K	0,00	5.000,00	5.000,00-S	0,00 N	0,00	GR 6320
1.218,62 H 3.621,98 S 4.840,60 G	0,00	5.500,00	1.878,02-S	0,00 N	3.621,98	GR 6321
140.000,00 S 140.000,00 G	0,00	140.000,00	0,00 S	0,00 N	140.000,00	GR 6580
0,00 K	0,00	0,00	0,00 S	0,00 N	0,00	GR 6589
0,00 K	0,00	0,00	0,00 S	0,00 N	0,00	GR 7099
0,00 K	0,00	0,00	0,00 S	0,00 N	0,00	GR 7180
142.800,00 S 142.800,00 G	0,00	142.800,00	0,00 S	0,00 N	142.800,00	GR 7181
0,00 K	0,00	0,00	0,00 S	0,00 N	0,00	UA 7902 E
1.218,62 H 286.421,98 S 287.640,60 G	0,00	293.300,00	6.878,02-S	0,00 N	286.421,98	UA 7902 A
1.218,62-H 286.421,98-S 287.640,60-G	0,00	293.300,00-	6.878,02 S	0,00 N	286.421,98-	UA 7902 D

GZ/UA/GR	textliche Bezeichnung	Kassenreste vom Vorjahr	Haushaltsreste vom Vorjahr	endg. Soll laufendes Jahr unter Berücksichtigung von Niederschlagung Erlaß u. Restebereinigung	Gesamt- rechnungssoll das ist die Summe aus den Spalten 5,7,9
		I = insgesamt A = in Abgang E = endgültig	I = insgesamt O = Anordnungen A = in Abgang		
1		-3/4/5-	-6/7/8-	-9-	-10-
0.7911.1198	Umsatzsteuer aus steuerpflichtigen Entgelten	0,00 I	0,00 I	2.650,76	2.650,76
0.7911.1199	Sonstige Gebühren und ähnliche Entgelte	257,00 I 257,00 E	0,00 I	872,50	1.129,50
0.7911.1400	Mieten und Pachten	0,00 I	0,00 I	900,00	900,00
0.7911.1555	Umsatzst. aus Beiträgen u.ä., Umsatzsteuer Rückvergütung, abziehbar. Vorsteuer aus Invest.	0,00 I	0,00 I	3.000,00	3.000,00
0.7911.1599	Vermischte Einnahmen	0,00 I	0,00 I	0,00	0,00
0.7911.1600	Erstattungen des Bundes	0,00 I	0,00 I	0,00	0,00
0.7911.1629	Sonstige Erstattungen durch Gemeinden und Gemeindeverbände	0,00 I	0,00 I	57.061,91	57.061,91
0.7911.1650	Erstattungen von kommunalen Sonderrechnungen	0,00 I	0,00 I	13.951,35	13.951,35
0.7911.1710	Zuweisungen für lfd. Zwecke vom Land	0,00 I	0,00 I	499.459,00	499.459,00
0.7911.1712	Zuweisungen für lfd. Zwecke vom Land	0,00 I	0,00 I	15.540,72	15.540,72
0.7911.1760	Zuweis./Zusch. für lfd. Zwecke sowie Erstatt. von sonst. öff. Sonderrechn. (Kurzarbeitergeld)	0,00 I	0,00 I	101.400,12	101.400,12
0.7911.4140	Entgelte für tariflich Beschäftigte	0,00 I	0,00 I	13.507,39	13.507,39
0.7911.4340	Beiträge zu Versorgungskassen 'Tariflich Beschäftigte'	0,00 I	0,00 I	41.532,22-	41.532,22-
0.7911.4440	Beiträge zur gesetzlichen Sozialversicherung 'Tariflich Beschäftigte'	0,00 I	0,00 I	14.200,43	14.200,43
0.7911.5100	Unterhalt des sonstigen unbeweglichen Vermögens	0,00 I	0,00 I	0,00	0,00
0.7911.5220	Arbeitsgeräte und -maschinen	0,00 I	0,00 I	0,00	0,00
0.7911.5400	Bewirtschaftung der Grundstücke und Gebäude	0,00 I	0,00 I	1.696,87	1.696,87
0.7911.5620	Aus- und Fortbildung, Umschulung	0,00 I	0,00 I	0,00	0,00
0.7911.5629	Aus- und Fortbildung, Umschulung	0,00 I	0,00 I	0,00	0,00
0.7911.6316	veranstaltung -a-	0,00 I	0,00 I	0,00	0,00
0.7911.6318	veranstaltung -c-	0,00 I	0,00 I	0,00	0,00
0.7911.6320	verschiedener Betriebsaufwand	0,00 I	0,00 I	3.372,03	3.372,03

Gesamte Istwerte ----- K = Kassenrest H = Haushaltsr. S = lfd. Jahr G = Gesamt -11/12/13/14-	Kassenreste auf Nachjahr, das ist die Differenz aus den Spalten 10 und 14 -15-	Haushaltsansatz unter Berück- sichtigung von Nachtragsplänen und Änderungen durch Mittel- verschiebungen -16-	Vergleich endg. Soll m. Ansatz, davon gedeckt/ nicht gedeckt ----- S = m./w. Soll D = gedeckt N = n. gedeckt -17/18/19-	Haushaltsreste in das Nachjahr ----- N = neue Reste A = alte Reste G = Gesamt -20/21/22-	Rechnungs- ergebnis, das sind die Spalten 9 + 20 - 4 - 8 -23-	UA/GR
2.650,76 S 2.650,76 G	0,00	2.500,00	150,76 S	0,00 N	2.650,76	GR 1198
257,00 K 872,50 S 1.129,50 G	0,00	2.500,00	1.627,50-S	0,00 N	872,50	GR 1199
900,00 S 900,00 G	0,00	900,00	0,00 S	0,00 N	900,00	GR 1400
3.000,00 S 3.000,00 G	0,00	0,00	3.000,00 S	0,00 N	3.000,00	GR 1555
0,00 K	0,00	0,00	0,00 S	0,00 N	0,00	GR 1599
0,00 K	0,00	0,00	0,00 S	0,00 N	0,00	GR 1600
57.061,91 S 57.061,91 G	0,00	0,00	57.061,91 S	0,00 N	57.061,91	GR 1629
13.951,35 S 13.951,35 G	0,00	13.000,00	951,35 S	0,00 N	13.951,35	GR 1650
499.459,00 S 499.459,00 G	0,00	500.000,00	541,00-S	0,00 N	499.459,00	GR 1710
15.540,72 S 15.540,72 G	0,00	0,00	15.540,72 S	0,00 N	15.540,72	GR 1712
101.400,12 S 101.400,12 G	0,00	0,00	101.400,12 S	0,00 N	101.400,12	GR 1760
13.507,39 S 13.507,39 G	0,00	13.507,39	0,00 S	0,00 N	13.507,39	GR 4140
41.532,22-S 41.532,22-G	0,00	0,00	41.532,22-S	0,00 N	41.532,22-	GR 4340
14.200,43 S 14.200,43 G	0,00	14.200,43	0,00 S	0,00 N	14.200,43	GR 4440
0,00 K	0,00	60.000,00	60.000,00-S	0,00 N	0,00	GR 5100
0,00 K	0,00	0,00	0,00 S	0,00 N	0,00	GR 5220
1.696,87 S 1.696,87 G	0,00	2.000,00	303,13-S	0,00 N	1.696,87	GR 5400
0,00 K	0,00	0,00	0,00 S	0,00 N	0,00	GR 5620
0,00 K	0,00	0,00	0,00 S	0,00 N	0,00	GR 5629
0,00 K	0,00	0,00	0,00 S	0,00 N	0,00	GR 6316
0,00 K	0,00	0,00	0,00 S	0,00 N	0,00	GR 6318
3.372,03 S 3.372,03 G	0,00	3.372,03	0,00 S	0,00 N	3.372,03	GR 6320

GZ/UA/GR	textliche Bezeichnung	Kassenreste vom Vorjahr	Haushaltsreste vom Vorjahr	endg. Soll laufendes Jahr unter Berück- sichtigung von Niederschlagung Erlaß u. Reste- bereinigung	Gesamt- rechnungssoll das ist die Summe aus den Spalten 5,7,9
		I = insgesamt A = in Abgang E = endgültig	I = insgesamt O = Anordnungen A = in Abgang		
1		-3/4/5-	-6/7/8-	-9-	-10-
0.7911.6321	Öffentlichkeitsarbeit	0,00 I	10.000,00 I 10.000,00-A	0,00	0,00
0.7911.6328	Sonstiger verschiedener Betriebsaufwand	0,00 I	0,00 I	0,00	0,00
0.7911.6329	Sonstiger verschiedener Betriebsaufwand	0,00 I	0,00 I	0,00	0,00
0.7911.6410	Umsatzsteuer und dgl.	0,00 I	0,00 I	2.771,03	2.771,03
0.7911.6540	Dienstreisen	0,00 I	0,00 I	0,00	0,00
0.7911.6550	Sachverständigenkosten, Gerichtskosten u.ä.	0,00 I	0,00 I	22.312,80	22.312,80
0.7911.6551	Sachverständigenkosten	0,00 I	0,00 I	0,00	0,00
0.7911.6556	Honorare u.ä.	0,00 I	20.000,00 I 18.283,20 O 1.716,80-A	0,00	18.283,20
0.7911.6580	Sonstige Geschäftsausgaben	364,27 I 364,27 E	0,00 I	0,00	364,27
0.7911.6589	Sonstige Geschäftsausgaben	0,00 I	0,00 I	0,00	0,00
0.7911.6610	Mitgliedsbeiträge an Verbände, Vereine und dgl.	0,00 I	0,00 I	5.044,24	5.044,24
0.7911.6792	Innere Verrechnungen: Verwaltungskostenbeiträge	0,00 I	0,00 I	175.874,00	175.874,00
0.7911.7120	Zuweisungen für lfd. Zwecke an Gemeinden und Gemeindeverbände	0,00 I	0,00 I	0,00	0,00
0.7911.7130	Zuweisungen für lfd. Zwecke an Zweckverbände und dgl.	0,00 I	0,00 I	280.119,75	280.119,75
0.7911.7150	Zuschüsse für lfd. Zwecke an kommunale Sonderrechnungen	0,00 I	88.000,00 I 88.000,00-A	455.379,45	455.379,45
0.7911.7151	Zuschüsse für lfd. Zwecke an kommunale Sonderrechnungen -a-	0,00 I	50.000,00 I 50.000,00-A	0,00	0,00
0.7911.7152	Zuschüsse für lfd. Zwecke an kommunale Sonderrechnungen -b-	0,00 I	0,00 I	13.962,19	13.962,19
0.7911.7153	Zuschüsse für lfd. Zwecke an kommunale Sonderrechnungen -c-	0,00 I	0,00 I	750.000,00	750.000,00
0.7911.7154	Zuschüsse für lfd. Zwecke an kommunale Sonderrechnungen	0,00 I	0,00 I	136.200,00	136.200,00
0.7911.7170	Zuschüsse für lfd. Zwecke an private Unternehmen	0,00 I	0,00 I	0,00	0,00
0.7911.7172	Zuschüsse für lfd. Zwecke an private Unternehmen	0,00 I	0,00 I	25.736,29	25.736,29
0.7911.7181	Zuschüsse für lfd. Zwecke an den übrigen Bereich -a-	0,00 I	0,00 I	0,00	0,00
0.7911.7182	Zuschüsse für lfd. Zwecke an den übrigen Bereich -b-	0,00 I	0,00 I	0,00	0,00

Gesamte Istwerte ----- K = Kassenrest H = Haushaltsr. S = lfd. Jahr G = Gesamt -11/12/13/14-	Kassenreste auf Nachjahr, das ist die Differenz aus den Spalten 10 und 14 -15-	Haushaltsansatz unter Berück- sichtigung von Nachtragsplänen und Änderungen durch Mittel- verschiebungen -16-	Vergleich endg. Soll m. Ansatz, davon gedeckt/ nicht gedeckt ----- S = m./w. Soll D = gedeckt N = n. gedeckt -17/18/19-	Haushaltsreste in das Nachjahr ----- N = neue Reste A = alte Reste G = Gesamt -20/21/22-	Rechnungs- ergebnis, das sind die Spalten 9 + 20 - 4 - 8 -23-	UA/GR
0,00 K	0,00	0,00	0,00 S	0,00 N	10.000,00-	GR 6321
0,00 K	0,00	0,00	0,00 S	0,00 N	0,00	GR 6328
0,00 K	0,00	0,00	0,00 S	0,00 N	0,00	GR 6329
2.771,03 S 2.771,03 G	0,00	2.850,00	78,97-S	0,00 N	2.771,03	GR 6410
0,00 K	0,00	0,00	0,00 S	0,00 N	0,00	GR 6540
22.312,80 S 22.312,80 G	0,00	72.312,80	50.000,00-S	50.000,00 N 50.000,00 G	72.312,80	GR 6550
0,00 K	0,00	0,00	0,00 S	0,00 N	0,00	GR 6551
18.283,20 H 18.283,20 G	0,00	0,00	0,00 S	0,00 N	1.716,80-	GR 6556
364,27 K 364,27 G	0,00	0,00	0,00 S	0,00 N	0,00	GR 6580
0,00 K	0,00	0,00	0,00 S	0,00 N	0,00	GR 6589
5.044,24 S 5.044,24 G	0,00	5.044,24	0,00 S	0,00 N	5.044,24	GR 6610
175.874,00 S 175.874,00 G	0,00	175.874,00	0,00 S	0,00 N	175.874,00	GR 6792
0,00 K	0,00	0,00	0,00 S	0,00 N	0,00	GR 7120
280.119,75 S 280.119,75 G	0,00	280.119,75	0,00 S	0,00 N	280.119,75	GR 7130
455.379,45 S 455.379,45 G	0,00	500.000,00	44.620,55-S	0,00 N	367.379,45	GR 7150
0,00 K	0,00	46.711,02	46.711,02-S	35.000,00 N 35.000,00 G	15.000,00-	GR 7151
13.962,19 S 13.962,19 G	0,00	13.962,19	0,00 S	0,00 N	13.962,19	GR 7152
750.000,00 S 750.000,00 G	0,00	1.000.000,00	250.000,00-S	250.000,00 N 250.000,00 G	1.000.000,00	GR 7153
136.200,00 S 136.200,00 G	0,00	125.000,00	11.200,00 S 11.200,00 G	0,00 N	136.200,00	GR 7154
0,00 K	0,00	0,00	0,00 S	0,00 N	0,00	GR 7170
25.736,29 S 25.736,29 G	0,00	40.000,00	14.263,71-S	0,00 N	25.736,29	GR 7172
0,00 K	0,00	0,00	0,00 S	0,00 N	0,00	GR 7181
0,00 K	0,00	0,00	0,00 S	0,00 N	0,00	GR 7182

GZ/UA/GR	textliche Bezeichnung	Kassenreste vom Vorjahr	Haushaltsreste vom Vorjahr	endg. Soll laufendes Jahr unter Berücksichtigung von Niederschlagung Erlaß u. Restebereinigung	Gesamt- rechnungssoll das ist die Summe aus den Spalten 5,7,9
		I = insgesamt A = in Abgang E = endgültig	I = insgesamt O = Anordnungen A = in Abgang		
1		-3/4/5-	-6/7/8-	-9-	-10-
0.7911.7183	Zuschüsse für lfd. Zwecke an die übrigen Bereiche	0,00 I	0,00 I	0,00	0,00
Su.E. UA 7911	Sonstige Förderung der Wirtschaft	257,00 I 257,00 E	0,00 I	694.836,36	695.093,36
Su.A. UA 7911	Sonstige Förderung der Wirtschaft	364,27 I 364,27 E	168.000,00 I 18.283,20 O 149.716,80-A	1.858.644,25	1.877.291,72
Su.D. UA 7911	Sonstige Förderung der Wirtschaft	107,27-I 107,27-E	168.000,00-I 18.283,20-O 149.716,80 A	1.163.807,89-	1.182.198,36-
0.7912.1198	Umsatzsteuer aus steuerpflichtigen Entgelten	0,00 I	0,00 I	12.711,67	12.711,67
0.7912.1410	Mieten aus Gebäuden und Grundstücken	0,00 I	0,00 I	55.912,96	55.912,96
0.7912.1414	Mieten aus Hallen, Sälen und ähnlichem	0,00 I	0,00 I	17.554,60	17.554,60
0.7912.1555	Umsatzst. aus Beiträgen u.ä., Umsatzsteuer Rückvergütung, abziehbar. Vorsteuer aus Invest.	0,00 I	0,00 I	18.371,30	18.371,30
0.7912.1599	Vermischte Einnahmen	0,00 I	0,00 I	0,00	0,00
0.7912.5020	Unterhalt nichteigener Gebäude	0,00 I	0,00 I	613,26	613,26
0.7912.5210	Zimmerausstattungen	0,00 I	0,00 I	0,00	0,00
0.7912.5220	Arbeitsgeräte und -maschinen	0,00 I	0,00 I	149,95	149,95
0.7912.5310	Mieten für Gebäude und Grundstücke	0,00 I	0,00 I	73.651,17	73.651,17
0.7912.5400	Bewirtschaftung der Grundstücke und Gebäude	0,00 I	0,00 I	26.122,82	26.122,82
0.7912.5420	Heizungskosten	0,00 I	0,00 I	0,00	0,00
0.7912.5430	Reinigungskosten	0,00 I	0,00 I	0,00	0,00
0.7912.5440	Strom, Gas u.ä	0,00 I	0,00 I	3.619,35	3.619,35
0.7912.5450	Wasserversorgung, Entwässerung	0,00 I	0,00 I	0,00	0,00
0.7912.6410	Umsatzsteuer und dgl.	0,00 I	0,00 I	12.365,57	12.365,57

Gesamte Istwerte ----- K = Kassenrest H = Haushaltsr. S = lfd. Jahr G = Gesamt -11/12/13/14-	Kassenreste auf Nachjahr, das ist die Differenz aus den Spalten 10 und 14 -15-	Haushaltsansatz unter Berücksichtigung von Nachtragsplänen und Änderungen durch Mittel- verschiebungen -16-	Vergleich endg. Soll m. Ansatz, davon gedeckt/ nicht gedeckt ----- S = m./w. Soll D = gedeckt N = n. gedeckt -17/18/19-	Haushaltsreste in das Nachjahr ----- N = neue Reste A = alte Reste G = Gesamt -20/21/22-	Rechnungs- ergebnis, das sind die Spalten 9 + 20 - 4 - 8 -23-	UA/GR
0,00 K	0,00	0,00	0,00 S	0,00 N	0,00	GR 7183
257,00 K 694.836,36 S 695.093,36 G	0,00	518.900,00	175.936,36 S	0,00 N	694.836,36	UA 7911 E
364,27 K 18.283,20 H 1.858.644,25 S 1.877.291,72 G	0,00	2.354.953,85	496.309,60-S 11.200,00 G	335.000,00 N 335.000,00 G	2.043.927,45	UA 7911 A
107,27-K 18.283,20-H 1.163.807,89-S 1.182.198,36-G	0,00	1.836.053,85-	672.245,96 S 11.200,00-G	335.000,00-N 335.000,00-G	1.349.091,09-	UA 7911 D
12.668,27 S 12.668,27 G	43,40	8.270,00	4.441,67 S	0,00 N	12.711,67	GR 1198
55.641,76 S 55.641,76 G	271,20	55.867,56	45,40 S	0,00 N	55.912,96	GR 1410
17.554,60 S 17.554,60 G	0,00	17.600,00	45,40-S	0,00 N	17.554,60	GR 1414
18.371,30 S 18.371,30 G	0,00	17.000,00	1.371,30 S	0,00 N	18.371,30	GR 1555
0,00 K	0,00	0,00	0,00 S	0,00 N	0,00	GR 1599
613,26 S 613,26 G	0,00	613,26	0,00 S	0,00 N	613,26	GR 5020
0,00 K	0,00	0,00	0,00 S	0,00 N	0,00	GR 5210
149,95 S 149,95 G	0,00	149,95	0,00 S	0,00 N	149,95	GR 5220
73.651,17 S 73.651,17 G	0,00	73.651,17	0,00 S	0,00 N	73.651,17	GR 5310
26.122,82 S 26.122,82 G	0,00	26.122,82	0,00 S	0,00 N	26.122,82	GR 5400
0,00 K	0,00	0,00	0,00 S	0,00 N	0,00	GR 5420
0,00 K	0,00	0,00	0,00 S	0,00 N	0,00	GR 5430
3.619,35 S 3.619,35 G	0,00	3.180,36	438,99 S 438,99 G	0,00 N	3.619,35	GR 5440
0,00 K	0,00	0,00	0,00 S	0,00 N	0,00	GR 5450
12.365,57 S 12.365,57 G	0,00	18.000,00	5.634,43-S	0,00 N	12.365,57	GR 6410

GZ/UA/GR	textliche Bezeichnung	Kassenreste vom Vorjahr	Haushaltsreste vom Vorjahr	endg. Soll laufendes Jahr unter Berücksichtigung von Niederschlagung Erlaß u. Restebereinigung	Gesamt- rechnungssoll das ist die Summe aus den Spalten 5,7,9
		I = insgesamt A = in Abgang E = endgültig	I = insgesamt O = Anordnungen A = in Abgang		
1		-3/4/5-	-6/7/8-	-9-	-10-
0.7912.6412	Umsatzsteuer als Vorsteuer	0,00 I	0,00 I	18.353,69	18.353,69
0.7912.6580	Sonstige Geschäftsausgaben	0,00 I	0,00 I	228,04	228,04
Su.E. UA 7912	Zentrum für junge Unternehmer	0,00 I	0,00 I	104.550,53	104.550,53
Su.A. UA 7912	Zentrum für junge Unternehmer	0,00 I	0,00 I	135.103,85	135.103,85
Su.D. UA 7912	Zentrum für junge Unternehmer	0,00 I	0,00 I	30.553,32-	30.553,32-
0.7913.1198	Umsatzsteuer aus steuerpflichtigen Entgelten	0,00 I	0,00 I	435,01	435,01
0.7913.1362	Entgelte aus Stromlieferungsverträgen	0,00 I	0,00 I	35,42	35,42
0.7913.1410	Mieten aus Gebäuden und Grundstücken	537,50 I 537,50 E	0,00 I	23.165,72	23.703,22
0.7913.1414	Mieten aus Hallen, Sälen und ähnlichem	0,00 I	0,00 I	0,00	0,00
0.7913.1552	Versicherungsleistungen in anderen Schadensfällen	0,00 I	0,00 I	0,00	0,00
0.7913.1555	Umsatzst. aus Beiträgen u.ä., Umsatzsteuer Rückvergütung, abziehbar. Vorsteuer aus Invest.	0,00 I	0,00 I	0,00	0,00
0.7913.1710	Zuweisungen für lfd. Zwecke vom Land	0,00 I	0,00 I	0,00	0,00
0.7913.1720	Zuweisungen für lfd. Zwecke von Gemeinden und Gemeindeverbänden	0,00 I	0,00 I	54.655,00	54.655,00
0.7913.5010	Unterhalt eigener Gebäude	0,00 I	0,00 I	735,80	735,80
0.7913.5020	Unterhalt nichteigener Gebäude	0,00 I	1.000,00 I 1.000,00 O	1.000,00-	0,00
0.7913.5210	Zimmerausstattungen	0,00 I	2.627,70 I 2.627,70-A	0,00	0,00
0.7913.5220	Arbeitsgeräte und -maschinen	0,00 I	0,00 I	0,00	0,00
0.7913.5310	Mieten für Gebäude und Grundstücke	0,00 I	0,00 I	16.065,00	16.065,00
0.7913.5400	Bewirtschaftung der Grundstücke und Gebäude	0,00 I	0,00 I	3.299,81	3.299,81
0.7913.5420	Heizungskosten	0,00 I	500,00 I 500,00-A	0,00	0,00

Gesamte Istwerte ----- K = Kassenrest H = Haushaltsr. S = lfd. Jahr G = Gesamt -11/12/13/14-	Kassenreste auf Nachjahr, das ist die Differenz aus den Spalten 10 und 14 -15-	Haushaltsansatz unter Berücksichtigung von Nachtragsplänen und Änderungen durch Mittelverschiebungen -16-	Vergleich endg. Soll m. Ansatz, davon gedeckt/nicht gedeckt ----- S = m./w. Soll D = gedeckt N = n. gedeckt -17/18/19-	Haushaltsreste in das Nachjahr ----- N = neue Reste A = alte Reste G = Gesamt -20/21/22-	Rechnungsergebnis, das sind die Spalten 9 + 20 - 4 - 8 -23-	UA/GR
18.353,69 S 18.353,69 G	0,00	20.500,00	2.146,31-S	0,00 N	18.353,69	GR 6412
228,04 S 228,04 G	0,00	0,00	228,04 S 228,04 G	0,00 N	228,04	GR 6580
104.235,93 S 104.235,93 G	314,60	98.737,56	5.812,97 S	0,00 N	104.550,53	UA 7912 E
135.103,85 S 135.103,85 G	0,00	142.217,56	7.113,71-S 667,03 G	0,00 N	135.103,85	UA 7912 A
30.867,92-S 30.867,92-G	314,60	43.480,00-	12.926,68 S 667,03-G	0,00 N	30.553,32-	UA 7912 D
435,01 S 435,01 G	0,00	0,00	435,01 S	0,00 N	435,01	GR 1198
35,42 S 35,42 G	0,00	0,00	35,42 S	0,00 N	35,42	GR 1362
22.421,72 S 22.421,72 G	1.281,50	23.200,00	34,28-S	0,00 N	23.165,72	GR 1410
0,00 K	0,00	0,00	0,00 S	0,00 N	0,00	GR 1414
0,00 K	0,00	0,00	0,00 S	0,00 N	0,00	GR 1552
0,00 K	0,00	0,00	0,00 S	0,00 N	0,00	GR 1555
0,00 K	0,00	0,00	0,00 S	0,00 N	0,00	GR 1710
54.655,00 S 54.655,00 G	0,00	56.000,00	1.345,00-S	0,00 N	54.655,00	GR 1720
735,80 S 735,80 G	0,00	735,80	0,00 S	0,00 N	735,80	GR 5010
1.000,00 H 1.000,00-S	0,00	2.876,13	3.876,13-S	2.876,13 N 2.876,13 G	1.876,13	GR 5020
0,00 K	0,00	0,00	0,00 S	0,00 N	2.627,70-	GR 5210
0,00 K	0,00	500,00	500,00-S	0,00 N	0,00	GR 5220
16.065,00 S 16.065,00 G	0,00	16.100,00	35,00-S	0,00 N	16.065,00	GR 5310
3.299,81 S 3.299,81 G	0,00	25.000,00	21.700,19-S	0,00 N	3.299,81	GR 5400
0,00 K	0,00	20.000,00	20.000,00-S	0,00 N	500,00-	GR 5420

GZ/UA/GR	textliche Bezeichnung	Kassenreste vom Vorjahr	Haushaltsreste vom Vorjahr	endg. Soll laufendes Jahr unter Berück- sichtigung von Niederschlagung Erlaß u. Reste- bereinigung	Gesamt- rechnungssoll das ist die Summe aus den Spalten 5,7,9
		I = insgesamt A = in Abgang E = endgültig	I = insgesamt O = Anordnungen A = in Abgang		
1		-3/4/5-	-6/7/8-	-9-	-10-
0.7913.5430	Reinigungskosten	0,00 I	0,00 I	1.353,30	1.353,30
0.7913.5433	Vergütung an Reinigungsunternehmen	0,00 I	50.000,00 I 13.399,27 O 36.600,73-A	0,00	13.399,27
0.7913.5440	Strom, Gas u.ä	0,00 I	0,00 I	834,28	834,28
0.7913.5450	Wasserversorgung, Entwässerung	0,00 I	400,00 I 400,00-A	0,00	0,00
0.7913.5460	Versicherung von Gebäuden und Grundstücken	0,00 I	0,00 I	1.213,23	1.213,23
0.7913.6400	Steuern, Versicherungen, Leistungen bei nicht- versicherten Schäden	0,00 I	0,00 I	123,87	123,87
0.7913.6410	Umsatzsteuer und dgl.	0,00 I	0,00 I	292,09	292,09
0.7913.6412	Umsatzsteuer als Vorsteuer	0,00 I	0,00 I	0,00	0,00
0.7913.6520	Post-, Fernmeldegebühren	0,00 I	0,00 I	3.604,76	3.604,76
0.7913.6580	Sonstige Geschäftsausgaben	0,00 I	0,00 I	2.170,00	2.170,00
0.7913.6792	Innere Verrechnungen: Verwaltungskostenbeiträge	0,00 I	0,00 I	133.871,00	133.871,00
0.7913.7090	Zuschüsse für lfd. Zwecke an Verbände, Vereine u.ä. sowie deren Einrichtungen	0,00 I	0,00 I	33.427,00	33.427,00
Su.E. UA 7913	Gründerzentrum Landshut LINK	537,50 I 537,50 E	0,00 I	78.291,15	78.828,65
Su.A. UA 7913	Gründerzentrum Landshut LINK	0,00 I	54.527,70 I 14.399,27 O 40.128,43-A	195.990,14	210.389,41
Su.D. UA 7913	Gründerzentrum Landshut LINK	537,50 I 537,50 E	54.527,70-I 14.399,27-O 40.128,43 A	117.698,99-	131.560,76-
0.7914.1600	Erstattungen des Bundes	0,00 I	0,00 I	0,00	0,00
0.7914.1670	Erstattungen durch private Unternehmen	0,00 I	0,00 I	3.000,00	3.000,00
0.7914.4100	Beamtenbezüge	0,00 I	0,00 I	15.016,29	15.016,29
0.7914.4140	Entgelte für tariflich Be- schäftigte	0,00 I	0,00 I	152.682,06	152.682,06

Gesamte Istwerte ----- K = Kassenrest H = Haushaltsr. S = lfd. Jahr G = Gesamt -11/12/13/14-	Kassenreste auf Nachjahr, das ist die Differenz aus den Spalten 10 und 14 -15-	Haushaltsansatz unter Berücksichtigung von Nachtragsplänen und Änderungen durch Mittelverschiebungen -16-	Vergleich endg. Soll m. Ansatz, davon gedeckt/ nicht gedeckt ----- S = m./w. Soll D = gedeckt N = n. gedeckt -17/18/19-	Haushaltsreste in das Nachjahr ----- N = neue Reste A = alte Reste G = Gesamt -20/21/22-	Rechnungs- ergebnis, das sind die Spalten 9 + 20 - 4 - 8 -23-	UA/GR
1.353,30 S 1.353,30 G	0,00	24.000,00	22.646,70-S	0,00 N	1.353,30	GR 5430
13.399,27 H 13.399,27 G	0,00	0,00	0,00 S	0,00 N	36.600,73-	GR 5433
834,28 S 834,28 G	0,00	16.000,00	15.165,72-S	0,00 N	834,28	GR 5440
0,00 K	0,00	1.000,00	1.000,00-S	0,00 N	400,00-	GR 5450
1.213,23 S 1.213,23 G	0,00	0,00	1.213,23 S 1.213,23 G	0,00 N	1.213,23	GR 5460
123,87 S 123,87 G	0,00	123,87	0,00 S	0,00 N	123,87	GR 6400
292,09 S 292,09 G	0,00	292,09	0,00 S	0,00 N	292,09	GR 6410
0,00 K	0,00	0,00	0,00 S	0,00 N	0,00	GR 6412
3.604,76 S 3.604,76 G	0,00	3.604,76	0,00 S	0,00 N	3.604,76	GR 6520
2.170,00 S 2.170,00 G	0,00	3.000,00	830,00-S	830,00 N 830,00 G	3.000,00	GR 6580
133.871,00 S 133.871,00 G	0,00	133.871,00	0,00 S	0,00 N	133.871,00	GR 6792
33.427,00 S 33.427,00 G	0,00	56.000,00	22.573,00-S	22.570,00 N 22.570,00 G	55.997,00	GR 7090
77.547,15 S 77.547,15 G	1.281,50	79.200,00	908,85-S	0,00 N	78.291,15	UA 7913 E
14.399,27 H 195.990,14 S 210.389,41 G	0,00	303.103,65	107.113,51-S 1.213,23 G	26.276,13 N 26.276,13 G	182.137,84	UA 7913 A
14.399,27-H 118.442,99-S 132.842,26-G	1.281,50	223.903,65-	106.204,66 S 1.213,23-G	26.276,13-N 26.276,13-G	103.846,69-	UA 7913 D
0,00 K	0,00	0,00	0,00 S	0,00 N	0,00	GR 1600
3.000,00 S 3.000,00 G	0,00	3.000,00	0,00 S	0,00 N	3.000,00	GR 1670
15.016,29 S 15.016,29 G	0,00	15.016,29	0,00 S	0,00 N	15.016,29	GR 4100
152.682,06 S 152.682,06 G	0,00	157.311,00	4.628,94-S	0,00 N	152.682,06	GR 4140

GZ/UA/GR	textliche Bezeichnung	Kassenreste vom Vorjahr	Haushaltsreste vom Vorjahr	endg. Soll laufendes Jahr unter Berücksichtigung von Niederschlagung Erlaß u. Restebereinigung	Gesamt- rechnungssoll das ist die Summe aus den Spalten 5,7,9
		I = insgesamt A = in Abgang E = endgültig	I = insgesamt O = Anordnungen A = in Abgang		
1		-3/4/5-	-6/7/8-	-9-	-10-
0.7914.4300	Beiträge zu Versorgungskassen 'Beamte'	0,00 I	0,00 I	0,00	0,00
0.7914.4340	Beiträge zu Versorgungskassen 'Tariflich Beschäftigte'	0,00 I	0,00 I	12.214,64	12.214,64
0.7914.4440	Beiträge zur gesetzlichen Sozialversicherung 'Tariflich Beschäftigte'	0,00 I	0,00 I	28.458,48	28.458,48
0.7914.4590	Beihilfen,Unterstützungen u.ä.	0,00 I	0,00 I	1.612,02	1.612,02
0.7914.5210	Zimmerausstattungen	0,00 I	0,00 I	583,13	583,13
0.7914.5220	Arbeitsgeräte und -maschinen	0,00 I	0,00 I	792,50	792,50
0.7914.5620	Aus- und Fortbildung, Umschulung	0,00 I	0,00 I	0,00	0,00
0.7914.5629	Aus- und Fortbildung, Umschulung	0,00 I	0,00 I	0,00	0,00
0.7914.6310	Gemeinschaftspflege u.ä.	0,00 I	0,00 I	33.562,20	33.562,20
0.7914.6316	Veranstaltung -a-	0,00 I	0,00 I	0,00	0,00
0.7914.6317	Veranstaltung -b-	0,00 I	0,00 I	0,00	0,00
0.7914.6318	Veranstaltung -c-	0,00 I	1.658,28 I 1.658,28 O	14.922,79	16.581,07
0.7914.6321	Öffentlichkeitsarbeit	0,00 I	0,00 I	4.105,50	4.105,50
0.7914.6329	Sonstiger verschiedener Betriebsaufwand	0,00 I	0,00 I	353,60	353,60
0.7914.6400	Steuern, Versicherungen, Leistungen bei nicht- versicherten Schäden	0,00 I	0,00 I	959,60	959,60
0.7914.6500	Bürobedarf	0,00 I	0,00 I	600,15	600,15
0.7914.6510	Bücher, Zeitschriften u.ä.	0,00 I	0,00 I	0,00	0,00
0.7914.6520	Post-, Fernmeldegebühren	0,00 I	0,00 I	379,50	379,50
0.7914.6540	Dienstreisen	0,00 I	0,00 I	0,00	0,00
0.7914.6549	Dienstreisen	0,00 I	0,00 I	69,10	69,10
0.7914.6550	Sachverständigenkosten, Gerichtskosten u.ä.	0,00 I	0,00 I	7.523,30	7.523,30
0.7914.6551	Sachverständigenkosten	0,00 I	0,00 I	116.485,43	116.485,43

Gesamte Istwerte ----- K = Kassenrest H = Haushaltsr. S = lfd. Jahr G = Gesamt	Kassenreste auf Nachjahr, das ist die Differenz aus den Spalten 10 und 14	Haushaltsansatz unter Berücksichtigung von Nachtragsplänen und Änderungen durch Mittel- verschiebungen	Vergleich endg. Soll m. Ansatz, davon gedeckt/ nicht gedeckt ----- S = m./w. Soll D = gedeckt N = n. gedeckt	Haushaltsreste in das Nachjahr ----- N = neue Reste A = alte Reste G = Gesamt	Rechnungs- ergebnis, das sind die Spalten 9 + 20 - 4 - 8	UA/GR
-11/12/13/14-	-15-	-16-	-17/18/19-	-20/21/22-	-23-	
0,00 K	0,00	0,00	0,00 S	0,00 N	0,00	GR 4300
12.214,64 S 12.214,64 G	0,00	12.437,00	222,36-S	0,00 N	12.214,64	GR 4340
28.458,48 S 28.458,48 G	0,00	29.095,00	636,52-S	0,00 N	28.458,48	GR 4440
1.612,02 S 1.612,02 G	0,00	0,00	1.612,02 S 1.612,02 G	0,00 N	1.612,02	GR 4590
583,13 S 583,13 G	0,00	583,13	0,00 S	0,00 N	583,13	GR 5210
792,50 S 792,50 G	0,00	792,50	0,00 S	0,00 N	792,50	GR 5220
0,00 K	0,00	0,00	0,00 S	0,00 N	0,00	GR 5620
0,00 K	0,00	0,00	0,00 S	0,00 N	0,00	GR 5629
33.562,20 S 33.562,20 G	0,00	70.000,00	36.437,80-S	0,00 N	33.562,20	GR 6310
0,00 K	0,00	0,00	0,00 S	0,00 N	0,00	GR 6316
0,00 K	0,00	0,00	0,00 S	0,00 N	0,00	GR 6317
1.658,28 H 14.922,79 S 16.581,07 G	0,00	14.922,79	0,00 S	0,00 N	14.922,79	GR 6318
4.105,50 S 4.105,50 G	0,00	4.105,50	0,00 S	0,00 N	4.105,50	GR 6321
353,60 S 353,60 G	0,00	353,60	0,00 S	0,00 N	353,60	GR 6329
959,60 S 959,60 G	0,00	959,60	0,00 S	0,00 N	959,60	GR 6400
600,15 S 600,15 G	0,00	600,15	0,00 S	0,00 N	600,15	GR 6500
0,00 K	0,00	0,00	0,00 S	0,00 N	0,00	GR 6510
379,50 S 379,50 G	0,00	379,50	0,00 S	0,00 N	379,50	GR 6520
0,00 K	0,00	0,00	0,00 S	0,00 N	0,00	GR 6540
69,10 S 69,10 G	0,00	1.000,00	930,90-S	0,00 N	69,10	GR 6549
7.523,30 S 7.523,30 G	0,00	7.523,30	0,00 S	0,00 N	7.523,30	GR 6550
116.485,43 S 116.485,43 G	0,00	71.130,53	45.354,90 S 45.354,90 G	0,00 N	116.485,43	GR 6551

GZ/UA/GR	textliche Bezeichnung	Kassenreste vom Vorjahr	Haushaltsreste vom Vorjahr	endg. Soll laufendes Jahr unter Berücksichtigung von Niederschlagung Erlaß u. Restebereinigung	Gesamt- rechnungssoll das ist die Summe aus den Spalten 5,7,9
		I = insgesamt A = in Abgang E = endgültig	I = insgesamt O = Anordnungen A = in Abgang		
1		-3/4/5-	-6/7/8-	-9-	-10-
0.7914.6580	Sonstige Geschäftsausgaben	0,00 I	0,00 I	249,40	249,40
0.7914.6791	Innere Verrechnungen	0,00 I	0,00 I	0,00	0,00
0.7914.6792	Innere Verrechnungen: Verwaltungskostenbeiträge	0,00 I	0,00 I	0,00	0,00
0.7914.6799	Innere Verrechnungen: Sonstige Betriebsleistungen	0,00 I	0,00 I	0,00	0,00
0.7914.7120	Zuweisungen für lfd. Zwecke an Gemeinden und Gemeindeverbände	0,00 I	15.000,00 I 15.000,00 O	4.112,08-	10.887,92
0.7914.7183	Zuschüsse für lfd. Zwecke an die übrigen Bereiche	0,00 I	0,00 I	1.500,00	1.500,00
Su.E. UA 7914	Stabsstelle Wirtschaftsförderung	0,00 I	0,00 I	3.000,00	3.000,00
Su.A. UA 7914	Stabsstelle Wirtschaftsförderung	0,00 I	16.658,28 I 16.658,28 O	387.957,61	404.615,89
Su.D. UA 7914	Stabsstelle Wirtschaftsförderung	0,00 I	16.658,28-I 16.658,28-O	384.957,61-	401.615,89-
Su.E. EP 7	Öffentliche Einrichtungen, Wirtschaftsförderung	193.836,35 I 10.819,05-A 183.017,30 E	0,00 I	16.536.596,45	16.719.613,75
Su.A. EP 7	Öffentliche Einrichtungen, Wirtschaftsförderung	364,27 I 364,27 E	1.416.707,57 I 904.197,90 O 512.509,67-A	19.817.712,99	20.722.275,16
Su.D. EP 7	Öffentliche Einrichtungen, Wirtschaftsförderung	193.472,08 I 10.819,05-A 182.653,03 E	1.416.707,57-I 904.197,90-O 512.509,67 A	3.281.116,54-	4.002.661,41-
0.8101.2200	Konzessionsabgaben	6.820,00 I 6.820,00 E	0,00 I	24.239,60	31.059,60
Su.E. UA 8101	Elektrizitätsversorgung	6.820,00 I 6.820,00 E	0,00 I	24.239,60	31.059,60

Gesamte Istwerte ----- K = Kassenrest H = Haushaltstr. S = lfd. Jahr G = Gesamt -11/12/13/14-	Kassenreste auf Nachjahr, das ist die Differenz aus den Spalten 10 und 14 -15-	Haushaltsansatz unter Berücksichtigung von Nachtragsplänen und Änderungen durch Mittelverschiebungen -16-	Vergleich endg. Soll m. Ansatz, davon gedeckt/nicht gedeckt ----- S = m./w. Soll D = gedeckt N = n. gedeckt -17/18/19-	Haushaltsreste in das Nachjahr ----- N = neue Reste A = alte Reste G = Gesamt -20/21/22-	Rechnungsergebnis, das sind die Spalten 9 + 20 - 4 - 8 -23-	UA/GR
249,40 S 249,40 G	0,00	249,40	0,00 S	0,00 N	249,40	GR 6580
0,00 K	0,00	0,00	0,00 S	0,00 N	0,00	GR 6791
0,00 K	0,00	0,00	0,00 S	0,00 N	0,00	GR 6792
0,00 K	0,00	0,00	0,00 S	0,00 N	0,00	GR 6799
15.000,00 H 4.112,08-S 10.887,92 G	0,00	15.000,00	19.112,08-S	0,00 N	4.112,08-	GR 7120
1.500,00 S 1.500,00 G	0,00	1.500,00	0,00 S	0,00 N	1.500,00	GR 7183
3.000,00 S 3.000,00 G	0,00	3.000,00	0,00 S	0,00 N	3.000,00	UA 7914 E
16.658,28 H 387.957,61 S 404.615,89 G	0,00	402.959,29	15.001,68-S 46.966,92 G	0,00 N	387.957,61	UA 7914 A
16.658,28-H 384.957,61-S 401.615,89-G	0,00	399.959,29-	15.001,68 S 46.966,92-G	0,00 N	384.957,61-	UA 7914 D
148.192,75 K 16.375.292,04 S 16.523.484,79 G	196.128,96	17.680.569,01	1.143.972,56-S	0,00 N	16.525.777,40	EP 7 E
364,27 K 904.197,90 H 19.823.680,05 S 20.728.242,22 G	5.967,06-	22.809.518,75	2.991.805,76-S 63.533,91 G	702.123,78 N 702.123,78 G	20.007.327,10	EP 7 A
147.828,48 K 904.197,90-H 3.448.388,01-S 4.204.757,43-G	202.096,02	5.128.949,74-	1.847.833,20 S 63.533,91-G	702.123,78-N 702.123,78-G	3.481.549,70-	EP 7 D
6.820,00 K 17.959,60 S 24.779,60 G	6.280,00	25.000,00	760,40-S	0,00 N	24.239,60	GR 2200
6.820,00 K 17.959,60 S 24.779,60 G	6.280,00	25.000,00	760,40-S	0,00 N	24.239,60	UA 8101 E

GZ/UA/GR	textliche Bezeichnung	Kassenreste vom Vorjahr	Haushaltsreste vom Vorjahr	endg. Soll laufendes Jahr unter Berücksichtigung von Niederschlagung Erlaß u. Restebereinigung	Gesamt- rechnungssoll das ist die Summe aus den Spalten 5,7,9
		I = insgesamt A = in Abgang E = endgültig	I = insgesamt O = Anordnungen A = in Abgang		
1		-3/4/5-	-6/7/8-	-9-	-10-
Su.A. UA 8101	Elektrizitätsversorgung	0,00 I	0,00 I	0,00	0,00
Su.D. UA 8101	Elektrizitätsversorgung	6.820,00 I 6.820,00 E	0,00 I	24.239,60	31.059,60
0.8300.1599	Vermischte Einnahmen	0,00 I	0,00 I	0,00	0,00
0.8300.1650	Erstattungen von kommunalen Sonderrechnungen	107.000,00 I 107.000,00 E	0,00 I	426.083,65	533.083,65
0.8300.2110	Gewinnablieferungen v. eigenen wirtschaftlichen Unternehmen	0,00 I	0,00 I	0,00	0,00
0.8300.2200	Konzessionsabgaben	740.000,00 I 740.000,00 E	0,00 I	3.015.716,09	3.755.716,09
0.8300.6750	Erstattungen an kommunale Sonderrechnungen	0,00 I	0,00 I	0,00	0,00
0.8300.7154	Zuschüsse für lfd. Zwecke an kommunale Sonderrechnungen	0,00 I	0,00 I	0,00	0,00
Su.E. UA 8300	Kombinierte Versorgungs- und Verkehrsunternehmen Stadtwerke	847.000,00 I 847.000,00 E	0,00 I	3.441.799,74	4.288.799,74
Su.A. UA 8300	Kombinierte Versorgungs- und Verkehrsunternehmen Stadtwerke	0,00 I	0,00 I	0,00	0,00
Su.D. UA 8300	Kombinierte Versorgungs- und Verkehrsunternehmen Stadtwerke	847.000,00 I 847.000,00 E	0,00 I	3.441.799,74	4.288.799,74
0.8410.1559	Sonst. Versicherungsleistungen Schadensfälle und ähnliches	0,00 I	0,00 I	0,00	0,00
0.8410.6580	Sonstige Geschäftsausgaben	0,00 I	0,00 I	0,00	0,00
0.8410.8410	Sonstige Finanzausgaben	0,00 I	0,00 I	0,00	0,00
Su.E. UA 8410	Unternehmen der Wirtschaftsförderung	0,00 I	0,00 I	0,00	0,00
Su.A. UA 8410	Unternehmen der Wirtschaftsförderung	0,00 I	0,00 I	0,00	0,00
Su.D. UA 8410	Unternehmen der Wirtschaftsförderung	0,00 I	0,00 I	0,00	0,00

Gesamte Istwerte ----- K = Kassenrest H = Haushaltsr. S = lfd. Jahr G = Gesamt	Kassenreste auf Nachjahr, das ist die Differenz aus den Spalten 10 und 14	Haushaltsansatz unter Berücksichtigung von Nachtragsplänen und Änderungen durch Mittelverschiebungen	Vergleich endg. Soll m. Ansatz, davon gedeckt/nicht gedeckt ----- S = m./w. Soll D = gedeckt N = n. gedeckt	Haushaltsreste in das Nachjahr ----- N = neue Reste A = alte Reste G = Gesamt	Rechnungsergebnis, das sind die Spalten 9 + 20 - 4 - 8	UA/GR
-11/12/13/14-	-15-	-16-	-17/18/19-	-20/21/22-	-23-	
0,00 K	0,00	0,00	0,00 S	0,00 N	0,00	UA 8101 A
6.820,00 K 17.959,60 S 24.779,60 G	6.280,00	25.000,00	760,40-S	0,00 N	24.239,60	UA 8101 D
0,00 K	0,00	0,00	0,00 S	0,00 N	0,00	GR 1599
107.000,00 K 326.083,65 S 433.083,65 G	100.000,00	400.000,00	26.083,65 S	0,00 N	426.083,65	GR 1650
0,00 K	0,00	0,00	0,00 S	0,00 N	0,00	GR 2110
740.000,00 K 3.015.716,09 S 3.755.716,09 G	0,00	3.050.000,00	34.283,91-S	0,00 N	3.015.716,09	GR 2200
0,00 K	0,00	0,00	0,00 S	0,00 N	0,00	GR 6750
0,00 K	0,00	0,00	0,00 S	0,00 N	0,00	GR 7154
847.000,00 K 3.341.799,74 S 4.188.799,74 G	100.000,00	3.450.000,00	8.200,26-S	0,00 N	3.441.799,74	UA 8300 E
0,00 K	0,00	0,00	0,00 S	0,00 N	0,00	UA 8300 A
847.000,00 K 3.341.799,74 S 4.188.799,74 G	100.000,00	3.450.000,00	8.200,26-S	0,00 N	3.441.799,74	UA 8300 D
0,00 K	0,00	0,00	0,00 S	0,00 N	0,00	GR 1559
0,00 K	0,00	0,00	0,00 S	0,00 N	0,00	GR 6580
0,00 K	0,00	0,00	0,00 S	0,00 N	0,00	GR 8410
0,00 K	0,00	0,00	0,00 S	0,00 N	0,00	UA 8410 E
0,00 K	0,00	0,00	0,00 S	0,00 N	0,00	UA 8410 A
0,00 K	0,00	0,00	0,00 S	0,00 N	0,00	UA 8410 D

GZ/UA/GR	textliche Bezeichnung	Kassenreste vom Vorjahr	Haushaltsreste vom Vorjahr	endg. Soll laufendes Jahr unter Berück- sichtigung von Niederschlagung Erlaß u. Reste- bereinigung	Gesamt- rechnungssoll das ist die Summe aus den Spalten 5,7,9
		I = insgesamt A = in Abgang E = endgültig	I = insgesamt O = Anordnungen A = in Abgang		
1		-3/4/5-	-6/7/8-	-9-	-10-
0.8700.2120	Gewinnablieferungen v. fremden wirtschaftlichen Unternehmen	0,00 I	0,00 I	0,00	0,00
0.8700.2125	Erstattung der Kapitalertragssteuer	0,00 I	0,00 I	0,00	0,00
Su.E. UA 8700	Sonstige wirtschaftliche Unternehmen	0,00 I	0,00 I	0,00	0,00
Su.A. UA 8700	Sonstige wirtschaftliche Unternehmen	0,00 I	0,00 I	0,00	0,00
Su.D. UA 8700	Sonstige wirtschaftliche Unternehmen	0,00 I	0,00 I	0,00	0,00
0.8801.1198	Umsatzsteuer aus steuerpflichtigen Entgelten	0,00 I	0,00 I	115,03	115,03
0.8801.1362	Entgelte aus Stromlieferungsverträgen	0,00 I	0,00 I	0,00	0,00
0.8801.1369	Einnahmen aus Kraft-Wärme-Kopplungsanlagen	0,00 I	0,00 I	605,43	605,43
0.8801.1410	Mieten aus Gebäuden und Grundstücken	144.630,00 I 15.540,84-A 129.089,16 E	0,00 I	889.169,91	1.018.259,07
0.8801.1411	Mieten aus Wohnungen und ähnl.	93.685,04 I 260,00-A 93.425,04 E	0,00 I	172.818,02	266.243,06
0.8801.1417	Mieten aus Grundflächen	1.724,75 I 12,00-A 1.712,75 E	0,00 I	17.117,80	18.830,55
0.8801.1419	Sonstige Mieten aus Gebäuden und Grundflächen	0,00 I	0,00 I	51.713,53	51.713,53
0.8801.1430	Ersätze für Nebenleistungen im Rahmen von Miet- und Pachtverträgen	68.946,94 I 2.475,92-A 66.471,02 E	0,00 I	78.828,14	145.299,16
0.8801.1450	Pachten	0,00 I	0,00 I	1.136,00	1.136,00
0.8801.1459	Sonstige Pachten	0,00 I	0,00 I	691,00	691,00
0.8801.1522	Ersätze für Heizungskosten	24.688,78 I 3.221,70-A 21.467,08 E	0,00 I	78.459,70	99.926,78
0.8801.1541	Personalkostenersätze	0,00 I	0,00 I	6.000,00	6.000,00
0.8801.1549	Sonstige Kostenersätze	0,00 I	0,00 I	84.773,00	84.773,00

Gesamte Istwerte ----- K = Kassenrest H = Haushaltsr. S = lfd. Jahr G = Gesamt	Kassenreste auf Nachjahr, das ist die Differenz aus den Spalten 10 und 14	Haushaltsansatz unter Berücksichtigung von Nachtragsplänen und Änderungen durch Mittelverschiebungen	Vergleich endg. Soll m. Ansatz, davon gedeckt/nicht gedeckt ----- S = m./w. Soll D = gedeckt N = n. gedeckt	Haushaltsreste in das Nachjahr ----- N = neue Reste A = alte Reste G = Gesamt	Rechnungsergebnis, das sind die Spalten 9 + 20 - 4 - 8	UA/GR
-11/12/13/14-	-15-	-16-	-17/18/19-	-20/21/22-	-23-	
0,00 K	0,00	0,00	0,00 S	0,00 N	0,00	GR 2120
0,00 K	0,00	0,00	0,00 S	0,00 N	0,00	GR 2125
0,00 K	0,00	0,00	0,00 S	0,00 N	0,00	UA 8700 E
0,00 K	0,00	0,00	0,00 S	0,00 N	0,00	UA 8700 A
0,00 K	0,00	0,00	0,00 S	0,00 N	0,00	UA 8700 D
115,03 S 115,03 G	0,00	475,00	359,97-S	0,00 N	115,03	GR 1198
0,00 K	0,00	0,00	0,00 S	0,00 N	0,00	GR 1362
605,43 S 605,43 G	0,00	2.500,00	1.894,57-S	0,00 N	605,43	GR 1369
9.153,90 K 868.825,60 S 877.979,50 G	140.279,57	1.000.000,00	110.830,09-S	0,00 N	873.629,07	GR 1410
9.151,77 K 143.857,43 S 153.009,20 G	113.233,86	170.000,00	2.818,02 S	0,00 N	172.558,02	GR 1411
331,75 K 16.709,80 S 17.041,55 G	1.789,00	25.000,00	7.882,20-S	0,00 N	17.105,80	GR 1417
51.713,53 S 51.713,53 G	0,00	56.415,00	4.701,47-S	0,00 N	51.713,53	GR 1419
6.641,03 K 59.183,10 S 65.824,13 G	79.475,03	240.000,00	161.171,86-S	0,00 N	76.352,22	GR 1430
1.136,00 S 1.136,00 G	0,00	1.136,00	0,00 S	0,00 N	1.136,00	GR 1450
691,00 S 691,00 G	0,00	690,00	1,00 S	0,00 N	691,00	GR 1459
1.320,14 K 73.871,98 S 75.192,12 G	24.734,66	80.000,00	1.540,30-S	0,00 N	75.238,00	GR 1522
3.000,00 S 3.000,00 G	3.000,00	3.000,00	3.000,00 S	0,00 N	6.000,00	GR 1541
84.773,00 S 84.773,00 G	0,00	93.773,00	9.000,00-S	0,00 N	84.773,00	GR 1549

GZ/UA/GR	textliche Bezeichnung	Kassenreste vom Vorjahr	Haushaltsreste vom Vorjahr	endg. Soll laufendes Jahr unter Berück- sichtigung von Niederschlagung Erlaß u. Reste- bereinigung	Gesamt- rechnungssoll das ist die Summe aus den Spalten 5,7,9
		I = insgesamt A = in Abgang E = endgültig	I = insgesamt O = Anordnungen A = in Abgang		
1		-3/4/5-	-6/7/8-	-9-	-10-
0.8801.1555	Umsatzst. aus Beiträgen u.ä., Umsatzsteuer Rückvergütung, abzieh. Vorsteuer aus Invest.	0,00 I	0,00 I	0,00	0,00
0.8801.1598	Versch. Verwaltungs-/Betriebs einnahmen (Steuerentlastung)	0,00 I	0,00 I	594,00	594,00
0.8801.1599	Vermischte Einnahmen	0,00 I	0,00 I	150,00	150,00
0.8801.1691	Innere Verrechnungen	0,00 I	0,00 I	437.577,00	437.577,00
0.8801.1717	Zuweisungen für lfd. Zwecke vom Land	0,00 I	0,00 I	0,00	0,00
0.8801.4140	Entgelte für tariflich Be- schäftigte	0,00 I	0,00 I	0,00	0,00
0.8801.4149	Entgelte für tariflich Be- schäftigte -sonstiges Personal-	0,00 I	0,00 I	0,00	0,00
0.8801.4169	Beschäftigungsentgelte und dg -sonstiges Personal-	0,00 I	0,00 I	18.958,38	18.958,38
0.8801.4340	Beiträge zu Versorgungskassen 'Tariflich Beschäftigte'	0,00 I	0,00 I	0,00	0,00
0.8801.4469	Beiträge zur gesetzlichen Sozialversicherung	0,00 I	0,00 I	0,00	0,00
0.8801.4489	Beiträge zur gesetzlichen Sozialversicherung 'Sonstige'	0,00 I	0,00 I	108,90	108,90
0.8801.5010	Unterhalt eigener Gebäude	8.541,68-I 1.184,49 A 7.357,19-E	0,00 I	380.224,68	372.867,49
0.8801.5020	Unterhalt nichteigener Gebäude	0,00 I	0,00 I	2.345,72	2.345,72
0.8801.5090	Sonstiger Unterhalt von Gebäuden und Grundstücken	0,00 I	0,00 I	120,50	120,50
0.8801.5100	Unterhalt des sonstigen unbeweglichen Vermögens	0,00 I	0,00 I	0,00	0,00
0.8801.5210	Zimmerausstattungen	0,00 I	0,00 I	1.225,85	1.225,85
0.8801.5221	Arbeitsgeräte und -maschinen (Ausstattung für Hausmeister)	0,00 I	0,00 I	3.534,86	3.534,86
0.8801.5300	Mieten und Pachten	0,00 I	0,00 I	1.008,00	1.008,00
0.8801.5310	Mieten für Gebäude und Grund- stücke	0,00 I	0,00 I	0,00	0,00
0.8801.5350	Pachten	0,00 I	0,00 I	21.388,00	21.388,00
0.8801.5400	Bewirtschaftung der Grundstücke und Gebäude	50,00-I 50,00-E	0,00 I	174.816,66	174.766,66

Gesamte Istwerte ----- K = Kassenrest H = Haushaltsr. S = lfd. Jahr G = Gesamt -11/12/13/14-	Kassenreste auf Nachjahr, das ist die Differenz aus den Spalten 10 und 14 -15-	Haushaltsansatz unter Berücksichtigung von Nachtragsplänen und Änderungen durch Mittel- verschiebungen -16-	Vergleich endg. Soll m. Ansatz, davon gedeckt/ nicht gedeckt ----- S = m./w. Soll D = gedeckt N = n. gedeckt -17/18/19-	Haushaltsreste in das Nachjahr ----- N = neue Reste A = alte Reste G = Gesamt -20/21/22-	Rechnungs- ergebnis, das sind die Spalten 9 + 20 - 4 - 8 -23-	UA/GR
0,00 K	0,00	0,00	0,00 S	0,00 N	0,00	GR 1555
594,00 S 594,00 G	0,00	0,00	594,00 S	0,00 N	594,00	GR 1598
150,00 S 150,00 G	0,00	200,00	50,00-S	0,00 N	150,00	GR 1599
437.577,00 S 437.577,00 G	0,00	437.577,00	0,00 S	0,00 N	437.577,00	GR 1691
0,00 K	0,00	0,00	0,00 S	0,00 N	0,00	GR 1717
0,00 K	0,00	0,00	0,00 S	0,00 N	0,00	GR 4140
0,00 K	0,00	0,00	0,00 S	0,00 N	0,00	GR 4149
18.958,38 S 18.958,38 G	0,00	18.958,38	0,00 S	0,00 N	18.958,38	GR 4169
0,00 K	0,00	0,00	0,00 S	0,00 N	0,00	GR 4340
0,00 K	0,00	4.786,00	4.786,00-S	0,00 N	0,00	GR 4469
108,90 S 108,90 G	0,00	108,90	0,00 S	0,00 N	108,90	GR 4489
1.029,56-K 380.509,69 S 379.480,13 G	6.612,64-	380.224,68	0,00 S	0,00 N	381.409,17	GR 5010
2.345,72 S 2.345,72 G	0,00	2.345,72	0,00 S	0,00 N	2.345,72	GR 5020
120,50 S 120,50 G	0,00	32.000,00	31.879,50-S	0,00 N	120,50	GR 5090
0,00 K	0,00	1.000,00	1.000,00-S	0,00 N	0,00	GR 5100
1.225,85 S 1.225,85 G	0,00	1.225,85	0,00 S	0,00 N	1.225,85	GR 5210
3.534,86 S 3.534,86 G	0,00	3.534,86	0,00 S	0,00 N	3.534,86	GR 5221
1.008,00 S 1.008,00 G	0,00	1.150,00	142,00-S	0,00 N	1.008,00	GR 5300
0,00 K	0,00	0,00	0,00 S	0,00 N	0,00	GR 5310
21.388,00 S 21.388,00 G	0,00	21.388,00	0,00 S	0,00 N	21.388,00	GR 5350
174.816,66 S 174.816,66 G	50,00-	185.000,00	10.183,34-S	0,00 N	174.816,66	GR 5400

GZ/UA/GR	textliche Bezeichnung	Kassenreste vom Vorjahr	Haushaltsreste vom Vorjahr	endg. Soll laufendes Jahr unter Berücksichtigung von Niederschlagung Erlaß u. Restebereinigung	Gesamt- rechnungssoll das ist die Summe aus den Spalten 5,7,9
		I = insgesamt A = in Abgang E = endgültig	I = insgesamt O = Anordnungen A = in Abgang		
1		-3/4/5-	-6/7/8-	-9-	-10-
0.8801.5420	Heizungskosten	0,00 I	0,00 I	100.478,93	100.478,93
0.8801.5440	Strom, Gas u.ä	0,00 I	0,00 I	1.530,70	1.530,70
0.8801.5450	Wasserversorgung, Entwässerung	0,00 I	0,00 I	105.056,62	105.056,62
0.8801.5460	Versicherung von Gebäuden und Grundstücken	0,00 I	0,00 I	38.839,63	38.839,63
0.8801.5461	Bauleistungsversicherung	0,00 I	0,00 I	0,00	0,00
0.8801.5500	Haltung von Fahrzeugen	0,00 I	0,00 I	5.284,02	5.284,02
0.8801.5600	Dienst- und Schutzkleidung, pers. Ausrüstungsgegenstände	0,00 I	0,00 I	524,35	524,35
0.8801.6400	Steuern, Versicherungen, Leistungen bei nicht- versicherten Schäden	0,00 I	0,00 I	3.155,82	3.155,82
0.8801.6402	Steuern, Versicherungen, Leistungen bei nicht- versicherten Schäden	0,00 I	0,00 I	0,00	0,00
0.8801.6410	Umsatzsteuer und dgl.	0,00 I	0,00 I	138,32	138,32
0.8801.6412	Umsatzsteuer als Vorsteuer	0,00 I	0,00 I	0,00	0,00
0.8801.6520	Post-, Fernmeldegebühren	0,00 I	0,00 I	3.934,34	3.934,34
0.8801.6525	Post-, Rundfunk-, Fernseh- gebühren -a-	0,00 I	0,00 I	26.974,55	26.974,55
0.8801.6550	Sachverständigenkosten, Gerichtskosten u.ä.	0,00 I	0,00 I	147,56	147,56
0.8801.6792	Innere Verrechnungen: Verwaltungskostenbeiträge	0,00 I	0,00 I	839.617,00	839.617,00
0.8801.6794	Innere Verrechnungen Reinigungs-/Hausmeisterkosten	0,00 I	0,00 I	105.743,08	105.743,08
0.8801.6800	Abschreibungen	0,00 I	0,00 I	207.006,00	207.006,00
0.8801.6850	Verzinsung des Anlagekapitals	0,00 I	0,00 I	248.943,00	248.943,00
Su.E. UA 8801	Bebauter Grundbesitz	333.675,51 I 21.510,46-A 312.165,05 E	0,00 I	1.819.748,56	2.131.913,61
Su.A. UA 8801	Bebauter Grundbesitz	8.591,68-I 1.184,49 A 7.407,19-E	0,00 I	2.291.105,47	2.283.698,28

Gesamte Istwerte ----- K = Kassenrest H = Haushaltstr. S = lfd. Jahr G = Gesamt -11/12/13/14-	Kassenreste auf Nachjahr, das ist die Differenz aus den Spalten 10 und 14 -15-	Haushaltsansatz unter Berücksichtigung von Nachtragsplänen und Änderungen durch Mittelverschiebungen -16-	Vergleich endg. Soll m. Ansatz, davon gedeckt/ nicht gedeckt ----- S = m./w. Soll D = gedeckt N = n. gedeckt -17/18/19-	Haushaltsreste in das Nachjahr ----- N = neue Reste A = alte Reste G = Gesamt -20/21/22-	Rechnungsergebnis, das sind die Spalten 9 + 20 - 4 - 8 -23-	UA/GR
100.478,93 S 100.478,93 G	0,00	139.000,00	38.521,07-S	0,00 N	100.478,93	GR 5420
1.530,70 S 1.530,70 G	0,00	55.000,00	53.469,30-S	0,00 N	1.530,70	GR 5440
105.056,62 S 105.056,62 G	0,00	125.000,00	19.943,38-S	0,00 N	105.056,62	GR 5450
38.839,63 S 38.839,63 G	0,00	38.839,63	0,00 S	0,00 N	38.839,63	GR 5460
0,00 K	0,00	0,00	0,00 S	0,00 N	0,00	GR 5461
5.284,02 S 5.284,02 G	0,00	5.284,02	0,00 S	0,00 N	5.284,02	GR 5500
524,35 S 524,35 G	0,00	600,00	75,65-S	0,00 N	524,35	GR 5600
3.155,82 S 3.155,82 G	0,00	3.532,00	376,18-S	0,00 N	3.155,82	GR 6400
0,00 K	0,00	0,00	0,00 S	0,00 N	0,00	GR 6402
138,32 S 138,32 G	0,00	450,00	311,68-S	0,00 N	138,32	GR 6410
0,00 K	0,00	8.500,00	8.500,00-S	0,00 N	0,00	GR 6412
3.934,34 S 3.934,34 G	0,00	4.500,00	565,66-S	0,00 N	3.934,34	GR 6520
26.974,55 S 26.974,55 G	0,00	43.500,00	16.525,45-S	0,00 N	26.974,55	GR 6525
147,56 S 147,56 G	0,00	7.500,00	7.352,44-S	0,00 N	147,56	GR 6550
839.617,00 S 839.617,00 G	0,00	839.617,00	0,00 S	0,00 N	839.617,00	GR 6792
105.743,08 S 105.743,08 G	0,00	105.743,08	0,00 S	0,00 N	105.743,08	GR 6794
207.006,00 S 207.006,00 G	0,00	207.006,00	0,00 S	0,00 N	207.006,00	GR 6800
248.943,00 S 248.943,00 G	0,00	248.943,00	0,00 S	0,00 N	248.943,00	GR 6850
26.598,59 K 1.742.802,90 S 1.769.401,49 G	362.512,12	2.110.766,00	291.017,44-S	0,00 N	1.798.238,10	UA 8801 E
1.029,56-K 2.291.390,48 S 2.290.360,92 G	6.662,64-	2.484.737,12	193.631,65-S	0,00 N	2.292.289,96	UA 8801 A

GZ/UA/GR	textliche Bezeichnung	Kassenreste vom Vorjahr ----- I = insgesamt A = in Abgang E = endgültig	Haushaltsreste vom Vorjahr ----- I = insgesamt O = Anordnungen A = in Abgang	endg. Soll laufendes Jahr unter Berück- sichtigung von Niederschlagung Erlaß u. Reste- bereinigung	Gesamt- rechnungssoll das ist die Summe aus den Spalten 5,7,9
1		-3/4/5-	-6/7/8-	-9-	-10-
Su.D. UA 8801	Bebauter Grundbesitz	342.267,19 I 22.694,95-A 319.572,24 E	0,00 I	471.356,91-	151.784,67-
0.8811.1311	Verkauf von eigenen forstwirt- schaftlichen Erzeugnissen	0,00 I	0,00 I	1.297,44	1.297,44
0.8811.1410	Mieten aus Gebäuden und Grundstücken	0,00 I	0,00 I	737,51-	737,51-
0.8811.1415	Mieten aus Grundflächen	0,00 I	0,00 I	1.575,00	1.575,00
0.8811.1451	Pachten	0,00 I	0,00 I	124.332,74	124.332,74
0.8811.1455	Jagd- und Fischereipachten	0,00 I	0,00 I	723,23	723,23
0.8811.1459	Sonstige Pachten	190,00 I 190,00 E	0,00 I	47.440,40	47.630,40
0.8811.1460	Erbbauzinsen, Erbpachtzinsen	0,00 I	0,00 I	189.659,77	189.659,77
0.8811.1470	Grundstücksgleiche Rechte	0,00 I	0,00 I	2.989,02	2.989,02
0.8811.1549	Sonstige Kostenersätze	0,00 I	0,00 I	5.425,00	5.425,00
0.8811.1691	Innere Verrechnungen	0,00 I	0,00 I	27.322,00	27.322,00
0.8811.1710	Zuweisungen für lfd. Zwecke vom Land	0,00 I	0,00 I	263,87	263,87
0.8811.2081	Zinsen vom übrigen Bereich -a-	0,00 I	0,00 I	0,00	0,00
0.8811.5100	Unterhalt des sonstigen unbeweglichen Vermögens	0,00 I	0,00 I	0,00	0,00
0.8811.5350	Pachten	0,00 I	0,00 I	1.181,65	1.181,65
0.8811.5400	Bewirtschaftung der Grundstücke und Gebäude	101,15-I 101,15 A	51.200,00 I 51.200,00 O	100.499,84	151.699,84
0.8811.6320	verschiedener Betriebsaufwand	0,00 I	0,00 I	0,00	0,00
0.8811.6400	Steuern, Versicherungen, Leistungen bei nicht- versicherten Schäden	0,00 I	0,00 I	592,27	592,27
0.8811.6550	Sachverständigenkosten, Gerichtskosten u.ä.	0,00 I	0,00 I	881,60	881,60
0.8811.6559	Sonstige Sachverständigen- und Gerichtskosten	0,00 I	0,00 I	0,00	0,00
0.8811.6780	Erstattungen an die übrigen Bereiche	0,00 I	0,00 I	883,51	883,51

Gesamte Istwerte ----- K = Kassenrest H = Haushaltsr. S = lfd. Jahr G = Gesamt -11/12/13/14-	Kassenreste auf Nachjahr, das ist die Differenz aus den Spalten 10 und 14 -15-	Haushaltsansatz unter Berücksichtigung von Nachtragsplänen und Änderungen durch Mittelverschiebungen -16-	Vergleich endg. Soll m. Ansatz, davon gedeckt/ nicht gedeckt ----- S = m./w. Soll D = gedeckt N = n. gedeckt -17/18/19-	Haushaltsreste in das Nachjahr ----- N = neue Reste A = alte Reste G = Gesamt -20/21/22-	Rechnungsergebnis, das sind die Spalten 9 + 20 - 4 - 8 -23-	UA/GR
27.628,15 K 548.587,58-S 520.959,43-G	369.174,76	373.971,12-	97.385,79-S	0,00 N	494.051,86-	UA 8801 D
1.297,44 S 1.297,44 G	0,00	650,00	647,44 S	0,00 N	1.297,44	GR 1311
737,51-S 737,51-G	0,00	13.000,00	13.737,51-S	0,00 N	737,51-	GR 1410
1.575,00 S 1.575,00 G	0,00	2.700,00	1.125,00-S	0,00 N	1.575,00	GR 1415
123.912,74 S 123.912,74 G	420,00	140.000,00	15.667,26-S	0,00 N	124.332,74	GR 1451
723,23 S 723,23 G	0,00	723,00	0,23 S	0,00 N	723,23	GR 1455
47.440,40 S 47.440,40 G	190,00	44.000,00	3.440,40 S	0,00 N	47.440,40	GR 1459
189.659,77 S 189.659,77 G	0,00	166.750,00	22.909,77 S	0,00 N	189.659,77	GR 1460
2.989,02 S 2.989,02 G	0,00	2.990,00	0,98-S	0,00 N	2.989,02	GR 1470
5.425,00 S 5.425,00 G	0,00	5.452,00	27,00-S	0,00 N	5.425,00	GR 1549
27.322,00 S 27.322,00 G	0,00	27.322,00	0,00 S	0,00 N	27.322,00	GR 1691
263,87 S 263,87 G	0,00	260,00	3,87 S	0,00 N	263,87	GR 1710
0,00 K	0,00	0,00	0,00 S	0,00 N	0,00	GR 2081
0,00 K	0,00	0,00	0,00 S	0,00 N	0,00	GR 5100
1.181,65 S 1.181,65 G	0,00	1.181,65	0,00 S	0,00 N	1.181,65	GR 5350
51.200,00 H 100.499,84 S 151.699,84 G	0,00	258.594,48	158.094,64-S	158.094,64 N 158.094,64 G	258.695,63	GR 5400
0,00 K	0,00	0,00	0,00 S	0,00 N	0,00	GR 6320
592,27 S 592,27 G	0,00	592,27	0,00 S	0,00 N	592,27	GR 6400
881,60 S 881,60 G	0,00	881,60	0,00 S	0,00 N	881,60	GR 6550
0,00 K	0,00	0,00	0,00 S	0,00 N	0,00	GR 6559
883,51 S 883,51 G	0,00	900,00	16,49-S	0,00 N	883,51	GR 6780

GZ/UA/GR	textliche Bezeichnung	Kassenreste vom Vorjahr	Haushaltsreste vom Vorjahr	endg. Soll laufendes Jahr unter Berücksichtigung von Niederschlagung Erlaß u. Restebereinigung	Gesamt- rechnungssoll das ist die Summe aus den Spalten 5,7,9
		I = insgesamt A = in Abgang E = endgültig	I = insgesamt O = Anordnungen A = in Abgang		
1		-3/4/5-	-6/7/8-	-9-	-10-
0.8811.6792	Innere Verrechnungen: Verwaltungskostenbeiträge	0,00 I	0,00 I	391.762,00	391.762,00
0.8811.8419	Sonstige Finanzausgaben	0,00 I	0,00 I	0,00	0,00
Su.E. UA 8811	Unbebauter Grundbesitz	190,00 I 190,00 E	0,00 I	400.290,96	400.480,96
Su.A. UA 8811	Unbebauter Grundbesitz	101,15-I 101,15 A	51.200,00 I 51.200,00 O	495.800,87	547.000,87
Su.D. UA 8811	Unbebauter Grundbesitz	291,15 I 101,15-A 190,00 E	51.200,00-I 51.200,00-O	95.509,91-	146.519,91-
0.8900.1782	Spenden, Schenkungen und Erbschaften für lfd. Zwecke von übrigen Bereichen	0,00 I	0,00 I	0,00	0,00
0.8900.6589	Sonstige Geschäftsausgaben	0,00 I	0,00 I	0,00	0,00
0.8900.7000	Zuschüsse für lfd. Zwecke an wohlfahrtsverbände u.ä. sowie deren Einrichtungen	0,00 I	0,00 I	0,00	0,00
Su.E. UA 8900	Stiftungen - Abwicklung von Erbschaften	0,00 I	0,00 I	0,00	0,00
Su.A. UA 8900	Stiftungen - Abwicklung von Erbschaften	0,00 I	0,00 I	0,00	0,00
Su.D. UA 8900	Stiftungen - Abwicklung von Erbschaften	0,00 I	0,00 I	0,00	0,00
0.8901.1451	Pachten	0,00 I	0,00 I	3.030,85	3.030,85
0.8901.2090	Zinsen aus inneren Darlehen einschließlich innere Kassenkredite	0,00 I	0,00 I	0,00	0,00
0.8901.2897	Zuführung v. Vermögenshaushalt aus der Sonderrücklage -7-	0,00 I	0,00 I	0,00	0,00
0.8901.5400	Bewirtschaftung der Grundstücke und Gebäude	0,00 I	0,00 I	304,81	304,81
0.8901.7181	Zuschüsse für lfd. Zwecke an den übrigen Bereich -a-	0,00 I	0,00 I	0,00	0,00
0.8901.8697	Zuführung z. Vermögenshaushalt für die Sonderrücklage -7-	0,00 I	0,00 I	2.726,04	2.726,04

Gesamte Istwerte ----- K = Kassenrest H = Haushaltsr. S = lfd. Jahr G = Gesamt -11/12/13/14-	Kassenreste auf Nachjahr, das ist die Differenz aus den Spalten 10 und 14 -15-	Haushaltsansatz unter Berücksichtigung von Nachtragsplänen und Änderungen durch Mittelverschiebungen -16-	Vergleich endg. Soll m. Ansatz, davon gedeckt/ nicht gedeckt ----- S = m./w. Soll D = gedeckt N = n. gedeckt -17/18/19-	Haushaltsreste in das Nachjahr ----- N = neue Reste A = alte Reste G = Gesamt -20/21/22-	Rechnungsergebnis, das sind die Spalten 9 + 20 - 4 - 8 -23-	UA/GR
391.762,00 S 391.762,00 G	0,00	391.762,00	0,00 S	0,00 N	391.762,00	GR 6792
0,00 K	0,00	0,00	0,00 S	0,00 N	0,00	GR 8419
399.870,96 S 399.870,96 G	610,00	403.847,00	3.556,04-S	0,00 N	400.290,96	UA 8811 E
51.200,00 H 495.800,87 S 547.000,87 G	0,00	653.912,00	158.111,13-S	158.094,64 N 158.094,64 G	653.996,66	UA 8811 A
51.200,00-H 95.929,91-S 147.129,91-G	610,00	250.065,00-	154.555,09 S	158.094,64-N 158.094,64-G	253.705,70-	UA 8811 D
0,00 K	0,00	0,00	0,00 S	0,00 N	0,00	GR 1782
0,00 K	0,00	0,00	0,00 S	0,00 N	0,00	GR 6589
0,00 K	0,00	0,00	0,00 S	0,00 N	0,00	GR 7000
0,00 K	0,00	0,00	0,00 S	0,00 N	0,00	UA 8900 E
0,00 K	0,00	0,00	0,00 S	0,00 N	0,00	UA 8900 A
0,00 K	0,00	0,00	0,00 S	0,00 N	0,00	UA 8900 D
3.030,85 S 3.030,85 G	0,00	3.030,00	0,85 S	0,00 N	3.030,85	GR 1451
0,00 K	0,00	0,00	0,00 S	0,00 N	0,00	GR 2090
0,00 K	0,00	0,00	0,00 S	0,00 N	0,00	GR 2897
304,81 S 304,81 G	0,00	310,00	5,19-S	0,00 N	304,81	GR 5400
0,00 K	0,00	0,00	0,00 S	0,00 N	0,00	GR 7181
2.726,04 S 2.726,04 G	0,00	2.720,00	6,04 S 6,04 N	0,00 N	2.726,04	GR 8697

GZ/UA/GR	textliche Bezeichnung	Kassenreste vom Vorjahr	Haushaltsreste vom Vorjahr	endg. Soll laufendes Jahr unter Berücksichtigung von Niederschlagung Erlaß u. Reste- bereinigung	Gesamt- rechnungssoll das ist die Summe aus den Spalten 5,7,9
		I = insgesamt A = in Abgang E = endgültig	I = insgesamt O = Anordnungen A = in Abgang		
1		-3/4/5-	-6/7/8-	-9-	-10-
Su.E. UA 8901	Vermächtnis Lorenz Huber	0,00 I	0,00 I	3.030,85	3.030,85
Su.A. UA 8901	Vermächtnis Lorenz Huber	0,00 I	0,00 I	3.030,85	3.030,85
Su.D. UA 8901	Vermächtnis Lorenz Huber	0,00 I	0,00 I	0,00	0,00
0.8902.1599	Vermischte Einnahmen	0,00 I	0,00 I	0,00	0,00
0.8902.1782	Spenden, Schenkungen und Erbschaften für lfd. Zwecke von übrigen Bereichen	0,00 I	0,00 I	0,00	0,00
0.8902.2090	Zinsen aus inneren Darlehen einschließlich innere Kassenkredite	0,00 I	0,00 I	0,00	0,00
0.8902.2896	Zuführung v. Vermögenshaushalt aus der Sonderrücklage -6-	0,00 I	0,00 I	0,00	0,00
0.8902.6580	Sonstige Geschäftsausgaben	0,00 I	0,00 I	0,00	0,00
0.8902.7181	Zuschüsse für lfd. Zwecke an den übrigen Bereich -a-	0,00 I	0,00 I	0,00	0,00
0.8902.8696	Zuführung z. Vermögenshaushalt für die Sonderrücklage -6-	0,00 I	0,00 I	0,00	0,00
Su.E. UA 8902	Ludwig-Strassner-Oberpaur-Stiftung	0,00 I	0,00 I	0,00	0,00
Su.A. UA 8902	Ludwig-Strassner-Oberpaur-Stiftung	0,00 I	0,00 I	0,00	0,00
Su.D. UA 8902	Ludwig-Strassner-Oberpaur-Stiftung	0,00 I	0,00 I	0,00	0,00
0.8903.2071	Zinsen von privaten Unternehmen und Kreditinstituten (einschl. Sparkassen) -a-	0,00 I	0,00 I	1.400,00	1.400,00
0.8903.2090	Zinsen aus inneren Darlehen einschließlich innere Kassenkredite	0,00 I	0,00 I	0,00	0,00
0.8903.2898	Zuführung v. Vermögenshaushalt aus der Sonderrücklage -8-	0,00 I	0,00 I	0,00	0,00
0.8903.7181	Zuschüsse für lfd. Zwecke an den übrigen Bereich -a-	0,00 I	0,00 I	0,00	0,00
0.8903.8698	Zuführung z. Vermögenshaushalt für die Sonderrücklage -8-	0,00 I	0,00 I	1.400,00	1.400,00

Gesamte Istwerte ----- K = Kassenrest H = Haushaltsr. S = lfd. Jahr G = Gesamt -11/12/13/14-	Kassenreste auf Nachjahr, das ist die Differenz aus den Spalten 10 und 14 -15-	Haushaltsansatz unter Berücksichtigung von Nachtragsplänen und Änderungen durch Mittelverschiebungen -16-	Vergleich endg. Soll m. Ansatz, davon gedeckt/nicht gedeckt ----- S = m./w. Soll D = gedeckt N = n. gedeckt -17/18/19-	Haushaltsreste in das Nachjahr ----- N = neue Reste A = alte Reste G = Gesamt -20/21/22-	Rechnungsergebnis, das sind die Spalten 9 + 20 - 4 - 8 -23-	UA/GR
3.030,85 S 3.030,85 G	0,00	3.030,00	0,85 S	0,00 N	3.030,85	UA 8901 E
3.030,85 S 3.030,85 G	0,00	3.030,00	0,85 S 6,04 N	0,00 N	3.030,85	UA 8901 A
0,00 K	0,00	0,00	6,04-N	0,00 N	0,00	UA 8901 D
0,00 K	0,00	0,00	0,00 S	0,00 N	0,00	GR 1599
0,00 K	0,00	0,00	0,00 S	0,00 N	0,00	GR 1782
0,00 K	0,00	0,00	0,00 S	0,00 N	0,00	GR 2090
0,00 K	0,00	0,00	0,00 S	0,00 N	0,00	GR 2896
0,00 K	0,00	0,00	0,00 S	0,00 N	0,00	GR 6580
0,00 K	0,00	0,00	0,00 S	0,00 N	0,00	GR 7181
0,00 K	0,00	0,00	0,00 S	0,00 N	0,00	GR 8696
0,00 K	0,00	0,00	0,00 S	0,00 N	0,00	UA 8902 E
0,00 K	0,00	0,00	0,00 S	0,00 N	0,00	UA 8902 A
0,00 K	0,00	0,00	0,00 S	0,00 N	0,00	UA 8902 D
1.400,00 S 1.400,00 G	0,00	1.400,00	0,00 S	0,00 N	1.400,00	GR 2071
0,00 K	0,00	0,00	0,00 S	0,00 N	0,00	GR 2090
0,00 K	0,00	4.200,00	4.200,00-S	0,00 N	0,00	GR 2898
0,00 K	0,00	5.600,00	5.600,00-S	0,00 N	0,00	GR 7181
1.400,00 S 1.400,00 G	0,00	0,00	1.400,00 S 1.400,00 N	0,00 N	1.400,00	GR 8698

GZ/UA/GR	textliche Bezeichnung	Kassenreste vom Vorjahr ----- I = insgesamt A = in Abgang E = endgültig	Haushaltsreste vom Vorjahr ----- I = insgesamt O = Anordnungen A = in Abgang	endg. Soll laufendes Jahr unter Berücksichtigung von Niederschlagung Erlaß u. Restebereinigung	Gesamt- rechnungssoll das ist die Summe aus den Spalten 5,7,9
1		-3/4/5-	-6/7/8-	-9-	-10-
Su.E. UA 8903	Franziska-Holzer-Stiftung	0,00 I	0,00 I	1.400,00	1.400,00
Su.A. UA 8903	Franziska-Holzer-Stiftung	0,00 I	0,00 I	1.400,00	1.400,00
Su.D. UA 8903	Franziska-Holzer-Stiftung	0,00 I	0,00 I	0,00	0,00
Su.E. EP 8	Wirtschaftliche Unternehmen Grund- u.Sondervermögen	1.187.685,51 I 21.510,46-A 1.166.175,05 E	0,00 I	5.690.509,71	6.856.684,76
Su.A. EP 8	Wirtschaftliche Unternehmen Grund- u.Sondervermögen	8.692,83-I 1.285,64 A 7.407,19-E	51.200,00 I 51.200,00 O	2.791.337,19	2.835.130,00
Su.D. EP 8	Wirtschaftliche Unternehmen Grund- u.Sondervermögen	1.196.378,34 I 22.796,10-A 1.173.582,24 E	51.200,00-I 51.200,00-O	2.899.172,52	4.021.554,76
0.9000.0001	Grundsteuer -A-	137,13 I 137,13 E	0,00 I	74.411,38	74.548,51
0.9000.0010	Grundsteuer -B-	31.474,92 I 16,39-A 31.458,53 E	0,00 I	12.141.060,12	12.172.518,65
0.9000.0030	Gewerbesteuer	2.987.743,01 I 63.414,10-A 2.924.328,91 E	0,00 I	24.402.800,78	27.327.129,69
0.9000.0100	Gemeindeanteil an der Einkommensteuer	0,00 I	0,00 I	45.399.406,00	45.399.406,00
0.9000.0120	Gemeindeanteil an der Umsatzsteuer	0,00 I	0,00 I	9.963.061,00	9.963.061,00
0.9000.0220	Hundesteuer	11.148,12 I 630,00-A 10.518,12 E	0,00 I	164.330,21	174.848,33
0.9000.0270	Zweitwohnungssteuer	11.398,41 I 231,50-A 11.166,91 E	0,00 I	129.188,76	140.355,67
0.9000.0410	Schlüsselzuweisungen vom Land	0,00 I	0,00 I	26.456.984,00	26.456.984,00
0.9000.0510	Bedarfszuweisungen (ohne Stabilisierungshilfen) vom Land	0,00 I	0,00 I	0,00	0,00

Gesamte Istwerte ----- K = Kassenrest H = Haushaltsr. S = lfd. Jahr G = Gesamt -11/12/13/14-	Kassenreste auf Nachjahr, das ist die Differenz aus den Spalten 10 und 14 -15-	Haushaltsansatz unter Berück- sichtigung von Nachtragsplänen und Änderungen durch Mittel- verschiebungen -16-	Vergleich endg. Soll m. Ansatz, davon gedeckt/ nicht gedeckt ----- S = m./w. Soll D = gedeckt N = n. gedeckt -17/18/19-	Haushaltsreste in das Nachjahr ----- N = neue Reste A = alte Reste G = Gesamt -20/21/22-	Rechnungs- ergebnis, das sind die Spalten 9 + 20 - 4 - 8 -23-	UA/GR
1.400,00 S 1.400,00 G	0,00	5.600,00	4.200,00-S	0,00 N	1.400,00	UA 8903 E
1.400,00 S 1.400,00 G	0,00	5.600,00	4.200,00-S 1.400,00 N	0,00 N	1.400,00	UA 8903 A
0,00 K	0,00	0,00	1.400,00-N	0,00 N	0,00	UA 8903 D
880.418,59 K 5.506.864,05 S 6.387.282,64 G	469.402,12	5.998.243,00	307.733,29-S	0,00 N	5.668.999,25	EP 8 E
1.029,56-K 51.200,00 H 2.791.622,20 S 2.841.792,64 G	6.662,64-	3.147.279,12	355.941,93-S 1.406,04 N	158.094,64 N 158.094,64 G	2.950.717,47	EP 8 A
881.448,15 K 51.200,00-H 2.715.241,85 S 3.545.490,00 G	476.064,76	2.850.963,88	48.208,64 S 1.406,04-N	158.094,64-N 158.094,64-G	2.718.281,78	EP 8 D
111,48 K 74.160,97 S 74.272,45 G	276,06	72.000,00	2.411,38 S	0,00 N	74.411,38	GR 0001
24.857,25 K 12.116.876,40 S 12.141.733,65 G	30.785,00	12.000.000,00	141.060,12 S	0,00 N	12.141.043,73	GR 0010
1.044.254,81 K 21.814.358,71 S 22.858.613,52 G	4.468.516,17	24.339.386,68	63.414,10 S	0,00 N	24.339.386,68	GR 0030
45.399.406,00 S 45.399.406,00 G	0,00	43.000.000,00	2.399.406,00 S	0,00 N	45.399.406,00	GR 0100
9.963.061,00 S 9.963.061,00 G	0,00	8.600.000,00	1.363.061,00 S	0,00 N	9.963.061,00	GR 0120
1.860,25 K 161.670,90 S 163.531,15 G	11.317,18	157.000,00	7.330,21 S	0,00 N	163.700,21	GR 0220
7.401,03 K 125.993,16 S 133.394,19 G	6.961,48	132.500,00	3.311,24-S	0,00 N	128.957,26	GR 0270
26.456.984,00 S 26.456.984,00 G	0,00	26.456.984,00	0,00 S	0,00 N	26.456.984,00	GR 0410
0,00 K	0,00	0,00	0,00 S	0,00 N	0,00	GR 0510

GZ/UA/GR	textliche Bezeichnung	Kassenreste vom Vorjahr	Haushaltsreste vom Vorjahr	endg. Soll laufendes Jahr unter Berücksichtigung von Niederschlagung Erlaß u. Restebereinigung	Gesamt- rechnungssoll das ist die Summe aus den Spalten 5,7,9
		I = insgesamt A = in Abgang E = endgültig	I = insgesamt O = Anordnungen A = in Abgang		
1		-3/4/5-	-6/7/8-	-9-	-10-
0.9000.0610	Sonstige allg. Zuweisungen vom Land	0,00 I	0,00 I	29.022.464,00	29.022.464,00
0.9000.0611	Pauschale Finanzzuweisungen	0,00 I	0,00 I	2.667.400,20	2.667.400,20
0.9000.0615	Einkommensteuerersatzleistung v.Land durch Umsatzsteuerbet. f.Verluste Familienleist.ausg.	0,00 I	0,00 I	3.322.562,00	3.322.562,00
0.9000.0616	Überlassung des Aufkommens aus der Grunderwerbsteuer	0,00 I	0,00 I	4.519.609,70	4.519.609,70
0.9000.0810	Überlassung des Aufkommens an Verwarnungsgeldern und Geldbußen vom Land	58.481,64 I 15.927,37-A 42.554,27 E	0,00 I	27.895,22	70.449,49
0.9000.0812	Verwarnungsgelder u. Geldbußen a.d. komm. Verkehrsüberwachung	0,00 I	0,00 I	343.336,20	343.336,20
0.9000.0920	Leistung des Landes aus d. Umsetzung des 4. Gesetzes f. Moderne Dienstl. am Arbeitsmarkt	0,00 I	0,00 I	1.819.616,00	1.819.616,00
0.9000.8100	Gewerbesteuerumlage	0,00 I	0,00 I	2.544.759,00	2.544.759,00
0.9000.8311	Solidarumlage	0,00 I	0,00 I	0,00	0,00
0.9000.8325	Bezirksumlage	0,00 I	0,00 I	21.187.396,00	21.187.396,00
Su.E. UA 9000	Steuern,allgemeine Zuweisungen und allgemeine Umlagen	3.100.383,23 I 80.219,36-A 3.020.163,87 E	0,00 I	160.454.125,57	163.474.289,44
Su.A. UA 9000	Steuern,allgemeine Zuweisungen und allgemeine Umlagen	0,00 I	0,00 I	23.732.155,00	23.732.155,00
Su.D. UA 9000	Steuern,allgemeine Zuweisungen und allgemeine Umlagen	3.100.383,23 I 80.219,36-A 3.020.163,87 E	0,00 I	136.721.970,57	139.742.134,44
0.9101.2070	Zinsen von privaten Unternehmen und Kreditinstituten (einschl. Sparkassen)	0,00 I	0,00 I	0,00	0,00
0.9101.2090	Zinsen aus inneren Darlehen einschließlich innere Kassenkredite	0,00 I	0,00 I	0,00	0,00
Su.E. UA 9101	Allgemeine Rücklage (einschließlich Zinserträge)	0,00 I	0,00 I	0,00	0,00
Su.A. UA 9101	Allgemeine Rücklage (einschließlich Zinserträge)	0,00 I	0,00 I	0,00	0,00

Gesamte Istwerte ----- K = Kassenrest H = Haushaltsr. S = lfd. Jahr G = Gesamt -11/12/13/14-	Kassenreste auf Nachjahr, das ist die Differenz aus den Spalten 10 und 14 -15-	Haushaltsansatz unter Berücksichtigung von Nachtragsplänen und Änderungen durch Mittelverschiebungen -16-	Vergleich endg. Soll m. Ansatz, davon gedeckt/ nicht gedeckt ----- S = m./w. Soll D = gedeckt N = n. gedeckt -17/18/19-	Haushaltsreste in das Nachjahr ----- N = neue Reste A = alte Reste G = Gesamt -20/21/22-	Rechnungsergebnis, das sind die Spalten 9 + 20 - 4 - 8 -23-	UA/GR
29.022.464,00 S 29.022.464,00 G	0,00	22.800.000,00	6.222.464,00 S	0,00 N	29.022.464,00	GR 0610
2.667.400,20 S 2.667.400,20 G	0,00	2.667.000,00	400,20 S	0,00 N	2.667.400,20	GR 0611
3.322.562,00 S 3.322.562,00 G	0,00	3.400.000,00	77.438,00-S	0,00 N	3.322.562,00	GR 0615
4.519.609,70 S 4.519.609,70 G	0,00	4.000.000,00	519.609,70 S	0,00 N	4.519.609,70	GR 0616
22.332,92 K 9.680,72 S 32.013,64 G	38.435,85	50.000,00	22.104,78-S	0,00 N	11.967,85	GR 0810
343.336,20 S 343.336,20 G	0,00	470.000,00	126.663,80-S	0,00 N	343.336,20	GR 0812
1.819.616,00 S 1.819.616,00 G	0,00	1.819.616,00	0,00 S	0,00 N	1.819.616,00	GR 0920
2.544.759,00 S 2.544.759,00 G	0,00	3.820.000,00	1.275.241,00-S	0,00 N	2.544.759,00	GR 8100
0,00 K	0,00	0,00	0,00 S	0,00 N	0,00	GR 8311
21.187.396,00 S 21.187.396,00 G	0,00	21.200.000,00	12.604,00-S	0,00 N	21.187.396,00	GR 8325
1.100.817,74 K 157.817.179,96 S 158.917.997,70 G	4.556.291,74	149.964.486,68	10.489.638,89 S	0,00 N	160.373.906,21	UA 9000 E
23.732.155,00 S 23.732.155,00 G	0,00	25.020.000,00	1.287.845,00-S	0,00 N	23.732.155,00	UA 9000 A
1.100.817,74 K 134.085.024,96 S 135.185.842,70 G	4.556.291,74	124.944.486,68	11.777.483,89 S	0,00 N	136.641.751,21	UA 9000 D
0,00 K	0,00	0,00	0,00 S	0,00 N	0,00	GR 2070
0,00 K	0,00	0,00	0,00 S	0,00 N	0,00	GR 2090
0,00 K	0,00	0,00	0,00 S	0,00 N	0,00	UA 9101 E
0,00 K	0,00	0,00	0,00 S	0,00 N	0,00	UA 9101 A

GZ/UA/GR	textliche Bezeichnung	Kassenreste vom Vorjahr	Haushaltsreste vom Vorjahr	endg. Soll laufendes Jahr unter Berücksichtigung von Niederschlagung Erlaß u. Reste- bereinigung	Gesamt- rechnungssoll das ist die Summe aus den Spalten 5,7,9
		I = insgesamt A = in Abgang E = endgültig	I = insgesamt O = Anordnungen A = in Abgang		
1		-3/4/5-	-6/7/8-	-9-	-10-
Su.D. UA 9101	Allgemeine Rücklage (einschließlich Zinserträge)	0,00 I	0,00 I	0,00	0,00
0.9111.2090	Zinsen aus inneren Darlehen einschließlich innere Kassenkredite	0,00 I	0,00 I	0,00	0,00
Su.E. UA 9111	Sonderrücklage (einschließlich Zinserträge, soweit nicht and. Aufgabenbereichen zuzuord.)	0,00 I	0,00 I	0,00	0,00
Su.A. UA 9111	Sonderrücklage (einschließlich Zinserträge, soweit nicht and. Aufgabenbereichen zuzuord.)	0,00 I	0,00 I	0,00	0,00
Su.D. UA 9111	Sonderrücklage (einschließlich Zinserträge, soweit nicht and. Aufgabenbereichen zuzuord.)	0,00 I	0,00 I	0,00	0,00
0.9121.2070	Zinsen von privaten Unterneh- men und Kreditinstituten (einschl. Sparkassen)	0,00 I	0,00 I	0,00	0,00
0.9121.2072	Zinsen von privaten Unterneh- men und Kreditinstituten (einschl. Sparkassen) -b-	0,00 I	0,00 I	0,00	0,00
0.9121.8000	Zinsen an den Bund	0,00 I	0,00 I	0,00	0,00
0.9121.8001	Zinsen an den Bund	0,00 I	0,00 I	0,00	0,00
0.9121.8002	Zinsen an den Bund	0,00 I	0,00 I	0,00	0,00
0.9121.8010	Zinsen an das Land	0,00 I	0,00 I	213,38	213,38
0.9121.8011	Zinsen an das Land kostenrechnende Einrichtung	0,00 I	0,00 I	0,00	0,00
0.9121.8050	Zinsen an kommunale Sonderrechnungen	0,00 I	0,00 I	0,00	0,00
0.9121.8052	Zinsen an kommunale Sonderrechnungen	0,00 I	0,00 I	0,00	0,00
0.9121.8060	Zinsen an sonstige öffentl. Sonderrechnungen	0,00 I	0,00 I	0,00	0,00
0.9121.8062	Zinsen an sonstige öffentl. Sonderrechnungen	0,00 I	0,00 I	0,00	0,00
0.9121.8063	Zinsen an sonstige öffentl. Sonderrechnungen	0,00 I	0,00 I	44.285,45	44.285,45
0.9121.8064	Zinsen an sonstige öffentl. Sonderrechnungen	0,00 I	0,00 I	91.342,00	91.342,00

Gesamte Istwerte ----- K = Kassenrest H = Haushaltsr. S = lfd. Jahr G = Gesamt -11/12/13/14-	Kassenreste auf Nachjahr, das ist die Differenz aus den Spalten 10 und 14 -15-	Haushaltsansatz unter Berücksichtigung von Nachtragsplänen und Änderungen durch Mittelverschiebungen -16-	Vergleich endg. Soll m. Ansatz, davon gedeckt/ nicht gedeckt ----- S = m./w. Soll D = gedeckt N = n. gedeckt -17/18/19-	Haushaltsreste in das Nachjahr ----- N = neue Reste A = alte Reste G = Gesamt -20/21/22-	Rechnungs- ergebnis, das sind die Spalten 9 + 20 - 4 - 8 -23-	UA/GR
0,00 K	0,00	0,00	0,00 S	0,00 N	0,00	UA 9101 D
0,00 K	0,00	0,00	0,00 S	0,00 N	0,00	GR 2090
0,00 K	0,00	0,00	0,00 S	0,00 N	0,00	UA 9111 E
0,00 K	0,00	0,00	0,00 S	0,00 N	0,00	UA 9111 A
0,00 K	0,00	0,00	0,00 S	0,00 N	0,00	UA 9111 D
0,00 K	0,00	0,00	0,00 S	0,00 N	0,00	GR 2070
0,00 K	0,00	0,00	0,00 S	0,00 N	0,00	GR 2072
0,00 K	0,00	0,00	0,00 S	0,00 N	0,00	GR 8000
0,00 K	0,00	0,00	0,00 S	0,00 N	0,00	GR 8001
0,00 K	0,00	0,00	0,00 S	0,00 N	0,00	GR 8002
213,38 S 213,38 G	0,00	213,38	0,00 S	0,00 N	213,38	GR 8010
0,00 K	0,00	0,00	0,00 S	0,00 N	0,00	GR 8011
0,00 K	0,00	0,00	0,00 S	0,00 N	0,00	GR 8050
0,00 K	0,00	0,00	0,00 S	0,00 N	0,00	GR 8052
0,00 K	0,00	0,00	0,00 S	0,00 N	0,00	GR 8060
0,00 K	0,00	0,00	0,00 S	0,00 N	0,00	GR 8062
44.285,45 S 44.285,45 G	0,00	44.285,45	0,00 S	0,00 N	44.285,45	GR 8063
91.342,00 S 91.342,00 G	0,00	91.342,00	0,00 S	0,00 N	91.342,00	GR 8064

GZ/UA/GR	textliche Bezeichnung	Kassenreste vom Vorjahr	Haushaltsreste vom Vorjahr	endg. Soll laufendes Jahr unter Berücksichtigung von Niederschlagung Erlaß u. Reste- bereinigung	Gesamt- rechnungssoll das ist die Summe aus den Spalten 5,7,9
		I = insgesamt A = in Abgang E = endgültig	I = insgesamt O = Anordnungen A = in Abgang		
1		-3/4/5-	-6/7/8-	-9-	-10-
0.9121.8070	Zinsen an Kreditinstitute (einschl. Sparkassen)	0,00 I	0,00 I	0,00	0,00
0.9121.8072	Zinsen an Kreditinstitute (einschl. Sparkassen) -b-	0,00 I	0,00 I	0,00	0,00
0.9121.8076	Zinsen an Kreditinstitute (einschl. Sparkassen) -f-	71.157,10 I 71.157,10 E	0,00 I	1.780.190,45	1.851.347,55
0.9121.8077	Zinsen an Kreditinstitute (einschl. Sparkassen) -g-	0,00 I	0,00 I	0,00	0,00
0.9121.8078	Zinsen an Kreditinstitute (einschl. Sparkassen) -h	0,00 I	0,00 I	210.615,98	210.615,98
0.9121.8079	Zinsen an Kreditinstitute (einschl. Sparkassen) -i-	0,00 I	0,00 I	0,00	0,00
Su.E. UA 9121	Kredite,innere Darl.,Kreditbe- schaff.-Kosten,Schuldendienst, Schuldendiensthilfe v. Dritten	0,00 I	0,00 I	0,00	0,00
Su.A. UA 9121	Kredite,innere Darl.,Kreditbe- schaff.-Kosten,Schuldendienst, Schuldendiensthilfe v. Dritten	71.157,10 I 71.157,10 E	0,00 I	2.126.647,26	2.197.804,36
Su.D. UA 9121	Kredite,innere Darl.,Kreditbe- schaff.-Kosten,Schuldendienst, Schuldendiensthilfe v. Dritten	71.157,10-I 71.157,10-E	0,00 I	2.126.647,26-	2.197.804,36-
0.9141.8500	Deckungsreserve (§ 11 KommHV)	0,00 I	0,00 I	0,00	0,00
Su.E. UA 9141	Deckungsreserve	0,00 I	0,00 I	0,00	0,00
Su.A. UA 9141	Deckungsreserve	0,00 I	0,00 I	0,00	0,00
Su.D. UA 9141	Deckungsreserve	0,00 I	0,00 I	0,00	0,00
0.9151.2700	Abschreibungen auf Anschaf- fungs- und Herstellungskosten	0,00 I	0,00 I	1.921.487,00	1.921.487,00
0.9151.2750	verzinsung des Anlagekapitals	0,00 I	0,00 I	1.074.514,00	1.074.514,00
Su.E. UA 9151	kalkulatorische Einnahmen	0,00 I	0,00 I	2.996.001,00	2.996.001,00
Su.A. UA 9151	kalkulatorische Einnahmen	0,00 I	0,00 I	0,00	0,00

Gesamte Istwerte ----- K = Kassenrest H = Haushaltsr. S = lfd. Jahr G = Gesamt	Kassenreste auf Nachjahr, das ist die Differenz aus den Spalten 10 und 14	Haushaltsansatz unter Berücksichtigung von Nachtragsplänen und Änderungen durch Mittelverschiebungen	Vergleich endg. Soll m. Ansatz, davon gedeckt/nicht gedeckt ----- S = m./w. Soll D = gedeckt N = n. gedeckt	Haushaltsreste in das Nachjahr ----- N = neue Reste A = alte Reste G = Gesamt	Rechnungsergebnis, das sind die Spalten 9 + 20 - 4 - 8	UA/GR
-11/12/13/14-	-15-	-16-	-17/18/19-	-20/21/22-	-23-	
0,00 K	0,00	0,00	0,00 S	0,00 N	0,00	GR 8070
0,00 K	0,00	0,00	0,00 S	0,00 N	0,00	GR 8072
71.157,10 K 1.716.992,86 S 1.788.149,96 G	63.197,59	1.785.319,17	5.128,72-S	0,00 N	1.780.190,45	GR 8076
0,00 K	0,00	0,00	0,00 S	0,00 N	0,00	GR 8077
210.615,98 S 210.615,98 G	0,00	220.610,00	9.994,02-S	0,00 N	210.615,98	GR 8078
0,00 K	0,00	0,00	0,00 S	0,00 N	0,00	GR 8079
0,00 K	0,00	0,00	0,00 S	0,00 N	0,00	UA 9121 E
71.157,10 K 2.063.449,67 S 2.134.606,77 G	63.197,59	2.141.770,00	15.122,74-S	0,00 N	2.126.647,26	UA 9121 A
71.157,10-K 2.063.449,67-S 2.134.606,77-G	63.197,59-	2.141.770,00-	15.122,74 S	0,00 N	2.126.647,26-	UA 9121 D
0,00 K	0,00	50.000,00	50.000,00-S	0,00 N	0,00	GR 8500
0,00 K	0,00	0,00	0,00 S	0,00 N	0,00	UA 9141 E
0,00 K	0,00	50.000,00	50.000,00-S	0,00 N	0,00	UA 9141 A
0,00 K	0,00	50.000,00-	50.000,00 S	0,00 N	0,00	UA 9141 D
1.921.487,00 S 1.921.487,00 G	0,00	1.921.487,00	0,00 S	0,00 N	1.921.487,00	GR 2700
1.074.514,00 S 1.074.514,00 G	0,00	1.074.514,00	0,00 S	0,00 N	1.074.514,00	GR 2750
2.996.001,00 S 2.996.001,00 G	0,00	2.996.001,00	0,00 S	0,00 N	2.996.001,00	UA 9151 E
0,00 K	0,00	0,00	0,00 S	0,00 N	0,00	UA 9151 A

GZ/UA/GR	textliche Bezeichnung	Kassenreste vom Vorjahr	Haushaltsreste vom Vorjahr	endg. Soll laufendes Jahr unter Berücksichtigung von Niederschlagung Erlaß u. Restebereinigung	Gesamt- rechnungssoll das ist die Summe aus den Spalten 5,7,9
		I = insgesamt A = in Abgang E = endgültig	I = insgesamt O = Anordnungen A = in Abgang		
1		-3/4/5-	-6/7/8-	-9-	-10-
Su.D. UA 9151	Kalkulatorische Einnahmen	0,00 I	0,00 I	2.996.001,00	2.996.001,00
0.9161.2800	Zuführung v. Vermögenshaushalt (ohne Sonderrücklagen)	0,00 I	0,00 I	0,00	0,00
0.9161.2895	Zuführung v. Vermögenshaushalt aus der Sonderrücklage -5-	0,00 I	0,00 I	0,00	0,00
0.9161.2897	Zuführung v. Vermögenshaushalt aus der Sonderrücklage -7-	0,00 I	0,00 I	0,00	0,00
0.9161.8600	Zuführung z. Vermögenshaushalt (ohne Sonderrücklagen)	0,00 I	0,00 I	38.842.262,72	38.842.262,72
0.9161.8695	Zuführung z. Vermögenshaushalt für die Sonderrücklage -5-	0,00 I	0,00 I	0,00	0,00
0.9161.8697	Zuführung z. Vermögenshaushalt für die Sonderrücklage -7-	0,00 I	0,00 I	0,00	0,00
Su.E. UA 9161	Zuführungen zwischen Verwaltungs- und Vermögens- haushalt	0,00 I	0,00 I	0,00	0,00
Su.A. UA 9161	Zuführungen zwischen Verwaltungs- und Vermögens- haushalt	0,00 I	0,00 I	38.842.262,72	38.842.262,72
Su.D. UA 9161	Zuführungen zwischen Verwaltungs- und Vermögens- haushalt	0,00 I	0,00 I	38.842.262,72-	38.842.262,72-
0.9181.2020	Zinsen von Gemeinden und Gemeindeverbänden	0,00 I	0,00 I	0,00	0,00
0.9181.2050	Zinsen von kommunalen Sonderrechnungen	0,00 I	0,00 I	0,00	0,00
0.9181.2051	Zinsen von kommunalen Sonderrechnungen	0,00 I	0,00 I	37.534,52	37.534,52
0.9181.2071	Zinsen von privaten Unterneh- men und Kreditinstituten (einschl. Sparkassen) -a-	0,00 I	0,00 I	41.994,39	41.994,39
0.9181.2080	Zinsen von übrigen Bereichen	0,00 I	0,00 I	0,00	0,00
0.9181.8020	Zinsen an Gemeinden und Gemeindeverbände	0,00 I	0,00 I	0,00	0,00
0.9181.8030	Zinsen an Zweckverbände und dgl.	0,00 I	33.431,14 I 33.431,14-A	0,00	0,00
0.9181.8050	Zinsen an kommunale Sonderrechnungen	0,00 I	0,00 I	0,00	0,00

Gesamte Istwerte ----- K = Kassenrest H = Haushaltsr. S = lfd. Jahr G = Gesamt	Kassenreste auf Nachjahr, das ist die Differenz aus den Spalten 10 und 14	Haushaltsansatz unter Berücksichtigung von Nachtragsplänen und Änderungen durch Mittelverschiebungen	Vergleich endg. Soll m. Ansatz, davon gedeckt/nicht gedeckt ----- S = m./w. Soll D = gedeckt N = n. gedeckt	Haushaltsreste in das Nachjahr ----- N = neue Reste A = alte Reste G = Gesamt	Rechnungsergebnis, das sind die Spalten 9 + 20 - 4 - 8	UA/GR
-11/12/13/14-	-15-	-16-	-17/18/19-	-20/21/22-	-23-	
2.996.001,00 S 2.996.001,00 G	0,00	2.996.001,00	0,00 S	0,00 N	2.996.001,00	UA 9151 D
0,00 K	0,00	0,00	0,00 S	0,00 N	0,00	GR 2800
0,00 K	0,00	0,00	0,00 S	0,00 N	0,00	GR 2895
0,00 K	0,00	0,00	0,00 S	0,00 N	0,00	GR 2897
38.842.262,72 S 38.842.262,72 G	0,00	20.691.216,00	18.151.046,72 S 34.686,67 G 18.116.360,05 N	0,00 N	38.842.262,72	GR 8600
0,00 K	0,00	0,00	0,00 S	0,00 N	0,00	GR 8695
0,00 K	0,00	0,00	0,00 S	0,00 N	0,00	GR 8697
0,00 K	0,00	0,00	0,00 S	0,00 N	0,00	UA 9161 E
38.842.262,72 S 38.842.262,72 G	0,00	20.691.216,00	18.151.046,72 S 34.686,67 G 18.116.360,05 N	0,00 N	38.842.262,72	UA 9161 A
38.842.262,72-S 38.842.262,72-G	0,00	20.691.216,00-	18.151.046,72-S 34.686,67-G 18.116.360,05-N	0,00 N	38.842.262,72-	UA 9161 D
0,00 K	0,00	0,00	0,00 S	0,00 N	0,00	GR 2020
0,00 K	0,00	0,00	0,00 S	0,00 N	0,00	GR 2050
37.459,09 S 37.459,09 G	75,43	37.534,52	0,00 S	0,00 N	37.534,52	GR 2051
41.994,39 S 41.994,39 G	0,00	41.994,39	0,00 S	0,00 N	41.994,39	GR 2071
0,00 K	0,00	0,00	0,00 S	0,00 N	0,00	GR 2080
0,00 K	0,00	0,00	0,00 S	0,00 N	0,00	GR 8020
0,00 K	0,00	49.528,91	49.528,91-S	0,00 N	33.431,14-	GR 8030
0,00 K	0,00	0,00	0,00 S	0,00 N	0,00	GR 8050

GZ/UA/GR	textliche Bezeichnung	Kassenreste vom Vorjahr	Haushaltsreste vom Vorjahr	endg. Soll laufendes Jahr unter Berücksichtigung von Niederschlagung Erlaß u. Restebereinigung	Gesamt- rechnungssoll das ist die Summe aus den Spalten 5,7,9
		I = insgesamt A = in Abgang E = endgültig	I = insgesamt O = Anordnungen A = in Abgang		
1		-3/4/5-	-6/7/8-	-9-	-10-
0.9181.8060	Zinsen an sonstige öffentl. Sonderrechnungen	0,00 I	0,00 I	0,00	0,00
0.9181.8070	Zinsen an Kreditinstitute (einschl. Sparkassen)	0,00 I	0,00 I	26,87	26,87
0.9181.8080	Zinsen an übrige Bereiche	0,00 I	0,00 I	0,00	0,00
0.9181.8090	Zinsen: innere Darlehen ein- schließl. innere Kassenkredite	0,00 I	0,00 I	0,00	0,00
0.9181.8413	Zinsen für zurückgezahlte Zuwendungen	0,00 I	0,00 I	0,00	0,00
Su.E. UA 9181	Zinsen aus der Anlage des Kassenbestandes einschließ- lich Kontokorrentverkehr	0,00 I	0,00 I	79.528,91	79.528,91
Su.A. UA 9181	Zinsen aus der Anlage des Kassenbestandes einschließ- lich Kontokorrentverkehr	0,00 I	33.431,14 I 33.431,14-A	26,87	26,87
Su.D. UA 9181	Zinsen aus der Anlage des Kassenbestandes einschließ- lich Kontokorrentverkehr	0,00 I	33.431,14-I 33.431,14 A	79.502,04	79.502,04
0.9200.2950	Abschlusstechnische Vorgänge (Ist-Überschuss des VerwHH)	0,00 I	0,00 I	0,00	0,00
0.9200.8950	Abschlusstechnische Vorgänge (Ist-Fehlbetrag des VerwHH)	1.216.274,94 I 1.216.274,94 E	0,00 I	0,00	1.216.274,94
Su.E. UA 9200	Abwicklung der Vorjahre	0,00 I	0,00 I	0,00	0,00
Su.A. UA 9200	Abwicklung der Vorjahre	1.216.274,94 I 1.216.274,94 E	0,00 I	0,00	1.216.274,94
Su.D. UA 9200	Abwicklung der Vorjahre	1.216.274,94-I 1.216.274,94-E	0,00 I	0,00	1.216.274,94-
0.9699.2999	verrechnung von Einnahmebuchg. im Verwaltungs-HH;die angeord. HH-stelle war nicht eröffnet	0,00 I	0,00 I	0,00	0,00
0.9699.8999	verrechnung von Ausgabebuchg. im Verwaltungs-HH;die angeord. HH-Stelle war nicht eröffnet	0,00 I	0,00 I	0,00	0,00
Su.E. UA 9699	verrechnungstechnischer Abschnitt	0,00 I	0,00 I	0,00	0,00

Gesamte Istwerte ----- K = Kassenrest H = Haushaltsr. S = lfd. Jahr G = Gesamt	Kassenreste auf Nachjahr, das ist die Differenz aus den Spalten 10 und 14	Haushaltsansatz unter Berücksichtigung von Nachtragsplänen und Änderungen durch Mittelverschiebungen	Vergleich endg. Soll m. Ansatz, davon gedeckt/nicht gedeckt ----- S = m./w. Soll D = gedeckt N = n. gedeckt	Haushaltsreste in das Nachjahr ----- N = neue Reste A = alte Reste G = Gesamt	Rechnungsergebnis, das sind die Spalten 9 + 20 - 4 - 8	UA/GR
-11/12/13/14-	-15-	-16-	-17/18/19-	-20/21/22-	-23-	
0,00 K	0,00	0,00	0,00 S	0,00 N	0,00	GR 8060
26,87 S 26,87 G	0,00	1.560,00	1.533,13-S	0,00 N	26,87	GR 8070
0,00 K	0,00	500,00	500,00-S	0,00 N	0,00	GR 8080
0,00 K	0,00	0,00	0,00 S	0,00 N	0,00	GR 8090
0,00 K	0,00	0,00	0,00 S	0,00 N	0,00	GR 8413
79.453,48 S 79.453,48 G	75,43	79.528,91	0,00 S	0,00 N	79.528,91	UA 9181 E
26,87 S 26,87 G	0,00	51.588,91	51.562,04-S	0,00 N	33.404,27-	UA 9181 A
79.426,61 S 79.426,61 G	75,43	27.940,00	51.562,04 S	0,00 N	112.933,18	UA 9181 D
0,00 K	0,00	0,00	0,00 S	0,00 N	0,00	GR 2950
1.216.274,94 K 1.216.274,94 G	0,00	0,00	0,00 S	0,00 N	0,00	GR 8950
0,00 K	0,00	0,00	0,00 S	0,00 N	0,00	UA 9200 E
1.216.274,94 K 1.216.274,94 G	0,00	0,00	0,00 S	0,00 N	0,00	UA 9200 A
1.216.274,94-K 1.216.274,94-G	0,00	0,00	0,00 S	0,00 N	0,00	UA 9200 D
0,00 K	0,00	0,00	0,00 S	0,00 N	0,00	GR 2999
0,00 K	0,00	0,00	0,00 S	0,00 N	0,00	GR 8999
0,00 K	0,00	0,00	0,00 S	0,00 N	0,00	UA 9699 E

GZ/UA/GR	textliche Bezeichnung	Kassenreste vom Vorjahr	Haushaltsreste vom Vorjahr	endg. Soll laufendes Jahr unter Berücksichtigung von Niederschlagung Erlaß u. Reste- bereinigung	Gesamt- rechnungssoll das ist die Summe aus den Spalten 5,7,9
		I = insgesamt A = in Abgang E = endgültig	I = insgesamt O = Anordnungen A = in Abgang		
1		-3/4/5-	-6/7/8-	-9-	-10-
Su.A. UA 9699	Verrechnungstechnischer Abschnitt	0,00 I	0,00 I	0,00	0,00
Su.D. UA 9699	Verrechnungstechnischer Abschnitt	0,00 I	0,00 I	0,00	0,00
Su.E. EP 9	Allgemeine Finanzwirtschaft	3.100.383,23 I 80.219,36-A 3.020.163,87 E	0,00 I	163.529.655,48	166.549.819,35
Su.A. EP 9	Allgemeine Finanzwirtschaft	1.287.432,04 I 1.287.432,04 E	33.431,14 I 33.431,14-A	64.701.091,85	65.988.523,89
Su.D. EP 9	Allgemeine Finanzwirtschaft	1.812.951,19 I 80.219,36-A 1.732.731,83 E	33.431,14-I 33.431,14 A	98.828.563,63	100.561.295,46
Su.E. GA 0	Verwaltungshaushalt	7.236.943,16 I 475.475,02-A 6.761.468,14 E	0,00 I	259.780.981,34	266.542.449,48
Su.A. GA 0	Verwaltungshaushalt	1.144.735,45 I 7.365,37 A 1.152.100,82 E	6.092.207,71 I 4.676.175,21 O 1.416.032,50-A	258.588.929,01	264.417.205,04
Su.D. GA 0	Verwaltungshaushalt	6.092.207,71 I 482.840,39-A 5.609.367,32 E	6.092.207,71-I 4.676.175,21-O 1.416.032,50 A	1.192.052,33	2.125.244,44
1.0000.3454	Verkauf von Fahrzeugen und Zubehör	0,00 I	0,00 I	0,00	0,00
1.0000.9342	Arbeitsgeräte und Maschinen -Ersatzbeschaffung-	0,00 I	0,00 I	0,00	0,00
1.0000.9351	Zimmerausstattungen	0,00 I	0,00 I	4.016,09	4.016,09
1.0000.9352	Arbeitsgeräte und Maschinen	0,00 I	0,00 I	0,00	0,00
1.0000.9357	Beschaffung von Fahrzeugen	0,00 I	0,00 I	0,00	0,00
1.0000.9362	Erwerb von Anteilsrechten -b-	0,00 I	0,00 I	0,00	0,00

Gesamte Istwerte ----- K = Kassenrest H = Haushaltsr. S = lfd. Jahr G = Gesamt	Kassenreste auf Nachjahr, das ist die Differenz aus den Spalten 10 und 14	Haushaltsansatz unter Berücksichtigung von Nachtragsplänen und Änderungen durch Mittelverschiebungen	Vergleich endg. Soll m. Ansatz, davon gedeckt/nicht gedeckt ----- S = m./w. Soll D = gedeckt N = n. gedeckt	Haushaltsreste in das Nachjahr ----- N = neue Reste A = alte Reste G = Gesamt	Rechnungsergebnis, das sind die Spalten 9 + 20 - 4 - 8	UA/GR
-11/12/13/14-	-15-	-16-	-17/18/19-	-20/21/22-	-23-	
0,00 K	0,00	0,00	0,00 S	0,00 N	0,00	UA 9699 A
0,00 K	0,00	0,00	0,00 S	0,00 N	0,00	UA 9699 D
1.100.817,74 K 160.892.634,44 S 161.993.452,18 G	4.556.367,17	153.040.016,59	10.489.638,89 S	0,00 N	163.449.436,12	EP 9 E
1.287.432,04 K 64.637.894,26 S 65.925.326,30 G	63.197,59	47.954.574,91	16.746.516,94 S 34.686,67 G 18.116.360,05 N	0,00 N	64.667.660,71	EP 9 A
186.614,30-K 96.254.740,18 S 96.068.125,88 G	4.493.169,58	105.085.441,68	6.256.878,05-S 34.686,67-G 18.116.360,05-N	0,00 N	98.781.775,41	EP 9 D
3.528.113,62 K 254.498.817,98 S 258.026.931,60 G	8.515.517,88	256.282.492,69	3.498.488,65 S	0,00 N	259.305.506,32	GA 0 E
1.194.035,05 K 4.676.175,21 H 258.562.545,03 S 264.432.755,29 G	15.550,25-	256.282.492,69	2.306.436,32 S 2.003.280,48 G 17.998.523,26 N	2.125.244,44 N 2.125.244,44 G	259.305.506,32	GA 0 A
2.334.078,57 K 4.676.175,21-H 4.063.727,05-S 6.405.823,69-G	8.531.068,13	0,00	1.192.052,33 S 2.003.280,48-G 17.998.523,26-N	2.125.244,44-N 2.125.244,44-G	0,00	GA 0 D
0,00 K	0,00	0,00	0,00 S	0,00 N	0,00	GR 3454
0,00 K	0,00	0,00	0,00 S	0,00 N	0,00	GR 9342
4.016,09 S 4.016,09 G	0,00	0,00	4.016,09 S 4.016,09 G	0,00 N	4.016,09	GR 9351
0,00 K	0,00	0,00	0,00 S	0,00 N	0,00	GR 9352
0,00 K	0,00	0,00	0,00 S	0,00 N	0,00	GR 9357
0,00 K	0,00	0,00	0,00 S	0,00 N	0,00	GR 9362

GZ/UA/GR	textliche Bezeichnung	Kassenreste vom Vorjahr	Haushaltsreste vom Vorjahr	endg. Soll laufendes Jahr unter Berück- sichtigung von Niederschlagung Erlaß u. Reste- bereinigung	Gesamt- rechnungssoll das ist die Summe aus den Spalten 5,7,9
		I = insgesamt A = in Abgang E = endgültig	I = insgesamt O = Anordnungen A = in Abgang		
1		-3/4/5-	-6/7/8-	-9-	-10-
Su.E. UA 0000	Gemeinde-, Kreis- und Bezirksorgane	0,00 I	0,00 I	0,00	0,00
Su.A. UA 0000	Gemeinde-, Kreis- und Bezirksorgane	0,00 I	0,00 I	4.016,09	4.016,09
Su.D. UA 0000	Gemeinde-, Kreis- und Bezirksorgane	0,00 I	0,00 I	4.016,09-	4.016,09-
1.0100.9341	Zimmerausstattungen -Ersatzbeschaffung-	0,00 I	7.000,00 I 7.000,00 O	22.042,55	29.042,55
1.0100.9342	Arbeitsgeräte und Maschinen -Ersatzbeschaffung-	0,00 I	0,00 I	0,00	0,00
1.0100.9352	Arbeitsgeräte und Maschinen	0,00 I	0,00 I	0,00	0,00
1.0100.9361	Erwerb von Anteilsrechten -a-	0,00 I	0,00 I	0,00	0,00
Su.E. UA 0100	Rechnungsprüfung	0,00 I	0,00 I	0,00	0,00
Su.A. UA 0100	Rechnungsprüfung	0,00 I	7.000,00 I 7.000,00 O	22.042,55	29.042,55
Su.D. UA 0100	Rechnungsprüfung	0,00 I	7.000,00-I 7.000,00-O	22.042,55-	29.042,55-
1.0201.3670	Investitionszuschüsse von privaten Unternehmen (einschl. Spenden)	0,00 I	0,00 I	0,00	0,00
1.0201.9342	Arbeitsgeräte und Maschinen -Ersatzbeschaffung-	0,00 I	0,00 I	0,00	0,00
1.0201.9351	Zimmerausstattungen	0,00 I	0,00 I	7.807,00	7.807,00
1.0201.9352	Arbeitsgeräte und Maschinen	0,00 I	0,00 I	0,00	0,00
1.0201.9357	Beschaffung von Fahrzeugen	0,00 I	0,00 I	0,00	0,00
1.0201.9680	Sonst.Bau- und Betriebsanlagen	0,00 I	0,00 I	0,00	0,00
Su.E. UA 0201	Hauptamt	0,00 I	0,00 I	0,00	0,00
Su.A. UA 0201	Hauptamt	0,00 I	0,00 I	7.807,00	7.807,00

Gesamte Istwerte ----- K = Kassenrest H = Haushaltsr. S = lfd. Jahr G = Gesamt -11/12/13/14-	Kassenreste auf Nachjahr, das ist die Differenz aus den Spalten 10 und 14 -15-	Haushaltsansatz unter Berücksichtigung von Nachtragsplänen und Änderungen durch Mittelverschiebungen -16-	Vergleich endg. Soll m. Ansatz, davon gedeckt/ nicht gedeckt ----- S = m./w. Soll D = gedeckt N = n. gedeckt -17/18/19-	Haushaltsreste in das Nachjahr ----- N = neue Reste A = alte Reste G = Gesamt -20/21/22-	Rechnungs- ergebnis, das sind die Spalten 9 + 20 - 4 - 8 -23-	UA/GR
0,00 K	0,00	0,00	0,00 S	0,00 N	0,00	UA 0000 E
4.016,09 S 4.016,09 G	0,00	0,00	4.016,09 S 4.016,09 G	0,00 N	4.016,09	UA 0000 A
4.016,09-S 4.016,09-G	0,00	0,00	4.016,09-S 4.016,09-G	0,00 N	4.016,09-	UA 0000 D
7.000,00 H 22.042,55 S 29.042,55 G	0,00	23.500,00	1.457,45-S	0,00 N	22.042,55	GR 9341
0,00 K	0,00	0,00	0,00 S	0,00 N	0,00	GR 9342
0,00 K	0,00	0,00	0,00 S	0,00 N	0,00	GR 9352
0,00 K	0,00	0,00	0,00 S	0,00 N	0,00	GR 9361
0,00 K	0,00	0,00	0,00 S	0,00 N	0,00	UA 0100 E
7.000,00 H 22.042,55 S 29.042,55 G	0,00	23.500,00	1.457,45-S	0,00 N	22.042,55	UA 0100 A
7.000,00-H 22.042,55-S 29.042,55-G	0,00	23.500,00-	1.457,45 S	0,00 N	22.042,55-	UA 0100 D
0,00 K	0,00	0,00	0,00 S	0,00 N	0,00	GR 3670
0,00 K	0,00	0,00	0,00 S	0,00 N	0,00	GR 9342
7.807,00 S 7.807,00 G	0,00	7.900,00	93,00-S	0,00 N	7.807,00	GR 9351
0,00 K	0,00	0,00	0,00 S	0,00 N	0,00	GR 9352
0,00 K	0,00	0,00	0,00 S	0,00 N	0,00	GR 9357
0,00 K	0,00	0,00	0,00 S	0,00 N	0,00	GR 9680
0,00 K	0,00	0,00	0,00 S	0,00 N	0,00	UA 0201 E
7.807,00 S 7.807,00 G	0,00	7.900,00	93,00-S	0,00 N	7.807,00	UA 0201 A

GZ/UA/GR	textliche Bezeichnung	Kassenreste vom Vorjahr ----- I = insgesamt A = in Abgang E = endgültig	Haushaltsreste vom Vorjahr ----- I = insgesamt O = Anordnungen A = in Abgang	endg. Soll laufendes Jahr unter Berücksichtigung von Niederschlagung Erlaß u. Restebereinigung	Gesamt- rechnungssoll das ist die Summe aus den Spalten 5,7,9
1		-3/4/5-	-6/7/8-	-9-	-10-
Su.D. UA 0201	Hauptamt	0,00 I	0,00 I	7.807,00-	7.807,00-
1.0221.9351	Zimmerausstattungen	0,00 I	8.000,00 I 8.000,00 O	4.418,76	12.418,76
1.0221.9352	Arbeitsgeräte und Maschinen	0,00 I	0,00 I	0,00	0,00
Su.E. UA 0221	Personalamt	0,00 I	0,00 I	0,00	0,00
Su.A. UA 0221	Personalamt	0,00 I	8.000,00 I 8.000,00 O	4.418,76	12.418,76
Su.D. UA 0221	Personalamt	0,00 I	8.000,00-I 8.000,00-O	4.418,76-	12.418,76-
1.0231.9342	Arbeitsgeräte und Maschinen -Ersatzbeschaffung-	0,00 I	0,00 I	0,00	0,00
1.0231.9351	Zimmerausstattungen	0,00 I	0,00 I	0,00	0,00
1.0231.9352	Arbeitsgeräte und Maschinen	0,00 I	0,00 I	0,00	0,00
Su.E. UA 0231	Rechtsamt	0,00 I	0,00 I	0,00	0,00
Su.A. UA 0231	Rechtsamt	0,00 I	0,00 I	0,00	0,00
Su.D. UA 0231	Rechtsamt	0,00 I	0,00 I	0,00	0,00
1.0291.3456	Ersatzleistung bei Vermögens- schäden an beweglichen Sachen	0,00 I	0,00 I	0,00	0,00
1.0291.3600	Investitionszuweisungen vom Bund	0,00 I	0,00 I	0,00	0,00
1.0291.3620	Investitionszuweisungen von Gemeinden u. Gemeindeverbänden	0,00 I	0,00 I	0,00	0,00
1.0291.9351	Zimmerausstattungen	0,00 I	0,00 I	0,00	0,00
1.0291.9352	Arbeitsgeräte und Maschinen	0,00 I	0,00 I	0,00	0,00
1.0291.9399	Sonstige Ausgaben -j-	0,00 I	0,00 I	0,00	0,00

Gesamte Istwerte ----- K = Kassenrest H = Haushaltsr. S = lfd. Jahr G = Gesamt -11/12/13/14-	Kassenreste auf Nachjahr, das ist die Differenz aus den Spalten 10 und 14 -15-	Haushaltsansatz unter Berücksichtigung von Nachtragsplänen und Änderungen durch Mittelverschiebungen -16-	Vergleich endg. Soll m. Ansatz, davon gedeckt/ nicht gedeckt ----- S = m./w. Soll D = gedeckt N = n. gedeckt -17/18/19-	Haushaltsreste in das Nachjahr ----- N = neue Reste A = alte Reste G = Gesamt -20/21/22-	Rechnungsergebnis, das sind die Spalten 9 + 20 - 4 - 8 -23-	UA/GR
7.807,00-S 7.807,00-G	0,00	7.900,00-	93,00 S	0,00 N	7.807,00-	UA 0201 D
8.000,00 H 4.418,76 S 12.418,76 G	0,00	8.000,00	3.581,24-S	3.581,24 N 3.581,24 G	8.000,00	GR 9351
0,00 K	0,00	0,00	0,00 S	0,00 N	0,00	GR 9352
0,00 K	0,00	0,00	0,00 S	0,00 N	0,00	UA 0221 E
8.000,00 H 4.418,76 S 12.418,76 G	0,00	8.000,00	3.581,24-S	3.581,24 N 3.581,24 G	8.000,00	UA 0221 A
8.000,00-H 4.418,76-S 12.418,76-G	0,00	8.000,00-	3.581,24 S	3.581,24-N 3.581,24-G	8.000,00-	UA 0221 D
0,00 K	0,00	0,00	0,00 S	0,00 N	0,00	GR 9342
0,00 K	0,00	0,00	0,00 S	0,00 N	0,00	GR 9351
0,00 K	0,00	0,00	0,00 S	0,00 N	0,00	GR 9352
0,00 K	0,00	0,00	0,00 S	0,00 N	0,00	UA 0231 E
0,00 K	0,00	0,00	0,00 S	0,00 N	0,00	UA 0231 A
0,00 K	0,00	0,00	0,00 S	0,00 N	0,00	UA 0231 D
0,00 K	0,00	0,00	0,00 S	0,00 N	0,00	GR 3456
0,00 K	0,00	0,00	0,00 S	0,00 N	0,00	GR 3600
0,00 K	0,00	0,00	0,00 S	0,00 N	0,00	GR 3620
0,00 K	0,00	0,00	0,00 S	0,00 N	0,00	GR 9351
0,00 K	0,00	0,00	0,00 S	0,00 N	0,00	GR 9352
0,00 K	0,00	0,00	0,00 S	0,00 N	0,00	GR 9399

GZ/UA/GR	textliche Bezeichnung	Kassenreste vom Vorjahr ----- I = insgesamt A = in Abgang E = endgültig	Haushaltsreste vom Vorjahr ----- I = insgesamt O = Anordnungen A = in Abgang	endg. Soll laufendes Jahr unter Berücksichtigung von Niederschlagung Erlaß u. Reste- bereinigung	Gesamt- rechnungssoll das ist die Summe aus den Spalten 5,7,9
1		-3/4/5-	-6/7/8-	-9-	-10-
Su.E. UA 0291	Sonstige Hauptverwaltung - Schulen, Sozial- und Gesundheitswesen	0,00 I	0,00 I	0,00	0,00
Su.A. UA 0291	Sonstige Hauptverwaltung - Schulen, Sozial- und Gesundheitswesen	0,00 I	0,00 I	0,00	0,00
Su.D. UA 0291	Sonstige Hauptverwaltung - Schulen, Sozial- und Gesundheitswesen	0,00 I	0,00 I	0,00	0,00
1.0300.3970	Übertrag Budget	0,00 I	0,00 I	0,00	0,00
1.0300.9351	Zimmerausstattungen	0,00 I	8.693,81 I 3.125,04 O 68,77-A	0,00	3.125,04
1.0300.9352	Arbeitsgeräte und Maschinen	0,00 I	0,00 I	0,00	0,00
1.0300.9970	Übertrag Budget	0,00 I	0,00 I	0,00	0,00
Su.E. UA 0300	Amt für Finanzen	0,00 I	0,00 I	0,00	0,00
Su.A. UA 0300	Amt für Finanzen	0,00 I	8.693,81 I 3.125,04 O 68,77-A	0,00	3.125,04
Su.D. UA 0300	Amt für Finanzen	0,00 I	8.693,81-I 3.125,04-O 68,77 A	0,00	3.125,04-
1.0331.3454	Verkauf von Fahrzeugen und Zubehör	0,00 I	0,00 I	0,00	0,00
1.0331.9341	Zimmerausstattungen -Ersatzbeschaffung-	0,00 I	0,00 I	0,00	0,00
1.0331.9342	Arbeitsgeräte und Maschinen -Ersatzbeschaffung-	0,00 I	125,35 I 125,35-A	0,00	0,00
1.0331.9351	Zimmerausstattungen	0,00 I	228,07 I 228,07 O	4.240,97	4.469,04
1.0331.9352	Arbeitsgeräte und Maschinen	0,00 I	0,00 I	0,00	0,00
Su.E. UA 0331	Kassenverwaltung	0,00 I	0,00 I	0,00	0,00
Su.A. UA 0331	Kassenverwaltung	0,00 I	353,42 I 228,07 O 125,35-A	4.240,97	4.469,04

Gesamte Istwerte ----- K = Kassenrest H = Haushaltstr. S = lfd. Jahr G = Gesamt	Kassenreste auf Nachjahr, das ist die Differenz aus den Spalten 10 und 14	Haushaltsansatz unter Berücksichtigung von Nachtragsplänen und Änderungen durch Mittelverschiebungen	Vergleich endg. Soll m. Ansatz, davon gedeckt/nicht gedeckt ----- S = m./w. Soll D = gedeckt N = n. gedeckt	Haushaltsreste in das Nachjahr ----- N = neue Reste A = alte Reste G = Gesamt	Rechnungsergebnis, das sind die Spalten 9 + 20 - 4 - 8	UA/GR
-11/12/13/14-	-15-	-16-	-17/18/19-	-20/21/22-	-23-	
0,00 K	0,00	0,00	0,00 S	0,00 N	0,00	UA 0291 E
0,00 K	0,00	0,00	0,00 S	0,00 N	0,00	UA 0291 A
0,00 K	0,00	0,00	0,00 S	0,00 N	0,00	UA 0291 D
0,00 K	0,00	0,00	0,00 S	0,00 N	0,00	GR 3970
3.125,04 H 3.125,04 G	0,00	1.000,00	1.000,00-S	1.000,00 N 5.500,00 A 6.500,00 G	931,23	GR 9351
0,00 K	0,00	0,00	0,00 S	0,00 N	0,00	GR 9352
0,00 K	0,00	0,00	0,00 S	0,00 N	0,00	GR 9970
0,00 K	0,00	0,00	0,00 S	0,00 N	0,00	UA 0300 E
3.125,04 H 3.125,04 G	0,00	1.000,00	1.000,00-S	1.000,00 N 5.500,00 A 6.500,00 G	931,23	UA 0300 A
3.125,04-H 3.125,04-G	0,00	1.000,00-	1.000,00 S	1.000,00-N 5.500,00-A 6.500,00-G	931,23-	UA 0300 D
0,00 K	0,00	0,00	0,00 S	0,00 N	0,00	GR 3454
0,00 K	0,00	0,00	0,00 S	0,00 N	0,00	GR 9341
0,00 K	0,00	0,00	0,00 S	0,00 N	125,35-	GR 9342
228,07 H 4.240,97 S 4.469,04 G	0,00	2.000,00	2.240,97 S 2.240,97 G	0,00 N	4.240,97	GR 9351
0,00 K	0,00	0,00	0,00 S	0,00 N	0,00	GR 9352
0,00 K	0,00	0,00	0,00 S	0,00 N	0,00	UA 0331 E
228,07 H 4.240,97 S 4.469,04 G	0,00	2.000,00	2.240,97 S 2.240,97 G	0,00 N	4.115,62	UA 0331 A

GZ/UA/GR	textliche Bezeichnung	Kassenreste vom Vorjahr ----- I = insgesamt A = in Abgang E = endgültig	Haushaltsreste vom Vorjahr ----- I = insgesamt O = Anordnungen A = in Abgang	endg. Soll laufendes Jahr unter Berücksichtigung von Niederschlagung Erlaß u. Restebereinigung	Gesamt- rechnungssoll das ist die Summe aus den Spalten 5,7,9
1		-3/4/5-	-6/7/8-	-9-	-10-
Su.D. UA 0331	Kassenverwaltung	0,00 I	353,42-I 228,07-O 125,35 A	4.240,97-	4.469,04-
1.0341.9351	Zimmerausstattungen	0,00 I	0,00 I	0,00	0,00
1.0341.9352	Arbeitsgeräte und Maschinen	0,00 I	0,00 I	0,00	0,00
Su.E. UA 0341	Steuerverwaltung	0,00 I	0,00 I	0,00	0,00
Su.A. UA 0341	Steuerverwaltung	0,00 I	0,00 I	0,00	0,00
Su.D. UA 0341	Steuerverwaltung	0,00 I	0,00 I	0,00	0,00
1.0351.9351	Zimmerausstattungen	0,00 I	0,00 I	0,00	0,00
1.0351.9352	Arbeitsgeräte und Maschinen	0,00 I	0,00 I	0,00	0,00
Su.E. UA 0351	Liegenschaftsamt	0,00 I	0,00 I	0,00	0,00
Su.A. UA 0351	Liegenschaftsamt	0,00 I	0,00 I	0,00	0,00
Su.D. UA 0351	Liegenschaftsamt	0,00 I	0,00 I	0,00	0,00
1.0501.3640	Investitionszuweisungen v Trägern der gesetzlichen Sozialversicherung	0,00 I	0,00 I	0,00	0,00
1.0501.9341	Zimmerausstattungen -Ersatzbeschaffung-	0,00 I	0,00 I	0,00	0,00
1.0501.9351	Zimmerausstattungen	0,00 I	0,00 I	0,00	0,00
1.0501.9352	Arbeitsgeräte und Maschinen	0,00 I	0,00 I	0,00	0,00
1.0501.9361	Erwerb von Anteilsrechten -a-	0,00 I	0,00 I	0,00	0,00
Su.E. UA 0501	Standesamt	0,00 I	0,00 I	0,00	0,00
Su.A. UA 0501	Standesamt	0,00 I	0,00 I	0,00	0,00
Su.D. UA 0501	Standesamt	0,00 I	0,00 I	0,00	0,00

Gesamte Istwerte ----- K = Kassenrest H = Haushaltsr. S = lfd. Jahr G = Gesamt -11/12/13/14-	Kassenreste auf Nachjahr, das ist die Differenz aus den Spalten 10 und 14 -15-	Haushaltsansatz unter Berück- sichtigung von Nachtragsplänen und Änderungen durch Mittel- verschiebungen -16-	Vergleich endg. Soll m. Ansatz, davon gedeckt/ nicht gedeckt ----- S = m./w. Soll D = gedeckt N = n. gedeckt -17/18/19-	Haushaltsreste in das Nachjahr ----- N = neue Reste A = alte Reste G = Gesamt -20/21/22-	Rechnungs- ergebnis, das sind die Spalten 9 + 20 - 4 - 8 -23-	UA/GR
228,07-H 4.240,97-S 4.469,04-G	0,00	2.000,00-	2.240,97-S 2.240,97-G	0,00 N	4.115,62-	UA 0331 D
0,00 K	0,00	0,00	0,00 S	0,00 N	0,00	GR 9351
0,00 K	0,00	0,00	0,00 S	0,00 N	0,00	GR 9352
0,00 K	0,00	0,00	0,00 S	0,00 N	0,00	UA 0341 E
0,00 K	0,00	0,00	0,00 S	0,00 N	0,00	UA 0341 A
0,00 K	0,00	0,00	0,00 S	0,00 N	0,00	UA 0341 D
0,00 K	0,00	0,00	0,00 S	0,00 N	0,00	GR 9351
0,00 K	0,00	0,00	0,00 S	0,00 N	0,00	GR 9352
0,00 K	0,00	0,00	0,00 S	0,00 N	0,00	UA 0351 E
0,00 K	0,00	0,00	0,00 S	0,00 N	0,00	UA 0351 A
0,00 K	0,00	0,00	0,00 S	0,00 N	0,00	UA 0351 D
0,00 K	0,00	0,00	0,00 S	0,00 N	0,00	GR 3640
0,00 K	0,00	0,00	0,00 S	0,00 N	0,00	GR 9341
0,00 K	0,00	0,00	0,00 S	0,00 N	0,00	GR 9351
0,00 K	0,00	0,00	0,00 S	0,00 N	0,00	GR 9352
0,00 K	0,00	0,00	0,00 S	0,00 N	0,00	GR 9361
0,00 K	0,00	0,00	0,00 S	0,00 N	0,00	UA 0501 E
0,00 K	0,00	0,00	0,00 S	0,00 N	0,00	UA 0501 A
0,00 K	0,00	0,00	0,00 S	0,00 N	0,00	UA 0501 D

GZ/UA/GR	textliche Bezeichnung	Kassenreste vom Vorjahr	Haushaltsreste vom Vorjahr	endg. Soll laufendes Jahr unter Berücksichtigung von Niederschlagung Erlaß u. Reste- bereinigung	Gesamt- rechnungssoll das ist die Summe aus den Spalten 5,7,9
		I = insgesamt A = in Abgang E = endgültig	I = insgesamt O = Anordnungen A = in Abgang		
1		-3/4/5-	-6/7/8-	-9-	-10-
1.0511.9342	Arbeitsgeräte und Maschinen -Ersatzbeschaffung-	0,00 I	0,00 I	0,00	0,00
1.0511.9351	Zimmerausstattungen	0,00 I	0,00 I	0,00	0,00
Su.E. UA 0511	Statistik	0,00 I	0,00 I	0,00	0,00
Su.A. UA 0511	Statistik	0,00 I	0,00 I	0,00	0,00
Su.D. UA 0511	Statistik	0,00 I	0,00 I	0,00	0,00
1.0521.9349	Erwerb von sonst. beweglichen Sachen des Anlagevermögens -Ersatzbeschaffung-	0,00 I	0,00 I	0,00	0,00
1.0521.9351	Zimmerausstattungen	0,00 I	0,00 I	0,00	0,00
1.0521.9359	Erwerb von sonst. beweglichen Sachen des Anlagevermögens	0,00 I	10.600,00 I 5.600,00-A	0,00	0,00
Su.E. UA 0521	wahlen	0,00 I	0,00 I	0,00	0,00
Su.A. UA 0521	wahlen	0,00 I	10.600,00 I 5.600,00-A	0,00	0,00
Su.D. UA 0521	wahlen	0,00 I	10.600,00-I 5.600,00 A	0,00	0,00
1.0591.9351	Zimmerausstattungen	0,00 I	0,00 I	20.226,34	20.226,34
Su.E. UA 0591	Amt für Migration und Integration	0,00 I	0,00 I	0,00	0,00
Su.A. UA 0591	Amt für Migration und Integration	0,00 I	0,00 I	20.226,34	20.226,34
Su.D. UA 0591	Amt für Migration und Integration	0,00 I	0,00 I	20.226,34-	20.226,34-
1.0601.9342	Arbeitsgeräte und Maschinen -Ersatzbeschaffung-	0,00 I	821.218,28 I 821.218,28 O	79.962,30	901.180,58
1.0601.9349	Erwerb von sonst. beweglichen Sachen des Anlagevermögens -Ersatzbeschaffung-	0,00 I	0,00 I	0,00	0,00

Gesamte Istwerte ----- K = Kassenrest H = Haushaltsr. S = lfd. Jahr G = Gesamt	Kassenreste auf Nachjahr, das ist die Differenz aus den Spalten 10 und 14	Haushaltsansatz unter Berücksichtigung von Nachtragsplänen und Änderungen durch Mittelverschiebungen	Vergleich endg. Soll m. Ansatz, davon gedeckt/nicht gedeckt ----- S = m./w. Soll D = gedeckt N = n. gedeckt	Haushaltsreste in das Nachjahr ----- N = neue Reste A = alte Reste G = Gesamt	Rechnungsergebnis, das sind die Spalten 9 + 20 - 4 - 8	UA/GR
-11/12/13/14-	-15-	-16-	-17/18/19-	-20/21/22-	-23-	
0,00 K	0,00	0,00	0,00 S	0,00 N	0,00	GR 9342
0,00 K	0,00	0,00	0,00 S	0,00 N	0,00	GR 9351
0,00 K	0,00	0,00	0,00 S	0,00 N	0,00	UA 0511 E
0,00 K	0,00	0,00	0,00 S	0,00 N	0,00	UA 0511 A
0,00 K	0,00	0,00	0,00 S	0,00 N	0,00	UA 0511 D
0,00 K	0,00	0,00	0,00 S	0,00 N	0,00	GR 9349
0,00 K	0,00	0,00	0,00 S	0,00 N	0,00	GR 9351
0,00 K	0,00	0,00	0,00 S	5.000,00 A 5.000,00 G	5.600,00-	GR 9359
0,00 K	0,00	0,00	0,00 S	0,00 N	0,00	UA 0521 E
0,00 K	0,00	0,00	0,00 S	5.000,00 A 5.000,00 G	5.600,00-	UA 0521 A
0,00 K	0,00	0,00	0,00 S	5.000,00-A 5.000,00-G	5.600,00	UA 0521 D
20.226,34 S 20.226,34 G	0,00	20.000,00	226,34 S 226,34 G	0,00 N	20.226,34	GR 9351
0,00 K	0,00	0,00	0,00 S	0,00 N	0,00	UA 0591 E
20.226,34 S 20.226,34 G	0,00	20.000,00	226,34 S 226,34 G	0,00 N	20.226,34	UA 0591 A
20.226,34-S 20.226,34-G	0,00	20.000,00-	226,34-S 226,34-G	0,00 N	20.226,34-	UA 0591 D
821.218,28 H 79.962,30 S 901.180,58 G	0,00	898.000,00	818.037,70-S	715.000,00 N 715.000,00 G	794.962,30	GR 9342
0,00 K	0,00	0,00	0,00 S	0,00 N	0,00	GR 9349

GZ/UA/GR	textliche Bezeichnung	Kassenreste vom Vorjahr ----- I = insgesamt A = in Abgang E = endgültig	Haushaltsreste vom Vorjahr ----- I = insgesamt O = Anordnungen A = in Abgang	endg. Soll laufendes Jahr unter Berücksichtigung von Niederschlagung Erlaß u. Restebereinigung	Gesamt- rechnungssoll das ist die Summe aus den Spalten 5,7,9
1		-3/4/5-	-6/7/8-	-9-	-10-
1.0601.9350	Erwerb von beweglichen Sachen des Anlagevermögens	0,00 I	0,00 I	0,00	0,00
1.0601.9351	Zimmerausstattungen	0,00 I	0,00 I	0,00	0,00
1.0601.9352	Arbeitsgeräte und Maschinen	0,00 I	0,00 I	12.500,00	12.500,00
1.0601.9359	Erwerb von sonst. beweglichen Sachen des Anlagevermögens	0,00 I	0,00 I	0,00	0,00
1.0601.9362	Erwerb von Anteilsrechten -b-	0,00 I	0,00 I	0,00	0,00
1.0601.9650	Energie- und Versorgungsnetzleitungen	0,00 I	0,00 I	0,00	0,00
Su.E. UA 0601	SG für Informations- und Kommunikationstechnologien	0,00 I	0,00 I	0,00	0,00
Su.A. UA 0601	SG für Informations- und Kommunikationstechnologien	0,00 I	821.218,28 I 821.218,28 O	92.462,30	913.680,58
Su.D. UA 0601	SG für Informations- und Kommunikationstechnologien	0,00 I	821.218,28-I 821.218,28-O	92.462,30-	913.680,58-
1.0621.3450	verkauf von beweglichen Sachen	0,00 I	0,00 I	0,00	0,00
1.0621.3671	Investitionszuschüsse von privatem Unternehmen -a- (einschl. Spenden)	0,00 I	0,00 I	0,00	0,00
1.0621.3680	Investitionszuschüsse von übrigen Bereichen (einschl. Spenden)	0,00 I	0,00 I	0,00	0,00
1.0621.9342	Arbeitsgeräte und Maschinen -Ersatzbeschaffung-	0,00 I	0,00 I	0,00	0,00
1.0621.9351	Zimmerausstattungen	0,00 I	0,00 I	0,00	0,00
1.0621.9352	Arbeitsgeräte und Maschinen	0,00 I	0,00 I	0,00	0,00
1.0621.9358	Erwerb von Kunstgegenständen	0,00 I	0,00 I	0,00	0,00
1.0621.9359	Erwerb von sonst. beweglichen Sachen des Anlagevermögens	0,00 I	7.859,26 I 4.564,66 O 3.294,60-A	0,00	4.564,66
1.0621.9388	Kauf von Finanzderivaten -h-	0,00 I	0,00 I	0,00	0,00
1.0621.9480	künstlerische Ausgestaltung	0,00 I	0,00 I	0,00	0,00
Su.E. UA 0621	Hauptregistratur, Hauptarchiv - Stadtarchiv	0,00 I	0,00 I	0,00	0,00

Gesamte Istwerte ----- K = Kassenrest H = Haushaltsr. S = lfd. Jahr G = Gesamt	Kassenreste auf Nachjahr, das ist die Differenz aus den Spalten 10 und 14	Haushaltsansatz unter Berücksichtigung von Nachtragsplänen und Änderungen durch Mittelverschiebungen	Vergleich endg. Soll m. Ansatz, davon gedeckt/nicht gedeckt ----- S = m./w. Soll D = gedeckt N = n. gedeckt	Haushaltsreste in das Nachjahr ----- N = neue Reste A = alte Reste G = Gesamt	Rechnungsergebnis, das sind die Spalten 9 + 20 - 4 - 8	UA/GR
-11/12/13/14-	-15-	-16-	-17/18/19-	-20/21/22-	-23-	
0,00 K	0,00	0,00	0,00 S	0,00 N	0,00	GR 9350
0,00 K	0,00	0,00	0,00 S	0,00 N	0,00	GR 9351
12.500,00 S 12.500,00 G	0,00	0,00	12.500,00 S 12.500,00 G	0,00 N	12.500,00	GR 9352
0,00 K	0,00	0,00	0,00 S	0,00 N	0,00	GR 9359
0,00 K	0,00	0,00	0,00 S	0,00 N	0,00	GR 9362
0,00 K	0,00	0,00	0,00 S	0,00 N	0,00	GR 9650
0,00 K	0,00	0,00	0,00 S	0,00 N	0,00	UA 0601 E
821.218,28 H 92.462,30 S 913.680,58 G	0,00	898.000,00	805.537,70-S 12.500,00 G	715.000,00 N 715.000,00 G	807.462,30	UA 0601 A
821.218,28-H 92.462,30-S 913.680,58-G	0,00	898.000,00-	805.537,70 S 12.500,00-G	715.000,00-N 715.000,00-G	807.462,30-	UA 0601 D
0,00 K	0,00	0,00	0,00 S	0,00 N	0,00	GR 3450
0,00 K	0,00	0,00	0,00 S	0,00 N	0,00	GR 3671
0,00 K	0,00	0,00	0,00 S	0,00 N	0,00	GR 3680
0,00 K	0,00	0,00	0,00 S	0,00 N	0,00	GR 9342
0,00 K	0,00	0,00	0,00 S	0,00 N	0,00	GR 9351
0,00 K	0,00	0,00	0,00 S	0,00 N	0,00	GR 9352
0,00 K	0,00	0,00	0,00 S	0,00 N	0,00	GR 9358
4.564,66 H 4.564,66 G	0,00	5.000,00	5.000,00-S	0,00 N	3.294,60-	GR 9359
0,00 K	0,00	0,00	0,00 S	0,00 N	0,00	GR 9388
0,00 K	0,00	0,00	0,00 S	0,00 N	0,00	GR 9480
0,00 K	0,00	0,00	0,00 S	0,00 N	0,00	UA 0621 E

GZ/UA/GR	textliche Bezeichnung	Kassenreste vom Vorjahr	Haushaltsreste vom Vorjahr	endg. Soll laufendes Jahr unter Berücksichtigung von Niederschlagung Erlaß u. Restebereinigung	Gesamt- rechnungssoll das ist die Summe aus den Spalten 5,7,9
		I = insgesamt A = in Abgang E = endgültig	I = insgesamt O = Anordnungen A = in Abgang		
1		-3/4/5-	-6/7/8-	-9-	-10-
Su.A. UA 0621	Hauptregistratur, Hauptarchiv - Stadtarchiv	0,00 I	7.859,26 I 4.564,66 O 3.294,60-A	0,00	4.564,66
Su.D. UA 0621	Hauptregistratur, Hauptarchiv - Stadtarchiv	0,00 I	7.859,26-I 4.564,66-O 3.294,60 A	0,00	4.564,66-
1.0681.3610	Investitionszuweisungen vom Land	0,00 I	0,00 I	0,00	0,00
1.0681.3670	Investitionszuschüsse von privaten Unternehmen (einschl. Spenden)	0,00 I	0,00 I	0,00	0,00
1.0681.9350	Erwerb von beweglichen Sachen des Anlagevermögens	0,00 I	0,00 I	0,00	0,00
1.0681.9351	Zimmerausstattungen	0,00 I	0,00 I	0,00	0,00
1.0681.9352	Arbeitsgeräte und Maschinen	0,00 I	0,00 I	0,00	0,00
1.0681.9359	Erwerb von sonst. beweglichen Sachen des Anlagevermögens	0,00 I	0,00 I	0,00	0,00
1.0681.9401	Hochbaumaßnahme -a-	0,00 I	0,00 I	0,00	0,00
1.0681.9402	Hochbaumaßnahme -b-	0,00 I	0,00 I	0,00	0,00
1.0681.9403	Hochbaumaßnahme -c-	0,00 I	335.628,34 I 42.136,72 O 293.491,62-A	0,00	42.136,72
1.0681.9404	Hochbaumaßnahme -d-	0,00 I	0,00 I	25.071,34	25.071,34
1.0681.9451	Erweiterungs-, Um- und Ausbau Maßnahme -a-	0,00 I	158.668,36 I 152.356,05 O	0,00	152.356,05
1.0681.9452	Erweiterungs-, Um- und Ausbau Maßnahme -b-	0,00 I	0,00 I	0,00	0,00
1.0681.9453	Erweiterungs-, Um- und Ausbau Maßnahme -c-	0,00 I	0,00 I	0,00	0,00
1.0681.9454	Erweiterungs-, Um- und Ausbau Maßnahme -d-	0,00 I	0,00 I	0,00	0,00
1.0681.9460	Bautechnische Anlagen	0,00 I	0,00 I	0,00	0,00
1.0681.9461	Bautechnische Anlagen -a-	0,00 I	0,00 I	0,00	0,00
1.0681.9462	Bautechnische Anlagen -b-	0,00 I	0,00 I	0,00	0,00
1.0681.9463	Bautechnische Anlagen -c-	0,00 I	208.080,22 I 208.080,22-A	0,00	0,00
1.0681.9630	Betriebstechnische Anlagen	0,00 I	0,00 I	0,00	0,00

Gesamte Istwerte ----- K = Kassenrest H = Haushaltsr. S = lfd. Jahr G = Gesamt -11/12/13/14-	Kassenreste auf Nachjahr, das ist die Differenz aus den Spalten 10 und 14 -15-	Haushaltsansatz unter Berücksichtigung von Nachtragsplänen und Änderungen durch Mittel- verschiebungen -16-	Vergleich endg. Soll m. Ansatz, davon gedeckt/ nicht gedeckt ----- S = m./w. Soll D = gedeckt N = n. gedeckt -17/18/19-	Haushaltsreste in das Nachjahr ----- N = neue Reste A = alte Reste G = Gesamt -20/21/22-	Rechnungs- ergebnis, das sind die Spalten 9 + 20 - 4 - 8 -23-	UA/GR
4.564,66 H 4.564,66 G	0,00	5.000,00	5.000,00-S	0,00 N	3.294,60-	UA 0621 A
4.564,66-H 4.564,66-G	0,00	5.000,00-	5.000,00 S	0,00 N	3.294,60	UA 0621 D
0,00 K	0,00	0,00	0,00 S	0,00 N	0,00	GR 3610
0,00 K	0,00	0,00	0,00 S	0,00 N	0,00	GR 3670
0,00 K	0,00	0,00	0,00 S	0,00 N	0,00	GR 9350
0,00 K	0,00	0,00	0,00 S	0,00 N	0,00	GR 9351
0,00 K	0,00	0,00	0,00 S	0,00 N	0,00	GR 9352
0,00 K	0,00	0,00	0,00 S	0,00 N	0,00	GR 9359
0,00 K	0,00	0,00	0,00 S	0,00 N	0,00	GR 9401
0,00 K	0,00	0,00	0,00 S	0,00 N	0,00	GR 9402
42.136,72 H 42.136,72 G	0,00	0,00	0,00 S	0,00 N	293.491,62-	GR 9403
25.071,34 S 25.071,34 G	0,00	0,00	25.071,34 S 25.071,34 G	0,00 N	25.071,34	GR 9404
152.356,05 H 152.356,05 G	0,00	0,00	0,00 S	6.312,31 A 6.312,31 G	0,00	GR 9451
0,00 K	0,00	0,00	0,00 S	0,00 N	0,00	GR 9452
0,00 K	0,00	0,00	0,00 S	0,00 N	0,00	GR 9453
0,00 K	0,00	0,00	0,00 S	0,00 N	0,00	GR 9454
0,00 K	0,00	0,00	0,00 S	0,00 N	0,00	GR 9460
0,00 K	0,00	0,00	0,00 S	0,00 N	0,00	GR 9461
0,00 K	0,00	0,00	0,00 S	0,00 N	0,00	GR 9462
0,00 K	0,00	0,00	0,00 S	0,00 N	208.080,22-	GR 9463
0,00 K	0,00	0,00	0,00 S	0,00 N	0,00	GR 9630

GZ/UA/GR	textliche Bezeichnung	Kassenreste vom Vorjahr ----- I = insgesamt A = in Abgang E = endgültig	Haushaltsreste vom Vorjahr ----- I = insgesamt O = Anordnungen A = in Abgang	endg. Soll laufendes Jahr unter Berücksichtigung von Niederschlagung Erlaß u. Restebereinigung	Gesamt- rechnungssoll das ist die Summe aus den Spalten 5,7,9
1		-3/4/5-	-6/7/8-	-9-	-10-
Su.E. UA 0681	Verwaltungsgebäude Rathaus I, Altstadt 315	0,00 I	0,00 I	0,00	0,00
Su.A. UA 0681	Verwaltungsgebäude Rathaus I, Altstadt 315	0,00 I	702.376,92 I 194.492,77 O 501.571,84-A	25.071,34	219.564,11
Su.D. UA 0681	Verwaltungsgebäude Rathaus I, Altstadt 315	0,00 I	702.376,92-I 194.492,77-O 501.571,84 A	25.071,34-	219.564,11-
1.0690.3400	Veräußerung von Grundstücken, baulichen Anlagen und grundstücksgleichen Rechten	0,00 I	0,00 I	0,00	0,00
1.0690.3600	Investitionszuweisungen vom Bund	0,00 I	0,00 I	5.300,00	5.300,00
1.0690.3610	Investitionszuweisungen vom Land	112.000,00 I 112.000,00 E	0,00 I	0,00	112.000,00
1.0690.9320	Erwerb von Grundstücken und baulichen Anlagen	0,00 I	0,00 I	0,00	0,00
1.0690.9330	Leibrentenzahlungen im Zusam- menhang mit Grunderwerb, Tilgung von Kaufpreisschulden	0,00 I	0,00 I	0,00	0,00
1.0690.9342	Arbeitsgeräte und Maschinen -Ersatzbeschaffung-	0,00 I	0,00 I	0,00	0,00
1.0690.9351	Zimmerausstattungen	0,00 I	0,00 I	0,00	0,00
1.0690.9352	Arbeitsgeräte und Maschinen	0,00 I	0,00 I	0,00	0,00
1.0690.9357	Beschaffung von Fahrzeugen	0,00 I	0,00 I	0,00	0,00
1.0690.9359	Erwerb von sonst. beweglichen Sachen des Anlagevermögens	0,00 I	0,00 I	0,00	0,00
1.0690.9401	Hochbaumaßnahme -a-	0,00 I	0,00 I	0,00	0,00
1.0690.9403	Hochbaumaßnahme -c-	0,00 I	0,00 I	0,00	0,00
1.0690.9404	Hochbaumaßnahme -d-	0,00 I	0,00 I	0,00	0,00
1.0690.9405	Hochbaumaßnahme -e-	0,00 I	0,00 I	0,00	0,00
1.0690.9406	Hochbaumaßnahme -f-	0,00 I	0,00 I	0,00	0,00
1.0690.9450	Erweiterungs-,Um- u.Ausbauten	0,00 I	85.252,29 I 85.252,29 O	188.077,84	273.330,13
1.0690.9451	Erweiterungs-, Um- und Ausbau Maßnahme -a-	0,00 I	0,00 I	0,00	0,00
1.0690.9452	Erweiterungs-, Um- und Ausbau Maßnahme -b-	0,00 I	0,00 I	0,00	0,00
1.0690.9460	Bautechnische Anlagen	0,00 I	0,00 I	0,00	0,00

Gesamte Istwerte ----- K = Kassenrest H = Haushaltsr. S = lfd. Jahr G = Gesamt	Kassenreste auf Nachjahr, das ist die Differenz aus den Spalten 10 und 14	Haushaltsansatz unter Berücksichtigung von Nachtragsplänen und Änderungen durch Mittelverschiebungen	Vergleich endg. Soll m. Ansatz, davon gedeckt/nicht gedeckt ----- S = m./w. Soll D = gedeckt N = n. gedeckt	Haushaltsreste in das Nachjahr ----- N = neue Reste A = alte Reste G = Gesamt	Rechnungsergebnis, das sind die Spalten 9 + 20 - 4 - 8	UA/GR
-11/12/13/14-	-15-	-16-	-17/18/19-	-20/21/22-	-23-	
0,00 K	0,00	0,00	0,00 S	0,00 N	0,00	UA 0681 E
194.492,77 H 25.071,34 S 219.564,11 G	0,00	0,00	25.071,34 S 25.071,34 G	6.312,31 A 6.312,31 G	476.500,50-	UA 0681 A
194.492,77-H 25.071,34-S 219.564,11-G	0,00	0,00	25.071,34-S 25.071,34-G	6.312,31-A 6.312,31-G	476.500,50	UA 0681 D
0,00 K	0,00	0,00	0,00 S	0,00 N	0,00	GR 3400
5.300,00 S 5.300,00 G	0,00	25.000,00	19.700,00-S	0,00 N	5.300,00	GR 3600
98.800,00 K 98.800,00 G	13.200,00	0,00	0,00 S	0,00 N	0,00	GR 3610
0,00 K	0,00	0,00	0,00 S	0,00 N	0,00	GR 9320
0,00 K	0,00	0,00	0,00 S	0,00 N	0,00	GR 9330
0,00 K	0,00	0,00	0,00 S	0,00 N	0,00	GR 9342
0,00 K	0,00	0,00	0,00 S	0,00 N	0,00	GR 9351
0,00 K	0,00	0,00	0,00 S	0,00 N	0,00	GR 9352
0,00 K	0,00	0,00	0,00 S	0,00 N	0,00	GR 9357
0,00 K	0,00	0,00	0,00 S	0,00 N	0,00	GR 9359
0,00 K	0,00	0,00	0,00 S	0,00 N	0,00	GR 9401
0,00 K	0,00	0,00	0,00 S	0,00 N	0,00	GR 9403
0,00 K	0,00	0,00	0,00 S	0,00 N	0,00	GR 9404
0,00 K	0,00	0,00	0,00 S	0,00 N	0,00	GR 9405
0,00 K	0,00	0,00	0,00 S	0,00 N	0,00	GR 9406
85.252,29 H 188.077,84 S 273.330,13 G	0,00	590.000,00	401.922,16-S	251.922,16 N 251.922,16 G	440.000,00	GR 9450
0,00 K	0,00	0,00	0,00 S	0,00 N	0,00	GR 9451
0,00 K	0,00	0,00	0,00 S	0,00 N	0,00	GR 9452
0,00 K	0,00	0,00	0,00 S	0,00 N	0,00	GR 9460

GZ/UA/GR	textliche Bezeichnung	Kassenreste vom Vorjahr	Haushaltsreste vom Vorjahr	endg. Soll laufendes Jahr unter Berücksichtigung von Niederschlagung Erlaß u. Reste- bereinigung	Gesamt- rechnungssoll das ist die Summe aus den Spalten 5,7,9
		I = insgesamt A = in Abgang E = endgültig	I = insgesamt O = Anordnungen A = in Abgang		
1		-3/4/5-	-6/7/8-	-9-	-10-
1.0690.9461	Bautechnische Anlagen -a-	0,00 I	32.637,78 I 9.280,00 O 5.000,00-A	0,00	9.280,00
1.0690.9462	Bautechnische Anlagen -b-	0,00 I	170.000,00 I 170.000,00-A	0,00	0,00
1.0690.9463	Bautechnische Anlagen -c-	0,00 I	0,00 I	0,00	0,00
1.0690.9464	Bautechnische Anlagen -d-	0,00 I	0,00 I	0,00	0,00
1.0690.9480	Künstlerische Ausgestaltung	0,00 I	0,00 I	0,00	0,00
1.0690.9490	Baunebenkosten: Hochbau	0,00 I	0,00 I	0,00	0,00
1.0690.9500	Tiefbaumaßnahmen	0,00 I	0,00 I	0,00	0,00
1.0690.9630	Betriebstechnische Anlagen	0,00 I	0,00 I	0,00	0,00
Su.E. UA 0690	Verwaltungsgebäude Rathaus II, Luitpoldstr.29/29a	112.000,00 I 112.000,00 E	0,00 I	5.300,00	117.300,00
Su.A. UA 0690	Verwaltungsgebäude Rathaus II, Luitpoldstr.29/29a	0,00 I	287.890,07 I 94.532,29 O 175.000,00-A	188.077,84	282.610,13
Su.D. UA 0690	Verwaltungsgebäude Rathaus II, Luitpoldstr.29/29a	112.000,00 I 112.000,00 E	287.890,07-I 94.532,29-O 175.000,00 A	182.777,84-	165.310,13-
1.0800.9351	Zimmerausstattungen	0,00 I	0,00 I	0,00	0,00
1.0800.9352	Arbeitsgeräte und Maschinen	0,00 I	0,00 I	0,00	0,00
1.0800.9359	Erwerb von sonst. beweglichen Sachen des Anlagevermögens	0,00 I	0,00 I	0,00	0,00
Su.E. UA 0800	Einrichtungen und Maßnahmen für Verwaltungsangehörige	0,00 I	0,00 I	0,00	0,00
Su.A. UA 0800	Einrichtungen und Maßnahmen für Verwaltungsangehörige	0,00 I	0,00 I	0,00	0,00
Su.D. UA 0800	Einrichtungen und Maßnahmen für Verwaltungsangehörige	0,00 I	0,00 I	0,00	0,00
1.0841.9351	Zimmerausstattungen	0,00 I	0,00 I	0,00	0,00
1.0841.9352	Arbeitsgeräte und Maschinen	0,00 I	0,00 I	0,00	0,00

Gesamte Istwerte ----- K = Kassenrest H = Haushaltstr. S = lfd. Jahr G = Gesamt -11/12/13/14-	Kassenreste auf Nachjahr, das ist die Differenz aus den Spalten 10 und 14 -15-	Haushaltsansatz unter Berücksichtigung von Nachtragsplänen und Änderungen durch Mittelverschiebungen -16-	Vergleich endg. Soll m. Ansatz, davon gedeckt/ nicht gedeckt ----- S = m./w. Soll D = gedeckt N = n. gedeckt -17/18/19-	Haushaltsreste in das Nachjahr ----- N = neue Reste A = alte Reste G = Gesamt -20/21/22-	Rechnungsergebnis, das sind die Spalten 9 + 20 - 4 - 8 -23-	UA/GR
9.280,00 H 9.280,00 G	0,00	0,00	0,00 S	18.357,78 A 18.357,78 G	5.000,00-	GR 9461
0,00 K	0,00	0,00	0,00 S	0,00 N	170.000,00-	GR 9462
0,00 K	0,00	0,00	0,00 S	0,00 N	0,00	GR 9463
0,00 K	0,00	0,00	0,00 S	0,00 N	0,00	GR 9464
0,00 K	0,00	0,00	0,00 S	0,00 N	0,00	GR 9480
0,00 K	0,00	0,00	0,00 S	0,00 N	0,00	GR 9490
0,00 K	0,00	0,00	0,00 S	0,00 N	0,00	GR 9500
0,00 K	0,00	0,00	0,00 S	0,00 N	0,00	GR 9630
98.800,00 K 5.300,00 S 104.100,00 G	13.200,00	25.000,00	19.700,00-S	0,00 N	5.300,00	UA 0690 E
94.532,29 H 188.077,84 S 282.610,13 G	0,00	590.000,00	401.922,16-S	251.922,16 N 18.357,78 A 270.279,94 G	265.000,00	UA 0690 A
98.800,00 K 94.532,29-H 182.777,84-S 178.510,13-G	13.200,00	565.000,00-	382.222,16 S	251.922,16-N 18.357,78-A 270.279,94-G	259.700,00-	UA 0690 D
0,00 K	0,00	0,00	0,00 S	0,00 N	0,00	GR 9351
0,00 K	0,00	0,00	0,00 S	0,00 N	0,00	GR 9352
0,00 K	0,00	0,00	0,00 S	0,00 N	0,00	GR 9359
0,00 K	0,00	0,00	0,00 S	0,00 N	0,00	UA 0800 E
0,00 K	0,00	0,00	0,00 S	0,00 N	0,00	UA 0800 A
0,00 K	0,00	0,00	0,00 S	0,00 N	0,00	UA 0800 D
0,00 K	0,00	0,00	0,00 S	0,00 N	0,00	GR 9351
0,00 K	0,00	0,00	0,00 S	0,00 N	0,00	GR 9352

GZ/UA/GR	textliche Bezeichnung	Kassenreste vom Vorjahr	Haushaltsreste vom Vorjahr	endg. Soll laufendes Jahr unter Berück- sichtigung von Niederschlagung Erlaß u. Reste- bereinigung	Gesamt- rechnungssoll das ist die Summe aus den Spalten 5,7,9
		I = insgesamt A = in Abgang E = endgültig	I = insgesamt O = Anordnungen A = in Abgang		
1		-3/4/5-	-6/7/8-	-9-	-10-
Su.E. UA 0841	Betriebsärztlicher Dienst	0,00 I	0,00 I	0,00	0,00
Su.A. UA 0841	Betriebsärztlicher Dienst	0,00 I	0,00 I	0,00	0,00
Su.D. UA 0841	Betriebsärztlicher Dienst	0,00 I	0,00 I	0,00	0,00
Su.E. EP 0	Allgemeine Verwaltung	112.000,00 I 112.000,00 E	0,00 I	5.300,00	117.300,00
Su.A. EP 0	Allgemeine Verwaltung	0,00 I	1.853.991,76 I 1.133.161,11 O 685.660,56-A	368.363,19	1.501.524,30
Su.D. EP 0	Allgemeine Verwaltung	112.000,00 I 112.000,00 E	1.853.991,76-I 1.133.161,11-O 685.660,56 A	363.063,19-	1.384.224,30-
1.1101.9341	Zimmerausstattungen -Ersatzbeschaffung-	0,00 I	0,00 I	0,00	0,00
1.1101.9351	Zimmerausstattungen	0,00 I	0,00 I	3.940,99	3.940,99
1.1101.9352	Arbeitsgeräte und Maschinen	0,00 I	0,00 I	0,00	0,00
Su.E. UA 1101	Allgemeine Ordnungsaufgaben (öffentliche Ordnung)	0,00 I	0,00 I	0,00	0,00
Su.A. UA 1101	Allgemeine Ordnungsaufgaben (öffentliche Ordnung)	0,00 I	0,00 I	3.940,99	3.940,99
Su.D. UA 1101	Allgemeine Ordnungsaufgaben (öffentliche Ordnung)	0,00 I	0,00 I	3.940,99-	3.940,99-
1.1121.9340	Erwerb von beweglichen Sachen des Anlagevermögens -Ersatzbeschaffung-	0,00 I	0,00 I	0,00	0,00
1.1121.9350	Erwerb von beweglichen Sachen des Anlagevermögens	0,00 I	0,00 I	0,00	0,00
1.1121.9351	Zimmerausstattungen	0,00 I	0,00 I	0,00	0,00
1.1121.9352	Arbeitsgeräte und Maschinen	0,00 I	7.200,00 I 5.200,00-A	0,00	0,00

Gesamte Istwerte ----- K = Kassenrest H = Haushaltstr. S = lfd. Jahr G = Gesamt -11/12/13/14-	Kassenreste auf Nachjahr, das ist die Differenz aus den Spalten 10 und 14 -15-	Haushaltsansatz unter Berücksichtigung von Nachtragsplänen und Änderungen durch Mittelverschiebungen -16-	Vergleich endg. Soll m. Ansatz, davon gedeckt/ nicht gedeckt ----- S = m./w. Soll D = gedeckt N = n. gedeckt -17/18/19-	Haushaltsreste in das Nachjahr ----- N = neue Reste A = alte Reste G = Gesamt -20/21/22-	Rechnungsergebnis, das sind die Spalten 9 + 20 - 4 - 8 -23-	UA/GR
0,00 K	0,00	0,00	0,00 S	0,00 N	0,00	UA 0841 E
0,00 K	0,00	0,00	0,00 S	0,00 N	0,00	UA 0841 A
0,00 K	0,00	0,00	0,00 S	0,00 N	0,00	UA 0841 D
98.800,00 K 5.300,00 S 104.100,00 G	13.200,00	25.000,00	19.700,00-S	0,00 N	5.300,00	EP 0 E
1.133.161,11 H 368.363,19 S 1.501.524,30 G	0,00	1.555.400,00	1.187.036,81-S 44.054,74 G	971.503,40 N 35.170,09 A 1.006.673,49 G	654.206,03	EP 0 A
98.800,00 K 1.133.161,11-H 363.063,19-S 1.397.424,30-G	13.200,00	1.530.400,00-	1.167.336,81 S 44.054,74-G	971.503,40-N 35.170,09-A 1.006.673,49-G	648.906,03-	EP 0 D
0,00 K	0,00	559,01	559,01-S	0,00 N	0,00	GR 9341
3.940,99 S 3.940,99 G	0,00	3.940,99	0,00 S	0,00 N	3.940,99	GR 9351
0,00 K	0,00	0,00	0,00 S	0,00 N	0,00	GR 9352
0,00 K	0,00	0,00	0,00 S	0,00 N	0,00	UA 1101 E
3.940,99 S 3.940,99 G	0,00	4.500,00	559,01-S	0,00 N	3.940,99	UA 1101 A
3.940,99-S 3.940,99-G	0,00	4.500,00-	559,01 S	0,00 N	3.940,99-	UA 1101 D
0,00 K	0,00	0,00	0,00 S	0,00 N	0,00	GR 9340
0,00 K	0,00	0,00	0,00 S	0,00 N	0,00	GR 9350
0,00 K	0,00	2.000,00	2.000,00-S	2.000,00 N 2.000,00 G	2.000,00	GR 9351
0,00 K	0,00	1.000,00	1.000,00-S	2.000,00 A 2.000,00 G	5.200,00-	GR 9352

GZ/UA/GR	textliche Bezeichnung	Kassenreste vom Vorjahr	Haushaltsreste vom Vorjahr	endg. Soll laufendes Jahr unter Berücksichtigung von Niederschlagung Erlaß u. Reste- bereinigung	Gesamt- rechnungssoll das ist die Summe aus den Spalten 5,7,9
		I = insgesamt A = in Abgang E = endgültig	I = insgesamt O = Anordnungen A = in Abgang		
1		-3/4/5-	-6/7/8-	-9-	-10-
1.1121.9357	Beschaffung von Fahrzeugen	0,00 I	0,00 I	0,00	0,00
Su.E. UA 1121	Straßenverkehrsaufsicht (mit Kfz-Zulassungsstelle)	0,00 I	0,00 I	0,00	0,00
Su.A. UA 1121	Straßenverkehrsaufsicht (mit Kfz-Zulassungsstelle)	0,00 I	7.200,00 I 5.200,00-A	0,00	0,00
Su.D. UA 1121	Straßenverkehrsaufsicht (mit Kfz-Zulassungsstelle)	0,00 I	7.200,00-I 5.200,00 A	0,00	0,00
1.1122.9352	Arbeitsgeräte und Maschinen	0,00 I	5.000,00 I	0,00	0,00
1.1122.9357	Beschaffung von Fahrzeugen	0,00 I	0,00 I	0,00	0,00
Su.E. UA 1122	Verkehrsüberwachung ruhender Verkehr	0,00 I	0,00 I	0,00	0,00
Su.A. UA 1122	Verkehrsüberwachung ruhender Verkehr	0,00 I	5.000,00 I	0,00	0,00
Su.D. UA 1122	Verkehrsüberwachung ruhender Verkehr	0,00 I	5.000,00-I	0,00	0,00
1.1124.9352	Arbeitsgeräte und Maschinen	0,00 I	0,00 I	0,00	0,00
1.1124.9357	Beschaffung von Fahrzeugen	0,00 I	220.000,00 I	0,00	0,00
Su.E. UA 1124	Verkehrsüberwachung fließender Verkehr	0,00 I	0,00 I	0,00	0,00
Su.A. UA 1124	Verkehrsüberwachung fließender Verkehr	0,00 I	220.000,00 I	0,00	0,00
Su.D. UA 1124	Verkehrsüberwachung fließender Verkehr	0,00 I	220.000,00-I	0,00	0,00
1.1141.9342	Arbeitsgeräte und Maschinen -Ersatzbeschaffung-	0,00 I	0,00 I	0,00	0,00

Gesamte Istwerte ----- K = Kassenrest H = Haushaltstr. S = lfd. Jahr G = Gesamt -11/12/13/14-	Kassenreste auf Nachjahr, das ist die Differenz aus den Spalten 10 und 14 -15-	Haushaltsansatz unter Berücksichtigung von Nachtragsplänen und Änderungen durch Mittelverschiebungen -16-	Vergleich endg. Soll m. Ansatz, davon gedeckt/ nicht gedeckt ----- S = m./w. Soll D = gedeckt N = n. gedeckt -17/18/19-	Haushaltsreste in das Nachjahr ----- N = neue Reste A = alte Reste G = Gesamt -20/21/22-	Rechnungsergebnis, das sind die Spalten 9 + 20 - 4 - 8 -23-	UA/GR
0,00 K	0,00	0,00	0,00 S	0,00 N	0,00	GR 9357
0,00 K	0,00	0,00	0,00 S	0,00 N	0,00	UA 1121 E
0,00 K	0,00	3.000,00	3.000,00-S	2.000,00 N 2.000,00 A 4.000,00 G	3.200,00-	UA 1121 A
0,00 K	0,00	3.000,00-	3.000,00 S	2.000,00-N 2.000,00-A 4.000,00-G	3.200,00	UA 1121 D
0,00 K	0,00	5.000,00	5.000,00-S	5.000,00 N 5.000,00 A 10.000,00 G	5.000,00	GR 9352
0,00 K	0,00	0,00	0,00 S	0,00 N	0,00	GR 9357
0,00 K	0,00	0,00	0,00 S	0,00 N	0,00	UA 1122 E
0,00 K	0,00	5.000,00	5.000,00-S	5.000,00 N 5.000,00 A 10.000,00 G	5.000,00	UA 1122 A
0,00 K	0,00	5.000,00-	5.000,00 S	5.000,00-N 5.000,00-A 10.000,00-G	5.000,00-	UA 1122 D
0,00 K	0,00	0,00	0,00 S	0,00 N	0,00	GR 9352
0,00 K	0,00	0,00	0,00 S	220.000,00 A 220.000,00 G	0,00	GR 9357
0,00 K	0,00	0,00	0,00 S	0,00 N	0,00	UA 1124 E
0,00 K	0,00	0,00	0,00 S	220.000,00 A 220.000,00 G	0,00	UA 1124 A
0,00 K	0,00	0,00	0,00 S	220.000,00-A 220.000,00-G	0,00	UA 1124 D
0,00 K	0,00	0,00	0,00 S	0,00 N	0,00	GR 9342

GZ/UA/GR	textliche Bezeichnung	Kassenreste vom Vorjahr	Haushaltsreste vom Vorjahr	endg. Soll laufendes Jahr unter Berücksichtigung von Niederschlagung Erlaß u. Restebereinigung	Gesamt- rechnungssoll das ist die Summe aus den Spalten 5,7,9
		I = insgesamt A = in Abgang E = endgültig	I = insgesamt O = Anordnungen A = in Abgang		
1		-3/4/5-	-6/7/8-	-9-	-10-
1.1141.9349	Erwerb von sonst. beweglichen Sachen des Anlagevermögens -Ersatzbeschaffung-	0,00 I	0,00 I	0,00	0,00
1.1141.9351	Zimmerausstattungen	0,00 I	0,00 I	0,00	0,00
1.1141.9352	Arbeitsgeräte und Maschinen	0,00 I	0,00 I	0,00	0,00
1.1141.9357	Beschaffung von Fahrzeugen	0,00 I	0,00 I	0,00	0,00
1.1141.9359	Erwerb von sonst. beweglichen Sachen des Anlagevermögens	0,00 I	0,00 I	0,00	0,00
Su.E. UA 1141	Umweltschutz	0,00 I	0,00 I	0,00	0,00
Su.A. UA 1141	Umweltschutz	0,00 I	0,00 I	0,00	0,00
Su.D. UA 1141	Umweltschutz	0,00 I	0,00 I	0,00	0,00
1.1161.9341	Zimmerausstattungen -Ersatzbeschaffung-	0,00 I	3.380,52 I 3.380,52 O	6.483,86	9.864,38
1.1161.9342	Arbeitsgeräte und Maschinen -Ersatzbeschaffung-	0,00 I	0,00 I	0,00	0,00
1.1161.9350	Erwerb von beweglichen Sachen des Anlagevermögens	0,00 I	0,00 I	0,00	0,00
1.1161.9351	Zimmerausstattungen	0,00 I	0,00 I	8.766,16	8.766,16
1.1161.9352	Arbeitsgeräte und Maschinen	0,00 I	0,00 I	0,00	0,00
1.1161.9361	Erwerb von Anteilsrechten -a-	0,00 I	0,00 I	0,00	0,00
Su.E. UA 1161	Einwohnerwesen einschließlich Passamt und Ausländerbehörde - Bürgerbüro	0,00 I	0,00 I	0,00	0,00
Su.A. UA 1161	Einwohnerwesen einschließlich Passamt und Ausländerbehörde - Bürgerbüro	0,00 I	3.380,52 I 3.380,52 O	15.250,02	18.630,54
Su.D. UA 1161	Einwohnerwesen einschließlich Passamt und Ausländerbehörde - Bürgerbüro	0,00 I	3.380,52-I 3.380,52-O	15.250,02-	18.630,54-
1.1300.3450	verkauf von beweglichen Sachen	0,00 I	0,00 I	20.200,00	20.200,00
1.1300.3456	Ersatzleistung bei Vermögensschäden an beweglichen Sachen	0,00 I	0,00 I	0,00	0,00

Gesamte Istwerte ----- K = Kassenrest H = Haushaltsr. S = lfd. Jahr G = Gesamt	Kassenreste auf Nachjahr, das ist die Differenz aus den Spalten 10 und 14	Haushaltsansatz unter Berücksichtigung von Nachtragsplänen und Änderungen durch Mittelverschiebungen	Vergleich endg. Soll m. Ansatz, davon gedeckt/nicht gedeckt ----- S = m./w. Soll D = gedeckt N = n. gedeckt	Haushaltsreste in das Nachjahr ----- N = neue Reste A = alte Reste G = Gesamt	Rechnungsergebnis, das sind die Spalten 9 + 20 - 4 - 8	UA/GR
-11/12/13/14-	-15-	-16-	-17/18/19-	-20/21/22-	-23-	
0,00 K	0,00	0,00	0,00 S	0,00 N	0,00	GR 9349
0,00 K	0,00	0,00	0,00 S	0,00 N	0,00	GR 9351
0,00 K	0,00	0,00	0,00 S	0,00 N	0,00	GR 9352
0,00 K	0,00	0,00	0,00 S	0,00 N	0,00	GR 9357
0,00 K	0,00	0,00	0,00 S	0,00 N	0,00	GR 9359
0,00 K	0,00	0,00	0,00 S	0,00 N	0,00	UA 1141 E
0,00 K	0,00	0,00	0,00 S	0,00 N	0,00	UA 1141 A
0,00 K	0,00	0,00	0,00 S	0,00 N	0,00	UA 1141 D
3.380,52 H 6.483,86 S 9.864,38 G	0,00	8.160,00	1.676,14-S	1.676,14 N 1.676,14 G	8.160,00	GR 9341
0,00 K	0,00	0,00	0,00 S	0,00 N	0,00	GR 9342
0,00 K	0,00	0,00	0,00 S	0,00 N	0,00	GR 9350
8.766,16 S 8.766,16 G	0,00	14.220,00	5.453,84-S	5.453,84 N 5.453,84 G	14.220,00	GR 9351
0,00 K	0,00	0,00	0,00 S	0,00 N	0,00	GR 9352
0,00 K	0,00	0,00	0,00 S	0,00 N	0,00	GR 9361
0,00 K	0,00	0,00	0,00 S	0,00 N	0,00	UA 1161 E
3.380,52 H 15.250,02 S 18.630,54 G	0,00	22.380,00	7.129,98-S	7.129,98 N 7.129,98 G	22.380,00	UA 1161 A
3.380,52-H 15.250,02-S 18.630,54-G	0,00	22.380,00-	7.129,98 S	7.129,98-N 7.129,98-G	22.380,00-	UA 1161 D
20.200,00 S 20.200,00 G	0,00	15.000,00	5.200,00 S	0,00 N	20.200,00	GR 3450
0,00 K	0,00	0,00	0,00 S	0,00 N	0,00	GR 3456

GZ/UA/GR	textliche Bezeichnung	Kassenreste vom Vorjahr	Haushaltsreste vom Vorjahr	endg. Soll laufendes Jahr unter Berücksichtigung von Niederschlagung Erlaß u. Restebereinigung	Gesamt- rechnungssoll das ist die Summe aus den Spalten 5,7,9
		I = insgesamt A = in Abgang E = endgültig	I = insgesamt O = Anordnungen A = in Abgang		
1		-3/4/5-	-6/7/8-	-9-	-10-
1.1300.3610	Investitionszuweisungen vom Land	212.500,00 I 212.500,00 E	0,00 I	0,00	212.500,00
1.1300.3619	Sonstige Investitionszuweisungen vom Land	0,00 I	0,00 I	0,00	0,00
1.1300.3620	Investitionszuweisungen von Gemeinden u. Gemeindeverbänden	0,00 I	0,00 I	0,00	0,00
1.1300.9320	Erwerb von Grundstücken und baulichen Anlagen	0,00 I	0,00 I	0,00	0,00
1.1300.9328	Erschließungsbeiträge	0,00 I	0,00 I	0,00	0,00
1.1300.9329	Sonstiger Grunderwerb	0,00 I	0,00 I	53.385,77	53.385,77
1.1300.9340	Erwerb von beweglichen Sachen des Anlagevermögens -Ersatzbeschaffung-	0,00 I	0,00 I	0,00	0,00
1.1300.9342	Arbeitsgeräte und Maschinen -Ersatzbeschaffung-	0,00 I	0,00 I	118.610,04	118.610,04
1.1300.9347	Beschaffung von Fahrzeugen -Ersatzbeschaffung-	0,00 I	15.000,00 I	0,00	0,00
1.1300.9349	Erwerb von sonst. beweglichen Sachen des Anlagevermögens -Ersatzbeschaffung-	0,00 I	0,00 I	0,00	0,00
1.1300.9351	Zimmerausstattungen	0,00 I	0,00 I	0,00	0,00
1.1300.9352	Arbeitsgeräte und Maschinen	0,00 I	0,00 I	87.833,66	87.833,66
1.1300.9357	Beschaffung von Fahrzeugen	0,00 I	0,00 I	0,00	0,00
1.1300.9359	Erwerb von sonst. beweglichen Sachen des Anlagevermögens	0,00 I	0,00 I	0,00	0,00
1.1300.9360	Erwerb von Anteilsrechten	0,00 I	0,00 I	0,00	0,00
1.1300.9362	Erwerb von Anteilsrechten -b-	0,00 I	0,00 I	0,00	0,00
1.1300.9367	Erwerb von Anteilsrechten -g-	0,00 I	0,00 I	0,00	0,00
1.1300.9369	Erwerb von Anteilsrechten -j-	0,00 I	0,00 I	0,00	0,00
1.1300.9401	Hochbaumaßnahme -a-	0,00 I	0,00 I	0,00	0,00
1.1300.9421	Gebäudeneubau -a-	0,00 I	0,00 I	0,00	0,00
1.1300.9422	Gebäudeneubau -b-	0,00 I	279.002,00 I 279.002,00 O	1.035.402,11	1.314.404,11
1.1300.9423	Gebäudeneubau	0,00 I	48.696,75 I	0,00	0,00
1.1300.9451	Erweiterungs-, Um- und Ausbau Maßnahme -a-	0,00 I	49.304,91 I 3.305,94 O 11.998,97-A	0,00	3.305,94

Gesamte Istwerte ----- K = Kassenrest H = Haushaltsr. S = lfd. Jahr G = Gesamt	Kassenreste auf Nachjahr, das ist die Differenz aus den Spalten 10 und 14	Haushaltsansatz unter Berücksichtigung von Nachtragsplänen und Änderungen durch Mittelverschiebungen	Vergleich endg. Soll m. Ansatz, davon gedeckt/nicht gedeckt ----- S = m./w. Soll D = gedeckt N = n. gedeckt	Haushaltsreste in das Nachjahr ----- N = neue Reste A = alte Reste G = Gesamt	Rechnungsergebnis, das sind die Spalten 9 + 20 - 4 - 8	UA/GR
-11/12/13/14-	-15-	-16-	-17/18/19-	-20/21/22-	-23-	
212.500,00 K 212.500,00 G	0,00	225.000,00	225.000,00-S	225.000,00 N 225.000,00 G	225.000,00	GR 3610
0,00 K	0,00	0,00	0,00 S	0,00 N	0,00	GR 3619
0,00 K	0,00	0,00	0,00 S	0,00 N	0,00	GR 3620
0,00 K	0,00	0,00	0,00 S	0,00 N	0,00	GR 9320
0,00 K	0,00	0,00	0,00 S	0,00 N	0,00	GR 9328
53.385,77 S 53.385,77 G	0,00	250.000,00	196.614,23-S	196.614,23 N 196.614,23 G	250.000,00	GR 9329
0,00 K	0,00	0,00	0,00 S	0,00 N	0,00	GR 9340
118.610,04 S 118.610,04 G	0,00	212.500,00	93.889,96-S	93.889,96 N 93.889,96 G	212.500,00	GR 9342
0,00 K	0,00	700.000,00	700.000,00-S	700.000,00 N 15.000,00 A 715.000,00 G	700.000,00	GR 9347
0,00 K	0,00	0,00	0,00 S	0,00 N	0,00	GR 9349
0,00 K	0,00	0,00	0,00 S	0,00 N	0,00	GR 9351
87.833,66 S 87.833,66 G	0,00	168.800,00	80.966,34-S	80.966,34 N 80.966,34 G	168.800,00	GR 9352
0,00 K	0,00	0,00	0,00 S	0,00 N	0,00	GR 9357
0,00 K	0,00	0,00	0,00 S	0,00 N	0,00	GR 9359
0,00 K	0,00	0,00	0,00 S	0,00 N	0,00	GR 9360
0,00 K	0,00	0,00	0,00 S	0,00 N	0,00	GR 9362
0,00 K	0,00	0,00	0,00 S	0,00 N	0,00	GR 9367
0,00 K	0,00	0,00	0,00 S	0,00 N	0,00	GR 9369
0,00 K	0,00	0,00	0,00 S	0,00 N	0,00	GR 9401
0,00 K	0,00	0,00	0,00 S	0,00 N	0,00	GR 9421
279.002,00 H 1.035.402,11 S 1.314.404,11 G	0,00	1.400.000,00	364.597,89-S	364.597,89 N 364.597,89 G	1.400.000,00	GR 9422
0,00 K	0,00	350.000,00	350.000,00-S	48.696,75 A 48.696,75 G	0,00	GR 9423
3.305,94 H 3.305,94 G	0,00	0,00	0,00 S	34.000,00 A 34.000,00 G	11.998,97-	GR 9451

GZ/UA/GR	textliche Bezeichnung	Kassenreste vom Vorjahr	Haushaltsreste vom Vorjahr	endg. Soll laufendes Jahr unter Berücksichtigung von Niederschlagung Erlaß u. Restebereinigung	Gesamt- rechnungssoll das ist die Summe aus den Spalten 5,7,9
		I = insgesamt A = in Abgang E = endgültig	I = insgesamt O = Anordnungen A = in Abgang		
1		-3/4/5-	-6/7/8-	-9-	-10-
1.1300.9452	Erweiterungs-, Um- und Ausbau Maßnahme -b-	0,00 I	0,00 I	0,00	0,00
1.1300.9453	Erweiterungs-, Um- und Ausbau Maßnahme -c-	0,00 I	0,00 I	0,00	0,00
1.1300.9454	Erweiterungs-, Um- und Ausbau Maßnahme -d-	0,00 I	0,00 I	0,00	0,00
1.1300.9455	Erweiterungs-, Um- und Ausbau Maßnahme -e	0,00 I	0,00 I	0,00	0,00
1.1300.9460	Bautechnische Anlagen	0,00 I	70.668,48 I 20.089,76 O 50.578,72-A	0,00	20.089,76
1.1300.9461	Bautechnische Anlagen -a-	0,00 I	0,00 I	0,00	0,00
1.1300.9463	Bautechnische Anlagen -c-	0,00 I	0,00 I	0,00	0,00
1.1300.9464	Bautechnische Anlagen -d-	0,00 I	0,00 I	0,00	0,00
1.1300.9465	Bautechnische Anlagen -e-	0,00 I	0,00 I	0,00	0,00
1.1300.9490	Baunebenkosten: Hochbau	0,00 I	0,00 I	0,00	0,00
1.1300.9501	Tiefbaumaßnahme -a-	0,00 I	0,00 I	0,00	0,00
1.1300.9536	Entwässerung -Hausanschlüsse-	0,00 I	0,00 I	0,00	0,00
1.1300.9620	Betriebsanlagen: Tiefbau	0,00 I	0,00 I	0,00	0,00
1.1300.9621	Betriebsanlagen: Tiefbau -a-	0,00 I	0,00 I	0,00	0,00
1.1300.9630	Betriebstechnische Anlagen	0,00 I	0,00 I	0,00	0,00
1.1300.9631	Betriebstechnische Anlagen -a-	0,00 I	0,00 I	0,00	0,00
1.1300.9680	Sonst.Bau- und Betriebsanlagen	0,00 I	0,00 I	0,00	0,00
1.1300.9681	Sonst.Bau- und Betriebsanlagen	0,00 I	0,00 I	0,00	0,00
1.1300.9830	Investitionszuweisungen an Zweckverbände und dgl.	0,00 I	0,00 I	0,00	0,00
Su.E. UA 1300	Brandschutz - Feuerlöschwesen	212.500,00 I 212.500,00 E	0,00 I	20.200,00	232.700,00
Su.A. UA 1300	Brandschutz - Feuerlöschwesen	0,00 I	462.672,14 I 302.397,70 O 62.577,69-A	1.295.231,58	1.597.629,28
Su.D. UA 1300	Brandschutz - Feuerlöschwesen	212.500,00 I 212.500,00 E	462.672,14-I 302.397,70-O 62.577,69 A	1.275.031,58-	1.364.929,28-

Gesamte Istwerte ----- K = Kassenrest H = Haushaltsr. S = lfd. Jahr G = Gesamt -11/12/13/14-	Kassenreste auf Nachjahr, das ist die Differenz aus den Spalten 10 und 14 -15-	Haushaltsansatz unter Berücksichtigung von Nachtragsplänen und Änderungen durch Mittelverschiebungen -16-	Vergleich endg. Soll m. Ansatz, davon gedeckt/nicht gedeckt ----- S = m./w. Soll D = gedeckt N = n. gedeckt -17/18/19-	Haushaltsreste in das Nachjahr ----- N = neue Reste A = alte Reste G = Gesamt -20/21/22-	Rechnungsergebnis, das sind die Spalten 9 + 20 - 4 - 8 -23-	UA/GR
0,00 K	0,00	0,00	0,00 S	0,00 N	0,00	GR 9452
0,00 K	0,00	0,00	0,00 S	0,00 N	0,00	GR 9453
0,00 K	0,00	0,00	0,00 S	0,00 N	0,00	GR 9454
0,00 K	0,00	0,00	0,00 S	0,00 N	0,00	GR 9455
20.089,76 H 20.089,76 G	0,00	0,00	0,00 S	0,00 N	50.578,72-	GR 9460
0,00 K	0,00	0,00	0,00 S	0,00 N	0,00	GR 9461
0,00 K	0,00	0,00	0,00 S	0,00 N	0,00	GR 9463
0,00 K	0,00	150.000,00	150.000,00-S	70.000,00 N 70.000,00 G	70.000,00	GR 9464
0,00 K	0,00	0,00	0,00 S	0,00 N	0,00	GR 9465
0,00 K	0,00	0,00	0,00 S	0,00 N	0,00	GR 9490
0,00 K	0,00	0,00	0,00 S	0,00 N	0,00	GR 9501
0,00 K	0,00	0,00	0,00 S	0,00 N	0,00	GR 9536
0,00 K	0,00	0,00	0,00 S	0,00 N	0,00	GR 9620
0,00 K	0,00	0,00	0,00 S	0,00 N	0,00	GR 9621
0,00 K	0,00	0,00	0,00 S	0,00 N	0,00	GR 9630
0,00 K	0,00	0,00	0,00 S	0,00 N	0,00	GR 9631
0,00 K	0,00	0,00	0,00 S	0,00 N	0,00	GR 9680
0,00 K	0,00	0,00	0,00 S	0,00 N	0,00	GR 9681
0,00 K	0,00	0,00	0,00 S	0,00 N	0,00	GR 9830
212.500,00 K 20.200,00 S 232.700,00 G	0,00	240.000,00	219.800,00-S	225.000,00 N 225.000,00 G	245.200,00	UA 1300 E
302.397,70 H 1.295.231,58 S 1.597.629,28 G	0,00	3.231.300,00	1.936.068,42-S	1.506.068,42 N 97.696,75 A 1.603.765,17 G	2.738.722,31	UA 1300 A
212.500,00 K 302.397,70-H 1.275.031,58-S 1.364.929,28-G	0,00	2.991.300,00-	1.716.268,42 S	1.281.068,42-N 97.696,75-A 1.378.765,17-G	2.493.522,31-	UA 1300 D

GZ/UA/GR	textliche Bezeichnung	Kassenreste vom Vorjahr	Haushaltsreste vom Vorjahr	endg. Soll laufendes Jahr unter Berücksichtigung von Niederschlagung Erlaß u. Restebereinigung	Gesamt- rechnungssoll das ist die Summe aus den Spalten 5,7,9
		I = insgesamt A = in Abgang E = endgültig	I = insgesamt O = Anordnungen A = in Abgang		
1		-3/4/5-	-6/7/8-	-9-	-10-
1.1301.3450	Verkauf von beweglichen Sachen	0,00 I	0,00 I	0,00	0,00
1.1301.3610	Investitionszuweisungen vom Land	0,00 I	0,00 I	0,00	0,00
1.1301.3618	Sonstige Investitionszuweisungen vom Land	0,00 I	0,00 I	0,00	0,00
1.1301.9350	Erwerb von beweglichen Sachen des Anlagevermögens	0,00 I	0,00 I	0,00	0,00
1.1301.9451	Erweiterungs-, Um- und Ausbau Maßnahme -a-	0,00 I	0,00 I	0,00	0,00
1.1301.9460	Bautechnische Anlagen	0,00 I	0,00 I	0,00	0,00
1.1301.9490	Baunebenkosten: Hochbau	0,00 I	0,00 I	0,00	0,00
1.1301.9630	Betriebstechnische Anlagen	0,00 I	0,00 I	0,00	0,00
Su.E. UA 1301	Feuerlöschwesen Zentralfeuerwehrrgerätehaus	0,00 I	0,00 I	0,00	0,00
Su.A. UA 1301	Feuerlöschwesen Zentralfeuerwehrrgerätehaus	0,00 I	0,00 I	0,00	0,00
Su.D. UA 1301	Feuerlöschwesen Zentralfeuerwehrrgerätehaus	0,00 I	0,00 I	0,00	0,00
1.1304.9352	Arbeitsgeräte und Maschinen	0,00 I	0,00 I	0,00	0,00
Su.E. UA 1304	Kreiseinsatzzentrale	0,00 I	0,00 I	0,00	0,00
Su.A. UA 1304	Kreiseinsatzzentrale	0,00 I	0,00 I	0,00	0,00
Su.D. UA 1304	Kreiseinsatzzentrale	0,00 I	0,00 I	0,00	0,00
1.1400.3610	Investitionszuweisungen vom Land	0,00 I	9.000,00 I 9.000,00-A	0,00	0,00
1.1400.9342	Arbeitsgeräte und Maschinen -Ersatzbeschaffung-	0,00 I	0,00 I	0,00	0,00
1.1400.9347	Beschaffung von Fahrzeugen -Ersatzbeschaffung-	0,00 I	0,00 I	0,00	0,00
1.1400.9352	Arbeitsgeräte und Maschinen	0,00 I	18.118,09 I 10.897,20 O	0,00	10.897,20
1.1400.9357	Beschaffung von Fahrzeugen	0,00 I	266.325,75 I 266.325,75 O	1.290,43	267.616,18

Gesamte Istwerte ----- K = Kassenrest H = Haushaltsr. S = lfd. Jahr G = Gesamt	Kassenreste auf Nachjahr, das ist die Differenz aus den Spalten 10 und 14	Haushaltsansatz unter Berücksichtigung von Nachtragsplänen und Änderungen durch Mittelverschiebungen	Vergleich endg. Soll m. Ansatz, davon gedeckt/nicht gedeckt ----- S = m./w. Soll D = gedeckt N = n. gedeckt	Haushaltsreste in das Nachjahr ----- N = neue Reste A = alte Reste G = Gesamt	Rechnungsergebnis, das sind die Spalten 9 + 20 - 4 - 8	UA/GR
-11/12/13/14-	-15-	-16-	-17/18/19-	-20/21/22-	-23-	
0,00 K	0,00	0,00	0,00 S	0,00 N	0,00	GR 3450
0,00 K	0,00	0,00	0,00 S	0,00 N	0,00	GR 3610
0,00 K	0,00	0,00	0,00 S	0,00 N	0,00	GR 3618
0,00 K	0,00	0,00	0,00 S	0,00 N	0,00	GR 9350
0,00 K	0,00	0,00	0,00 S	0,00 N	0,00	GR 9451
0,00 K	0,00	0,00	0,00 S	0,00 N	0,00	GR 9460
0,00 K	0,00	0,00	0,00 S	0,00 N	0,00	GR 9490
0,00 K	0,00	0,00	0,00 S	0,00 N	0,00	GR 9630
0,00 K	0,00	0,00	0,00 S	0,00 N	0,00	UA 1301 E
0,00 K	0,00	0,00	0,00 S	0,00 N	0,00	UA 1301 A
0,00 K	0,00	0,00	0,00 S	0,00 N	0,00	UA 1301 D
0,00 K	0,00	0,00	0,00 S	0,00 N	0,00	GR 9352
0,00 K	0,00	0,00	0,00 S	0,00 N	0,00	UA 1304 E
0,00 K	0,00	0,00	0,00 S	0,00 N	0,00	UA 1304 A
0,00 K	0,00	0,00	0,00 S	0,00 N	0,00	UA 1304 D
0,00 K	0,00	0,00	0,00 S	0,00 N	9.000,00-	GR 3610
0,00 K	0,00	0,00	0,00 S	0,00 N	0,00	GR 9342
0,00 K	0,00	0,00	0,00 S	0,00 N	0,00	GR 9347
10.897,20 H 10.897,20 G	0,00	0,00	0,00 S	7.220,89 A 7.220,89 G	0,00	GR 9352
266.325,75 H 1.290,43 S 267.616,18 G	0,00	50.000,00	48.709,57-S	48.709,57 N 48.709,57 G	50.000,00	GR 9357

GZ/UA/GR	textliche Bezeichnung	Kassenreste vom Vorjahr ----- I = insgesamt A = in Abgang E = endgültig	Haushaltsreste vom Vorjahr ----- I = insgesamt O = Anordnungen A = in Abgang	endg. Soll laufendes Jahr unter Berücksichtigung von Niederschlagung Erlaß u. Restebereinigung	Gesamt- rechnungssoll das ist die Summe aus den Spalten 5,7,9
1		-3/4/5-	-6/7/8-	-9-	-10-
1.1400.9359	Erwerb von sonst. beweglichen Sachen des Anlagevermögens	0,00 I	0,00 I	0,00	0,00
1.1400.9460	Bautechnische Anlagen	0,00 I	37.198,56 I	0,00	0,00
Su.E. UA 1400	Zivil- und Katastrophenschutz	0,00 I	9.000,00 I 9.000,00-A	0,00	0,00
Su.A. UA 1400	Zivil- und Katastrophenschutz	0,00 I	321.642,40 I 277.222,95 O	1.290,43	278.513,38
Su.D. UA 1400	Zivil- und Katastrophenschutz	0,00 I	312.642,40-I 277.222,95-O 9.000,00-A	1.290,43-	278.513,38-
1.1430.3610	Investitionszuweisungen vom Land	0,00 I	0,00 I	0,00	0,00
Su.E. UA 1430	Katastrophenschutz,Zivilschutz Hochwasserschutz	0,00 I	0,00 I	0,00	0,00
Su.A. UA 1430	Katastrophenschutz,Zivilschutz Hochwasserschutz	0,00 I	0,00 I	0,00	0,00
Su.D. UA 1430	Katastrophenschutz,Zivilschutz Hochwasserschutz	0,00 I	0,00 I	0,00	0,00
1.1600.9880	Investitionszuschüsse an übrige Bereiche	0,00 I	0,00 I	0,00	0,00
1.1600.9881	Investitionszuschüsse an übrigen Bereich -a-	0,00 I	0,00 I	0,00	0,00
Su.E. UA 1600	Rettungsdienst, Rettungs- und Unfallstationen und dgl.	0,00 I	0,00 I	0,00	0,00
Su.A. UA 1600	Rettungsdienst, Rettungs- und Unfallstationen und dgl.	0,00 I	0,00 I	0,00	0,00
Su.D. UA 1600	Rettungsdienst, Rettungs- und Unfallstationen und dgl.	0,00 I	0,00 I	0,00	0,00
1.1601.3091	Zuführung vom Verwaltungshaus- halt für Sonderrücklage -1-	0,00 I	0,00 I	0,00	0,00

Gesamte Istwerte ----- K = Kassenrest H = Haushaltsr. S = lfd. Jahr G = Gesamt -11/12/13/14-	Kassenreste auf Nachjahr, das ist die Differenz aus den Spalten 10 und 14 -15-	Haushaltsansatz unter Berück- sichtigung von Nachtragsplänen und Änderungen durch Mittel- verschiebungen -16-	Vergleich endg. Soll m. Ansatz, davon gedeckt/ nicht gedeckt ----- S = m./w. Soll D = gedeckt N = n. gedeckt -17/18/19-	Haushaltsreste in das Nachjahr ----- N = neue Reste A = alte Reste G = Gesamt -20/21/22-	Rechnungs- ergebnis, das sind die Spalten 9 + 20 - 4 - 8 -23-	UA/GR
0,00 K	0,00	0,00	0,00 S	0,00 N	0,00	GR 9359
0,00 K	0,00	0,00	0,00 S	37.198,56 A 37.198,56 G	0,00	GR 9460
0,00 K	0,00	0,00	0,00 S	0,00 N	9.000,00-	UA 1400 E
277.222,95 H 1.290,43 S 278.513,38 G	0,00	50.000,00	48.709,57-S	48.709,57 N 44.419,45 A 93.129,02 G	50.000,00	UA 1400 A
277.222,95-H 1.290,43-S 278.513,38-G	0,00	50.000,00-	48.709,57 S	48.709,57-N 44.419,45-A 93.129,02-G	59.000,00-	UA 1400 D
0,00 K	0,00	0,00	0,00 S	0,00 N	0,00	GR 3610
0,00 K	0,00	0,00	0,00 S	0,00 N	0,00	UA 1430 E
0,00 K	0,00	0,00	0,00 S	0,00 N	0,00	UA 1430 A
0,00 K	0,00	0,00	0,00 S	0,00 N	0,00	UA 1430 D
0,00 K	0,00	0,00	0,00 S	0,00 N	0,00	GR 9880
0,00 K	0,00	0,00	0,00 S	0,00 N	0,00	GR 9881
0,00 K	0,00	0,00	0,00 S	0,00 N	0,00	UA 1600 E
0,00 K	0,00	0,00	0,00 S	0,00 N	0,00	UA 1600 A
0,00 K	0,00	0,00	0,00 S	0,00 N	0,00	UA 1600 D
0,00 K	0,00	0,00	0,00 S	0,00 N	0,00	GR 3091

GZ/UA/GR	textliche Bezeichnung	Kassenreste vom Vorjahr	Haushaltsreste vom Vorjahr	endg. Soll laufendes Jahr unter Berück- sichtigung von Niederschlagung Erlaß u. Reste- bereinigung	Gesamt- rechnungssoll das ist die Summe aus den Spalten 5,7,9
		I = insgesamt A = in Abgang E = endgültig	I = insgesamt O = Anordnungen A = in Abgang		
1		-3/4/5-	-6/7/8-	-9-	-10-
1.1601.3191	Entnahme aus Sonderrücklage 1	0,00 I	0,00 I	0,00	0,00
1.1601.3610	Investitionszuweisungen vom Land	574.691,18 I 574.691,18 E	0,00 I	0,00	574.691,18
1.1601.9091	Zuführ. z. Verwaltungshaushalt aus der Sonderrücklage -1-	0,00 I	0,00 I	0,00	0,00
1.1601.9191	Zuführung an Sonderrücklage 1	0,00 I	0,00 I	0,00	0,00
1.1601.9351	Zimmerausstattungen	0,00 I	0,00 I	0,00	0,00
1.1601.9352	Arbeitsgeräte und Maschinen	0,00 I	0,00 I	5.461,35	5.461,35
1.1601.9451	Erweiterungs-, Um- und Ausbau Maßnahme -a-	0,00 I	0,00 I	0,00	0,00
1.1601.9460	Bautechnische Anlagen	0,00 I	0,00 I	0,00	0,00
1.1601.9461	Bautechnische Anlagen -a-	0,00 I	0,00 I	5.467,56	5.467,56
Su.E. UA 1601	Rettungsdienst - Integrierte Leitstelle (ILS)	574.691,18 I 574.691,18 E	0,00 I	0,00	574.691,18
Su.A. UA 1601	Rettungsdienst - Integrierte Leitstelle (ILS)	0,00 I	0,00 I	10.928,91	10.928,91
Su.D. UA 1601	Rettungsdienst - Integrierte Leitstelle (ILS)	574.691,18 I 574.691,18 E	0,00 I	10.928,91-	563.762,27
Su.E. EP 1	Öffentliche Sicherheit und Ordnung	787.191,18 I 787.191,18 E	9.000,00 I 9.000,00-A	20.200,00	807.391,18
Su.A. EP 1	Öffentliche Sicherheit und Ordnung	0,00 I	1.019.895,06 I 583.001,17 O 67.777,69-A	1.326.641,93	1.909.643,10
Su.D. EP 1	Öffentliche Sicherheit und Ordnung	787.191,18 I 787.191,18 E	1.010.895,06-I 583.001,17-O 58.777,69 A	1.306.441,93-	1.102.251,92-
1.2001.3610	Investitionszuweisungen vom Land	0,00 I	0,00 I	0,00	0,00
1.2001.3618	Sonstige Investitionszuweisungen vom Land	0,00 I	0,00 I	572.779,42	572.779,42

Gesamte Istwerte ----- K = Kassenrest H = Haushaltsr. S = lfd. Jahr G = Gesamt	Kassenreste auf Nachjahr, das ist die Differenz aus den Spalten 10 und 14	Haushaltsansatz unter Berücksichtigung von Nachtragsplänen und Änderungen durch Mittelverschiebungen	Vergleich endg. Soll m. Ansatz, davon gedeckt/nicht gedeckt ----- S = m./w. Soll D = gedeckt N = n. gedeckt	Haushaltsreste in das Nachjahr ----- N = neue Reste A = alte Reste G = Gesamt	Rechnungsergebnis, das sind die Spalten 9 + 20 - 4 - 8	UA/GR
-11/12/13/14-	-15-	-16-	-17/18/19-	-20/21/22-	-23-	
0,00 K	0,00	0,00	0,00 S	0,00 N	0,00	GR 3191
137.390,69 K 137.390,69 G	437.300,49	0,00	0,00 S	0,00 N	0,00	GR 3610
0,00 K	0,00	0,00	0,00 S	0,00 N	0,00	GR 9091
0,00 K	0,00	0,00	0,00 S	0,00 N	0,00	GR 9191
0,00 K	0,00	0,00	0,00 S	0,00 N	0,00	GR 9351
5.461,35 S 5.461,35 G	0,00	0,00	5.461,35 S 10.928,91 G 5.467,56-N	0,00 N	5.461,35	GR 9352
0,00 K	0,00	0,00	0,00 S	0,00 N	0,00	GR 9451
0,00 K	0,00	0,00	0,00 S	0,00 N	0,00	GR 9460
5.467,56 S 5.467,56 G	0,00	0,00	5.467,56 S 5.467,56 G	0,00 N	5.467,56	GR 9461
137.390,69 K 137.390,69 G	437.300,49	0,00	0,00 S	0,00 N	0,00	UA 1601 E
10.928,91 S 10.928,91 G	0,00	0,00	10.928,91 S 16.396,47 G 5.467,56-N	0,00 N	10.928,91	UA 1601 A
137.390,69 K 10.928,91-S 126.461,78 G	437.300,49	0,00	10.928,91-S 16.396,47-G 5.467,56 N	0,00 N	10.928,91-	UA 1601 D
349.890,69 K 20.200,00 S 370.090,69 G	437.300,49	240.000,00	219.800,00-S	225.000,00 N 225.000,00 G	236.200,00	EP 1 E
583.001,17 H 1.326.641,93 S 1.909.643,10 G	0,00	3.316.180,00	1.989.538,07-S 16.396,47 G 5.467,56-N	1.568.907,97 N 369.116,20 A 1.938.024,17 G	2.827.772,21	EP 1 A
349.890,69 K 583.001,17-H 1.306.441,93-S 1.539.552,41-G	437.300,49	3.076.180,00-	1.769.738,07 S 16.396,47-G 5.467,56 N	1.343.907,97-N 369.116,20-A 1.713.024,17-G	2.591.572,21-	EP 1 D
0,00 K	0,00	500.000,00	500.000,00-S	500.000,00 N 500.000,00 G	500.000,00	GR 3610
572.779,42 S 572.779,42 G	0,00	572.779,42	0,00 S	0,00 N	572.779,42	GR 3618

GZ/UA/GR	textliche Bezeichnung	Kassenreste vom Vorjahr	Haushaltsreste vom Vorjahr	endg. Soll laufendes Jahr unter Berücksichtigung von Niederschlagung Erlaß u. Restebereinigung	Gesamt- rechnungssoll das ist die Summe aus den Spalten 5,7,9
		I = insgesamt A = in Abgang E = endgültig	I = insgesamt O = Anordnungen A = in Abgang		
1		-3/4/5-	-6/7/8-	-9-	-10-
1.2001.9351	Zimmerausstattungen	0,00 I	149.861,90 I 111.923,29 O 6.693,61-A	0,00	111.923,29
1.2001.9352	Arbeitsgeräte und Maschinen	0,00 I	0,00 I	0,00	0,00
Su.E. UA 2001	Allgemeine Schulverwaltung - Schulverwaltungsamt	0,00 I	0,00 I	572.779,42	572.779,42
Su.A. UA 2001	Allgemeine Schulverwaltung - Schulverwaltungsamt	0,00 I	149.861,90 I 111.923,29 O 6.693,61-A	0,00	111.923,29
Su.D. UA 2001	Allgemeine Schulverwaltung - Schulverwaltungsamt	0,00 I	149.861,90-I 111.923,29-O 6.693,61 A	572.779,42	460.856,13
1.2011.9349	Erwerb von sonst. beweglichen Sachen des Anlagevermögens -Ersatzbeschaffung-	0,00 I	0,00 I	0,00	0,00
1.2011.9351	Zimmerausstattungen	0,00 I	0,00 I	0,00	0,00
1.2011.9352	Arbeitsgeräte und Maschinen	0,00 I	0,00 I	0,00	0,00
1.2011.9359	Erwerb von sonst. beweglichen Sachen des Anlagevermögens	0,00 I	0,00 I	0,00	0,00
Su.E. UA 2011	Schulaufsicht - Staatliches Schulamt	0,00 I	0,00 I	0,00	0,00
Su.A. UA 2011	Schulaufsicht - Staatliches Schulamt	0,00 I	0,00 I	0,00	0,00
Su.D. UA 2011	Schulaufsicht - Staatliches Schulamt	0,00 I	0,00 I	0,00	0,00
1.2111.3600	Investitionszuweisungen vom Bund	0,00 I	0,00 I	0,00	0,00
1.2111.3610	Investitionszuweisungen vom Land	0,00 I	0,00 I	0,00	0,00
1.2111.3619	Sonstige Investitions- zuweisungen vom Land	0,00 I	0,00 I	0,00	0,00
1.2111.9346	Schulausstattungen -Ersatzbeschaffung-	0,00 I	0,00 I	0,00	0,00
1.2111.9350	Erwerb von beweglichen Sachen des Anlagevermögens	0,00 I	0,00 I	3.240,00	3.240,00
1.2111.9352	Arbeitsgeräte und Maschinen	0,00 I	18.000,00 I 17.000,00-A	0,00	0,00

Gesamte Istwerte ----- K = Kassenrest H = Haushaltsr. S = lfd. Jahr G = Gesamt -11/12/13/14-	Kassenreste auf Nachjahr, das ist die Differenz aus den Spalten 10 und 14 -15-	Haushaltsansatz unter Berücksichtigung von Nachtragsplänen und Änderungen durch Mittelverschiebungen -16-	Vergleich endg. Soll m. Ansatz, davon gedeckt/ nicht gedeckt ----- S = m./w. Soll D = gedeckt N = n. gedeckt -17/18/19-	Haushaltsreste in das Nachjahr ----- N = neue Reste A = alte Reste G = Gesamt -20/21/22-	Rechnungsergebnis, das sind die Spalten 9 + 20 - 4 - 8 -23-	UA/GR
111.923,29 H 111.923,29 G	0,00	0,00	0,00 S	31.245,00 A 31.245,00 G	6.693,61-	GR 9351
0,00 K	0,00	0,00	0,00 S	0,00 N	0,00	GR 9352
572.779,42 S 572.779,42 G	0,00	1.072.779,42	500.000,00-S	500.000,00 N 500.000,00 G	1.072.779,42	UA 2001 E
111.923,29 H 111.923,29 G	0,00	0,00	0,00 S	31.245,00 A 31.245,00 G	6.693,61-	UA 2001 A
111.923,29-H 572.779,42 S 460.856,13 G	0,00	1.072.779,42	500.000,00-S	500.000,00 N 31.245,00-A 468.755,00 G	1.079.473,03	UA 2001 D
0,00 K	0,00	0,00	0,00 S	0,00 N	0,00	GR 9349
0,00 K	0,00	0,00	0,00 S	0,00 N	0,00	GR 9351
0,00 K	0,00	0,00	0,00 S	0,00 N	0,00	GR 9352
0,00 K	0,00	0,00	0,00 S	0,00 N	0,00	GR 9359
0,00 K	0,00	0,00	0,00 S	0,00 N	0,00	UA 2011 E
0,00 K	0,00	0,00	0,00 S	0,00 N	0,00	UA 2011 A
0,00 K	0,00	0,00	0,00 S	0,00 N	0,00	UA 2011 D
0,00 K	0,00	3.650,00	3.650,00-S	0,00 N	0,00	GR 3600
0,00 K	0,00	0,00	0,00 S	0,00 N	0,00	GR 3610
0,00 K	0,00	0,00	0,00 S	0,00 N	0,00	GR 3619
0,00 K	0,00	9.000,00	9.000,00-S	9.000,00 N 9.000,00 G	9.000,00	GR 9346
3.240,00 S 3.240,00 G	0,00	3.240,00	0,00 S	0,00 N	3.240,00	GR 9350
0,00 K	0,00	0,00	0,00 S	1.000,00 A 1.000,00 G	17.000,00-	GR 9352

GZ/UA/GR	textliche Bezeichnung	Kassenreste vom Vorjahr	Haushaltsreste vom Vorjahr	endg. Soll laufendes Jahr unter Berücksichtigung von Niederschlagung Erlaß u. Restebereinigung	Gesamt- rechnungssoll das ist die Summe aus den Spalten 5,7,9
		I = insgesamt A = in Abgang E = endgültig	I = insgesamt O = Anordnungen A = in Abgang		
1		-3/4/5-	-6/7/8-	-9-	-10-
1.2111.9356	Schulausstattungen	0,00 I	0,00 I	110,79	110,79
1.2111.9357	Beschaffung von Fahrzeugen	0,00 I	30.000,00 I	0,00	0,00
1.2111.9366	Erwerb von Anteilsrechten -f-	0,00 I	0,00 I	0,00	0,00
1.2111.9401	Hochbaumaßnahme -a-	0,00 I	0,00 I	0,00	0,00
1.2111.9402	Hochbaumaßnahme -b-	0,00 I	0,00 I	0,00	0,00
1.2111.9451	Erweiterungs-, Um- und Ausbau Maßnahme -a-	0,00 I	0,00 I	0,00	0,00
1.2111.9452	Erweiterungs-, Um- und Ausbau Maßnahme -b-	0,00 I	0,00 I	0,00	0,00
1.2111.9460	Bautechnische Anlagen	0,00 I	30.020,66 I 10.668,65 O 19.352,01-A	0,00	10.668,65
1.2111.9461	Bautechnische Anlagen -a-	0,00 I	0,00 I	0,00	0,00
1.2111.9500	Tiefbaumaßnahmen	0,00 I	0,00 I	0,00	0,00
1.2111.9550	Sport- und Grünflächen u.ä.	0,00 I	0,00 I	0,00	0,00
1.2111.9680	Sonst.Bau- und Betriebsanlagen	0,00 I	0,00 I	0,00	0,00
Su.E. UA 2111	Grundschule Berg	0,00 I	0,00 I	0,00	0,00
Su.A. UA 2111	Grundschule Berg	0,00 I	78.020,66 I 10.668,65 O 36.352,01-A	3.350,79	14.019,44
Su.D. UA 2111	Grundschule Berg	0,00 I	78.020,66-I 10.668,65-O 36.352,01 A	3.350,79-	14.019,44-
1.2112.3600	Investitionszuweisungen vom Bund	0,00 I	0,00 I	0,00	0,00
1.2112.3610	Investitionszuweisungen vom Land	0,00 I	0,00 I	0,00	0,00
1.2112.3618	Sonstige Investitions- zuweisungen vom Land	0,00 I	0,00 I	0,00	0,00
1.2112.3619	Sonstige Investitions- zuweisungen vom Land	0,00 I	0,00 I	0,00	0,00
1.2112.9342	Arbeitsgeräte und Maschinen -Ersatzbeschaffung-	0,00 I	0,00 I	0,00	0,00
1.2112.9346	Schulausstattungen -Ersatzbeschaffung-	0,00 I	1.061,10 I 1.061,10-A	0,00	0,00

Gesamte Istwerte ----- K = Kassenrest H = Haushaltsr. S = lfd. Jahr G = Gesamt	Kassenreste auf Nachjahr, das ist die Differenz aus den Spalten 10 und 14	Haushaltsansatz unter Berücksichtigung von Nachtragsplänen und Änderungen durch Mittelverschiebungen	Vergleich endg. Soll m. Ansatz, davon gedeckt/nicht gedeckt ----- S = m./w. Soll D = gedeckt N = n. gedeckt	Haushaltsreste in das Nachjahr ----- N = neue Reste A = alte Reste G = Gesamt	Rechnungsergebnis, das sind die Spalten 9 + 20 - 4 - 8	UA/GR
-11/12/13/14-	-15-	-16-	-17/18/19-	-20/21/22-	-23-	
110,79 S 110,79 G	0,00	14.500,00	14.389,21-S	14.389,21 N 14.389,21 G	14.500,00	GR 9356
0,00 K	0,00	0,00	0,00 S	30.000,00 A 30.000,00 G	0,00	GR 9357
0,00 K	0,00	0,00	0,00 S	0,00 N	0,00	GR 9366
0,00 K	0,00	0,00	0,00 S	0,00 N	0,00	GR 9401
0,00 K	0,00	0,00	0,00 S	0,00 N	0,00	GR 9402
0,00 K	0,00	0,00	0,00 S	0,00 N	0,00	GR 9451
0,00 K	0,00	0,00	0,00 S	0,00 N	0,00	GR 9452
10.668,65 H 10.668,65 G	0,00	0,00	0,00 S	0,00 N	19.352,01-	GR 9460
0,00 K	0,00	0,00	0,00 S	0,00 N	0,00	GR 9461
0,00 K	0,00	0,00	0,00 S	0,00 N	0,00	GR 9500
0,00 K	0,00	0,00	0,00 S	0,00 N	0,00	GR 9550
0,00 K	0,00	0,00	0,00 S	0,00 N	0,00	GR 9680
0,00 K	0,00	3.650,00	3.650,00-S	0,00 N	0,00	UA 2111 E
10.668,65 H 3.350,79 S 14.019,44 G	0,00	26.740,00	23.389,21-S	23.389,21 N 31.000,00 A 54.389,21 G	9.612,01-	UA 2111 A
10.668,65-H 3.350,79-S 14.019,44-G	0,00	23.090,00-	19.739,21 S	23.389,21-N 31.000,00-A 54.389,21-G	9.612,01	UA 2111 D
0,00 K	0,00	0,00	0,00 S	0,00 N	0,00	GR 3600
0,00 K	0,00	0,00	0,00 S	0,00 N	0,00	GR 3610
0,00 K	0,00	0,00	0,00 S	0,00 N	0,00	GR 3618
0,00 K	0,00	0,00	0,00 S	0,00 N	0,00	GR 3619
0,00 K	0,00	0,00	0,00 S	0,00 N	0,00	GR 9342
0,00 K	0,00	1.500,00	1.500,00-S	1.500,00 N 1.500,00 G	438,90	GR 9346

GZ/UA/GR	textliche Bezeichnung	Kassenreste vom Vorjahr ----- I = insgesamt A = in Abgang E = endgültig	Haushaltsreste vom Vorjahr ----- I = insgesamt O = Anordnungen A = in Abgang	endg. Soll laufendes Jahr unter Berücksichtigung von Niederschlagung Erlaß u. Restebereinigung	Gesamt- rechnungssoll das ist die Summe aus den Spalten 5,7,9
1		-3/4/5-	-6/7/8-	-9-	-10-
1.2112.9349	Erwerb von sonst. beweglichen Sachen des Anlagevermögens -Ersatzbeschaffung-	0,00 I	0,00 I	0,00	0,00
1.2112.9350	Erwerb von beweglichen Sachen des Anlagevermögens	0,00 I	0,00 I	18.420,00	18.420,00
1.2112.9356	Schulausstattungen	0,00 I	12.793,41 I 12.793,41-A	9.012,89	9.012,89
1.2112.9366	Erwerb von Anteilsrechten -f-	0,00 I	0,00 I	0,00	0,00
1.2112.9369	Erwerb von Anteilsrechten -i-	0,00 I	0,00 I	0,00	0,00
1.2112.9401	Hochbaumaßnahme -a-	0,00 I	0,00 I	0,00	0,00
1.2112.9402	Hochbaumaßnahme -b-	0,00 I	39.170,75 I 7.600,80 O 31.569,95-A	0,00	7.600,80
1.2112.9403	Hochbaumaßnahme -c-	0,00 I	10.000,00 I 10.000,00-A	0,00	0,00
1.2112.9404	Hochbaumaßnahme -d-	0,00 I	0,00 I	4.680,30	4.680,30
1.2112.9452	Erweiterungs-, Um- und Ausbau Maßnahme -b-	0,00 I	0,00 I	0,00	0,00
1.2112.9460	Bautechnische Anlagen	0,00 I	0,00 I	0,00	0,00
1.2112.9461	Bautechnische Anlagen -a-	0,00 I	0,00 I	0,00	0,00
1.2112.9500	Tiefbaumaßnahmen	0,00 I	0,00 I	0,00	0,00
1.2112.9680	Sonst.Bau- und Betriebsanlagen	0,00 I	97.160,80 I 67.864,02 O 29.296,78-A	0,00	67.864,02
Su.E. UA 2112	Grundschule Carl-Orff	0,00 I	0,00 I	0,00	0,00
Su.A. UA 2112	Grundschule Carl-Orff	0,00 I	160.186,06 I 75.464,82 O 84.721,24-A	32.113,19	107.578,01
Su.D. UA 2112	Grundschule Carl-Orff	0,00 I	160.186,06-I 75.464,82-O 84.721,24 A	32.113,19-	107.578,01-
1.2113.3600	Investitionszuweisungen vom Bund	0,00 I	0,00 I	0,00	0,00
1.2113.3610	Investitionszuweisungen vom Land	0,00 I	0,00 I	0,00	0,00
1.2113.3619	Sonstige Investitionszuweisungen vom Land	0,00 I	0,00 I	0,00	0,00

Gesamte Istwerte ----- K = Kassenrest H = Haushaltsr. S = lfd. Jahr G = Gesamt	Kassenreste auf Nachjahr, das ist die Differenz aus den Spalten 10 und 14	Haushaltsansatz unter Berücksichtigung von Nachtragsplänen und Änderungen durch Mittelverschiebungen	Vergleich endg. Soll m. Ansatz, davon gedeckt/nicht gedeckt ----- S = m./w. Soll D = gedeckt N = n. gedeckt	Haushaltsreste in das Nachjahr ----- N = neue Reste A = alte Reste G = Gesamt	Rechnungsergebnis, das sind die Spalten 9 + 20 - 4 - 8	UA/GR
-11/12/13/14-	-15-	-16-	-17/18/19-	-20/21/22-	-23-	
0,00 K	0,00	0,00	0,00 S	0,00 N	0,00	GR 9349
18.420,00 S 18.420,00 G	0,00	18.420,00	0,00 S	0,00 N	18.420,00	GR 9350
9.012,89 S 9.012,89 G	0,00	116.900,00	107.887,11-S	107.887,11 N 107.887,11 G	104.106,59	GR 9356
0,00 K	0,00	0,00	0,00 S	0,00 N	0,00	GR 9366
0,00 K	0,00	0,00	0,00 S	0,00 N	0,00	GR 9369
0,00 K	0,00	0,00	0,00 S	0,00 N	0,00	GR 9401
7.600,80 H 7.600,80 G	0,00	0,00	0,00 S	0,00 N	31.569,95-	GR 9402
0,00 K	0,00	0,00	0,00 S	0,00 N	10.000,00-	GR 9403
4.680,30 S 4.680,30 G	0,00	0,00	4.680,30 S 4.680,30 G	0,00 N	4.680,30	GR 9404
0,00 K	0,00	0,00	0,00 S	0,00 N	0,00	GR 9452
0,00 K	0,00	0,00	0,00 S	0,00 N	0,00	GR 9460
0,00 K	0,00	0,00	0,00 S	0,00 N	0,00	GR 9461
0,00 K	0,00	0,00	0,00 S	0,00 N	0,00	GR 9500
67.864,02 H 67.864,02 G	0,00	0,00	0,00 S	0,00 N	29.296,78-	GR 9680
0,00 K	0,00	0,00	0,00 S	0,00 N	0,00	UA 2112 E
75.464,82 H 32.113,19 S 107.578,01 G	0,00	136.820,00	104.706,81-S 4.680,30 G	109.387,11 N 109.387,11 G	56.779,06	UA 2112 A
75.464,82-H 32.113,19-S 107.578,01-G	0,00	136.820,00-	104.706,81 S 4.680,30-G	109.387,11-N 109.387,11-G	56.779,06-	UA 2112 D
0,00 K	0,00	0,00	0,00 S	0,00 N	0,00	GR 3600
0,00 K	0,00	0,00	0,00 S	0,00 N	0,00	GR 3610
0,00 K	0,00	0,00	0,00 S	0,00 N	0,00	GR 3619

GZ/UA/GR	textliche Bezeichnung	Kassenreste vom Vorjahr	Haushaltsreste vom Vorjahr	endg. Soll laufendes Jahr unter Berücksichtigung von Niederschlagung Erlaß u. Restebereinigung	Gesamt- rechnungssoll das ist die Summe aus den Spalten 5,7,9
		I = insgesamt A = in Abgang E = endgültig	I = insgesamt O = Anordnungen A = in Abgang		
1		-3/4/5-	-6/7/8-	-9-	-10-
1.2113.9328	Erschließungsbeiträge	0,00 I	0,00 I	0,00	0,00
1.2113.9346	Schulausstattungen -Ersatzbeschaffung-	0,00 I	2.177,43 I 2.177,43 O	0,00	2.177,43
1.2113.9350	Erwerb von beweglichen Sachen des Anlagevermögens	0,00 I	0,00 I	18.420,00	18.420,00
1.2113.9356	Schulausstattungen	0,00 I	2.000,00 I	616,21	616,21
1.2113.9366	Erwerb von Anteilsrechten -f-	0,00 I	0,00 I	0,00	0,00
1.2113.9401	Hochbaumaßnahme -a-	0,00 I	0,00 I	0,00	0,00
1.2113.9402	Hochbaumaßnahme -b-	0,00 I	0,00 I	0,00	0,00
1.2113.9403	Hochbaumaßnahme -c-	0,00 I	0,00 I	0,00	0,00
1.2113.9451	Erweiterungs-, Um- und Ausbau Maßnahme -a-	0,00 I	0,00 I	0,00	0,00
1.2113.9630	Betriebstechnische Anlagen	0,00 I	0,00 I	0,00	0,00
1.2113.9680	Sonst.Bau- und Betriebsanlagen	0,00 I	0,00 I	0,00	0,00
Su.E. UA 2113	Grundschule Konradin Auloh	0,00 I	0,00 I	0,00	0,00
Su.A. UA 2113	Grundschule Konradin Auloh	0,00 I	4.177,43 I 2.177,43 O	19.036,21	21.213,64
Su.D. UA 2113	Grundschule Konradin Auloh	0,00 I	4.177,43-I 2.177,43-O	19.036,21-	21.213,64-
1.2114.3619	Sonstige Investitions- zuweisungen vom Land	0,00 I	0,00 I	0,00	0,00
1.2114.3680	Investitionszuschüsse von übrigen Bereichen (einschl. Spenden)	0,00 I	0,00 I	0,00	0,00
1.2114.9346	Schulausstattungen -Ersatzbeschaffung-	0,00 I	6.530,00 I 6.530,00-A	0,00	0,00
1.2114.9350	Erwerb von beweglichen Sachen des Anlagevermögens	0,00 I	0,00 I	5.250,00	5.250,00
1.2114.9352	Arbeitsgeräte und Maschinen	0,00 I	0,00 I	0,00	0,00
1.2114.9356	Schulausstattungen	0,00 I	6.320,00 I 2.759,10 O 2.060,90-A	700,24	3.459,34
1.2114.9357	Beschaffung von Fahrzeugen	0,00 I	0,00 I	0,00	0,00

Gesamte Istwerte ----- K = Kassenrest H = Haushaltsr. S = lfd. Jahr G = Gesamt -11/12/13/14-	Kassenreste auf Nachjahr, das ist die Differenz aus den Spalten 10 und 14 -15-	Haushaltsansatz unter Berücksichtigung von Nachtragsplänen und Änderungen durch Mittel- verschiebungen -16-	Vergleich endg. Soll m. Ansatz, davon gedeckt/ nicht gedeckt ----- S = m./w. Soll D = gedeckt N = n. gedeckt -17/18/19-	Haushaltsreste in das Nachjahr ----- N = neue Reste A = alte Reste G = Gesamt -20/21/22-	Rechnungsergebnis, das sind die Spalten 9 + 20 - 4 - 8 -23-	UA/GR
0,00 K	0,00	0,00	0,00 S	0,00 N	0,00	GR 9328
2.177,43 H 2.177,43 G	0,00	0,00	0,00 S	0,00 N	0,00	GR 9346
18.420,00 S 18.420,00 G	0,00	18.420,00	0,00 S	0,00 N	18.420,00	GR 9350
616,21 S 616,21 G	0,00	19.400,00	18.783,79-S	18.783,79 N 2.000,00 A 20.783,79 G	19.400,00	GR 9356
0,00 K	0,00	0,00	0,00 S	0,00 N	0,00	GR 9366
0,00 K	0,00	0,00	0,00 S	0,00 N	0,00	GR 9401
0,00 K	0,00	0,00	0,00 S	0,00 N	0,00	GR 9402
0,00 K	0,00	0,00	0,00 S	0,00 N	0,00	GR 9403
0,00 K	0,00	0,00	0,00 S	0,00 N	0,00	GR 9451
0,00 K	0,00	0,00	0,00 S	0,00 N	0,00	GR 9630
0,00 K	0,00	0,00	0,00 S	0,00 N	0,00	GR 9680
0,00 K	0,00	0,00	0,00 S	0,00 N	0,00	UA 2113 E
2.177,43 H 19.036,21 S 21.213,64 G	0,00	37.820,00	18.783,79-S	18.783,79 N 2.000,00 A 20.783,79 G	37.820,00	UA 2113 A
2.177,43-H 19.036,21-S 21.213,64-G	0,00	37.820,00-	18.783,79 S	18.783,79-N 2.000,00-A 20.783,79-G	37.820,00-	UA 2113 D
0,00 K	0,00	0,00	0,00 S	0,00 N	0,00	GR 3619
0,00 K	0,00	0,00	0,00 S	0,00 N	0,00	GR 3680
0,00 K	0,00	1.000,00	1.000,00-S	0,00 N	6.530,00-	GR 9346
5.250,00 S 5.250,00 G	0,00	5.250,00	0,00 S	0,00 N	5.250,00	GR 9350
0,00 K	0,00	0,00	0,00 S	0,00 N	0,00	GR 9352
2.759,10 H 700,24 S 3.459,34 G	0,00	13.000,00	12.299,76-S	12.299,76 N 1.500,00 A 13.799,76 G	10.939,10	GR 9356
0,00 K	0,00	0,00	0,00 S	0,00 N	0,00	GR 9357

GZ/UA/GR	textliche Bezeichnung	Kassenreste vom Vorjahr	Haushaltsreste vom Vorjahr	endg. Soll laufendes Jahr unter Berück- sichtigung von Niederschlagung Erlaß u. Reste- bereinigung	Gesamt- rechnungssoll das ist die Summe aus den Spalten 5,7,9
		I = insgesamt A = in Abgang E = endgültig	I = insgesamt O = Anordnungen A = in Abgang		
1		-3/4/5-	-6/7/8-	-9-	-10-
1.2114.9359	Erwerb von sonst. beweglichen Sachen des Anlagevermögens	0,00 I	5.000,00 I 5.000,00-A	0,00	0,00
1.2114.9366	Erwerb von Anteilsrechten -f-	0,00 I	0,00 I	0,00	0,00
1.2114.9451	Erweiterungs-, Um- und Ausbau Maßnahme -a-	0,00 I	0,00 I	0,00	0,00
1.2114.9680	Sonst.Bau- und Betriebsanlagen	0,00 I	0,00 I	0,00	0,00
Su.E. UA 2114	Grundschule St. Nikola	0,00 I	0,00 I	0,00	0,00
Su.A. UA 2114	Grundschule St. Nikola	0,00 I	17.850,00 I 2.759,10 O 13.590,90-A	5.950,24	8.709,34
Su.D. UA 2114	Grundschule St. Nikola	0,00 I	17.850,00-I 2.759,10-O 13.590,90 A	5.950,24-	8.709,34-
1.2115.3400	Veräußerung von Grundstücken, baulichen Anlagen und grundstücksgleichen Rechten	0,00 I	0,00 I	0,00	0,00
1.2115.3600	Investitionszuweisungen vom Bund	0,00 I	0,00 I	0,00	0,00
1.2115.3610	Investitionszuweisungen vom Land	0,00 I	0,00 I	0,00	0,00
1.2115.3619	Sonstige Investitionszuweisungen vom Land	0,00 I	0,00 I	0,00	0,00
1.2115.3681	Investitionszuschüsse von übrigem Bereich -a- (einschl. Spenden)	0,00 I	0,00 I	0,00	0,00
1.2115.9346	Schulausstattungen -Ersatzbeschaffung-	0,00 I	0,00 I	0,00	0,00
1.2115.9350	Erwerb von beweglichen Sachen des Anlagevermögens	0,00 I	0,00 I	9.870,00	9.870,00
1.2115.9356	Schulausstattungen	0,00 I	22.900,00 I 2.407,49 O 7.492,51-A	1.400,49	3.807,98
1.2115.9366	Erwerb von Anteilsrechten -f-	0,00 I	0,00 I	0,00	0,00
1.2115.9401	Hochbaumaßnahme -a-	0,00 I	0,00 I	0,00	0,00
1.2115.9402	Hochbaumaßnahme -b-	0,00 I	209.807,89 I 118.459,37 O	0,00	118.459,37
1.2115.9450	Erweiterungs-,Um- u.Ausbauten	0,00 I	0,00 I	0,00	0,00

Gesamte Istwerte ----- K = Kassenrest H = Haushaltsr. S = lfd. Jahr G = Gesamt -11/12/13/14-	Kassenreste auf Nachjahr, das ist die Differenz aus den Spalten 10 und 14 -15-	Haushaltsansatz unter Berücksichtigung von Nachtragsplänen und Änderungen durch Mittelverschiebungen -16-	Vergleich endg. Soll m. Ansatz, davon gedeckt/ nicht gedeckt ----- S = m./w. Soll D = gedeckt N = n. gedeckt -17/18/19-	Haushaltsreste in das Nachjahr ----- N = neue Reste A = alte Reste G = Gesamt -20/21/22-	Rechnungs- ergebnis, das sind die Spalten 9 + 20 - 4 - 8 -23-	UA/GR
0,00 K	0,00	0,00	0,00 S	0,00 N	5.000,00-	GR 9359
0,00 K	0,00	0,00	0,00 S	0,00 N	0,00	GR 9366
0,00 K	0,00	0,00	0,00 S	0,00 N	0,00	GR 9451
0,00 K	0,00	0,00	0,00 S	0,00 N	0,00	GR 9680
0,00 K	0,00	0,00	0,00 S	0,00 N	0,00	UA 2114 E
2.759,10 H 5.950,24 S 8.709,34 G	0,00	19.250,00	13.299,76-S	12.299,76 N 1.500,00 A 13.799,76 G	4.659,10	UA 2114 A
2.759,10-H 5.950,24-S 8.709,34-G	0,00	19.250,00-	13.299,76 S	12.299,76-N 1.500,00-A 13.799,76-G	4.659,10-	UA 2114 D
0,00 K	0,00	0,00	0,00 S	0,00 N	0,00	GR 3400
0,00 K	0,00	0,00	0,00 S	0,00 N	0,00	GR 3600
0,00 K	0,00	0,00	0,00 S	0,00 N	0,00	GR 3610
0,00 K	0,00	0,00	0,00 S	0,00 N	0,00	GR 3619
0,00 K	0,00	0,00	0,00 S	0,00 N	0,00	GR 3681
0,00 K	0,00	0,00	0,00 S	0,00 N	0,00	GR 9346
9.870,00 S 9.870,00 G	0,00	9.870,00	0,00 S	0,00 N	9.870,00	GR 9350
2.407,49 H 1.400,49 S 3.807,98 G	0,00	20.000,00	18.599,51-S	16.000,00 N 13.000,00 A 29.000,00 G	9.907,98	GR 9356
0,00 K	0,00	0,00	0,00 S	0,00 N	0,00	GR 9366
0,00 K	0,00	0,00	0,00 S	0,00 N	0,00	GR 9401
118.459,37 H 118.459,37 G	0,00	1.000.000,00	1.000.000,00-S	300.000,00 N 91.348,52 A 391.348,52 G	300.000,00	GR 9402
0,00 K	0,00	0,00	0,00 S	0,00 N	0,00	GR 9450

GZ/UA/GR	textliche Bezeichnung	Kassenreste vom Vorjahr ----- I = insgesamt A = in Abgang E = endgültig	Haushaltsreste vom Vorjahr ----- I = insgesamt O = Anordnungen A = in Abgang	endg. Soll laufendes Jahr unter Berücksichtigung von Niederschlagung Erlaß u. Restebereinigung	Gesamt- rechnungssoll das ist die Summe aus den Spalten 5,7,9
1		-3/4/5-	-6/7/8-	-9-	-10-
1.2115.9451	Erweiterungs-, Um- und Ausbau Maßnahme -a-	0,00 I	0,00 I	0,00	0,00
1.2115.9460	Bautechnische Anlagen	0,00 I	0,00 I	0,00	0,00
1.2115.9461	Bautechnische Anlagen -a-	0,00 I	0,00 I	0,00	0,00
1.2115.9500	Tiefbaumaßnahmen	0,00 I	0,00 I	0,00	0,00
1.2115.9630	Betriebstechnische Anlagen	0,00 I	0,00 I	0,00	0,00
1.2115.9631	Betriebstechnische Anlagen -a-	0,00 I	0,00 I	0,00	0,00
1.2115.9632	Betriebstechnische Anlagen -b-	0,00 I	0,00 I	0,00	0,00
1.2115.9680	Sonst.Bau- und Betriebsanlagen	0,00 I	0,00 I	0,00	0,00
Su.E. UA 2115	Grundschule St. Peter u. Paul	0,00 I	0,00 I	0,00	0,00
Su.A. UA 2115	Grundschule St. Peter u. Paul	0,00 I	232.707,89 I 120.866,86 O 7.492,51-A	11.270,49	132.137,35
Su.D. UA 2115	Grundschule St. Peter u. Paul	0,00 I	232.707,89-I 120.866,86-O 7.492,51 A	11.270,49-	132.137,35-
1.2116.3610	Investitionszuweisungen vom Land	0,00 I	0,00 I	0,00	0,00
1.2116.9420	Gebäudeneubau	0,00 I	994.010,46 I 766.684,62 O	0,00	766.684,62
1.2116.9460	Bautechnische Anlagen	0,00 I	0,00 I	0,00	0,00
Su.E. UA 2116	Grundschule Nordwest	0,00 I	0,00 I	0,00	0,00
Su.A. UA 2116	Grundschule Nordwest	0,00 I	994.010,46 I 766.684,62 O	0,00	766.684,62
Su.D. UA 2116	Grundschule Nordwest	0,00 I	994.010,46-I 766.684,62-O	0,00	766.684,62-
1.2117.3600	Investitionszuweisungen vom Bund	11.500,00 I 11.500,00 E	0,00 I	0,00	11.500,00
1.2117.3610	Investitionszuweisungen vom Land	0,00 I	0,00 I	0,00	0,00
1.2117.3619	Sonstige Investitions- zuweisungen vom Land	0,00 I	0,00 I	0,00	0,00

Gesamte Istwerte ----- K = Kassenrest H = Haushaltsr. S = lfd. Jahr G = Gesamt	Kassenreste auf Nachjahr, das ist die Differenz aus den Spalten 10 und 14	Haushaltsansatz unter Berücksichtigung von Nachtragsplänen und Änderungen durch Mittelverschiebungen	Vergleich endg. Soll m. Ansatz, davon gedeckt/nicht gedeckt ----- S = m./w. Soll D = gedeckt N = n. gedeckt	Haushaltsreste in das Nachjahr ----- N = neue Reste A = alte Reste G = Gesamt	Rechnungsergebnis, das sind die Spalten 9 + 20 - 4 - 8	UA/GR
-11/12/13/14-	-15-	-16-	-17/18/19-	-20/21/22-	-23-	
0,00 K	0,00	0,00	0,00 S	0,00 N	0,00	GR 9451
0,00 K	0,00	0,00	0,00 S	0,00 N	0,00	GR 9460
0,00 K	0,00	0,00	0,00 S	0,00 N	0,00	GR 9461
0,00 K	0,00	0,00	0,00 S	0,00 N	0,00	GR 9500
0,00 K	0,00	0,00	0,00 S	0,00 N	0,00	GR 9630
0,00 K	0,00	0,00	0,00 S	0,00 N	0,00	GR 9631
0,00 K	0,00	0,00	0,00 S	0,00 N	0,00	GR 9632
0,00 K	0,00	500.000,00	500.000,00-S	0,00 N	0,00	GR 9680
0,00 K	0,00	0,00	0,00 S	0,00 N	0,00	UA 2115 E
120.866,86 H 11.270,49 S 132.137,35 G	0,00	1.529.870,00	1.518.599,51-S	316.000,00 N 104.348,52 A 420.348,52 G	319.777,98	UA 2115 A
120.866,86-H 11.270,49-S 132.137,35-G	0,00	1.529.870,00-	1.518.599,51 S	316.000,00-N 104.348,52-A 420.348,52-G	319.777,98-	UA 2115 D
0,00 K	0,00	0,00	0,00 S	0,00 N	0,00	GR 3610
766.684,62 H 766.684,62 G	0,00	1.500.000,00	1.500.000,00-S	1.500.000,00 N 227.325,84 A 1.727.325,84 G	1.500.000,00	GR 9420
0,00 K	0,00	0,00	0,00 S	0,00 N	0,00	GR 9460
0,00 K	0,00	0,00	0,00 S	0,00 N	0,00	UA 2116 E
766.684,62 H 766.684,62 G	0,00	1.500.000,00	1.500.000,00-S	1.500.000,00 N 227.325,84 A 1.727.325,84 G	1.500.000,00	UA 2116 A
766.684,62-H 766.684,62-G	0,00	1.500.000,00-	1.500.000,00 S	1.500.000,00-N 227.325,84-A 1.727.325,84-G	1.500.000,00-	UA 2116 D
0,00 K	11.500,00	0,00	0,00 S	0,00 N	0,00	GR 3600
0,00 K	0,00	0,00	0,00 S	0,00 N	0,00	GR 3610
0,00 K	0,00	0,00	0,00 S	0,00 N	0,00	GR 3619

GZ/UA/GR	textliche Bezeichnung	Kassenreste vom Vorjahr	Haushaltsreste vom Vorjahr	endg. Soll laufendes Jahr unter Berücksichtigung von Niederschlagung Erlaß u. Reste- bereinigung	Gesamt- rechnungssoll das ist die Summe aus den Spalten 5,7,9
		I = insgesamt A = in Abgang E = endgültig	I = insgesamt O = Anordnungen A = in Abgang		
1		-3/4/5-	-6/7/8-	-9-	-10-
1.2117.3682	Investitionszuschüsse von übrigem Bereich -b- (einschl. Spenden)	0,00 I	0,00 I	0,00	0,00
1.2117.9346	Schulausstattungen -Ersatzbeschaffung-	0,00 I	0,00 I	8.984,04	8.984,04
1.2117.9350	Erwerb von beweglichen Sachen des Anlagevermögens	0,00 I	0,00 I	20.130,00	20.130,00
1.2117.9356	Schulausstattungen	0,00 I	16.997,91 I 15.122,19 O 79,62-A	0,00	15.122,19
1.2117.9357	Beschaffung von Fahrzeugen	0,00 I	0,00 I	0,00	0,00
1.2117.9359	Erwerb von sonst. beweglichen Sachen des Anlagevermögens	0,00 I	0,00 I	0,00	0,00
1.2117.9366	Erwerb von Anteilsrechten -f-	0,00 I	0,00 I	0,00	0,00
1.2117.9401	Hochbaumaßnahme -a-	0,00 I	0,00 I	0,00	0,00
1.2117.9402	Hochbaumaßnahme -b-	0,00 I	0,00 I	0,00	0,00
1.2117.9450	Erweiterungs-,Um- u.Ausbauten	0,00 I	0,00 I	0,00	0,00
1.2117.9451	Erweiterungs-, Um- und Ausbau Maßnahme -a-	0,00 I	30.000,00 I 12.971,62 O	0,00	12.971,62
1.2117.9452	Erweiterungs-, Um- und Ausbau Maßnahme -b-	0,00 I	0,00 I	0,00	0,00
1.2117.9453	Erweiterungs-, Um- und Ausbau Maßnahme -c-	0,00 I	159.793,62 I 117.804,82 O	0,00	117.804,82
1.2117.9461	Bautechnische Anlagen -a-	0,00 I	0,00 I	0,00	0,00
1.2117.9462	Bautechnische Anlagen -b-	0,00 I	0,00 I	0,00	0,00
1.2117.9463	Bautechnische Anlagen -c-	0,00 I	0,00 I	0,00	0,00
1.2117.9464	Bautechnische Anlagen -d-	0,00 I	0,00 I	0,00	0,00
1.2117.9465	Bautechnische Anlagen -e-	0,00 I	450.000,00 I 2.456,16 O	0,00	2.456,16
1.2117.9466	Bautechnische Anlagen -f-	0,00 I	0,00 I	0,00	0,00
1.2117.9500	Tiefbaumaßnahmen	0,00 I	0,00 I	0,00	0,00
1.2117.9501	Tiefbaumaßnahme -a-	0,00 I	0,00 I	0,00	0,00
1.2117.9680	Sonst.Bau- und Betriebsanlagen	0,00 I	0,00 I	0,00	0,00
Su.E. UA 2117	Grundschule St. wolfgang	11.500,00 I 11.500,00 E	0,00 I	0,00	11.500,00
Su.A. UA 2117	Grundschule St. wolfgang	0,00 I	656.791,53 I 148.354,79 O 79,62-A	29.114,04	177.468,83

Gesamte Istwerte ----- K = Kassenrest H = Haushaltsr. S = lfd. Jahr G = Gesamt -11/12/13/14-	Kassenreste auf Nachjahr, das ist die Differenz aus den Spalten 10 und 14 -15-	Haushaltsansatz unter Berücksichtigung von Nachtragsplänen und Änderungen durch Mittelverschiebungen -16-	Vergleich endg. Soll m. Ansatz, davon gedeckt/ nicht gedeckt ----- S = m./w. Soll D = gedeckt N = n. gedeckt -17/18/19-	Haushaltsreste in das Nachjahr ----- N = neue Reste A = alte Reste G = Gesamt -20/21/22-	Rechnungsergebnis, das sind die Spalten 9 + 20 - 4 - 8 -23-	UA/GR
0,00 K	0,00	0,00	0,00 S	0,00 N	0,00	GR 3682
8.984,04 S 8.984,04 G	0,00	10.000,00	1.015,96-S	1.015,96 N 1.015,96 G	10.000,00	GR 9346
20.130,00 S 20.130,00 G	0,00	20.130,00	0,00 S	0,00 N	20.130,00	GR 9350
15.122,19 H 15.122,19 G	0,00	15.000,00	15.000,00-S	15.000,00 N 1.796,10 A 16.796,10 G	14.920,38	GR 9356
0,00 K	0,00	0,00	0,00 S	0,00 N	0,00	GR 9357
0,00 K	0,00	0,00	0,00 S	0,00 N	0,00	GR 9359
0,00 K	0,00	0,00	0,00 S	0,00 N	0,00	GR 9366
0,00 K	0,00	0,00	0,00 S	0,00 N	0,00	GR 9401
0,00 K	0,00	0,00	0,00 S	0,00 N	0,00	GR 9402
0,00 K	0,00	0,00	0,00 S	0,00 N	0,00	GR 9450
12.971,62 H 12.971,62 G	0,00	0,00	0,00 S	17.028,38 A 17.028,38 G	0,00	GR 9451
0,00 K	0,00	0,00	0,00 S	0,00 N	0,00	GR 9452
117.804,82 H 117.804,82 G	0,00	125.000,00	125.000,00-S	125.000,00 N 41.988,80 A 166.988,80 G	125.000,00	GR 9453
0,00 K	0,00	0,00	0,00 S	0,00 N	0,00	GR 9461
0,00 K	0,00	0,00	0,00 S	0,00 N	0,00	GR 9462
0,00 K	0,00	0,00	0,00 S	0,00 N	0,00	GR 9463
0,00 K	0,00	0,00	0,00 S	0,00 N	0,00	GR 9464
2.456,16 H 2.456,16 G	0,00	0,00	0,00 S	447.543,84 A 447.543,84 G	0,00	GR 9465
0,00 K	0,00	0,00	0,00 S	0,00 N	0,00	GR 9466
0,00 K	0,00	0,00	0,00 S	0,00 N	0,00	GR 9500
0,00 K	0,00	0,00	0,00 S	0,00 N	0,00	GR 9501
0,00 K	0,00	0,00	0,00 S	0,00 N	0,00	GR 9680
0,00 K	11.500,00	0,00	0,00 S	0,00 N	0,00	UA 2117 E
148.354,79 H 29.114,04 S 177.468,83 G	0,00	170.130,00	141.015,96-S	141.015,96 N 508.357,12 A 649.373,08 G	170.050,38	UA 2117 A

GZ/UA/GR	textliche Bezeichnung	Kassenreste vom Vorjahr	Haushaltsreste vom Vorjahr	endg. Soll laufendes Jahr unter Berücksichtigung von Niederschlagung Erlaß u. Restebereinigung	Gesamt- rechnungssoll das ist die Summe aus den Spalten 5,7,9
		I = insgesamt A = in Abgang E = endgültig	I = insgesamt O = Anordnungen A = in Abgang		
1		-3/4/5-	-6/7/8-	-9-	-10-
Su.D. UA 2117	Grundschule St. wolfgang	11.500,00 I 11.500,00 E	656.791,53-I 148.354,79-O 79,62 A	29.114,04-	165.968,83-
1.2118.3453	Verkauf von Werkzeugen und Instrumenten	0,00 I	0,00 I	0,00	0,00
1.2118.3610	Investitionszuweisungen vom Land	0,00 I	0,00 I	0,00	0,00
1.2118.3619	Sonstige Investitions- zuweisungen vom Land	0,00 I	0,00 I	0,00	0,00
1.2118.9346	Schulausstattungen -Ersatzbeschaffung-	0,00 I	0,00 I	0,00	0,00
1.2118.9350	Erwerb von beweglichen Sachen des Anlagevermögens	0,00 I	0,00 I	14.250,00	14.250,00
1.2118.9352	Arbeitsgeräte und Maschinen	0,00 I	0,00 I	0,00	0,00
1.2118.9356	Schulausstattungen	0,00 I	0,00 I	1.400,49	1.400,49
1.2118.9357	Beschaffung von Fahrzeugen	0,00 I	0,00 I	0,00	0,00
1.2118.9366	Erwerb von Anteilsrechten -f-	0,00 I	0,00 I	0,00	0,00
1.2118.9401	Hochbaumaßnahme -a-	0,00 I	0,00 I	0,00	0,00
1.2118.9402	Hochbaumaßnahme -b-	0,00 I	0,00 I	0,00	0,00
1.2118.9403	Hochbaumaßnahme -c-	0,00 I	0,00 I	0,00	0,00
1.2118.9451	Erweiterungs-, Um- und Ausbau Maßnahme -a-	0,00 I	0,00 I	0,00	0,00
1.2118.9452	Erweiterungs-, Um- und Ausbau Maßnahme -b-	0,00 I	0,00 I	0,00	0,00
1.2118.9460	Bautechnische Anlagen	0,00 I	20.000,00 I	0,00	0,00
1.2118.9461	Bautechnische Anlagen -a-	0,00 I	0,00 I	0,00	0,00
1.2118.9630	Betriebstechnische Anlagen	0,00 I	0,00 I	0,00	0,00
1.2118.9680	Sonst.Bau- und Betriebsanlagen	0,00 I	14.269,11 I 14.269,11 O	61.352,01	75.621,12
Su.E. UA 2118	Grundschule Karl-Hei	0,00 I	0,00 I	0,00	0,00
Su.A. UA 2118	Grundschule Karl-Hei	0,00 I	34.269,11 I 14.269,11 O	77.002,50	91.271,61

Gesamte Istwerte ----- K = Kassenrest H = Haushaltsr. S = lfd. Jahr G = Gesamt -11/12/13/14-	Kassenreste auf Nachjahr, das ist die Differenz aus den Spalten 10 und 14 -15-	Haushaltsansatz unter Berücksichtigung von Nachtragsplänen und Änderungen durch Mittelverschiebungen -16-	Vergleich endg. Soll m. Ansatz, davon gedeckt/ nicht gedeckt ----- S = m./w. Soll D = gedeckt N = n. gedeckt -17/18/19-	Haushaltsreste in das Nachjahr ----- N = neue Reste A = alte Reste G = Gesamt -20/21/22-	Rechnungsergebnis, das sind die Spalten 9 + 20 - 4 - 8 -23-	UA/GR
148.354,79-H 29.114,04-S 177.468,83-G	11.500,00	170.130,00-	141.015,96 S	141.015,96-N 508.357,12-A 649.373,08-G	170.050,38-	UA 2117 D
0,00 K	0,00	0,00	0,00 S	0,00 N	0,00	GR 3453
0,00 K	0,00	0,00	0,00 S	0,00 N	0,00	GR 3610
0,00 K	0,00	0,00	0,00 S	0,00 N	0,00	GR 3619
0,00 K	0,00	3.700,00	3.700,00-S	3.700,00 N 3.700,00 G	3.700,00	GR 9346
14.250,00 S 14.250,00 G	0,00	14.250,00	0,00 S	0,00 N	14.250,00	GR 9350
0,00 K	0,00	0,00	0,00 S	0,00 N	0,00	GR 9352
1.400,49 S 1.400,49 G	0,00	2.340,00	939,51-S	939,51 N 939,51 G	2.340,00	GR 9356
0,00 K	0,00	0,00	0,00 S	0,00 N	0,00	GR 9357
0,00 K	0,00	0,00	0,00 S	0,00 N	0,00	GR 9366
0,00 K	0,00	0,00	0,00 S	0,00 N	0,00	GR 9401
0,00 K	0,00	0,00	0,00 S	0,00 N	0,00	GR 9402
0,00 K	0,00	0,00	0,00 S	0,00 N	0,00	GR 9403
0,00 K	0,00	0,00	0,00 S	0,00 N	0,00	GR 9451
0,00 K	0,00	0,00	0,00 S	0,00 N	0,00	GR 9452
0,00 K	0,00	25.000,00	25.000,00-S	25.000,00 N 20.000,00 A 45.000,00 G	25.000,00	GR 9460
0,00 K	0,00	0,00	0,00 S	0,00 N	0,00	GR 9461
0,00 K	0,00	0,00	0,00 S	0,00 N	0,00	GR 9630
14.269,11 H 61.352,01 S 75.621,12 G	0,00	67.000,00	5.647,99-S	5.647,99 N 5.647,99 G	67.000,00	GR 9680
0,00 K	0,00	0,00	0,00 S	0,00 N	0,00	UA 2118 E
14.269,11 H 77.002,50 S 91.271,61 G	0,00	112.290,00	35.287,50-S	35.287,50 N 20.000,00 A 55.287,50 G	112.290,00	UA 2118 A

GZ/UA/GR	textliche Bezeichnung	Kassenreste vom Vorjahr	Haushaltsreste vom Vorjahr	endg. Soll laufendes Jahr unter Berück- sichtigung von Niederschlagung Erlaß u. Reste- bereinigung	Gesamt- rechnungssoll das ist die Summe aus den Spalten 5,7,9
		I = insgesamt A = in Abgang E = endgültig	I = insgesamt O = Anordnungen A = in Abgang		
1		-3/4/5-	-6/7/8-	-9-	-10-
Su.D. UA 2118	Grundschule Karl-Heiß	0,00 I	34.269,11-I 14.269,11-O	77.002,50-	91.271,61-
1.2119.3610	Investitionszuweisungen vom Land	0,00 I	0,00 I	0,00	0,00
1.2119.9420	Gebäudeneubau	0,00 I	1.309.465,55 I 891.392,56 O	0,00	891.392,56
1.2119.9460	Bautechnische Anlagen	0,00 I	0,00 I	0,00	0,00
Su.E. UA 2119	Grundschule Ost	0,00 I	0,00 I	0,00	0,00
Su.A. UA 2119	Grundschule Ost	0,00 I	1.309.465,55 I 891.392,56 O	0,00	891.392,56
Su.D. UA 2119	Grundschule Ost	0,00 I	1.309.465,55-I 891.392,56-O	0,00	891.392,56-
1.2132.3452	Verkauf von Maschinen, Geräten u.ä.	0,00 I	0,00 I	0,00	0,00
1.2132.3610	Investitionszuweisungen vom Land	99.000,00 I 99.000,00 E	117.000,00 I 117.000,00 O	0,00	216.000,00
1.2132.3617	Investitionszuweisungen vom Land (Bundesmittel)	116.100,00 I 116.100,00 E	129.000,00 I 129.000,00 O	0,00	245.100,00
1.2132.3619	Sonstige Investitionszuweisungen vom Land	0,00 I	0,00 I	0,00	0,00
1.2132.9346	Schulausstattungen -Ersatzbeschaffung-	0,00 I	11.559,52 I 1.309,00 O 10.250,52-A	0,00	1.309,00
1.2132.9350	Erwerb von beweglichen Sachen des Anlagevermögens	0,00 I	0,00 I	26.466,00	26.466,00
1.2132.9352	Arbeitsgeräte und Maschinen	0,00 I	0,00 I	0,00	0,00
1.2132.9356	Schulausstattungen	0,00 I	0,00 I	3.445,14	3.445,14
1.2132.9359	Erwerb von sonst. beweglichen Sachen des Anlagevermögens	0,00 I	0,00 I	0,00	0,00
1.2132.9366	Erwerb von Anteilsrechten -f-	0,00 I	0,00 I	0,00	0,00
1.2132.9401	Hochbaumaßnahme -a-	0,00 I	327.290,47 I 32.822,12 O 195.000,00-A	0,00	32.822,12

Gesamte Istwerte ----- K = Kassenrest H = Haushaltsr. S = lfd. Jahr G = Gesamt	Kassenreste auf Nachjahr, das ist die Differenz aus den Spalten 10 und 14	Haushaltsansatz unter Berücksichtigung von Nachtragsplänen und Änderungen durch Mittelverschiebungen	Vergleich endg. Soll m. Ansatz, davon gedeckt/nicht gedeckt ----- S = m./w. Soll D = gedeckt N = n. gedeckt	Haushaltsreste in das Nachjahr ----- N = neue Reste A = alte Reste G = Gesamt	Rechnungsergebnis, das sind die Spalten 9 + 20 - 4 - 8	UA/GR
-11/12/13/14-	-15-	-16-	-17/18/19-	-20/21/22-	-23-	
14.269,11-H 77.002,50-S 91.271,61-G	0,00	112.290,00-	35.287,50 S	35.287,50-N 20.000,00-A 55.287,50-G	112.290,00-	UA 2118 D
0,00 K	0,00	0,00	0,00 S	0,00 N	0,00	GR 3610
891.392,56 H 891.392,56 G	0,00	750.000,00	750.000,00-S	750.000,00 N 418.072,99 A 1.168.072,99 G	750.000,00	GR 9420
0,00 K	0,00	0,00	0,00 S	0,00 N	0,00	GR 9460
0,00 K	0,00	0,00	0,00 S	0,00 N	0,00	UA 2119 E
891.392,56 H 891.392,56 G	0,00	750.000,00	750.000,00-S	750.000,00 N 418.072,99 A 1.168.072,99 G	750.000,00	UA 2119 A
891.392,56-H 891.392,56-G	0,00	750.000,00-	750.000,00 S	750.000,00-N 418.072,99-A 1.168.072,99-G	750.000,00-	UA 2119 D
0,00 K	0,00	0,00	0,00 S	0,00 N	0,00	GR 3452
99.000,00 K 63.000,00 H 162.000,00 G	54.000,00	0,00	0,00 S	0,00 N	0,00	GR 3610
0,00 K	245.100,00	0,00	0,00 S	0,00 N	0,00	GR 3617
0,00 K	0,00	0,00	0,00 S	0,00 N	0,00	GR 3619
1.309,00 H 1.309,00 G	0,00	7.500,00	7.500,00-S	0,00 N	10.250,52-	GR 9346
26.466,00 S 26.466,00 G	0,00	26.466,00	0,00 S	0,00 N	26.466,00	GR 9350
0,00 K	0,00	0,00	0,00 S	0,00 N	0,00	GR 9352
3.445,14 S 3.445,14 G	0,00	15.000,00	11.554,86-S	0,00 N	3.445,14	GR 9356
0,00 K	0,00	0,00	0,00 S	0,00 N	0,00	GR 9359
0,00 K	0,00	0,00	0,00 S	0,00 N	0,00	GR 9366
32.822,12 H 32.822,12 G	0,00	0,00	0,00 S	99.468,35 A 99.468,35 G	195.000,00-	GR 9401

GZ/UA/GR	textliche Bezeichnung	Kassenreste vom Vorjahr	Haushaltsreste vom Vorjahr	endg. Soll laufendes Jahr unter Berück- sichtigung von Niederschlagung Erlaß u. Reste- bereinigung	Gesamt- rechnungssoll das ist die Summe aus den Spalten 5,7,9
		I = insgesamt A = in Abgang E = endgültig	I = insgesamt O = Anordnungen A = in Abgang		
1		-3/4/5-	-6/7/8-	-9-	-10-
1.2132.9451	Erweiterungs-, Um- und Ausbau Maßnahme -a-	0,00 I	0,00 I	0,00	0,00
1.2132.9460	Bautechnische Anlagen	0,00 I	24.296,57 I 16.288,91 O 8.007,66-A	0,00	16.288,91
Su.E. UA 2132	Mittelschule St. Nikola	215.100,00 I 215.100,00 E	246.000,00 I 246.000,00 O	0,00	461.100,00
Su.A. UA 2132	Mittelschule St. Nikola	0,00 I	363.146,56 I 50.420,03 O 213.258,18-A	29.911,14	80.331,17
Su.D. UA 2132	Mittelschule St. Nikola	215.100,00 I 215.100,00 E	117.146,56-I 195.579,97 O 213.258,18 A	29.911,14-	380.768,83
1.2133.3452	Verkauf von Maschinen, Geräten u.ä.	0,00 I	0,00 I	0,00	0,00
1.2133.3610	Investitionszuweisungen vom Land	0,00 I	0,00 I	0,00	0,00
1.2133.3617	Investitionszuweisungen vom Land (Bundesmittel)	0,00 I	0,00 I	0,00	0,00
1.2133.3619	Sonstige Investitions- zuweisungen vom Land	0,00 I	0,00 I	0,00	0,00
1.2133.9342	Arbeitsgeräte und Maschinen -Ersatzbeschaffung-	0,00 I	0,00 I	0,00	0,00
1.2133.9346	Schulausstattungen -Ersatzbeschaffung-	0,00 I	0,00 I	0,00	0,00
1.2133.9350	Erwerb von beweglichen Sachen des Anlagevermögens	0,00 I	0,00 I	13.500,00	13.500,00
1.2133.9356	Schulausstattungen	0,00 I	688,17 I 688,17 O	14.798,68	15.486,85
1.2133.9366	Erwerb von Anteilsrechten -f-	0,00 I	0,00 I	0,00	0,00
1.2133.9401	Hochbaumaßnahme -a-	0,00 I	0,00 I	0,00	0,00
1.2133.9402	Hochbaumaßnahme -b-	0,00 I	0,00 I	0,00	0,00
1.2133.9403	Hochbaumaßnahme -c-	0,00 I	0,00 I	0,00	0,00
1.2133.9452	Erweiterungs-, Um- und Ausbau Maßnahme -b-	0,00 I	0,00 I	0,00	0,00
1.2133.9460	Bautechnische Anlagen	0,00 I	0,00 I	0,00	0,00

Gesamte Istwerte ----- K = Kassenrest H = Haushaltsr. S = lfd. Jahr G = Gesamt -11/12/13/14-	Kassenreste auf Nachjahr, das ist die Differenz aus den Spalten 10 und 14 -15-	Haushaltsansatz unter Berücksichtigung von Nachtragsplänen und Änderungen durch Mittelverschiebungen -16-	Vergleich endg. Soll m. Ansatz, davon gedeckt/ nicht gedeckt ----- S = m./w. Soll D = gedeckt N = n. gedeckt -17/18/19-	Haushaltsreste in das Nachjahr ----- N = neue Reste A = alte Reste G = Gesamt -20/21/22-	Rechnungs- ergebnis, das sind die Spalten 9 + 20 - 4 - 8 -23-	UA/GR
0,00 K	0,00	0,00	0,00 S	0,00 N	0,00	GR 9451
16.288,91 H 16.288,91 G	0,00	0,00	0,00 S	0,00 N	8.007,66-	GR 9460
99.000,00 K 63.000,00 H 162.000,00 G	299.100,00	0,00	0,00 S	0,00 N	0,00	UA 2132 E
50.420,03 H 29.911,14 S 80.331,17 G	0,00	48.966,00	19.054,86-S	99.468,35 A 99.468,35 G	183.347,04-	UA 2132 A
99.000,00 K 12.579,97 H 29.911,14-S 81.668,83 G	299.100,00	48.966,00-	19.054,86 S	99.468,35-A 99.468,35-G	183.347,04	UA 2132 D
0,00 K	0,00	0,00	0,00 S	0,00 N	0,00	GR 3452
0,00 K	0,00	0,00	0,00 S	0,00 N	0,00	GR 3610
0,00 K	0,00	0,00	0,00 S	0,00 N	0,00	GR 3617
0,00 K	0,00	0,00	0,00 S	0,00 N	0,00	GR 3619
0,00 K	0,00	0,00	0,00 S	0,00 N	0,00	GR 9342
0,00 K	0,00	10.000,00	10.000,00-S	10.000,00 N 10.000,00 G	10.000,00	GR 9346
13.500,00 S 13.500,00 G	0,00	13.500,00	0,00 S	0,00 N	13.500,00	GR 9350
688,17 H 14.798,68 S 15.486,85 G	0,00	30.000,00	15.201,32-S	15.201,32 N 15.201,32 G	30.000,00	GR 9356
0,00 K	0,00	0,00	0,00 S	0,00 N	0,00	GR 9366
0,00 K	0,00	0,00	0,00 S	0,00 N	0,00	GR 9401
0,00 K	0,00	0,00	0,00 S	0,00 N	0,00	GR 9402
0,00 K	0,00	0,00	0,00 S	0,00 N	0,00	GR 9403
0,00 K	0,00	0,00	0,00 S	0,00 N	0,00	GR 9452
0,00 K	0,00	0,00	0,00 S	0,00 N	0,00	GR 9460

GZ/UA/GR	textliche Bezeichnung	Kassenreste vom Vorjahr	Haushaltsreste vom Vorjahr	endg. Soll laufendes Jahr unter Berücksichtigung von Niederschlagung Erlaß u. Reste- bereinigung	Gesamt- rechnungssoll das ist die Summe aus den Spalten 5,7,9
		I = insgesamt A = in Abgang E = endgültig	I = insgesamt O = Anordnungen A = in Abgang		
1		-3/4/5-	-6/7/8-	-9-	-10-
1.2133.9501	Tiefbaumaßnahme -a-	0,00 I	0,00 I	0,00	0,00
1.2133.9650	Energie- und Versorgungs- netzleitungen	0,00 I	0,00 I	0,00	0,00
Su.E. UA 2133	Mittelschule Schönbrunn	0,00 I	0,00 I	0,00	0,00
Su.A. UA 2133	Mittelschule Schönbrunn	0,00 I	688,17 I 688,17 O	28.298,68	28.986,85
Su.D. UA 2133	Mittelschule Schönbrunn	0,00 I	688,17-I 688,17-O	28.298,68-	28.986,85-
1.2134.3610	Investitionszuweisungen vom Land	0,00 I	0,00 I	0,00	0,00
1.2134.3617	Investitionszuweisungen vom Land (Bundesmittel)	0,00 I	0,00 I	0,00	0,00
1.2134.3619	Sonstige Investitions- zuweisungen vom Land	0,00 I	0,00 I	0,00	0,00
1.2134.9346	Schulausstattungen -Ersatzbeschaffung-	0,00 I	0,00 I	3.503,32	3.503,32
1.2134.9350	Erwerb von beweglichen Sachen des Anlagevermögens	0,00 I	0,00 I	22.020,00	22.020,00
1.2134.9356	Schulausstattungen	0,00 I	1.672,11 I 1.358,48 O	0,00	1.358,48
1.2134.9366	Erwerb von Anteilsrechten -f-	0,00 I	0,00 I	0,00	0,00
1.2134.9401	Hochbaumaßnahme -a-	0,00 I	0,00 I	0,00	0,00
1.2134.9402	Hochbaumaßnahme -b-	0,00 I	0,00 I	0,00	0,00
1.2134.9403	Hochbaumaßnahme -c-	0,00 I	0,00 I	0,00	0,00
1.2134.9461	Bautechnische Anlagen -a-	0,00 I	49.670,38 I	0,00	0,00
1.2134.9462	Bautechnische Anlagen -b-	0,00 I	0,00 I	0,00	0,00
1.2134.9463	Bautechnische Anlagen -c-	0,00 I	0,00 I	0,00	0,00
1.2134.9652	Energie- und Versorgungs- netzleitungen -b-	0,00 I	0,00 I	0,00	0,00
Su.E. UA 2134	Mittelschule St. Wolfgang	0,00 I	0,00 I	0,00	0,00
Su.A. UA 2134	Mittelschule St. Wolfgang	0,00 I	51.342,49 I 1.358,48 O	25.523,32	26.881,80

Gesamte Istwerte ----- K = Kassenrest H = Haushaltsr. S = lfd. Jahr G = Gesamt	Kassenreste auf Nachjahr, das ist die Differenz aus den Spalten 10 und 14	Haushaltsansatz unter Berücksichtigung von Nachtragsplänen und Änderungen durch Mittelverschiebungen	Vergleich endg. Soll m. Ansatz, davon gedeckt/nicht gedeckt ----- S = m./w. Soll D = gedeckt N = n. gedeckt	Haushaltsreste in das Nachjahr ----- N = neue Reste A = alte Reste G = Gesamt	Rechnungsergebnis, das sind die Spalten 9 + 20 - 4 - 8	UA/GR
-11/12/13/14-	-15-	-16-	-17/18/19-	-20/21/22-	-23-	
0,00 K	0,00	0,00	0,00 S	0,00 N	0,00	GR 9501
0,00 K	0,00	0,00	0,00 S	0,00 N	0,00	GR 9650
0,00 K	0,00	0,00	0,00 S	0,00 N	0,00	UA 2133 E
688,17 H 28.298,68 S 28.986,85 G	0,00	53.500,00	25.201,32-S	25.201,32 N 25.201,32 G	53.500,00	UA 2133 A
688,17-H 28.298,68-S 28.986,85-G	0,00	53.500,00-	25.201,32 S	25.201,32-N 25.201,32-G	53.500,00-	UA 2133 D
0,00 K	0,00	0,00	0,00 S	0,00 N	0,00	GR 3610
0,00 K	0,00	0,00	0,00 S	0,00 N	0,00	GR 3617
0,00 K	0,00	0,00	0,00 S	0,00 N	0,00	GR 3619
3.503,32 S 3.503,32 G	0,00	10.000,00	6.496,68-S	5.700,00 N 5.700,00 G	9.203,32	GR 9346
22.020,00 S 22.020,00 G	0,00	22.020,00	0,00 S	0,00 N	22.020,00	GR 9350
1.358,48 H 1.358,48 G	0,00	30.000,00	30.000,00-S	30.000,00 N 313,63 A 30.313,63 G	30.000,00	GR 9356
0,00 K	0,00	0,00	0,00 S	0,00 N	0,00	GR 9366
0,00 K	0,00	0,00	0,00 S	0,00 N	0,00	GR 9401
0,00 K	0,00	0,00	0,00 S	0,00 N	0,00	GR 9402
0,00 K	0,00	0,00	0,00 S	0,00 N	0,00	GR 9403
0,00 K	0,00	0,00	0,00 S	49.670,38 A 49.670,38 G	0,00	GR 9461
0,00 K	0,00	0,00	0,00 S	0,00 N	0,00	GR 9462
0,00 K	0,00	0,00	0,00 S	0,00 N	0,00	GR 9463
0,00 K	0,00	0,00	0,00 S	0,00 N	0,00	GR 9652
0,00 K	0,00	0,00	0,00 S	0,00 N	0,00	UA 2134 E
1.358,48 H 25.523,32 S 26.881,80 G	0,00	62.020,00	36.496,68-S	35.700,00 N 49.984,01 A 85.684,01 G	61.223,32	UA 2134 A

GZ/UA/GR	textliche Bezeichnung	Kassenreste vom Vorjahr	Haushaltsreste vom Vorjahr	endg. Soll laufendes Jahr unter Berück- sichtigung von Niederschlagung Erlaß u. Reste- bereinigung	Gesamt- rechnungssoll das ist die Summe aus den Spalten 5,7,9
		I = insgesamt A = in Abgang E = endgültig	I = insgesamt O = Anordnungen A = in Abgang		
1		-3/4/5-	-6/7/8-	-9-	-10-
Su.D. UA 2134	Mittelschule St. wolfgang	0,00 I	51.342,49-I 1.358,48-O	25.523,32-	26.881,80-
1.2152.3610	Investitionszuweisungen vom Land	94.000,00 I 94.000,00 E	0,00 I	0,00	94.000,00
1.2152.3617	Investitionszuweisungen vom Land (Bundesmittel)	0,00 I	0,00 I	0,00	0,00
1.2152.3618	Sonstige Investitionszuweisungen vom Land	0,00 I	0,00 I	0,00	0,00
1.2152.9350	Erwerb von beweglichen Sachen des Anlagevermögens	0,00 I	0,00 I	0,00	0,00
1.2152.9401	Hochbaumaßnahme -a-	0,00 I	0,00 I	0,00	0,00
1.2152.9402	Hochbaumaßnahme -b-	0,00 I	0,00 I	0,00	0,00
1.2152.9453	Erweiterungs-, Um- und Ausbau Maßnahme -c-	0,00 I	0,00 I	0,00	0,00
1.2152.9454	Erweiterungs-, Um- und Ausbau Maßnahme -d-	0,00 I	0,00 I	0,00	0,00
1.2152.9460	Bautechnische Anlagen	0,00 I	0,00 I	0,00	0,00
1.2152.9461	Bautechnische Anlagen -a-	0,00 I	0,00 I	0,00	0,00
1.2152.9462	Bautechnische Anlagen -b-	0,00 I	70.723,75 I 75,00 O 70.648,75-A	0,00	75,00
1.2152.9502	Tiefbaumaßnahme -b-	0,00 I	0,00 I	0,00	0,00
Su.E. UA 2152	Grund- und Mittelschule St. Nikola	94.000,00 I 94.000,00 E	0,00 I	0,00	94.000,00
Su.A. UA 2152	Grund- und Mittelschule St. Nikola	0,00 I	70.723,75 I 75,00 O 70.648,75-A	0,00	75,00
Su.D. UA 2152	Grund- und Mittelschule St. Nikola	94.000,00 I 94.000,00 E	70.723,75-I 75,00-O 70.648,75 A	0,00	93.925,00
1.2201.3452	verkauf von Maschinen, Geräten u.ä.	0,00 I	0,00 I	0,00	0,00
1.2201.3610	Investitionszuweisungen vom Land	523.300,00 I 523.300,00 E	0,00 I	0,00	523.300,00
1.2201.3619	Sonstige Investitionszuweisungen vom Land	0,00 I	0,00 I	0,00	0,00

Gesamte Istwerte ----- K = Kassenrest H = Haushaltstr. S = lfd. Jahr G = Gesamt -11/12/13/14-	Kassenreste auf Nachjahr, das ist die Differenz aus den Spalten 10 und 14 -15-	Haushaltsansatz unter Berücksichtigung von Nachtragsplänen und Änderungen durch Mittelverschiebungen -16-	Vergleich endg. Soll m. Ansatz, davon gedeckt/ nicht gedeckt ----- S = m./w. Soll D = gedeckt N = n. gedeckt -17/18/19-	Haushaltsreste in das Nachjahr ----- N = neue Reste A = alte Reste G = Gesamt -20/21/22-	Rechnungsergebnis, das sind die Spalten 9 + 20 - 4 - 8 -23-	UA/GR
1.358,48-H 25.523,32-S 26.881,80-G	0,00	62.020,00-	36.496,68 S	35.700,00-N 49.984,01-A 85.684,01-G	61.223,32-	UA 2134 D
58.000,00 K 58.000,00 G	36.000,00	0,00	0,00 S	0,00 N	0,00	GR 3610
0,00 K	0,00	0,00	0,00 S	0,00 N	0,00	GR 3617
0,00 K	0,00	0,00	0,00 S	0,00 N	0,00	GR 3618
0,00 K	0,00	0,00	0,00 S	0,00 N	0,00	GR 9350
0,00 K	0,00	0,00	0,00 S	0,00 N	0,00	GR 9401
0,00 K	0,00	0,00	0,00 S	0,00 N	0,00	GR 9402
0,00 K	0,00	0,00	0,00 S	0,00 N	0,00	GR 9453
0,00 K	0,00	0,00	0,00 S	0,00 N	0,00	GR 9454
0,00 K	0,00	0,00	0,00 S	0,00 N	0,00	GR 9460
0,00 K	0,00	0,00	0,00 S	0,00 N	0,00	GR 9461
75,00 H 75,00 G	0,00	0,00	0,00 S	0,00 N	70.648,75-	GR 9462
0,00 K	0,00	0,00	0,00 S	0,00 N	0,00	GR 9502
58.000,00 K 58.000,00 G	36.000,00	0,00	0,00 S	0,00 N	0,00	UA 2152 E
75,00 H 75,00 G	0,00	0,00	0,00 S	0,00 N	70.648,75-	UA 2152 A
58.000,00 K 75,00-H 57.925,00 G	36.000,00	0,00	0,00 S	0,00 N	70.648,75	UA 2152 D
0,00 K	0,00	0,00	0,00 S	0,00 N	0,00	GR 3452
0,00 K	523.300,00	0,00	0,00 S	0,00 N	0,00	GR 3610
0,00 K	0,00	0,00	0,00 S	0,00 N	0,00	GR 3619

GZ/UA/GR	textliche Bezeichnung	Kassenreste vom Vorjahr	Haushaltsreste vom Vorjahr	endg. Soll laufendes Jahr unter Berücksichtigung von Niederschlagung Erlaß u. Restebereinigung	Gesamt- rechnungssoll das ist die Summe aus den Spalten 5,7,9
		I = insgesamt A = in Abgang E = endgültig	I = insgesamt O = Anordnungen A = in Abgang		
1		-3/4/5-	-6/7/8-	-9-	-10-
1.2201.9320	Erwerb von Grundstücken und baulichen Anlagen	0,00 I	0,00 I	0,00	0,00
1.2201.9328	Erschließungsbeiträge	0,00 I	0,00 I	0,00	0,00
1.2201.9342	Arbeitsgeräte und Maschinen -Ersatzbeschaffung-	0,00 I	0,00 I	0,00	0,00
1.2201.9346	Schulausstattungen -Ersatzbeschaffung-	0,00 I	0,00 I	0,00	0,00
1.2201.9350	Erwerb von beweglichen Sachen des Anlagevermögens	0,00 I	0,00 I	33.210,00	33.210,00
1.2201.9351	Zimmerausstattungen	0,00 I	0,00 I	0,00	0,00
1.2201.9356	Schulausstattungen	0,00 I	0,00 I	2.223,11	2.223,11
1.2201.9357	Beschaffung von Fahrzeugen	0,00 I	0,00 I	0,00	0,00
1.2201.9366	Erwerb von Anteilsrechten -f-	0,00 I	0,00 I	0,00	0,00
1.2201.9401	Hochbaumaßnahme -a-	0,00 I	0,00 I	0,00	0,00
1.2201.9420	Gebäudeneubau	0,00 I	720.147,55 I 720.147,55 O	810.510,86	1.530.658,41
1.2201.9452	Erweiterungs-, Um- und Ausbau Maßnahme -b-	0,00 I	0,00 I	0,00	0,00
1.2201.9455	Erweiterungs-, Um- und Ausbau Maßnahme -e	0,00 I	0,00 I	0,00	0,00
1.2201.9456	Erweiterungs-, Um- und Ausbau Maßnahme -f-	0,00 I	0,00 I	0,00	0,00
1.2201.9457	Erweiterungs-, Um- und Ausbau Maßnahme -g-	0,00 I	0,00 I	0,00	0,00
1.2201.9460	Bautechnische Anlagen	0,00 I	0,00 I	0,00	0,00
1.2201.9500	Tiefbaumaßnahmen	0,00 I	0,00 I	0,00	0,00
1.2201.9630	Betriebstechnische Anlagen	0,00 I	0,00 I	0,00	0,00
1.2201.9680	Sonst.Bau- und Betriebsanlagen	0,00 I	0,00 I	0,00	0,00
Su.E. UA 2201	Staatliche Realschule	523.300,00 I 523.300,00 E	0,00 I	0,00	523.300,00
Su.A. UA 2201	Staatliche Realschule	0,00 I	720.147,55 I 720.147,55 O	845.943,97	1.566.091,52
Su.D. UA 2201	Staatliche Realschule	523.300,00 I 523.300,00 E	720.147,55-I 720.147,55-O	845.943,97-	1.042.791,52-

Gesamte Istwerte ----- K = Kassenrest H = Haushaltstr. S = lfd. Jahr G = Gesamt	Kassenreste auf Nachjahr, das ist die Differenz aus den Spalten 10 und 14	Haushaltsansatz unter Berücksichtigung von Nachtragsplänen und Änderungen durch Mittelverschiebungen	Vergleich endg. Soll m. Ansatz, davon gedeckt/nicht gedeckt ----- S = m./w. Soll D = gedeckt N = n. gedeckt	Haushaltsreste in das Nachjahr ----- N = neue Reste A = alte Reste G = Gesamt	Rechnungsergebnis, das sind die Spalten 9 + 20 - 4 - 8	UA/GR
-11/12/13/14-	-15-	-16-	-17/18/19-	-20/21/22-	-23-	
0,00 K	0,00	0,00	0,00 S	0,00 N	0,00	GR 9320
0,00 K	0,00	0,00	0,00 S	0,00 N	0,00	GR 9328
0,00 K	0,00	0,00	0,00 S	0,00 N	0,00	GR 9342
0,00 K	0,00	0,00	0,00 S	0,00 N	0,00	GR 9346
33.210,00 S 33.210,00 G	0,00	33.210,00	0,00 S	0,00 N	33.210,00	GR 9350
0,00 K	0,00	0,00	0,00 S	0,00 N	0,00	GR 9351
2.223,11 S 2.223,11 G	0,00	14.820,00	12.596,89-S	12.596,89 N 12.596,89 G	14.820,00	GR 9356
0,00 K	0,00	0,00	0,00 S	0,00 N	0,00	GR 9357
0,00 K	0,00	0,00	0,00 S	0,00 N	0,00	GR 9366
0,00 K	0,00	0,00	0,00 S	0,00 N	0,00	GR 9401
720.147,55 H 810.510,86 S 1.530.658,41 G	0,00	4.200.000,00	3.389.489,14-S	389.489,14 N 389.489,14 G	1.200.000,00	GR 9420
0,00 K	0,00	0,00	0,00 S	0,00 N	0,00	GR 9452
0,00 K	0,00	0,00	0,00 S	0,00 N	0,00	GR 9455
0,00 K	0,00	0,00	0,00 S	0,00 N	0,00	GR 9456
0,00 K	0,00	0,00	0,00 S	0,00 N	0,00	GR 9457
0,00 K	0,00	0,00	0,00 S	0,00 N	0,00	GR 9460
0,00 K	0,00	0,00	0,00 S	0,00 N	0,00	GR 9500
0,00 K	0,00	0,00	0,00 S	0,00 N	0,00	GR 9630
0,00 K	0,00	0,00	0,00 S	0,00 N	0,00	GR 9680
0,00 K	523.300,00	0,00	0,00 S	0,00 N	0,00	UA 2201 E
720.147,55 H 845.943,97 S 1.566.091,52 G	0,00	4.248.030,00	3.402.086,03-S	402.086,03 N 402.086,03 G	1.248.030,00	UA 2201 A
720.147,55-H 845.943,97-S 1.566.091,52-G	523.300,00	4.248.030,00-	3.402.086,03 S	402.086,03-N 402.086,03-G	1.248.030,00-	UA 2201 D

GZ/UA/GR	textliche Bezeichnung	Kassenreste vom Vorjahr	Haushaltsreste vom Vorjahr	endg. Soll laufendes Jahr unter Berück- sichtigung von Niederschlagung Erlaß u. Reste- bereinigung	Gesamt- rechnungssoll das ist die Summe aus den Spalten 5,7,9
		I = insgesamt A = in Abgang E = endgültig	I = insgesamt O = Anordnungen A = in Abgang		
1		-3/4/5-	-6/7/8-	-9-	-10-
1.2299.9346	Schulausstattungen -Ersatzbeschaffung-	0,00 I	0,00 I	1.000,00	1.000,00
1.2299.9356	Schulausstattungen	0,00 I	0,00 I	0,00	0,00
1.2299.9366	Erwerb von Anteilsrechten -f-	0,00 I	0,00 I	0,00	0,00
Su.E. UA 2299	Realschulen - Ministerialbeauftragter	0,00 I	0,00 I	0,00	0,00
Su.A. UA 2299	Realschulen - Ministerialbeauftragter	0,00 I	0,00 I	1.000,00	1.000,00
Su.D. UA 2299	Realschulen - Ministerialbeauftragter	0,00 I	0,00 I	1.000,00-	1.000,00-
1.2351.3452	Verkauf von Maschinen, Geräten u.ä.	0,00 I	0,00 I	0,00	0,00
1.2351.3600	Investitionszuweisungen vom Bund	0,00 I	0,00 I	2.679,31	2.679,31
1.2351.3610	Investitionszuweisungen vom Land	1.170.000,00 I 1.170.000,00 E	1.250.000,00 I 1.250.000,00 O	0,00	2.420.000,00
1.2351.3617	Investitionszuweisungen vom Land (Bundesmittel)	0,00 I	0,00 I	0,00	0,00
1.2351.3618	Sonstige Investitions- zuweisungen vom Land	0,00 I	0,00 I	0,00	0,00
1.2351.3619	Sonstige Investitions- zuweisungen vom Land	0,00 I	0,00 I	0,00	0,00
1.2351.3670	Investitionszuschüsse von privaten Unternehmen (einschl. Spenden)	0,00 I	0,00 I	0,00	0,00
1.2351.9342	Arbeitsgeräte und Maschinen -Ersatzbeschaffung-	0,00 I	0,00 I	0,00	0,00
1.2351.9346	Schulausstattungen -Ersatzbeschaffung-	0,00 I	41.514,15 I 10.609,59 O	0,00	10.609,59
1.2351.9350	Erwerb von beweglichen Sachen des Anlagevermögens	0,00 I	0,00 I	19.830,00	19.830,00
1.2351.9352	Arbeitsgeräte und Maschinen	0,00 I	0,00 I	0,00	0,00
1.2351.9356	Schulausstattungen	0,00 I	73.505,72 I 2.344,30 O 1.161,42-A	3.167,70	5.512,00
1.2351.9366	Erwerb von Anteilsrechten -f-	0,00 I	0,00 I	0,00	0,00
1.2351.9401	Hochbaumaßnahme -a-	0,00 I	25.148,40 I 24.245,86 O	0,00	24.245,86

Gesamte Istwerte ----- K = Kassenrest H = Haushaltstr. S = lfd. Jahr G = Gesamt	Kassenreste auf Nachjahr, das ist die Differenz aus den Spalten 10 und 14	Haushaltsansatz unter Berücksichtigung von Nachtragsplänen und Änderungen durch Mittelverschiebungen	Vergleich endg. Soll m. Ansatz, davon gedeckt/nicht gedeckt ----- S = m./w. Soll D = gedeckt N = n. gedeckt	Haushaltsreste in das Nachjahr ----- N = neue Reste A = alte Reste G = Gesamt	Rechnungsergebnis, das sind die Spalten 9 + 20 - 4 - 8	UA/GR
-11/12/13/14-	-15-	-16-	-17/18/19-	-20/21/22-	-23-	
1.000,00 S 1.000,00 G	0,00	1.000,00	0,00 S	0,00 N	1.000,00	GR 9346
0,00 K	0,00	0,00	0,00 S	0,00 N	0,00	GR 9356
0,00 K	0,00	0,00	0,00 S	0,00 N	0,00	GR 9366
0,00 K	0,00	0,00	0,00 S	0,00 N	0,00	UA 2299 E
1.000,00 S 1.000,00 G	0,00	1.000,00	0,00 S	0,00 N	1.000,00	UA 2299 A
1.000,00-S 1.000,00-G	0,00	1.000,00-	0,00 S	0,00 N	1.000,00-	UA 2299 D
0,00 K	0,00	0,00	0,00 S	0,00 N	0,00	GR 3452
2.679,31 S 2.679,31 G	0,00	4.195,00	1.515,69-S	0,00 N	2.679,31	GR 3600
0,00 K	2.420.000,00	1.150.000,00	1.150.000,00-S	1.150.000,00 N 1.150.000,00 G	1.150.000,00	GR 3610
0,00 K	0,00	0,00	0,00 S	0,00 N	0,00	GR 3617
0,00 K	0,00	0,00	0,00 S	0,00 N	0,00	GR 3618
0,00 K	0,00	0,00	0,00 S	0,00 N	0,00	GR 3619
0,00 K	0,00	0,00	0,00 S	0,00 N	0,00	GR 3670
0,00 K	0,00	0,00	0,00 S	0,00 N	0,00	GR 9342
10.609,59 H 10.609,59 G	0,00	27.130,00	27.130,00-S	27.130,00 N 30.904,56 A 58.034,56 G	27.130,00	GR 9346
19.830,00 S 19.830,00 G	0,00	19.830,00	0,00 S	0,00 N	19.830,00	GR 9350
0,00 K	0,00	0,00	0,00 S	0,00 N	0,00	GR 9352
2.344,30 H 3.167,70 S 5.512,00 G	0,00	37.300,00	34.132,30-S	34.132,30 N 70.000,00 A 104.132,30 G	36.138,58	GR 9356
0,00 K	0,00	0,00	0,00 S	0,00 N	0,00	GR 9366
24.245,86 H 24.245,86 G	0,00	150.000,00	150.000,00-S	150.000,00 N 902,54 A 150.902,54 G	150.000,00	GR 9401

GZ/UA/GR	textliche Bezeichnung	Kassenreste vom Vorjahr	Haushaltsreste vom Vorjahr	endg. Soll laufendes Jahr unter Berück- sichtigung von Niederschlagung Erlaß u. Reste- bereinigung	Gesamt- rechnungssoll das ist die Summe aus den Spalten 5,7,9
		I = insgesamt A = in Abgang E = endgültig	I = insgesamt O = Anordnungen A = in Abgang		
1		-3/4/5-	-6/7/8-	-9-	-10-
1.2351.9402	Hochbaumaßnahme -b-	0,00 I	0,00 I	0,00	0,00
1.2351.9403	Hochbaumaßnahme -c-	0,00 I	0,00 I	0,00	0,00
1.2351.9404	Hochbaumaßnahme -d-	0,00 I	0,00 I	0,00	0,00
1.2351.9405	Hochbaumaßnahme -e-	0,00 I	0,00 I	0,00	0,00
1.2351.9450	Erweiterungs-,Um- u.Ausbauten	0,00 I	0,00 I	0,00	0,00
1.2351.9452	Erweiterungs-, Um- und Ausbau Maßnahme -b-	0,00 I	0,00 I	0,00	0,00
1.2351.9460	Bautechnische Anlagen	0,00 I	716.464,64 I 716.464,64 O	2.900.000,00	3.616.464,64
1.2351.9461	Bautechnische Anlagen -a-	0,00 I	0,00 I	0,00	0,00
1.2351.9500	Tiefbaumaßnahmen	0,00 I	30.000,00 I 30.000,00-A	0,00	0,00
1.2351.9501	Tiefbaumaßnahme -a-	0,00 I	0,00 I	0,00	0,00
1.2351.9630	Betriebstechnische Anlagen	0,00 I	0,00 I	0,00	0,00
Su.E. UA 2351	Hans-Leinberger-Gymnasium	1.170.000,00 I 1.170.000,00 E	1.250.000,00 I 1.250.000,00 O	2.679,31	2.422.679,31
Su.A. UA 2351	Hans-Leinberger-Gymnasium	0,00 I	886.632,91 I 753.664,39 O 31.161,42-A	2.922.997,70	3.676.662,09
Su.D. UA 2351	Hans-Leinberger-Gymnasium	1.170.000,00 I 1.170.000,00 E	363.367,09 I 496.335,61 O 31.161,42 A	2.920.318,39-	1.253.982,78-
1.2352.3091	Zuführung vom Verwaltungshaus- halt für Sonderrücklage -1-	0,00 I	0,00 I	0,00	0,00
1.2352.3190	Entnahme aus Sonderrücklagen	0,00 I	0,00 I	4.000,00	4.000,00
1.2352.3610	Investitionszuweisungen vom Land	0,00 I	412.000,00 I 412.000,00 O	0,00	412.000,00
1.2352.3617	Investitionszuweisungen vom Land (Bundesmittel)	0,00 I	0,00 I	0,00	0,00
1.2352.3618	Sonstige Investitions- zuweisungen vom Land	0,00 I	0,00 I	0,00	0,00
1.2352.3619	Sonstige Investitions- zuweisungen vom Land	0,00 I	0,00 I	0,00	0,00
1.2352.3681	Investitionszuschüsse von übrigem Bereich -a- (einschl. Spenden)	0,00 I	0,00 I	0,00	0,00

Gesamte Istwerte ----- K = Kassenrest H = Haushaltsr. S = lfd. Jahr G = Gesamt	Kassenreste auf Nachjahr, das ist die Differenz aus den Spalten 10 und 14	Haushaltsansatz unter Berücksichtigung von Nachtragsplänen und Änderungen durch Mittelverschiebungen	Vergleich endg. Soll m. Ansatz, davon gedeckt/nicht gedeckt ----- S = m./w. Soll D = gedeckt N = n. gedeckt	Haushaltsreste in das Nachjahr ----- N = neue Reste A = alte Reste G = Gesamt	Rechnungsergebnis, das sind die Spalten 9 + 20 - 4 - 8	UA/GR
-11/12/13/14-	-15-	-16-	-17/18/19-	-20/21/22-	-23-	
0,00 K	0,00	0,00	0,00 S	0,00 N	0,00	GR 9402
0,00 K	0,00	0,00	0,00 S	0,00 N	0,00	GR 9403
0,00 K	0,00	0,00	0,00 S	0,00 N	0,00	GR 9404
0,00 K	0,00	0,00	0,00 S	0,00 N	0,00	GR 9405
0,00 K	0,00	0,00	0,00 S	0,00 N	0,00	GR 9450
0,00 K	0,00	0,00	0,00 S	0,00 N	0,00	GR 9452
716.464,64 H 2.932.542,53 S 3.649.007,17 G	32.542,53-	2.900.000,00	0,00 S	0,00 N	2.900.000,00	GR 9460
0,00 K	0,00	0,00	0,00 S	0,00 N	0,00	GR 9461
0,00 K	0,00	20.000,00	20.000,00-S	0,00 N	30.000,00-	GR 9500
0,00 K	0,00	0,00	0,00 S	0,00 N	0,00	GR 9501
0,00 K	0,00	0,00	0,00 S	0,00 N	0,00	GR 9630
2.679,31 S 2.679,31 G	2.420.000,00	1.154.195,00	1.151.515,69-S	1.150.000,00 N 1.150.000,00 G	1.152.679,31	UA 2351 E
753.664,39 H 2.955.540,23 S 3.709.204,62 G	32.542,53-	3.154.260,00	231.262,30-S	211.262,30 N 101.807,10 A 313.069,40 G	3.103.098,58	UA 2351 A
753.664,39-H 2.952.860,92-S 3.706.525,31-G	2.452.542,53	2.000.065,00-	920.253,39-S	938.737,70 N 101.807,10-A 836.930,60 G	1.950.419,27-	UA 2351 D
0,00 K	0,00	0,00	0,00 S	0,00 N	0,00	GR 3091
4.000,00 S 4.000,00 G	0,00	4.000,00	0,00 S	0,00 N	4.000,00	GR 3190
326.000,00 H 326.000,00 G	86.000,00	400.000,00	400.000,00-S	400.000,00 N 400.000,00 G	400.000,00	GR 3610
0,00 K	0,00	0,00	0,00 S	0,00 N	0,00	GR 3617
0,00 K	0,00	0,00	0,00 S	0,00 N	0,00	GR 3618
0,00 K	0,00	0,00	0,00 S	0,00 N	0,00	GR 3619
0,00 K	0,00	0,00	0,00 S	0,00 N	0,00	GR 3681

GZ/UA/GR	textliche Bezeichnung	Kassenreste vom Vorjahr	Haushaltsreste vom Vorjahr	endg. Soll laufendes Jahr unter Berück- sichtigung von Niederschlagung Erlaß u. Reste- bereinigung	Gesamt- rechnungssoll das ist die Summe aus den Spalten 5,7,9
		I = insgesamt A = in Abgang E = endgültig	I = insgesamt O = Anordnungen A = in Abgang		
1		-3/4/5-	-6/7/8-	-9-	-10-
1.2352.3682	Investitionszuschüsse von übrigem Bereich -b- (einschl. Spenden)	0,00 I	0,00 I	0,00	0,00
1.2352.9090	Zuführ. z. Verwaltungshaushalt aus Sonderrücklagen	0,00 I	0,00 I	4.000,00	4.000,00
1.2352.9191	Zuführung an Sonderrücklage 1	0,00 I	0,00 I	0,00	0,00
1.2352.9346	Schulausstattungen -Ersatzbeschaffung-	0,00 I	0,00 I	3.298,43	3.298,43
1.2352.9350	Erwerb von beweglichen Sachen des Anlagevermögens	0,00 I	0,00 I	78.018,80	78.018,80
1.2352.9352	Arbeitsgeräte und Maschinen	0,00 I	0,00 I	0,00	0,00
1.2352.9356	Schulausstattungen	0,00 I	126.959,26 I 72.509,01 O	0,00	72.509,01
1.2352.9357	Beschaffung von Fahrzeugen	0,00 I	0,00 I	0,00	0,00
1.2352.9359	Erwerb von sonst. beweglichen Sachen des Anlagevermögens	0,00 I	3.100,00 I 2.914,37 O 185,63-A	0,00	2.914,37
1.2352.9366	Erwerb von Anteilsrechten -f-	0,00 I	0,00 I	0,00	0,00
1.2352.9401	Hochbaumaßnahme -a-	0,00 I	0,00 I	0,00	0,00
1.2352.9402	Hochbaumaßnahme -b-	0,00 I	0,00 I	0,00	0,00
1.2352.9403	Hochbaumaßnahme -c-	0,00 I	0,00 I	0,00	0,00
1.2352.9404	Hochbaumaßnahme -d-	0,00 I	0,00 I	0,00	0,00
1.2352.9405	Hochbaumaßnahme -e-	0,00 I	0,00 I	0,00	0,00
1.2352.9452	Erweiterungs-, Um- und Ausbau Maßnahme -b-	0,00 I	0,00 I	0,00	0,00
1.2352.9453	Erweiterungs-, Um- und Ausbau Maßnahme -c-	0,00 I	0,00 I	0,00	0,00
1.2352.9454	Erweiterungs-, Um- und Ausbau Maßnahme -d-	0,00 I	864.426,32 I 854.650,71 O	50.279,77	904.930,48
1.2352.9455	Erweiterungs-, Um- und Ausbau Maßnahme -e	0,00 I	0,00 I	0,00	0,00
1.2352.9460	Bautechnische Anlagen	0,00 I	20.188,12 I 20.188,12 O	32.729,99	52.918,11
1.2352.9461	Bautechnische Anlagen -a-	0,00 I	0,00 I	0,00	0,00
1.2352.9462	Bautechnische Anlagen -b-	0,00 I	0,00 I	0,00	0,00
1.2352.9463	Bautechnische Anlagen -c-	0,00 I	0,00 I	0,00	0,00
1.2352.9464	Bautechnische Anlagen -d-	0,00 I	0,00 I	0,00	0,00

Gesamte Istwerte ----- K = Kassenrest H = Haushaltsr. S = lfd. Jahr G = Gesamt -11/12/13/14-	Kassenreste auf Nachjahr, das ist die Differenz aus den Spalten 10 und 14 -15-	Haushaltsansatz unter Berücksichtigung von Nachtragsplänen und Änderungen durch Mittelverschiebungen -16-	Vergleich endg. Soll m. Ansatz, davon gedeckt/ nicht gedeckt ----- S = m./w. Soll D = gedeckt N = n. gedeckt -17/18/19-	Haushaltsreste in das Nachjahr ----- N = neue Reste A = alte Reste G = Gesamt -20/21/22-	Rechnungsergebnis, das sind die Spalten 9 + 20 - 4 - 8 -23-	UA/GR
0,00 K	0,00	0,00	0,00 S	0,00 N	0,00	GR 3682
4.000,00 S 4.000,00 G	0,00	4.000,00	0,00 S	0,00 N	4.000,00	GR 9090
0,00 K	0,00	0,00	0,00 S	0,00 N	0,00	GR 9191
3.298,43 S 3.298,43 G	0,00	22.000,00	18.701,57-S	3.700,00 N 3.700,00 G	6.998,43	GR 9346
78.018,80 S 78.018,80 G	0,00	295.489,42	217.470,62-S	217.470,62 N 217.470,62 G	295.489,42	GR 9350
0,00 K	0,00	0,00	0,00 S	0,00 N	0,00	GR 9352
72.509,01 H 72.509,01 G	0,00	143.000,00	143.000,00-S	143.000,00 N 54.450,25 A 197.450,25 G	143.000,00	GR 9356
0,00 K	0,00	0,00	0,00 S	0,00 N	0,00	GR 9357
2.914,37 H 2.914,37 G	0,00	0,00	0,00 S	0,00 N	185,63-	GR 9359
0,00 K	0,00	0,00	0,00 S	0,00 N	0,00	GR 9366
0,00 K	0,00	0,00	0,00 S	0,00 N	0,00	GR 9401
0,00 K	0,00	0,00	0,00 S	0,00 N	0,00	GR 9402
0,00 K	0,00	0,00	0,00 S	0,00 N	0,00	GR 9403
0,00 K	0,00	0,00	0,00 S	0,00 N	0,00	GR 9404
0,00 K	0,00	0,00	0,00 S	0,00 N	0,00	GR 9405
0,00 K	0,00	0,00	0,00 S	0,00 N	0,00	GR 9452
0,00 K	0,00	0,00	0,00 S	0,00 N	0,00	GR 9453
854.650,71 H 50.279,77 S 904.930,48 G	0,00	2.167.037,96	2.116.758,19-S	2.116.758,19 N 9.775,61 A 2.126.533,80 G	2.167.037,96	GR 9454
0,00 K	0,00	0,00	0,00 S	0,00 N	0,00	GR 9455
20.188,12 H 32.729,99 S 52.918,11 G	0,00	32.729,99	0,00 S	0,00 N	32.729,99	GR 9460
0,00 K	0,00	0,00	0,00 S	0,00 N	0,00	GR 9461
0,00 K	0,00	0,00	0,00 S	0,00 N	0,00	GR 9462
0,00 K	0,00	0,00	0,00 S	0,00 N	0,00	GR 9463
0,00 K	0,00	0,00	0,00 S	0,00 N	0,00	GR 9464

GZ/UA/GR	textliche Bezeichnung	Kassenreste vom Vorjahr	Haushaltsreste vom Vorjahr	endg. Soll laufendes Jahr unter Berück- sichtigung von Niederschlagung Erlaß u. Reste- bereinigung	Gesamt- rechnungssoll das ist die Summe aus den Spalten 5,7,9
		I = insgesamt A = in Abgang E = endgültig	I = insgesamt O = Anordnungen A = in Abgang		
1		-3/4/5-	-6/7/8-	-9-	-10-
1.2352.9465	Bautechnische Anlagen -e-	0,00 I	0,00 I	0,00	0,00
1.2352.9466	Bautechnische Anlagen -f-	0,00 I	0,00 I	0,00	0,00
1.2352.9500	Tiefbaumaßnahmen	0,00 I	0,00 I	0,00	0,00
1.2352.9630	Betriebstechnische Anlagen	0,00 I	0,00 I	232,05	232,05
1.2352.9631	Betriebstechnische Anlagen -a-	0,00 I	0,00 I	0,00	0,00
Su.E. UA 2352	Hans-Carossa-Gymnasium	0,00 I	412.000,00 I 412.000,00 O	4.000,00	416.000,00
Su.A. UA 2352	Hans-Carossa-Gymnasium	0,00 I	1.014.673,70 I 950.262,21 O 185,63-A	168.559,04	1.118.821,25
Su.D. UA 2352	Hans-Carossa-Gymnasium	0,00 I	602.673,70-I 538.262,21-O 185,63 A	164.559,04-	702.821,25-
1.2353.3406	Ersatzleistung bei Vermögens- schäden an unbewegl. Sachen	0,00 I	0,00 I	0,00	0,00
1.2353.3610	Investitionszuweisungen vom Land	0,00 I	0,00 I	0,00	0,00
1.2353.9350	Erwerb von beweglichen Sachen des Anlagevermögens	0,00 I	0,00 I	0,00	0,00
1.2353.9451	Erweiterungs-, Um- und Ausbau Maßnahme -a-	0,00 I	0,00 I	0,00	0,00
Su.E. UA 2353	Hans-Leinberger-Gymnasium - Umbau u. Erweiterung	0,00 I	0,00 I	0,00	0,00
Su.A. UA 2353	Hans-Leinberger-Gymnasium - Umbau u. Erweiterung	0,00 I	0,00 I	0,00	0,00
Su.D. UA 2353	Hans-Leinberger-Gymnasium - Umbau u. Erweiterung	0,00 I	0,00 I	0,00	0,00
1.2354.3610	Investitionszuweisungen vom Land	0,00 I	0,00 I	0,00	0,00
1.2354.9350	Erwerb von beweglichen Sachen des Anlagevermögens	0,00 I	0,00 I	0,00	0,00
1.2354.9450	Erweiterungs-,Um- u.Ausbauten	0,00 I	0,00 I	0,00	0,00

Gesamte Istwerte ----- K = Kassenrest H = Haushaltstr. S = lfd. Jahr G = Gesamt -11/12/13/14-	Kassenreste auf Nachjahr, das ist die Differenz aus den Spalten 10 und 14 -15-	Haushaltsansatz unter Berücksichtigung von Nachtragsplänen und Änderungen durch Mittelverschiebungen -16-	Vergleich endg. Soll m. Ansatz, davon gedeckt/ nicht gedeckt ----- S = m./w. Soll D = gedeckt N = n. gedeckt -17/18/19-	Haushaltsreste in das Nachjahr ----- N = neue Reste A = alte Reste G = Gesamt -20/21/22-	Rechnungsergebnis, das sind die Spalten 9 + 20 - 4 - 8 -23-	UA/GR
0,00 K	0,00	0,00	0,00 S	0,00 N	0,00	GR 9465
0,00 K	0,00	0,00	0,00 S	0,00 N	0,00	GR 9466
0,00 K	0,00	0,00	0,00 S	0,00 N	0,00	GR 9500
232,05 S 232,05 G	0,00	232,05	0,00 S	0,00 N	232,05	GR 9630
0,00 K	0,00	0,00	0,00 S	0,00 N	0,00	GR 9631
326.000,00 H 4.000,00 S 330.000,00 G	86.000,00	404.000,00	400.000,00-S	400.000,00 N 400.000,00 G	404.000,00	UA 2352 E
950.262,21 H 168.559,04 S 1.118.821,25 G	0,00	2.664.489,42	2.495.930,38-S	2.480.928,81 N 64.225,86 A 2.545.154,67 G	2.649.302,22	UA 2352 A
624.262,21-H 164.559,04-S 788.821,25-G	86.000,00	2.260.489,42-	2.095.930,38 S	2.080.928,81-N 64.225,86-A 2.145.154,67-G	2.245.302,22-	UA 2352 D
0,00 K	0,00	0,00	0,00 S	0,00 N	0,00	GR 3406
0,00 K	0,00	0,00	0,00 S	0,00 N	0,00	GR 3610
0,00 K	0,00	0,00	0,00 S	0,00 N	0,00	GR 9350
0,00 K	0,00	0,00	0,00 S	0,00 N	0,00	GR 9451
0,00 K	0,00	0,00	0,00 S	0,00 N	0,00	UA 2353 E
0,00 K	0,00	0,00	0,00 S	0,00 N	0,00	UA 2353 A
0,00 K	0,00	0,00	0,00 S	0,00 N	0,00	UA 2353 D
0,00 K	0,00	0,00	0,00 S	0,00 N	0,00	GR 3610
0,00 K	0,00	0,00	0,00 S	0,00 N	0,00	GR 9350
0,00 K	0,00	0,00	0,00 S	0,00 N	0,00	GR 9450

GZ/UA/GR	textliche Bezeichnung	Kassenreste vom Vorjahr	Haushaltsreste vom Vorjahr	endg. Soll laufendes Jahr unter Berücksichtigung von Niederschlagung Erlaß u. Reste- bereinigung	Gesamt- rechnungssoll das ist die Summe aus den Spalten 5,7,9
		I = insgesamt A = in Abgang E = endgültig	I = insgesamt O = Anordnungen A = in Abgang		
1		-3/4/5-	-6/7/8-	-9-	-10-
Su.E. UA 2354	Hans-Leinberger-Gymnasium - Erweiterung	0,00 I	0,00 I	0,00	0,00
Su.A. UA 2354	Hans-Leinberger-Gymnasium - Erweiterung	0,00 I	0,00 I	0,00	0,00
Su.D. UA 2354	Hans-Leinberger-Gymnasium - Erweiterung	0,00 I	0,00 I	0,00	0,00
1.2355.9451	Erweiterungs-, Um- und Ausbau Maßnahme -a-	0,00 I	0,00 I	0,00	0,00
Su.E. UA 2355	Hans-Leinberger-Gymnasium - Erweiterung	0,00 I	0,00 I	0,00	0,00
Su.A. UA 2355	Hans-Leinberger-Gymnasium - Erweiterung	0,00 I	0,00 I	0,00	0,00
Su.D. UA 2355	Hans-Leinberger-Gymnasium - Erweiterung	0,00 I	0,00 I	0,00	0,00
1.2356.3617	Investitionszuweisungen vom Land (Bundesmittel)	0,00 I	0,00 I	0,00	0,00
1.2356.3618	Sonstige Investitions- zuweisungen vom Land	0,00 I	0,00 I	0,00	0,00
1.2356.9450	Erweiterungs-,Um- u.Ausbauten	0,00 I	0,00 I	0,00	0,00
1.2356.9452	Erweiterungs-, Um- und Ausbau Maßnahme -b-	0,00 I	0,00 I	0,00	0,00
Su.E. UA 2356	Hans-Leinberger-Gymnasium - Erweiterung	0,00 I	0,00 I	0,00	0,00
Su.A. UA 2356	Hans-Leinberger-Gymnasium - Erweiterung	0,00 I	0,00 I	0,00	0,00
Su.D. UA 2356	Hans-Leinberger-Gymnasium - Erweiterung	0,00 I	0,00 I	0,00	0,00
1.2357.3610	Investitionszuweisungen vom Land	0,00 I	0,00 I	0,00	0,00
1.2357.9451	Erweiterungs-, Um- und Ausbau Maßnahme -a-	0,00 I	0,00 I	0,00	0,00

Gesamte Istwerte ----- K = Kassenrest H = Haushaltsr. S = lfd. Jahr G = Gesamt	Kassenreste auf Nachjahr, das ist die Differenz aus den Spalten 10 und 14	Haushaltsansatz unter Berück- sichtigung von Nachtragsplänen und Änderungen durch Mittel- verschiebungen	Vergleich endg. Soll m. Ansatz, davon gedeckt/ nicht gedeckt ----- S = m./w. Soll D = gedeckt N = n. gedeckt	Haushaltsreste in das Nachjahr ----- N = neue Reste A = alte Reste G = Gesamt	Rechnungs- ergebnis, das sind die Spalten 9 + 20 - 4 - 8	UA/GR
-11/12/13/14-	-15-	-16-	-17/18/19-	-20/21/22-	-23-	
0,00 K	0,00	0,00	0,00 S	0,00 N	0,00	UA 2354 E
0,00 K	0,00	0,00	0,00 S	0,00 N	0,00	UA 2354 A
0,00 K	0,00	0,00	0,00 S	0,00 N	0,00	UA 2354 D
0,00 K	0,00	0,00	0,00 S	0,00 N	0,00	GR 9451
0,00 K	0,00	0,00	0,00 S	0,00 N	0,00	UA 2355 E
0,00 K	0,00	0,00	0,00 S	0,00 N	0,00	UA 2355 A
0,00 K	0,00	0,00	0,00 S	0,00 N	0,00	UA 2355 D
0,00 K	0,00	0,00	0,00 S	0,00 N	0,00	GR 3617
0,00 K	0,00	0,00	0,00 S	0,00 N	0,00	GR 3618
0,00 K	0,00	0,00	0,00 S	0,00 N	0,00	GR 9450
0,00 K	0,00	0,00	0,00 S	0,00 N	0,00	GR 9452
0,00 K	0,00	0,00	0,00 S	0,00 N	0,00	UA 2356 E
0,00 K	0,00	0,00	0,00 S	0,00 N	0,00	UA 2356 A
0,00 K	0,00	0,00	0,00 S	0,00 N	0,00	UA 2356 D
0,00 K	0,00	0,00	0,00 S	0,00 N	0,00	GR 3610
0,00 K	0,00	0,00	0,00 S	0,00 N	0,00	GR 9451

GZ/UA/GR	textliche Bezeichnung	Kassenreste vom Vorjahr	Haushaltsreste vom Vorjahr	endg. Soll laufendes Jahr unter Berücksichtigung von Niederschlagung Erlaß u. Reste- bereinigung	Gesamt- rechnungssoll das ist die Summe aus den Spalten 5,7,9
		I = insgesamt A = in Abgang E = endgültig	I = insgesamt O = Anordnungen A = in Abgang		
1		-3/4/5-	-6/7/8-	-9-	-10-
Su.E. UA 2357	Hans-Leinberger-Gymnasium - Erweiterung	0,00 I	0,00 I	0,00	0,00
Su.A. UA 2357	Hans-Leinberger-Gymnasium - Erweiterung	0,00 I	0,00 I	0,00	0,00
Su.D. UA 2357	Hans-Leinberger-Gymnasium - Erweiterung	0,00 I	0,00 I	0,00	0,00
1.2358.9490	Baunebenkosten: Hochbau	0,00 I	0,00 I	0,00	0,00
Su.E. UA 2358	Hans-Leinberger-Gymnasium - Erweiterung (Endausbau)	0,00 I	0,00 I	0,00	0,00
Su.A. UA 2358	Hans-Leinberger-Gymnasium - Erweiterung (Endausbau)	0,00 I	0,00 I	0,00	0,00
Su.D. UA 2358	Hans-Leinberger-Gymnasium - Erweiterung (Endausbau)	0,00 I	0,00 I	0,00	0,00
1.2399.9346	Schulausstattungen -Ersatzbeschaffung-	0,00 I	0,00 I	0,00	0,00
1.2399.9351	Zimmerausstattungen	0,00 I	0,00 I	0,00	0,00
1.2399.9352	Arbeitsgeräte und Maschinen	0,00 I	0,00 I	0,00	0,00
1.2399.9356	Schulausstattungen	0,00 I	2.000,00 I 2.000,00 O	3.347,30	5.347,30
1.2399.9366	Erwerb von Anteilsrechten -f-	0,00 I	0,00 I	0,00	0,00
Su.E. UA 2399	Gymnasien - Ministerialbeauftragter	0,00 I	0,00 I	0,00	0,00
Su.A. UA 2399	Gymnasien - Ministerialbeauftragter	0,00 I	2.000,00 I 2.000,00 O	3.347,30	5.347,30
Su.D. UA 2399	Gymnasien - Ministerialbeauftragter	0,00 I	2.000,00-I 2.000,00-O	3.347,30-	5.347,30-
1.2431.3450	Verkauf von beweglichen Sachen	0,00 I	0,00 I	0,00	0,00
1.2431.3610	Investitionszuweisungen vom Land	96.000,00 I 96.000,00 E	0,00 I	0,00	96.000,00

Gesamte Istwerte ----- K = Kassenrest H = Haushaltsr. S = lfd. Jahr G = Gesamt -11/12/13/14-	Kassenreste auf Nachjahr, das ist die Differenz aus den Spalten 10 und 14 -15-	Haushaltsansatz unter Berücksichtigung von Nachtragsplänen und Änderungen durch Mittelverschiebungen -16-	Vergleich endg. Soll m. Ansatz, davon gedeckt/ nicht gedeckt ----- S = m./w. Soll D = gedeckt N = n. gedeckt -17/18/19-	Haushaltsreste in das Nachjahr ----- N = neue Reste A = alte Reste G = Gesamt -20/21/22-	Rechnungs- ergebnis, das sind die Spalten 9 + 20 - 4 - 8 -23-	UA/GR
0,00 K	0,00	0,00	0,00 S	0,00 N	0,00	UA 2357 E
0,00 K	0,00	0,00	0,00 S	0,00 N	0,00	UA 2357 A
0,00 K	0,00	0,00	0,00 S	0,00 N	0,00	UA 2357 D
0,00 K	0,00	0,00	0,00 S	0,00 N	0,00	GR 9490
0,00 K	0,00	0,00	0,00 S	0,00 N	0,00	UA 2358 E
0,00 K	0,00	0,00	0,00 S	0,00 N	0,00	UA 2358 A
0,00 K	0,00	0,00	0,00 S	0,00 N	0,00	UA 2358 D
0,00 K	0,00	0,00	0,00 S	0,00 N	0,00	GR 9346
0,00 K	0,00	0,00	0,00 S	0,00 N	0,00	GR 9351
0,00 K	0,00	0,00	0,00 S	0,00 N	0,00	GR 9352
2.000,00 H 3.347,30 S 5.347,30 G	0,00	5.000,00	1.652,70-S	1.652,70 N 1.652,70 G	5.000,00	GR 9356
0,00 K	0,00	0,00	0,00 S	0,00 N	0,00	GR 9366
0,00 K	0,00	0,00	0,00 S	0,00 N	0,00	UA 2399 E
2.000,00 H 3.347,30 S 5.347,30 G	0,00	5.000,00	1.652,70-S	1.652,70 N 1.652,70 G	5.000,00	UA 2399 A
2.000,00-H 3.347,30-S 5.347,30-G	0,00	5.000,00-	1.652,70 S	1.652,70-N 1.652,70-G	5.000,00-	UA 2399 D
0,00 K	0,00	0,00	0,00 S	0,00 N	0,00	GR 3450
0,00 K	96.000,00	0,00	0,00 S	0,00 N	0,00	GR 3610

GZ/UA/GR	textliche Bezeichnung	Kassenreste vom Vorjahr	Haushaltsreste vom Vorjahr	endg. Soll laufendes Jahr unter Berücksichtigung von Niederschlagung Erlaß u. Reste- bereinigung	Gesamt- rechnungssoll das ist die Summe aus den Spalten 5,7,9
		I = insgesamt A = in Abgang E = endgültig	I = insgesamt O = Anordnungen A = in Abgang		
1		-3/4/5-	-6/7/8-	-9-	-10-
1.2431.3619	Sonstige Investitions- zuweisungen vom Land	0,00 I	0,00 I	0,00	0,00
1.2431.3681	Investitionszuschüsse von übrigem Bereich -a- (einschl. Spenden)	0,00 I	0,00 I	0,00	0,00
1.2431.9342	Arbeitsgeräte und Maschinen -Ersatzbeschaffung-	0,00 I	0,00 I	0,00	0,00
1.2431.9346	Schulausstattungen -Ersatzbeschaffung-	0,00 I	0,00 I	0,00	0,00
1.2431.9349	Erwerb von sonst. beweglichen Sachen des Anlagevermögens -Ersatzbeschaffung-	0,00 I	2.200,00 I 2.200,00 O	0,00	2.200,00
1.2431.9350	Erwerb von beweglichen Sachen des Anlagevermögens	0,00 I	0,00 I	18.810,00	18.810,00
1.2431.9352	Arbeitsgeräte und Maschinen	0,00 I	0,00 I	0,00	0,00
1.2431.9356	Schulausstattungen	0,00 I	5.932,35 I 5.932,35 O	1.197,71	7.130,06
1.2431.9357	Beschaffung von Fahrzeugen	0,00 I	0,00 I	0,00	0,00
1.2431.9366	Erwerb von Anteilsrechten -f-	0,00 I	0,00 I	0,00	0,00
1.2431.9401	Hochbaumaßnahme -a-	0,00 I	0,00 I	0,00	0,00
1.2431.9402	Hochbaumaßnahme -b-	0,00 I	0,00 I	0,00	0,00
1.2431.9403	Hochbaumaßnahme -c-	0,00 I	0,00 I	0,00	0,00
1.2431.9451	Erweiterungs-, Um- und Ausbau Maßnahme -a-	0,00 I	0,00 I	0,00	0,00
1.2431.9452	Erweiterungs-, Um- und Ausbau Maßnahme -b-	0,00 I	0,00 I	0,00	0,00
1.2431.9453	Erweiterungs-, Um- und Ausbau Maßnahme -c-	0,00 I	0,00 I	0,00	0,00
1.2431.9461	Bautechnische Anlagen -a-	0,00 I	0,00 I	0,00	0,00
1.2431.9462	Bautechnische Anlagen -b-	0,00 I	75.829,45 I 8.505,28 O 60.000,00-A	0,00	8.505,28
1.2431.9463	Bautechnische Anlagen -c-	0,00 I	0,00 I	0,00	0,00
1.2431.9500	Tiefbaumaßnahmen	0,00 I	0,00 I	0,00	0,00
Su.E. UA 2431	Staatliche wirtschaftsschule	96.000,00 I 96.000,00 E	0,00 I	0,00	96.000,00
Su.A. UA 2431	Staatliche wirtschaftsschule	0,00 I	83.961,80 I 16.637,63 O 60.000,00-A	20.007,71	36.645,34

Gesamte Istwerte ----- K = Kassenrest H = Haushaltsr. S = lfd. Jahr G = Gesamt	Kassenreste auf Nachjahr, das ist die Differenz aus den Spalten 10 und 14	Haushaltsansatz unter Berücksichtigung von Nachtragsplänen und Änderungen durch Mittelverschiebungen	Vergleich endg. Soll m. Ansatz, davon gedeckt/ nicht gedeckt ----- S = m./w. Soll D = gedeckt N = n. gedeckt	Haushaltsreste in das Nachjahr ----- N = neue Reste A = alte Reste G = Gesamt	Rechnungs- ergebnis, das sind die Spalten 9 + 20 - 4 - 8	UA/GR
-11/12/13/14-	-15-	-16-	-17/18/19-	-20/21/22-	-23-	
0,00 K	0,00	0,00	0,00 S	0,00 N	0,00	GR 3619
0,00 K	0,00	0,00	0,00 S	0,00 N	0,00	GR 3681
0,00 K	0,00	0,00	0,00 S	0,00 N	0,00	GR 9342
0,00 K	0,00	2.200,00	2.200,00-S	0,00 N	0,00	GR 9346
2.200,00 H 2.200,00 G	0,00	0,00	0,00 S	0,00 N	0,00	GR 9349
18.810,00 S 18.810,00 G	0,00	18.810,00	0,00 S	0,00 N	18.810,00	GR 9350
0,00 K	0,00	0,00	0,00 S	0,00 N	0,00	GR 9352
5.932,35 H 1.197,71 S 7.130,06 G	0,00	21.400,00	20.202,29-S	20.202,29 N 20.202,29 G	21.400,00	GR 9356
0,00 K	0,00	0,00	0,00 S	0,00 N	0,00	GR 9357
0,00 K	0,00	0,00	0,00 S	0,00 N	0,00	GR 9366
0,00 K	0,00	0,00	0,00 S	0,00 N	0,00	GR 9401
0,00 K	0,00	0,00	0,00 S	0,00 N	0,00	GR 9402
0,00 K	0,00	0,00	0,00 S	0,00 N	0,00	GR 9403
0,00 K	0,00	0,00	0,00 S	0,00 N	0,00	GR 9451
0,00 K	0,00	0,00	0,00 S	0,00 N	0,00	GR 9452
0,00 K	0,00	0,00	0,00 S	0,00 N	0,00	GR 9453
0,00 K	0,00	0,00	0,00 S	0,00 N	0,00	GR 9461
8.505,28 H 8.505,28 G	0,00	0,00	0,00 S	7.324,17 A 7.324,17 G	60.000,00-	GR 9462
0,00 K	0,00	0,00	0,00 S	0,00 N	0,00	GR 9463
0,00 K	0,00	0,00	0,00 S	0,00 N	0,00	GR 9500
0,00 K	96.000,00	0,00	0,00 S	0,00 N	0,00	UA 2431 E
16.637,63 H 20.007,71 S 36.645,34 G	0,00	42.410,00	22.402,29-S	20.202,29 N 7.324,17 A 27.526,46 G	19.790,00-	UA 2431 A

GZ/UA/GR	textliche Bezeichnung	Kassenreste vom Vorjahr	Haushaltsreste vom Vorjahr	endg. Soll laufendes Jahr unter Berücksichtigung von Niederschlagung Erlaß u. Restebereinigung	Gesamt- rechnungssoll das ist die Summe aus den Spalten 5,7,9
		I = insgesamt A = in Abgang E = endgültig	I = insgesamt O = Anordnungen A = in Abgang		
1		-3/4/5-	-6/7/8-	-9-	-10-
Su.D. UA 2431	Staatliche Wirtschaftsschule	96.000,00 I 96.000,00 E	83.961,80-I 16.637,63-O 60.000,00 A	20.007,71-	59.354,66
1.2440.3619	Sonstige Investitionszuweisungen vom Land	0,00 I	0,00 I	0,00	0,00
1.2440.9351	Zimmerausstattungen	0,00 I	0,00 I	0,00	0,00
1.2440.9401	Hochbaumaßnahme -a-	0,00 I	0,00 I	0,00	0,00
1.2440.9490	Baunebenkosten: Hochbau	0,00 I	0,00 I	0,00	0,00
1.2440.9830	Investitionszuweisungen an Zweckverbände und dgl.	0,00 I	0,00 I	98.700,00	98.700,00
1.2440.9831	Investitionszuweisungen an Zweckverbände und dgl.	0,00 I	23.058,71 I 23.058,71 O	73.941,29	97.000,00
1.2440.9832	Investitionszuweisungen an Zweckverbände und dgl.	0,00 I	0,00 I	0,00	0,00
1.2440.9833	Investitionszuweisungen an Zweckverbände und dgl.	0,00 I	750,00 I 750,00 O	52.250,00	53.000,00
Su.E. UA 2440	Zweckverband berufliche Schulen	0,00 I	0,00 I	0,00	0,00
Su.A. UA 2440	Zweckverband berufliche Schulen	0,00 I	23.808,71 I 23.808,71 O	224.891,29	248.700,00
Su.D. UA 2440	Zweckverband berufliche Schulen	0,00 I	23.808,71-I 23.808,71-O	224.891,29-	248.700,00-
1.2443.9350	Erwerb von beweglichen Sachen des Anlagevermögens	0,00 I	0,00 I	0,00	0,00
1.2443.9352	Arbeitsgeräte und Maschinen	0,00 I	0,00 I	0,00	0,00
1.2443.9359	Erwerb von sonst. beweglichen Sachen des Anlagevermögens	0,00 I	0,00 I	0,00	0,00
Su.E. UA 2443	Staatliche Berufsschule III für Keramik	0,00 I	0,00 I	0,00	0,00
Su.A. UA 2443	Staatliche Berufsschule III für Keramik	0,00 I	0,00 I	0,00	0,00
Su.D. UA 2443	Staatliche Berufsschule III für Keramik	0,00 I	0,00 I	0,00	0,00

Gesamte Istwerte ----- K = Kassenrest H = Haushaltsr. S = lfd. Jahr G = Gesamt -11/12/13/14-	Kassenreste auf Nachjahr, das ist die Differenz aus den Spalten 10 und 14 -15-	Haushaltsansatz unter Berücksichtigung von Nachtragsplänen und Änderungen durch Mittelverschiebungen -16-	Vergleich endg. Soll m. Ansatz, davon gedeckt/nicht gedeckt ----- S = m./w. Soll D = gedeckt N = n. gedeckt -17/18/19-	Haushaltsreste in das Nachjahr ----- N = neue Reste A = alte Reste G = Gesamt -20/21/22-	Rechnungsergebnis, das sind die Spalten 9 + 20 - 4 - 8 -23-	UA/GR
16.637,63-H 20.007,71-S 36.645,34-G	96.000,00	42.410,00-	22.402,29 S	20.202,29-N 7.324,17-A 27.526,46-G	19.790,00	UA 2431 D
0,00 K	0,00	0,00	0,00 S	0,00 N	0,00	GR 3619
0,00 K	0,00	0,00	0,00 S	0,00 N	0,00	GR 9351
0,00 K	0,00	0,00	0,00 S	0,00 N	0,00	GR 9401
0,00 K	0,00	0,00	0,00 S	0,00 N	0,00	GR 9490
98.700,00 S 98.700,00 G	0,00	200.000,00	101.300,00-S	0,00 N	98.700,00	GR 9830
23.058,71 H 73.941,29 S 97.000,00 G	0,00	73.942,00	0,71-S	0,00 N	73.941,29	GR 9831
0,00 K	0,00	0,00	0,00 S	0,00 N	0,00	GR 9832
750,00 H 52.250,00 S 53.000,00 G	0,00	52.250,00	0,00 S	0,00 N	52.250,00	GR 9833
0,00 K	0,00	0,00	0,00 S	0,00 N	0,00	UA 2440 E
23.808,71 H 224.891,29 S 248.700,00 G	0,00	326.192,00	101.300,71-S	0,00 N	224.891,29	UA 2440 A
23.808,71-H 224.891,29-S 248.700,00-G	0,00	326.192,00-	101.300,71 S	0,00 N	224.891,29-	UA 2440 D
0,00 K	0,00	0,00	0,00 S	0,00 N	0,00	GR 9350
0,00 K	0,00	0,00	0,00 S	0,00 N	0,00	GR 9352
0,00 K	0,00	0,00	0,00 S	0,00 N	0,00	GR 9359
0,00 K	0,00	0,00	0,00 S	0,00 N	0,00	UA 2443 E
0,00 K	0,00	0,00	0,00 S	0,00 N	0,00	UA 2443 A
0,00 K	0,00	0,00	0,00 S	0,00 N	0,00	UA 2443 D

GZ/UA/GR	textliche Bezeichnung	Kassenreste vom Vorjahr	Haushaltsreste vom Vorjahr	endg. Soll laufendes Jahr unter Berück- sichtigung von Niederschlagung Erlaß u. Reste- bereinigung	Gesamt- rechnungssoll das ist die Summe aus den Spalten 5,7,9
		I = insgesamt A = in Abgang E = endgültig	I = insgesamt O = Anordnungen A = in Abgang		
1		-3/4/5-	-6/7/8-	-9-	-10-
1.2481.3452	Verkauf von Maschinen, Geräten u.ä.	0,00 I	0,00 I	0,00	0,00
1.2481.3610	Investitionszuweisungen vom Land	0,00 I	0,00 I	0,00	0,00
1.2481.3620	Investitionszuweisungen von Gemeinden u. Gemeindeverbänden	0,00 I	0,00 I	0,00	0,00
1.2481.3680	Investitionszuschüsse von übrigen Bereichen (einschl. Spenden)	0,00 I	0,00 I	0,00	0,00
1.2481.3681	Investitionszuschüsse von übrigem Bereich -a- (einschl. Spenden)	0,00 I	0,00 I	0,00	0,00
1.2481.9346	Schulausstattungen -Ersatzbeschaffung-	0,00 I	410.225,00 I 410.225,00 O	223.500,75	633.725,75
1.2481.9350	Erwerb von beweglichen Sachen des Anlagevermögens	0,00 I	0,00 I	4.950,00	4.950,00
1.2481.9352	Arbeitsgeräte und Maschinen	0,00 I	0,00 I	9.861,57	9.861,57
1.2481.9356	Schulausstattungen	0,00 I	683.023,87 I 30.050,98 O 130.972,89-A	10.492,96	40.543,94
1.2481.9366	Erwerb von Anteilsrechten -f-	0,00 I	0,00 I	0,00	0,00
1.2481.9401	Hochbaumaßnahme -a-	0,00 I	0,00 I	0,00	0,00
1.2481.9402	Hochbaumaßnahme -b-	0,00 I	0,00 I	0,00	0,00
1.2481.9403	Hochbaumaßnahme -c-	0,00 I	0,00 I	0,00	0,00
1.2481.9452	Erweiterungs-, Um- und Ausbau Maßnahme -b-	0,00 I	0,00 I	0,00	0,00
1.2481.9460	Bautechnische Anlagen	0,00 I	0,00 I	0,00	0,00
1.2481.9461	Bautechnische Anlagen -a-	0,00 I	20.000,00 I 20.000,00-A	0,00	0,00
1.2481.9462	Bautechnische Anlagen -b-	0,00 I	20.000,00 I 20.000,00 O	10.300,00	30.300,00
1.2481.9463	Bautechnische Anlagen -c-	0,00 I	0,00 I	0,00	0,00
1.2481.9631	Betriebstechnische Anlagen -a-	0,00 I	0,00 I	0,00	0,00
1.2481.9650	Energie- und Versorgungs- netzleitungen	0,00 I	0,00 I	0,00	0,00
Su.E. UA 2481	Staatliche Berufsfachschule für Maschinenbau	0,00 I	0,00 I	0,00	0,00
Su.A. UA 2481	Staatliche Berufsfachschule für Maschinenbau	0,00 I	1.133.248,87 I 460.275,98 O 150.972,89-A	259.105,28	719.381,26

Gesamte Istwerte ----- K = Kassenrest H = Haushaltsr. S = lfd. Jahr G = Gesamt	Kassenreste auf Nachjahr, das ist die Differenz aus den Spalten 10 und 14	Haushaltsansatz unter Berücksichtigung von Nachtragsplänen und Änderungen durch Mittelverschiebungen	Vergleich endg. Soll m. Ansatz, davon gedeckt/nicht gedeckt ----- S = m./w. Soll D = gedeckt N = n. gedeckt	Haushaltsreste in das Nachjahr ----- N = neue Reste A = alte Reste G = Gesamt	Rechnungsergebnis, das sind die Spalten 9 + 20 - 4 - 8	UA/GR
-11/12/13/14-	-15-	-16-	-17/18/19-	-20/21/22-	-23-	
0,00 K	0,00	0,00	0,00 S	0,00 N	0,00	GR 3452
0,00 K	0,00	0,00	0,00 S	0,00 N	0,00	GR 3610
0,00 K	0,00	0,00	0,00 S	0,00 N	0,00	GR 3620
0,00 K	0,00	0,00	0,00 S	0,00 N	0,00	GR 3680
0,00 K	0,00	0,00	0,00 S	0,00 N	0,00	GR 3681
410.225,00 H 223.500,75 S 633.725,75 G	0,00	225.500,00	1.999,25-S	0,00 N	223.500,75	GR 9346
4.950,00 S 4.950,00 G	0,00	4.950,00	0,00 S	0,00 N	4.950,00	GR 9350
9.861,57 S 9.861,57 G	0,00	11.000,00	1.138,43-S	0,00 N	9.861,57	GR 9352
30.050,98 H 10.492,96 S 40.543,94 G	0,00	13.000,00	2.507,04-S	522.000,00 A 522.000,00 G	120.479,93-	GR 9356
0,00 K	0,00	0,00	0,00 S	0,00 N	0,00	GR 9366
0,00 K	0,00	0,00	0,00 S	0,00 N	0,00	GR 9401
0,00 K	0,00	0,00	0,00 S	0,00 N	0,00	GR 9402
0,00 K	0,00	0,00	0,00 S	0,00 N	0,00	GR 9403
0,00 K	0,00	0,00	0,00 S	0,00 N	0,00	GR 9452
0,00 K	0,00	0,00	0,00 S	0,00 N	0,00	GR 9460
0,00 K	0,00	0,00	0,00 S	0,00 N	20.000,00-	GR 9461
20.000,00 H 10.300,00 S 30.300,00 G	0,00	80.000,00	69.700,00-S	69.700,00 N 69.700,00 G	80.000,00	GR 9462
0,00 K	0,00	0,00	0,00 S	0,00 N	0,00	GR 9463
0,00 K	0,00	0,00	0,00 S	0,00 N	0,00	GR 9631
0,00 K	0,00	0,00	0,00 S	0,00 N	0,00	GR 9650
0,00 K	0,00	0,00	0,00 S	0,00 N	0,00	UA 2481 E
460.275,98 H 259.105,28 S 719.381,26 G	0,00	334.450,00	75.344,72-S	69.700,00 N 522.000,00 A 591.700,00 G	177.832,39	UA 2481 A

GZ/UA/GR	textliche Bezeichnung	Kassenreste vom Vorjahr ----- I = insgesamt A = in Abgang E = endgültig	Haushaltsreste vom Vorjahr ----- I = insgesamt O = Anordnungen A = in Abgang	endg. Soll laufendes Jahr unter Berücksichtigung von Niederschlagung Erlaß u. Restebereinigung	Gesamt- rechnungssoll das ist die Summe aus den Spalten 5,7,9
1		-3/4/5-	-6/7/8-	-9-	-10-
Su.D. UA 2481	Staatliche Berufsfachschule für Maschinenbau	0,00 I	1.133.248,87-I 460.275,98-O 150.972,89 A	259.105,28-	719.381,26-
1.2483.3610	Investitionszuweisungen vom Land	0,00 I	0,00 I	0,00	0,00
1.2483.3619	Sonstige Investitionszuweisungen vom Land	0,00 I	0,00 I	0,00	0,00
1.2483.3681	Investitionszuschüsse von übrigem Bereich -a- (einschl. Spenden)	0,00 I	0,00 I	0,00	0,00
1.2483.9346	Schulausstattungen -Ersatzbeschaffung-	0,00 I	15.500,00 I 15.500,00 O	16.004,52	31.504,52
1.2483.9350	Erwerb von beweglichen Sachen des Anlagevermögens	0,00 I	0,00 I	9.210,00	9.210,00
1.2483.9352	Arbeitsgeräte und Maschinen	0,00 I	76.000,00 I	0,00	0,00
1.2483.9356	Schulausstattungen	0,00 I	0,00 I	4.218,31	4.218,31
1.2483.9366	Erwerb von Anteilsrechten -f-	0,00 I	0,00 I	0,00	0,00
1.2483.9401	Hochbaumaßnahme -a-	0,00 I	0,00 I	0,00	0,00
1.2483.9450	Erweiterungs-, Um- u. Ausbauten	0,00 I	0,00 I	0,00	0,00
1.2483.9451	Erweiterungs-, Um- und Ausbau Maßnahme -a-	0,00 I	0,00 I	0,00	0,00
1.2483.9460	Bautechnische Anlagen	0,00 I	0,00 I	0,00	0,00
1.2483.9461	Bautechnische Anlagen -a-	0,00 I	0,00 I	0,00	0,00
1.2483.9462	Bautechnische Anlagen -b-	0,00 I	0,00 I	0,00	0,00
1.2483.9490	Baunebenkosten: Hochbau	0,00 I	0,00 I	0,00	0,00
1.2483.9650	Energie- und Versorgungsnetzleitungen	0,00 I	0,00 I	0,00	0,00
Su.E. UA 2483	Staatliche Berufsfachschule für Keramik	0,00 I	0,00 I	0,00	0,00
Su.A. UA 2483	Staatliche Berufsfachschule für Keramik	0,00 I	91.500,00 I 15.500,00 O	29.432,83	44.932,83
Su.D. UA 2483	Staatliche Berufsfachschule für Keramik	0,00 I	91.500,00-I 15.500,00-O	29.432,83-	44.932,83-

Gesamte Istwerte ----- K = Kassenrest H = Haushaltstr. S = lfd. Jahr G = Gesamt	Kassenreste auf Nachjahr, das ist die Differenz aus den Spalten 10 und 14	Haushaltsansatz unter Berücksichtigung von Nachtragsplänen und Änderungen durch Mittelverschiebungen	Vergleich endg. Soll m. Ansatz, davon gedeckt/nicht gedeckt ----- S = m./w. Soll D = gedeckt N = n. gedeckt	Haushaltsreste in das Nachjahr ----- N = neue Reste A = alte Reste G = Gesamt	Rechnungsergebnis, das sind die Spalten 9 + 20 - 4 - 8	UA/GR
-11/12/13/14-	-15-	-16-	-17/18/19-	-20/21/22-	-23-	
460.275,98-H 259.105,28-S 719.381,26-G	0,00	334.450,00-	75.344,72 S	69.700,00-N 522.000,00-A 591.700,00-G	177.832,39-	UA 2481 D
0,00 K	0,00	0,00	0,00 S	0,00 N	0,00	GR 3610
0,00 K	0,00	0,00	0,00 S	0,00 N	0,00	GR 3619
0,00 K	0,00	0,00	0,00 S	0,00 N	0,00	GR 3681
15.500,00 H 16.004,52 S 31.504,52 G	0,00	30.000,00	13.995,48-S	9.962,57 N 9.962,57 G	25.967,09	GR 9346
9.210,00 S 9.210,00 G	0,00	9.210,00	0,00 S	0,00 N	9.210,00	GR 9350
0,00 K	0,00	0,00	0,00 S	76.000,00 A 76.000,00 G	0,00	GR 9352
4.218,31 S 4.218,31 G	0,00	29.000,00	24.781,69-S	24.781,69 N 24.781,69 G	29.000,00	GR 9356
0,00 K	0,00	0,00	0,00 S	0,00 N	0,00	GR 9366
0,00 K	0,00	0,00	0,00 S	0,00 N	0,00	GR 9401
0,00 K	0,00	0,00	0,00 S	0,00 N	0,00	GR 9450
0,00 K	0,00	0,00	0,00 S	0,00 N	0,00	GR 9451
0,00 K	0,00	0,00	0,00 S	0,00 N	0,00	GR 9460
0,00 K	0,00	0,00	0,00 S	0,00 N	0,00	GR 9461
0,00 K	0,00	0,00	0,00 S	0,00 N	0,00	GR 9462
0,00 K	0,00	0,00	0,00 S	0,00 N	0,00	GR 9490
0,00 K	0,00	0,00	0,00 S	0,00 N	0,00	GR 9650
0,00 K	0,00	0,00	0,00 S	0,00 N	0,00	UA 2483 E
15.500,00 H 29.432,83 S 44.932,83 G	0,00	68.210,00	38.777,17-S	34.744,26 N 76.000,00 A 110.744,26 G	64.177,09	UA 2483 A
15.500,00-H 29.432,83-S 44.932,83-G	0,00	68.210,00-	38.777,17 S	34.744,26-N 76.000,00-A 110.744,26-G	64.177,09-	UA 2483 D

GZ/UA/GR	textliche Bezeichnung	Kassenreste vom Vorjahr ----- I = insgesamt A = in Abgang E = endgültig	Haushaltsreste vom Vorjahr ----- I = insgesamt O = Anordnungen A = in Abgang	endg. Soll laufendes Jahr unter Berücksichtigung von Niederschlagung Erlaß u. Restebereinigung	Gesamt- rechnungssoll das ist die Summe aus den Spalten 5,7,9
1		-3/4/5-	-6/7/8-	-9-	-10-
1.2593.3619	Sonstige Investitionszuweisungen vom Land	0,00 I	0,00 I	0,00	0,00
1.2593.3681	Investitionszuschüsse von übrigem Bereich -a- (einschl. Spenden)	0,00 I	0,00 I	0,00	0,00
1.2593.9350	Erwerb von beweglichen Sachen des Anlagevermögens	0,00 I	0,00 I	0,00	0,00
1.2593.9352	Arbeitsgeräte und Maschinen	0,00 I	1.000,00 I 1.000,00-A	0,00	0,00
1.2593.9356	Schulausstattungen	0,00 I	440.196,53 I 58.063,54 O 382.132,99-A	0,00	58.063,54
Su.E. UA 2593	Staatliche Fachschule für Maschinenbautechnik	0,00 I	0,00 I	0,00	0,00
Su.A. UA 2593	Staatliche Fachschule für Maschinenbautechnik	0,00 I	441.196,53 I 58.063,54 O 383.132,99-A	0,00	58.063,54
Su.D. UA 2593	Staatliche Fachschule für Maschinenbautechnik	0,00 I	441.196,53-I 58.063,54-O 383.132,99 A	0,00	58.063,54-
1.2601.3600	Investitionszuweisungen vom Bund	8.000,00 I 8.000,00 E	0,00 I	0,00	8.000,00
1.2601.3610	Investitionszuweisungen vom Land	0,00 I	0,00 I	0,00	0,00
1.2601.3617	Investitionszuweisungen vom Land (Bundesmittel)	84.700,00 I 84.700,00 E	0,00 I	0,00	84.700,00
1.2601.3619	Sonstige Investitionszuweisungen vom Land	0,00 I	0,00 I	0,00	0,00
1.2601.3681	Investitionszuschüsse von übrigem Bereich -a- (einschl. Spenden)	0,00 I	0,00 I	0,00	0,00
1.2601.9342	Arbeitsgeräte und Maschinen -Ersatzbeschaffung-	0,00 I	160.000,00 I 160.000,00 O	0,00	160.000,00
1.2601.9346	Schulausstattungen -Ersatzbeschaffung-	0,00 I	10.975,08 I 10.975,08 O	2.430,01	13.405,09
1.2601.9349	Erwerb von sonst. beweglichen Sachen des Anlagevermögens -Ersatzbeschaffung-	0,00 I	0,00 I	0,00	0,00
1.2601.9350	Erwerb von beweglichen Sachen des Anlagevermögens	0,00 I	0,00 I	32.754,00	32.754,00
1.2601.9352	Arbeitsgeräte und Maschinen	0,00 I	0,00 I	0,00	0,00

Gesamte Istwerte ----- K = Kassenrest H = Haushaltsr. S = lfd. Jahr G = Gesamt -11/12/13/14-	Kassenreste auf Nachjahr, das ist die Differenz aus den Spalten 10 und 14 -15-	Haushaltsansatz unter Berücksichtigung von Nachtragsplänen und Änderungen durch Mittelverschiebungen -16-	Vergleich endg. Soll m. Ansatz, davon gedeckt/ nicht gedeckt ----- S = m./w. Soll D = gedeckt N = n. gedeckt -17/18/19-	Haushaltsreste in das Nachjahr ----- N = neue Reste A = alte Reste G = Gesamt -20/21/22-	Rechnungs- ergebnis, das sind die Spalten 9 + 20 - 4 - 8 -23-	UA/GR
0,00 K	0,00	0,00	0,00 S	0,00 N	0,00	GR 3619
0,00 K	0,00	0,00	0,00 S	0,00 N	0,00	GR 3681
0,00 K	0,00	0,00	0,00 S	0,00 N	0,00	GR 9350
0,00 K	0,00	0,00	0,00 S	0,00 N	1.000,00-	GR 9352
58.063,54 H 58.063,54 G	0,00	11.800,00	11.800,00-S	0,00 N	382.132,99-	GR 9356
0,00 K	0,00	0,00	0,00 S	0,00 N	0,00	UA 2593 E
58.063,54 H 58.063,54 G	0,00	11.800,00	11.800,00-S	0,00 N	383.132,99-	UA 2593 A
58.063,54-H 58.063,54-G	0,00	11.800,00-	11.800,00 S	0,00 N	383.132,99	UA 2593 D
0,00 K	8.000,00	0,00	0,00 S	0,00 N	0,00	GR 3600
0,00 K	0,00	0,00	0,00 S	0,00 N	0,00	GR 3610
84.700,00 K 84.700,00 G	0,00	0,00	0,00 S	0,00 N	0,00	GR 3617
0,00 K	0,00	0,00	0,00 S	0,00 N	0,00	GR 3619
0,00 K	0,00	0,00	0,00 S	0,00 N	0,00	GR 3681
160.000,00 H 160.000,00 G	0,00	0,00	0,00 S	0,00 N	0,00	GR 9342
10.975,08 H 2.430,01 S 13.405,09 G	0,00	75.000,00	72.569,99-S	72.569,99 N 72.569,99 G	75.000,00	GR 9346
0,00 K	0,00	0,00	0,00 S	0,00 N	0,00	GR 9349
32.754,00 S 32.754,00 G	0,00	32.754,00	0,00 S	0,00 N	32.754,00	GR 9350
0,00 K	0,00	0,00	0,00 S	0,00 N	0,00	GR 9352

GZ/UA/GR	textliche Bezeichnung	Kassenreste vom Vorjahr	Haushaltsreste vom Vorjahr	endg. Soll laufendes Jahr unter Berücksichtigung von Niederschlagung Erlaß u. Reste- bereinigung	Gesamt- rechnungssoll das ist die Summe aus den Spalten 5,7,9
		I = insgesamt A = in Abgang E = endgültig	I = insgesamt O = Anordnungen A = in Abgang		
1		-3/4/5-	-6/7/8-	-9-	-10-
1.2601.9356	Schulausstattungen	0,00 I	17.072,46 I 17.072,46 O	21.239,13	38.311,59
1.2601.9366	Erwerb von Anteilsrechten -f-	0,00 I	0,00 I	0,00	0,00
1.2601.9401	Hochbaumaßnahme -a-	0,00 I	0,00 I	0,00	0,00
1.2601.9402	Hochbaumaßnahme -b-	0,00 I	0,00 I	0,00	0,00
1.2601.9403	Hochbaumaßnahme -c-	0,00 I	0,00 I	0,00	0,00
1.2601.9450	Erweiterungs-, Um- u. Ausbauten	0,00 I	0,00 I	0,00	0,00
1.2601.9451	Erweiterungs-, Um- und Ausbau Maßnahme -a-	0,00 I	0,00 I	0,00	0,00
1.2601.9452	Erweiterungs-, Um- und Ausbau Maßnahme -b-	0,00 I	0,00 I	0,00	0,00
1.2601.9454	Erweiterungs-, Um- und Ausbau Maßnahme -d-	0,00 I	0,00 I	0,00	0,00
1.2601.9460	Bautechnische Anlagen	0,00 I	0,00 I	0,00	0,00
1.2601.9461	Bautechnische Anlagen -a-	0,00 I	0,00 I	0,00	0,00
1.2601.9462	Bautechnische Anlagen -b-	0,00 I	0,00 I	0,00	0,00
1.2601.9463	Bautechnische Anlagen -c-	0,00 I	0,00 I	0,00	0,00
1.2601.9464	Bautechnische Anlagen -d-	0,00 I	0,00 I	0,00	0,00
1.2601.9465	Bautechnische Anlagen -e-	0,00 I	0,00 I	0,00	0,00
1.2601.9630	Betriebstechnische Anlagen	0,00 I	0,00 I	0,00	0,00
1.2601.9650	Energie- und Versorgungs- netzleitungen	0,00 I	0,00 I	0,00	0,00
Su.E. UA 2601	Staatliche Fachoberschule	92.700,00 I 92.700,00 E	0,00 I	0,00	92.700,00
Su.A. UA 2601	Staatliche Fachoberschule	0,00 I	188.047,54 I 188.047,54 O	56.423,14	244.470,68
Su.D. UA 2601	Staatliche Fachoberschule	92.700,00 I 92.700,00 E	188.047,54-I 188.047,54-O	56.423,14-	151.770,68-
1.2751.3600	Investitionszuweisungen vom Bund	0,00 I	0,00 I	32,00	32,00
1.2751.3610	Investitionszuweisungen vom Land	0,00 I	0,00 I	54.000,00	54.000,00

Gesamte Istwerte ----- K = Kassenrest H = Haushaltsr. S = lfd. Jahr G = Gesamt -11/12/13/14-	Kassenreste auf Nachjahr, das ist die Differenz aus den Spalten 10 und 14 -15-	Haushaltsansatz unter Berücksichtigung von Nachtragsplänen und Änderungen durch Mittelverschiebungen -16-	Vergleich endg. Soll m. Ansatz, davon gedeckt/ nicht gedeckt ----- S = m./w. Soll D = gedeckt N = n. gedeckt -17/18/19-	Haushaltsreste in das Nachjahr ----- N = neue Reste A = alte Reste G = Gesamt -20/21/22-	Rechnungsergebnis, das sind die Spalten 9 + 20 - 4 - 8 -23-	UA/GR
17.072,46 H 21.239,13 S 38.311,59 G	0,00	42.000,00	20.760,87-S	20.760,87 N 20.760,87 G	42.000,00	GR 9356
0,00 K	0,00	0,00	0,00 S	0,00 N	0,00	GR 9366
0,00 K	0,00	0,00	0,00 S	0,00 N	0,00	GR 9401
0,00 K	0,00	0,00	0,00 S	0,00 N	0,00	GR 9402
0,00 K	0,00	0,00	0,00 S	0,00 N	0,00	GR 9403
0,00 K	0,00	0,00	0,00 S	0,00 N	0,00	GR 9450
0,00 K	0,00	0,00	0,00 S	0,00 N	0,00	GR 9451
0,00 K	0,00	0,00	0,00 S	0,00 N	0,00	GR 9452
0,00 K	0,00	0,00	0,00 S	0,00 N	0,00	GR 9454
0,00 K	0,00	0,00	0,00 S	0,00 N	0,00	GR 9460
0,00 K	0,00	0,00	0,00 S	0,00 N	0,00	GR 9461
0,00 K	0,00	0,00	0,00 S	0,00 N	0,00	GR 9462
0,00 K	0,00	0,00	0,00 S	0,00 N	0,00	GR 9463
0,00 K	0,00	0,00	0,00 S	0,00 N	0,00	GR 9464
0,00 K	0,00	0,00	0,00 S	0,00 N	0,00	GR 9465
0,00 K	0,00	0,00	0,00 S	0,00 N	0,00	GR 9630
0,00 K	0,00	0,00	0,00 S	0,00 N	0,00	GR 9650
84.700,00 K 84.700,00 G	8.000,00	0,00	0,00 S	0,00 N	0,00	UA 2601 E
188.047,54 H 56.423,14 S 244.470,68 G	0,00	149.754,00	93.330,86-S	93.330,86 N 93.330,86 G	149.754,00	UA 2601 A
84.700,00 K 188.047,54-H 56.423,14-S 159.770,68-G	8.000,00	149.754,00-	93.330,86 S	93.330,86-N 93.330,86-G	149.754,00-	UA 2601 D
32,00 S 32,00 G	0,00	0,00	32,00 S	0,00 N	32,00	GR 3600
54.000,00 S 54.000,00 G	0,00	900.000,00	846.000,00-S	846.000,00 N 846.000,00 G	900.000,00	GR 3610

GZ/UA/GR	textliche Bezeichnung	Kassenreste vom Vorjahr	Haushaltsreste vom Vorjahr	endg. Soll laufendes Jahr unter Berück- sichtigung von Niederschlagung Erlaß u. Reste- bereinigung	Gesamt- rechnungssoll das ist die Summe aus den Spalten 5,7,9
		I = insgesamt A = in Abgang E = endgültig	I = insgesamt O = Anordnungen A = in Abgang		
1		-3/4/5-	-6/7/8-	-9-	-10-
1.2751.9346	Schulausstattungen -Ersatzbeschaffung-	0,00 I	0,00 I	2.669,94	2.669,94
1.2751.9347	Beschaffung von Fahrzeugen -Ersatzbeschaffung-	0,00 I	0,00 I	0,00	0,00
1.2751.9350	Erwerb von beweglichen Sachen des Anlagevermögens	0,00 I	0,00 I	6.960,00	6.960,00
1.2751.9356	Schulausstattungen	0,00 I	0,00 I	5.000,00	5.000,00
1.2751.9359	Erwerb von sonst. beweglichen Sachen des Anlagevermögens	0,00 I	0,00 I	0,00	0,00
1.2751.9366	Erwerb von Anteilsrechten -f-	0,00 I	0,00 I	0,00	0,00
1.2751.9401	Hochbaumaßnahme -a-	0,00 I	55.978,56 I	0,00	0,00
1.2751.9402	Hochbaumaßnahme -b-	0,00 I	112.500,80 I 112.500,80 O	245.768,09	358.268,89
1.2751.9403	Hochbaumaßnahme -c-	0,00 I	0,00 I	0,00	0,00
1.2751.9451	Erweiterungs-, Um- und Ausbau Maßnahme -a-	0,00 I	0,00 I	0,00	0,00
1.2751.9452	Erweiterungs-, Um- und Ausbau Maßnahme -b-	0,00 I	0,00 I	0,00	0,00
1.2751.9460	Bautechnische Anlagen	0,00 I	0,00 I	0,00	0,00
1.2751.9461	Bautechnische Anlagen -a-	0,00 I	0,00 I	0,00	0,00
1.2751.9501	Tiefbaumaßnahme -a-	0,00 I	6.339,37 I	0,00	0,00
1.2751.9502	Tiefbaumaßnahme -b-	0,00 I	23.096,23 I 23.096,23-A	0,00	0,00
1.2751.9600	Betriebsanlagen	0,00 I	0,00 I	0,00	0,00
Su.E. UA 2751	Sonderpädagogisches Förderzentrum	0,00 I	0,00 I	54.032,00	54.032,00
Su.A. UA 2751	Sonderpädagogisches Förderzentrum	0,00 I	197.914,96 I 112.500,80 O 23.096,23-A	260.398,03	372.898,83
Su.D. UA 2751	Sonderpädagogisches Förderzentrum	0,00 I	197.914,96-I 112.500,80-O 23.096,23 A	206.366,03-	318.866,83-
1.2752.3610	Investitionszuweisungen vom Land	0,00 I	0,00 I	0,00	0,00

Gesamte Istwerte ----- K = Kassenrest H = Haushaltsr. S = lfd. Jahr G = Gesamt	Kassenreste auf Nachjahr, das ist die Differenz aus den Spalten 10 und 14	Haushaltsansatz unter Berücksichtigung von Nachtragsplänen und Änderungen durch Mittelverschiebungen	Vergleich endg. Soll m. Ansatz, davon gedeckt/nicht gedeckt ----- S = m./w. Soll D = gedeckt N = n. gedeckt	Haushaltsreste in das Nachjahr ----- N = neue Reste A = alte Reste G = Gesamt	Rechnungsergebnis, das sind die Spalten 9 + 20 - 4 - 8	UA/GR
-11/12/13/14-	-15-	-16-	-17/18/19-	-20/21/22-	-23-	
2.669,94 S 2.669,94 G	0,00	4.000,00	1.330,06-S	0,00 N	2.669,94	GR 9346
0,00 K	0,00	0,00	0,00 S	0,00 N	0,00	GR 9347
6.960,00 S 6.960,00 G	0,00	6.960,00	0,00 S	0,00 N	6.960,00	GR 9350
5.000,00 S 5.000,00 G	0,00	5.000,00	0,00 S	0,00 N	5.000,00	GR 9356
0,00 K	0,00	0,00	0,00 S	0,00 N	0,00	GR 9359
0,00 K	0,00	0,00	0,00 S	0,00 N	0,00	GR 9366
0,00 K	0,00	0,00	0,00 S	55.978,56 A 55.978,56 G	0,00	GR 9401
112.500,80 H 245.768,09 S 358.268,89 G	0,00	1.300.000,00	1.054.231,91-S	1.054.231,91 N 1.054.231,91 G	1.300.000,00	GR 9402
0,00 K	0,00	0,00	0,00 S	0,00 N	0,00	GR 9403
0,00 K	0,00	0,00	0,00 S	0,00 N	0,00	GR 9451
0,00 K	0,00	0,00	0,00 S	0,00 N	0,00	GR 9452
0,00 K	0,00	50.000,00	50.000,00-S	50.000,00 N 50.000,00 G	50.000,00	GR 9460
0,00 K	0,00	0,00	0,00 S	0,00 N	0,00	GR 9461
0,00 K	0,00	0,00	0,00 S	6.339,37 A 6.339,37 G	0,00	GR 9501
0,00 K	0,00	0,00	0,00 S	0,00 N	23.096,23-	GR 9502
0,00 K	0,00	0,00	0,00 S	0,00 N	0,00	GR 9600
54.032,00 S 54.032,00 G	0,00	900.000,00	845.968,00-S	846.000,00 N 846.000,00 G	900.032,00	UA 2751 E
112.500,80 H 260.398,03 S 372.898,83 G	0,00	1.365.960,00	1.105.561,97-S	1.104.231,91 N 62.317,93 A 1.166.549,84 G	1.341.533,71	UA 2751 A
112.500,80-H 206.366,03-S 318.866,83-G	0,00	465.960,00-	259.593,97 S	258.231,91-N 62.317,93-A 320.549,84-G	441.501,71-	UA 2751 D
0,00 K	0,00	0,00	0,00 S	0,00 N	0,00	GR 3610

GZ/UA/GR	textliche Bezeichnung	Kassenreste vom Vorjahr	Haushaltsreste vom Vorjahr	endg. Soll laufendes Jahr unter Berücksichtigung von Niederschlagung Erlaß u. Restebereinigung	Gesamt- rechnungssoll das ist die Summe aus den Spalten 5,7,9
		I = insgesamt A = in Abgang E = endgültig	I = insgesamt O = Anordnungen A = in Abgang		
1		-3/4/5-	-6/7/8-	-9-	-10-
1.2752.9880	Investitionszuschüsse an übrige Bereiche	0,00 I	0,00 I	0,00	0,00
Su.E. UA 2752	Pestalozzischule	0,00 I	0,00 I	0,00	0,00
Su.A. UA 2752	Pestalozzischule	0,00 I	0,00 I	0,00	0,00
Su.D. UA 2752	Pestalozzischule	0,00 I	0,00 I	0,00	0,00
1.2950.3610	Investitionszuweisungen vom Land	50.000,00 I 50.000,00 E	0,00 I	0,00	50.000,00
1.2950.3620	Investitionszuweisungen von Gemeinden u. Gemeindeverbänden	0,00 I	0,00 I	0,00	0,00
1.2950.9880	Investitionszuschüsse an übrige Bereiche	0,00 I	0,00 I	0,00	0,00
1.2950.9881	Investitionszuschüsse an übrigen Bereich -a-	0,00 I	0,00 I	0,00	0,00
1.2950.9882	Investitionszuschüsse an übrigen Bereich -b-	0,00 I	0,00 I	0,00	0,00
Su.E. UA 2950	Sonstige schulische Aufgaben	50.000,00 I 50.000,00 E	0,00 I	0,00	50.000,00
Su.A. UA 2950	Sonstige schulische Aufgaben	0,00 I	0,00 I	0,00	0,00
Su.D. UA 2950	Sonstige schulische Aufgaben	50.000,00 I 50.000,00 E	0,00 I	0,00	50.000,00
Su.E. EP 2	Schulen	2.252.600,00 I 2.252.600,00 E	1.908.000,00 I 1.908.000,00 O	633.490,73	4.794.090,73
Su.A. EP 2	Schulen	0,00 I	8.906.374,13 I 5.498.011,26 O 1.081.385,98-A	5.053.676,89	10.551.688,15
Su.D. EP 2	Schulen	2.252.600,00 I 2.252.600,00 E	6.998.374,13-I 3.590.011,26-O 1.081.385,98 A	4.420.186,16-	5.757.597,42-
1.3200.3092	Zuführung vom Verwaltungshaus- halt für Sonderrücklage -2-	0,00 I	0,00 I	0,00	0,00

Gesamte Istwerte ----- K = Kassenrest H = Haushaltstr. S = lfd. Jahr G = Gesamt	Kassenreste auf Nachjahr, das ist die Differenz aus den Spalten 10 und 14	Haushaltsansatz unter Berücksichtigung von Nachtragsplänen und Änderungen durch Mittelverschiebungen	Vergleich endg. Soll m. Ansatz, davon gedeckt/nicht gedeckt ----- S = m./w. Soll D = gedeckt N = n. gedeckt	Haushaltsreste in das Nachjahr ----- N = neue Reste A = alte Reste G = Gesamt	Rechnungsergebnis, das sind die Spalten 9 + 20 - 4 - 8	UA/GR
-11/12/13/14-	-15-	-16-	-17/18/19-	-20/21/22-	-23-	
0,00 K	0,00	0,00	0,00 S	0,00 N	0,00	GR 9880
0,00 K	0,00	0,00	0,00 S	0,00 N	0,00	UA 2752 E
0,00 K	0,00	0,00	0,00 S	0,00 N	0,00	UA 2752 A
0,00 K	0,00	0,00	0,00 S	0,00 N	0,00	UA 2752 D
50.000,00 K 50.000,00 G	0,00	0,00	0,00 S	0,00 N	0,00	GR 3610
0,00 K	0,00	0,00	0,00 S	0,00 N	0,00	GR 3620
0,00 K	0,00	0,00	0,00 S	0,00 N	0,00	GR 9880
0,00 K	0,00	0,00	0,00 S	0,00 N	0,00	GR 9881
0,00 K	0,00	0,00	0,00 S	0,00 N	0,00	GR 9882
50.000,00 K 50.000,00 G	0,00	0,00	0,00 S	0,00 N	0,00	UA 2950 E
0,00 K	0,00	0,00	0,00 S	0,00 N	0,00	UA 2950 A
50.000,00 K 50.000,00 G	0,00	0,00	0,00 S	0,00 N	0,00	UA 2950 D
291.700,00 K 389.000,00 H 633.490,73 S 1.314.190,73 G	3.479.900,00	3.534.624,42	2.901.133,69-S	2.896.000,00 N 2.896.000,00 G	3.529.490,73	EP 2 E
5.498.011,26 H 5.086.219,42 S 10.584.230,68 G	32.542,53-	16.818.961,42	11.765.284,53-S 4.680,30 G	7.385.203,81 N 2.326.976,89 A 9.712.180,70 G	11.357.494,72	EP 2 A
291.700,00 K 5.109.011,26-H 4.452.728,69-S 9.270.039,95-G	3.512.442,53	13.284.337,00-	8.864.150,84 S 4.680,30-G	4.489.203,81-N 2.326.976,89-A 6.816.180,70-G	7.828.003,99-	EP 2 D
0,00 K	0,00	0,00	0,00 S	0,00 N	0,00	GR 3092

GZ/UA/GR	textliche Bezeichnung	Kassenreste vom Vorjahr	Haushaltsreste vom Vorjahr	endg. Soll laufendes Jahr unter Berück- sichtigung von Niederschlagung Erlaß u. Reste- bereinigung	Gesamt- rechnungssoll das ist die Summe aus den Spalten 5,7,9
		I = insgesamt A = in Abgang E = endgültig	I = insgesamt O = Anordnungen A = in Abgang		
1		-3/4/5-	-6/7/8-	-9-	-10-
1.3200.3192	Entnahme aus Sonderrücklage 2	0,00 I	0,00 I	0,00	0,00
1.3200.3610	Investitionszuweisungen vom Land	0,00 I	0,00 I	0,00	0,00
1.3200.3618	Sonstige Investitions- zuweisungen vom Land	0,00 I	0,00 I	0,00	0,00
1.3200.3620	Investitionszuweisungen von Gemeinden u. Gemeindeverbänden	0,00 I	0,00 I	0,00	0,00
1.3200.3671	Investitionszuschüsse von privatem Unternehmen -a- (einschl. Spenden)	0,00 I	0,00 I	0,00	0,00
1.3200.3681	Investitionszuschüsse von übrigem Bereich -a- (einschl. Spenden)	0,00 I	0,00 I	0,00	0,00
1.3200.3682	Investitionszuschüsse von übrigem Bereich -b- (einschl. Spenden)	0,00 I	0,00 I	0,00	0,00
1.3200.9092	Zuführ. z. Verwaltungshaushalt aus der Sonderrücklage -2-	0,00 I	0,00 I	0,00	0,00
1.3200.9192	Zuführung an Sonderrücklage 2	0,00 I	0,00 I	0,00	0,00
1.3200.9320	Erwerb von Grundstücken und baulichen Anlagen	0,00 I	0,00 I	0,00	0,00
1.3200.9342	Arbeitsgeräte und Maschinen -Ersatzbeschaffung-	0,00 I	820,55 I 820,55 O	2.445,45	3.266,00
1.3200.9350	Erwerb von beweglichen Sachen des Anlagevermögens	0,00 I	20.000,00 I 4.990,00 O 15.010,00-A	0,00	4.990,00
1.3200.9351	Zimmerausstattungen	0,00 I	0,00 I	0,00	0,00
1.3200.9352	Arbeitsgeräte und Maschinen	0,00 I	1.656,40 I 957,42 O 698,98-A	0,00	957,42
1.3200.9357	Beschaffung von Fahrzeugen	0,00 I	0,00 I	0,00	0,00
1.3200.9358	Erwerb von Kunstgegenständen	0,00 I	10.000,00 I 10.000,00-A	5.394,00	5.394,00
1.3200.9359	Erwerb von sonst. beweglichen Sachen des Anlagevermögens	0,00 I	30.000,00 I 2.580,00 O 27.420,00-A	0,00	2.580,00
1.3200.9362	Erwerb von Anteilsrechten -b-	0,00 I	0,00 I	0,00	0,00
1.3200.9380	Kauf von Finanzderivaten	0,00 I	0,00 I	0,00	0,00
1.3200.9388	Kauf von Finanzderivaten -h-	0,00 I	0,00 I	0,00	0,00
1.3200.9390	Sonstige Ausgaben	0,00 I	0,00 I	0,00	0,00
1.3200.9450	Erweiterungs-,Um- u.Ausbauten	0,00 I	0,00 I	0,00	0,00

Gesamte Istwerte ----- K = Kassenrest H = Haushaltsr. S = lfd. Jahr G = Gesamt	Kassenreste auf Nachjahr, das ist die Differenz aus den Spalten 10 und 14	Haushaltsansatz unter Berücksichtigung von Nachtragsplänen und Änderungen durch Mittelverschiebungen	Vergleich endg. Soll m. Ansatz, davon gedeckt/nicht gedeckt ----- S = m./w. Soll D = gedeckt N = n. gedeckt	Haushaltsreste in das Nachjahr ----- N = neue Reste A = alte Reste G = Gesamt	Rechnungsergebnis, das sind die Spalten 9 + 20 - 4 - 8	UA/GR
-11/12/13/14-	-15-	-16-	-17/18/19-	-20/21/22-	-23-	
0,00 K	0,00	0,00	0,00 S	0,00 N	0,00	GR 3192
0,00 K	0,00	0,00	0,00 S	0,00 N	0,00	GR 3610
0,00 K	0,00	0,00	0,00 S	0,00 N	0,00	GR 3618
0,00 K	0,00	0,00	0,00 S	0,00 N	0,00	GR 3620
0,00 K	0,00	0,00	0,00 S	0,00 N	0,00	GR 3671
0,00 K	0,00	0,00	0,00 S	0,00 N	0,00	GR 3681
0,00 K	0,00	0,00	0,00 S	0,00 N	0,00	GR 3682
0,00 K	0,00	0,00	0,00 S	0,00 N	0,00	GR 9092
0,00 K	0,00	0,00	0,00 S	0,00 N	0,00	GR 9192
0,00 K	0,00	0,00	0,00 S	0,00 N	0,00	GR 9320
820,55 H 2.445,45 S 3.266,00 G	0,00	2.600,00	154,55-S	0,00 N	2.445,45	GR 9342
4.990,00 H 4.990,00 G	0,00	0,00	0,00 S	0,00 N	15.010,00-	GR 9350
0,00 K	0,00	0,00	0,00 S	0,00 N	0,00	GR 9351
957,42 H 957,42 G	0,00	6.000,00	6.000,00-S	4.500,00 N 4.500,00 G	3.801,02	GR 9352
0,00 K	0,00	0,00	0,00 S	0,00 N	0,00	GR 9357
5.394,00 S 5.394,00 G	0,00	15.000,00	9.606,00-S	0,00 N	4.606,00-	GR 9358
2.580,00 H 2.580,00 G	0,00	0,00	0,00 S	0,00 N	27.420,00-	GR 9359
0,00 K	0,00	0,00	0,00 S	0,00 N	0,00	GR 9362
0,00 K	0,00	0,00	0,00 S	0,00 N	0,00	GR 9380
0,00 K	0,00	0,00	0,00 S	0,00 N	0,00	GR 9388
0,00 K	0,00	0,00	0,00 S	0,00 N	0,00	GR 9390
0,00 K	0,00	0,00	0,00 S	0,00 N	0,00	GR 9450

GZ/UA/GR	textliche Bezeichnung	Kassenreste vom Vorjahr	Haushaltsreste vom Vorjahr	endg. Soll laufendes Jahr unter Berück- sichtigung von Niederschlagung Erlaß u. Reste- bereinigung	Gesamt- rechnungssoll das ist die Summe aus den Spalten 5,7,9
		I = insgesamt A = in Abgang E = endgültig	I = insgesamt O = Anordnungen A = in Abgang		
1		-3/4/5-	-6/7/8-	-9-	-10-
1.3200.9460	Bautechnische Anlagen	0,00 I	0,00 I	0,00	0,00
Su.E. UA 3200	Städtische Museen	0,00 I	0,00 I	0,00	0,00
Su.A. UA 3200	Städtische Museen	0,00 I	62.476,95 I 9.347,97 O 53.128,98-A	7.839,45	17.187,42
Su.D. UA 3200	Städtische Museen	0,00 I	62.476,95-I 9.347,97-O 53.128,98 A	7.839,45-	17.187,42-
1.3201.3610	Investitionszuweisungen vom Land	0,00 I	0,00 I	0,00	0,00
1.3201.3619	Sonstige Investitions- zuweisungen vom Land	0,00 I	0,00 I	0,00	0,00
1.3201.9401	Hochbaumaßnahme -a-	0,00 I	0,00 I	0,00	0,00
1.3201.9460	Bautechnische Anlagen	0,00 I	0,00 I	0,00	0,00
Su.E. UA 3201	Hl. Geistkirche	0,00 I	0,00 I	0,00	0,00
Su.A. UA 3201	Hl. Geistkirche	0,00 I	0,00 I	0,00	0,00
Su.D. UA 3201	Hl. Geistkirche	0,00 I	0,00 I	0,00	0,00
1.3212.3670	Investitionszuschüsse von privaten Unternehmen (einschl. Spenden)	0,00 I	0,00 I	0,00	0,00
1.3212.9342	Arbeitsgeräte und Maschinen -Ersatzbeschaffung-	0,00 I	3.000,00 I 3.000,00-A	0,00	0,00
1.3212.9350	Erwerb von beweglichen Sachen des Anlagevermögens	0,00 I	0,00 I	0,00	0,00
1.3212.9351	Zimmerausstattungen	0,00 I	10.000,00 I 10.000,00-A	0,00	0,00
1.3212.9358	Erwerb von Kunstgegenständen	0,00 I	0,00 I	0,00	0,00
1.3212.9359	Erwerb von sonst. beweglichen Sachen des Anlagevermögens	0,00 I	70.000,00 I 70.000,00-A	0,00	0,00
1.3212.9362	Erwerb von Anteilsrechten -b-	0,00 I	0,00 I	0,00	0,00
1.3212.9388	Kauf von Finanzderivaten -h-	0,00 I	0,00 I	0,00	0,00
1.3212.9460	Bautechnische Anlagen	0,00 I	20.000,00 I 20.000,00 O	0,00	20.000,00

Gesamte Istwerte ----- K = Kassenrest H = Haushaltsr. S = lfd. Jahr G = Gesamt -11/12/13/14-	Kassenreste auf Nachjahr, das ist die Differenz aus den Spalten 10 und 14 -15-	Haushaltsansatz unter Berück- sichtigung von Nachtragsplänen und Änderungen durch Mittel- verschiebungen -16-	Vergleich endg. Soll m. Ansatz, davon gedeckt/ nicht gedeckt ----- S = m./w. Soll D = gedeckt N = n. gedeckt -17/18/19-	Haushaltsreste in das Nachjahr ----- N = neue Reste A = alte Reste G = Gesamt -20/21/22-	Rechnungs- ergebnis, das sind die Spalten 9 + 20 - 4 - 8 -23-	UA/GR
0,00 K	0,00	0,00	0,00 S	0,00 N	0,00	GR 9460
0,00 K	0,00	0,00	0,00 S	0,00 N	0,00	UA 3200 E
9.347,97 H 7.839,45 S 17.187,42 G	0,00	23.600,00	15.760,55-S	4.500,00 N 4.500,00 G	40.789,53-	UA 3200 A
9.347,97-H 7.839,45-S 17.187,42-G	0,00	23.600,00-	15.760,55 S	4.500,00-N 4.500,00-G	40.789,53	UA 3200 D
0,00 K	0,00	0,00	0,00 S	0,00 N	0,00	GR 3610
0,00 K	0,00	0,00	0,00 S	0,00 N	0,00	GR 3619
0,00 K	0,00	0,00	0,00 S	0,00 N	0,00	GR 9401
0,00 K	0,00	0,00	0,00 S	0,00 N	0,00	GR 9460
0,00 K	0,00	0,00	0,00 S	0,00 N	0,00	UA 3201 E
0,00 K	0,00	0,00	0,00 S	0,00 N	0,00	UA 3201 A
0,00 K	0,00	0,00	0,00 S	0,00 N	0,00	UA 3201 D
0,00 K	0,00	0,00	0,00 S	0,00 N	0,00	GR 3670
0,00 K	0,00	4.000,00	4.000,00-S	3.800,00 N 3.800,00 G	800,00	GR 9342
0,00 K	0,00	0,00	0,00 S	0,00 N	0,00	GR 9350
0,00 K	0,00	0,00	0,00 S	0,00 N	10.000,00-	GR 9351
0,00 K	0,00	0,00	0,00 S	0,00 N	0,00	GR 9358
0,00 K	0,00	45.000,00	45.000,00-S	23.500,00 N 23.500,00 G	46.500,00-	GR 9359
0,00 K	0,00	0,00	0,00 S	0,00 N	0,00	GR 9362
0,00 K	0,00	0,00	0,00 S	0,00 N	0,00	GR 9388
20.000,00 H 20.000,00 G	0,00	0,00	0,00 S	0,00 N	0,00	GR 9460

GZ/UA/GR	textliche Bezeichnung	Kassenreste vom Vorjahr	Haushaltsreste vom Vorjahr	endg. Soll laufendes Jahr unter Berücksichtigung von Niederschlagung Erlaß u. Reste- bereinigung	Gesamt- rechnungssoll das ist die Summe aus den Spalten 5,7,9
		I = insgesamt A = in Abgang E = endgültig	I = insgesamt O = Anordnungen A = in Abgang		
1		-3/4/5-	-6/7/8-	-9-	-10-
1.3212.9461	Bautechnische Anlagen -a-	0,00 I	0,00 I	0,00	0,00
1.3212.9631	Betriebstechnische Anlagen -a-	0,00 I	0,00 I	0,00	0,00
Su.E. UA 3212	Skulpturenmuseum Koenig	0,00 I	0,00 I	0,00	0,00
Su.A. UA 3212	Skulpturenmuseum Koenig	0,00 I	103.000,00 I 20.000,00 O 83.000,00-A	0,00	20.000,00
Su.D. UA 3212	Skulpturenmuseum Koenig	0,00 I	103.000,00-I 20.000,00-O 83.000,00 A	0,00	20.000,00-
1.3221.9351	Zimmerausstattungen	0,00 I	59.705,00 I 38.169,67 O	0,00	38.169,67
1.3221.9352	Arbeitsgeräte und Maschinen	0,00 I	0,00 I	0,00	0,00
1.3221.9359	Erwerb von sonst. beweglichen Sachen des Anlagevermögens	0,00 I	0,00 I	0,00	0,00
1.3221.9401	Hochbaumaßnahme -a-	0,00 I	0,00 I	0,00	0,00
1.3221.9461	Bautechnische Anlagen -a-	0,00 I	0,00 I	0,00	0,00
1.3221.9462	Bautechnische Anlagen -b-	0,00 I	0,00 I	0,00	0,00
Su.E. UA 3221	Ausstellungsräume	0,00 I	0,00 I	0,00	0,00
Su.A. UA 3221	Ausstellungsräume	0,00 I	59.705,00 I 38.169,67 O	0,00	38.169,67
Su.D. UA 3221	Ausstellungsräume	0,00 I	59.705,00-I 38.169,67-O	0,00	38.169,67-
1.3311.3450	verkauf von beweglichen Sachen	0,00 I	0,00 I	0,00	0,00
1.3311.3610	Investitionszuweisungen vom Land	0,00 I	0,00 I	0,00	0,00
1.3311.3681	Investitionszuschüsse von übrigem Bereich -a- (einschl. Spenden)	0,00 I	0,00 I	0,00	0,00
1.3311.3682	Investitionszuschüsse von übrigem Bereich -b- (einschl. Spenden)	0,00 I	0,00 I	0,00	0,00
1.3311.9351	Zimmerausstattungen	0,00 I	0,00 I	0,00	0,00
1.3311.9352	Arbeitsgeräte und Maschinen	0,00 I	0,00 I	5.598,16	5.598,16

Gesamte Istwerte ----- K = Kassenrest H = Haushaltsr. S = lfd. Jahr G = Gesamt -11/12/13/14-	Kassenreste auf Nachjahr, das ist die Differenz aus den Spalten 10 und 14 -15-	Haushaltsansatz unter Berücksichtigung von Nachtragsplänen und Änderungen durch Mittelverschiebungen -16-	Vergleich endg. Soll m. Ansatz, davon gedeckt/ nicht gedeckt ----- S = m./w. Soll D = gedeckt N = n. gedeckt -17/18/19-	Haushaltsreste in das Nachjahr ----- N = neue Reste A = alte Reste G = Gesamt -20/21/22-	Rechnungs- ergebnis, das sind die Spalten 9 + 20 - 4 - 8 -23-	UA/GR
0,00 K	0,00	0,00	0,00 S	0,00 N	0,00	GR 9461
0,00 K	0,00	0,00	0,00 S	0,00 N	0,00	GR 9631
0,00 K	0,00	0,00	0,00 S	0,00 N	0,00	UA 3212 E
20.000,00 H 20.000,00 G	0,00	49.000,00	49.000,00-S	27.300,00 N 27.300,00 G	55.700,00-	UA 3212 A
20.000,00-H 20.000,00-G	0,00	49.000,00-	49.000,00 S	27.300,00-N 27.300,00-G	55.700,00	UA 3212 D
38.169,67 H 38.169,67 G	0,00	0,00	0,00 S	21.535,33 A 21.535,33 G	0,00	GR 9351
0,00 K	0,00	0,00	0,00 S	0,00 N	0,00	GR 9352
0,00 K	0,00	0,00	0,00 S	0,00 N	0,00	GR 9359
0,00 K	0,00	0,00	0,00 S	0,00 N	0,00	GR 9401
0,00 K	0,00	0,00	0,00 S	0,00 N	0,00	GR 9461
0,00 K	0,00	0,00	0,00 S	0,00 N	0,00	GR 9462
0,00 K	0,00	0,00	0,00 S	0,00 N	0,00	UA 3221 E
38.169,67 H 38.169,67 G	0,00	0,00	0,00 S	21.535,33 A 21.535,33 G	0,00	UA 3221 A
38.169,67-H 38.169,67-G	0,00	0,00	0,00 S	21.535,33-A 21.535,33-G	0,00	UA 3221 D
0,00 K	0,00	0,00	0,00 S	0,00 N	0,00	GR 3450
0,00 K	0,00	0,00	0,00 S	0,00 N	0,00	GR 3610
0,00 K	0,00	0,00	0,00 S	0,00 N	0,00	GR 3681
0,00 K	0,00	0,00	0,00 S	0,00 N	0,00	GR 3682
0,00 K	0,00	0,00	0,00 S	0,00 N	0,00	GR 9351
5.598,16 S 5.598,16 G	0,00	15.000,00	9.401,84-S	5.000,00 N 5.000,00 G	10.598,16	GR 9352

GZ/UA/GR	textliche Bezeichnung	Kassenreste vom Vorjahr	Haushaltsreste vom Vorjahr	endg. Soll laufendes Jahr unter Berücksichtigung von Niederschlagung Erlaß u. Reste- bereinigung	Gesamt- rechnungssoll das ist die Summe aus den Spalten 5,7,9
		I = insgesamt A = in Abgang E = endgültig	I = insgesamt O = Anordnungen A = in Abgang		
1		-3/4/5-	-6/7/8-	-9-	-10-
1.3311.9355	Geschirr, Bestecke, Haushaltsgeräte	0,00 I	0,00 I	0,00	0,00
1.3311.9359	Erwerb von sonst. beweglichen Sachen des Anlagevermögens	0,00 I	452,45 I 452,45-A	0,00	0,00
1.3311.9401	Hochbaumaßnahme -a-	0,00 I	0,00 I	0,00	0,00
1.3311.9450	Erweiterungs-,Um- u.Ausbauten	0,00 I	0,00 I	0,00	0,00
1.3311.9451	Erweiterungs-, Um- und Ausbau Maßnahme -a-	0,00 I	487.650,53 I 487.650,53 O	1.274.767,97	1.762.418,50
1.3311.9452	Erweiterungs-, Um- und Ausbau Maßnahme -b-	0,00 I	0,00 I	0,00	0,00
1.3311.9460	Bautechnische Anlagen	0,00 I	0,00 I	0,00	0,00
1.3311.9461	Bautechnische Anlagen -a-	0,00 I	0,00 I	0,00	0,00
1.3311.9680	Sonst.Bau- und Betriebsanlagen	0,00 I	0,00 I	0,00	0,00
Su.E. UA 3311	Stadttheater	0,00 I	0,00 I	0,00	0,00
Su.A. UA 3311	Stadttheater	0,00 I	488.102,98 I 487.650,53 O 452,45-A	1.280.366,13	1.768.016,66
Su.D. UA 3311	Stadttheater	0,00 I	488.102,98-I 487.650,53-O 452,45 A	1.280.366,13-	1.768.016,66-
1.3331.3010	Zuführ. v. Verwaltungshaushalt für Sonderrücklagen f. Abschr. aus zuwendungsfinanz. Vermögen	0,00 I	0,00 I	0,00	0,00
1.3331.3092	Zuführung vom Verwaltungshaus- halt für Sonderrücklage -2-	0,00 I	0,00 I	0,00	0,00
1.3331.3192	Entnahme aus Sonderrücklage 2	0,00 I	0,00 I	0,00	0,00
1.3331.3193	Entnahme aus Sonderrücklage 3	0,00 I	0,00 I	0,00	0,00
1.3331.3682	Investitionszuschüsse von übrigem Bereich -b- (einschl. Spenden)	0,00 I	0,00 I	0,00	0,00
1.3331.9092	Zuführ. z. Verwaltungshaushalt aus der Sonderrücklage -2-	0,00 I	0,00 I	0,00	0,00
1.3331.9093	Zuführ. z. Verwaltungshaushalt aus Sonderrücklagen	0,00 I	0,00 I	0,00	0,00
1.3331.9192	Zuführung an Sonderrücklage 2	0,00 I	0,00 I	0,00	0,00
1.3331.9193	Zuführung an Sonderrücklage 3	0,00 I	0,00 I	33.603,00	33.603,00

Gesamte Istwerte ----- K = Kassenrest H = Haushaltsr. S = lfd. Jahr G = Gesamt	Kassenreste auf Nachjahr, das ist die Differenz aus den Spalten 10 und 14	Haushaltsansatz unter Berück- sichtigung von Nachtragsplänen und Änderungen durch Mittel- verschiebungen	Vergleich endg. Soll m. Ansatz, davon gedeckt/ nicht gedeckt ----- S = m./w. Soll D = gedeckt N = n. gedeckt	Haushaltsreste in das Nachjahr ----- N = neue Reste A = alte Reste G = Gesamt	Rechnungs- ergebnis, das sind die Spalten 9 + 20 - 4 - 8	UA/GR
-11/12/13/14-	-15-	-16-	-17/18/19-	-20/21/22-	-23-	
0,00 K	0,00	0,00	0,00 S	0,00 N	0,00	GR 9355
0,00 K	0,00	0,00	0,00 S	0,00 N	452,45-	GR 9359
0,00 K	0,00	0,00	0,00 S	0,00 N	0,00	GR 9401
0,00 K	0,00	0,00	0,00 S	0,00 N	0,00	GR 9450
487.650,53 H 1.274.767,97 S 1.762.418,50 G	0,00	2.060.000,00	785.232,03-S	785.232,03 N 785.232,03 G	2.060.000,00	GR 9451
0,00 K	0,00	0,00	0,00 S	0,00 N	0,00	GR 9452
0,00 K	0,00	25.000,00	25.000,00-S	25.000,00 N 25.000,00 G	25.000,00	GR 9460
0,00 K	0,00	0,00	0,00 S	0,00 N	0,00	GR 9461
0,00 K	0,00	0,00	0,00 S	0,00 N	0,00	GR 9680
0,00 K	0,00	0,00	0,00 S	0,00 N	0,00	UA 3311 E
487.650,53 H 1.280.366,13 S 1.768.016,66 G	0,00	2.100.000,00	819.633,87-S	815.232,03 N 815.232,03 G	2.095.145,71	UA 3311 A
487.650,53-H 1.280.366,13-S 1.768.016,66-G	0,00	2.100.000,00-	819.633,87 S	815.232,03-N 815.232,03-G	2.095.145,71-	UA 3311 D
0,00 K	0,00	0,00	0,00 S	0,00 N	0,00	GR 3010
0,00 K	0,00	0,00	0,00 S	0,00 N	0,00	GR 3092
0,00 K	0,00	1.800,00	1.800,00-S	0,00 N	0,00	GR 3192
0,00 K	0,00	0,00	0,00 S	0,00 N	0,00	GR 3193
0,00 K	0,00	0,00	0,00 S	0,00 N	0,00	GR 3682
0,00 K	0,00	1.800,00	1.800,00-S	0,00 N	0,00	GR 9092
0,00 K	0,00	0,00	0,00 S	0,00 N	0,00	GR 9093
0,00 K	0,00	0,00	0,00 S	0,00 N	0,00	GR 9192
33.603,00 S 33.603,00 G	0,00	0,00	33.603,00 S 33.603,00 G	0,00 N	33.603,00	GR 9193

GZ/UA/GR	textliche Bezeichnung	Kassenreste vom Vorjahr	Haushaltsreste vom Vorjahr	endg. Soll laufendes Jahr unter Berücksichtigung von Niederschlagung Erlaß u. Restebereinigung	Gesamt- rechnungssoll das ist die Summe aus den Spalten 5,7,9
		I = insgesamt A = in Abgang E = endgültig	I = insgesamt O = Anordnungen A = in Abgang		
1		-3/4/5-	-6/7/8-	-9-	-10-
1.3331.9356	Schulausstattungen	0,00 I	0,00 I	0,00	0,00
1.3331.9359	Erwerb von sonst. beweglichen Sachen des Anlagevermögens	0,00 I	0,00 I	0,00	0,00
1.3331.9401	Hochbaumaßnahme -a-	0,00 I	0,00 I	0,00	0,00
Su.E. UA 3331	Musikschule	0,00 I	0,00 I	0,00	0,00
Su.A. UA 3331	Musikschule	0,00 I	0,00 I	33.603,00	33.603,00
Su.D. UA 3331	Musikschule	0,00 I	0,00 I	33.603,00-	33.603,00-
1.3400.3682	Investitionszuschüsse von übrigem Bereich -b- (einschl. Spenden)	0,00 I	0,00 I	0,00	0,00
1.3400.3683	Investitionszuschüsse von übrigem Bereich -c- (einschl. Spenden)	0,00 I	0,00 I	0,00	0,00
1.3400.9358	Erwerb von Kunstgegenständen	0,00 I	0,00 I	0,00	0,00
1.3400.9359	Erwerb von sonst. beweglichen Sachen des Anlagevermögens	0,00 I	0,00 I	0,00	0,00
1.3400.9401	Hochbaumaßnahme -a-	0,00 I	0,00 I	0,00	0,00
1.3400.9421	Gebäudeneubau -a-	0,00 I	0,00 I	0,00	0,00
1.3400.9881	Investitionszuschüsse an übrigen Bereich -a-	0,00 I	0,00 I	0,00	0,00
Su.E. UA 3400	Heimat- u. sonstige Kulturpflege	0,00 I	0,00 I	0,00	0,00
Su.A. UA 3400	Heimat- u. sonstige Kulturpflege	0,00 I	0,00 I	0,00	0,00
Su.D. UA 3400	Heimat- u. sonstige Kulturpflege	0,00 I	0,00 I	0,00	0,00
1.3401.3610	Investitionszuweisungen vom Land	0,00 I	0,00 I	0,00	0,00
1.3401.3671	Investitionszuschüsse von privatem Unternehmen -a- (einschl. Spenden)	0,00 I	0,00 I	0,00	0,00
1.3401.3682	Investitionszuschüsse von übrigem Bereich -b- (einschl. Spenden)	0,00 I	0,00 I	0,00	0,00

Gesamte Istwerte ----- K = Kassenrest H = Haushaltsr. S = lfd. Jahr G = Gesamt -11/12/13/14-	Kassenreste auf Nachjahr, das ist die Differenz aus den Spalten 10 und 14 -15-	Haushaltsansatz unter Berücksichtigung von Nachtragsplänen und Änderungen durch Mittelverschiebungen -16-	Vergleich endg. Soll m. Ansatz, davon gedeckt/ nicht gedeckt ----- S = m./w. Soll D = gedeckt N = n. gedeckt -17/18/19-	Haushaltsreste in das Nachjahr ----- N = neue Reste A = alte Reste G = Gesamt -20/21/22-	Rechnungs- ergebnis, das sind die Spalten 9 + 20 - 4 - 8 -23-	UA/GR
0,00 K	0,00	41.000,00	41.000,00-S	41.000,00 N 41.000,00 G	41.000,00	GR 9356
0,00 K	0,00	33.603,00	33.603,00-S	0,00 N	0,00	GR 9359
0,00 K	0,00	0,00	0,00 S	0,00 N	0,00	GR 9401
0,00 K	0,00	1.800,00	1.800,00-S	0,00 N	0,00	UA 3331 E
33.603,00 S 33.603,00 G	0,00	76.403,00	42.800,00-S 33.603,00 G	41.000,00 N 41.000,00 G	74.603,00	UA 3331 A
33.603,00-S 33.603,00-G	0,00	74.603,00-	41.000,00 S 33.603,00-G	41.000,00-N 41.000,00-G	74.603,00-	UA 3331 D
0,00 K	0,00	0,00	0,00 S	0,00 N	0,00	GR 3682
0,00 K	0,00	0,00	0,00 S	0,00 N	0,00	GR 3683
0,00 K	0,00	0,00	0,00 S	0,00 N	0,00	GR 9358
0,00 K	0,00	0,00	0,00 S	0,00 N	0,00	GR 9359
0,00 K	0,00	0,00	0,00 S	0,00 N	0,00	GR 9401
0,00 K	0,00	0,00	0,00 S	0,00 N	0,00	GR 9421
0,00 K	0,00	15.000,00	15.000,00-S	15.000,00 N 15.000,00 G	15.000,00	GR 9881
0,00 K	0,00	0,00	0,00 S	0,00 N	0,00	UA 3400 E
0,00 K	0,00	15.000,00	15.000,00-S	15.000,00 N 15.000,00 G	15.000,00	UA 3400 A
0,00 K	0,00	15.000,00-	15.000,00 S	15.000,00-N 15.000,00-G	15.000,00-	UA 3400 D
0,00 K	0,00	0,00	0,00 S	0,00 N	0,00	GR 3610
0,00 K	0,00	0,00	0,00 S	0,00 N	0,00	GR 3671
0,00 K	0,00	0,00	0,00 S	0,00 N	0,00	GR 3682

GZ/UA/GR	textliche Bezeichnung	Kassenreste vom Vorjahr	Haushaltsreste vom Vorjahr	endg. Soll laufendes Jahr unter Berücksichtigung von Niederschlagung Erlaß u. Reste- bereinigung	Gesamt- rechnungssoll das ist die Summe aus den Spalten 5,7,9
		I = insgesamt A = in Abgang E = endgültig	I = insgesamt O = Anordnungen A = in Abgang		
1		-3/4/5-	-6/7/8-	-9-	-10-
1.3401.9358	Erwerb von Kunstgegenständen	0,00 I	0,00 I	0,00	0,00
1.3401.9359	Erwerb von sonst. beweglichen Sachen des Anlagevermögens	0,00 I	0,00 I	0,00	0,00
1.3401.9401	Hochbaumaßnahme -a-	0,00 I	0,00 I	0,00	0,00
1.3401.9480	künstlerische Ausgestaltung	0,00 I	0,00 I	0,00	0,00
Su.E. UA 3401	Heimat- und sonstige Kultur- pflege -1-	0,00 I	0,00 I	0,00	0,00
Su.A. UA 3401	Heimat- und sonstige Kultur- pflege -1-	0,00 I	0,00 I	0,00	0,00
Su.D. UA 3401	Heimat- und sonstige Kultur- pflege -1-	0,00 I	0,00 I	0,00	0,00
1.3501.9880	Investitionszuschüsse an übrige Bereiche	0,00 I	25.000,00 I	0,00	0,00
Su.E. UA 3501	volkshochschule	0,00 I	0,00 I	0,00	0,00
Su.A. UA 3501	volkshochschule	0,00 I	25.000,00 I	0,00	0,00
Su.D. UA 3501	volkshochschule	0,00 I	25.000,00-I	0,00	0,00
1.3521.3455	verkauf von Büchern und Archivmaterial	0,00 I	0,00 I	0,00	0,00
1.3521.3610	Investitionszuweisungen vom Land	0,00 I	0,00 I	35.500,00	35.500,00
1.3521.3682	Investitionszuschüsse von übrigem Bereich -b- (einschl. Spenden)	0,00 I	0,00 I	0,00	0,00
1.3521.9349	Erwerb von sonst. beweglichen Sachen des Anlagevermögens -Ersatzbeschaffung-	0,00 I	0,00 I	15.011,78	15.011,78
1.3521.9350	Erwerb von beweglichen Sachen des Anlagevermögens	0,00 I	0,00 I	0,00	0,00
1.3521.9351	Zimmerausstattungen	0,00 I	41.220,71 I 35.625,28 O 5.595,43-A	2.083,53	37.708,81

Gesamte Istwerte ----- K = Kassenrest H = Haushaltsr. S = lfd. Jahr G = Gesamt -11/12/13/14-	Kassenreste auf Nachjahr, das ist die Differenz aus den Spalten 10 und 14 -15-	Haushaltsansatz unter Berücksichtigung von Nachtragsplänen und Änderungen durch Mittel- verschiebungen -16-	Vergleich endg. Soll m. Ansatz, davon gedeckt/ nicht gedeckt ----- S = m./w. Soll D = gedeckt N = n. gedeckt -17/18/19-	Haushaltsreste in das Nachjahr ----- N = neue Reste A = alte Reste G = Gesamt -20/21/22-	Rechnungsergebnis, das sind die Spalten 9 + 20 - 4 - 8 -23-	UA/GR
0,00 K	0,00	0,00	0,00 S	0,00 N	0,00	GR 9358
0,00 K	0,00	0,00	0,00 S	0,00 N	0,00	GR 9359
0,00 K	0,00	0,00	0,00 S	0,00 N	0,00	GR 9401
0,00 K	0,00	0,00	0,00 S	0,00 N	0,00	GR 9480
0,00 K	0,00	0,00	0,00 S	0,00 N	0,00	UA 3401 E
0,00 K	0,00	0,00	0,00 S	0,00 N	0,00	UA 3401 A
0,00 K	0,00	0,00	0,00 S	0,00 N	0,00	UA 3401 D
0,00 K	0,00	25.000,00	25.000,00-S	25.000,00 N 25.000,00 A 50.000,00 G	25.000,00	GR 9880
0,00 K	0,00	0,00	0,00 S	0,00 N	0,00	UA 3501 E
0,00 K	0,00	25.000,00	25.000,00-S	25.000,00 N 25.000,00 A 50.000,00 G	25.000,00	UA 3501 A
0,00 K	0,00	25.000,00-	25.000,00 S	25.000,00-N 25.000,00-A 50.000,00-G	25.000,00-	UA 3501 D
0,00 K	0,00	900,00	900,00-S	0,00 N	0,00	GR 3455
35.500,00 S 35.500,00 G	0,00	34.600,00	900,00 S	0,00 N	35.500,00	GR 3610
0,00 K	0,00	0,00	0,00 S	0,00 N	0,00	GR 3682
15.011,78 S 15.011,78 G	0,00	43.234,48	28.222,70-S	0,00 N	15.011,78	GR 9349
0,00 K	0,00	0,00	0,00 S	0,00 N	0,00	GR 9350
35.625,28 H 2.083,53 S 37.708,81 G	0,00	11.200,00	9.116,47-S	9.116,47 N 9.116,47 G	5.604,57	GR 9351

GZ/UA/GR	textliche Bezeichnung	Kassenreste vom Vorjahr	Haushaltsreste vom Vorjahr	endg. Soll laufendes Jahr unter Berück- sichtigung von Niederschlagung Erlaß u. Reste- bereinigung	Gesamt- rechnungssoll das ist die Summe aus den Spalten 5,7,9
		I = insgesamt A = in Abgang E = endgültig	I = insgesamt O = Anordnungen A = in Abgang		
1		-3/4/5-	-6/7/8-	-9-	-10-
1.3521.9352	Arbeitsgeräte und Maschinen	0,00 I	42.166,76 I 1.148,40 O	0,00	1.148,40
1.3521.9359	Erwerb von sonst. beweglichen Sachen des Anlagevermögens	0,00 I	20.000,00 I 20.000,00 O	136.365,52	156.365,52
1.3521.9369	Erwerb von Anteilsrechten -j-	0,00 I	0,00 I	0,00	0,00
1.3521.9450	Erweiterungs-,Um- u.Ausbauten	0,00 I	0,00 I	0,00	0,00
1.3521.9460	Bautechnische Anlagen	0,00 I	50.000,00 I 50.000,00-A	0,00	0,00
1.3521.9461	Bautechnische Anlagen -a-	0,00 I	35.000,00 I 35.000,00-A	0,00	0,00
1.3521.9462	Bautechnische Anlagen -b-	0,00 I	20.000,00 I 20.000,00 O	59.736,24	79.736,24
1.3521.9580	Sonstige Tiefbaumaßnahmen u.ä.	0,00 I	0,00 I	0,00	0,00
Su.E. UA 3521	Stadtbücherei	0,00 I	0,00 I	35.500,00	35.500,00
Su.A. UA 3521	Stadtbücherei	0,00 I	208.387,47 I 76.773,68 O 90.595,43-A	213.197,07	289.970,75
Su.D. UA 3521	Stadtbücherei	0,00 I	208.387,47-I 76.773,68-O 90.595,43 A	177.697,07-	254.470,75-
1.3551.9350	Erwerb von beweglichen Sachen des Anlagevermögens	0,00 I	2.000,00 I 1.998,68 O 1,32-A	0,00	1.998,68
Su.E. UA 3551	Umweltstation Landshut	0,00 I	0,00 I	0,00	0,00
Su.A. UA 3551	Umweltstation Landshut	0,00 I	2.000,00 I 1.998,68 O 1,32-A	0,00	1.998,68
Su.D. UA 3551	Umweltstation Landshut	0,00 I	2.000,00-I 1.998,68-O 1,32 A	0,00	1.998,68-
1.3601.9341	Zimmerausstattungen -Ersatzbeschaffung-	0,00 I	0,00 I	0,00	0,00

Gesamte Istwerte ----- K = Kassenrest H = Haushaltstr. S = lfd. Jahr G = Gesamt	Kassenreste auf Nachjahr, das ist die Differenz aus den Spalten 10 und 14	Haushaltsansatz unter Berücksichtigung von Nachtragsplänen und Änderungen durch Mittelverschiebungen	Vergleich endg. Soll m. Ansatz, davon gedeckt/nicht gedeckt ----- S = m./w. Soll D = gedeckt N = n. gedeckt	Haushaltsreste in das Nachjahr ----- N = neue Reste A = alte Reste G = Gesamt	Rechnungsergebnis, das sind die Spalten 9 + 20 - 4 - 8	UA/GR
-11/12/13/14-	-15-	-16-	-17/18/19-	-20/21/22-	-23-	
1.148,40 H 1.148,40 G	0,00	4.000,00	4.000,00-S	4.000,00 N 41.018,36 A 45.018,36 G	4.000,00	GR 9352
20.000,00 H 136.365,52 S 156.365,52 G	0,00	136.365,52	0,00 S	0,00 N	136.365,52	GR 9359
0,00 K	0,00	0,00	0,00 S	0,00 N	0,00	GR 9369
0,00 K	0,00	0,00	0,00 S	0,00 N	0,00	GR 9450
0,00 K	0,00	0,00	0,00 S	0,00 N	50.000,00-	GR 9460
0,00 K	0,00	0,00	0,00 S	0,00 N	35.000,00-	GR 9461
20.000,00 H 59.736,24 S 79.736,24 G	0,00	80.000,00	20.263,76-S	20.263,76 N 20.263,76 G	80.000,00	GR 9462
0,00 K	0,00	0,00	0,00 S	0,00 N	0,00	GR 9580
35.500,00 S 35.500,00 G	0,00	35.500,00	0,00 S	0,00 N	35.500,00	UA 3521 E
76.773,68 H 213.197,07 S 289.970,75 G	0,00	274.800,00	61.602,93-S	33.380,23 N 41.018,36 A 74.398,59 G	155.981,87	UA 3521 A
76.773,68-H 177.697,07-S 254.470,75-G	0,00	239.300,00-	61.602,93 S	33.380,23-N 41.018,36-A 74.398,59-G	120.481,87-	UA 3521 D
1.998,68 H 1.998,68 G	0,00	0,00	0,00 S	0,00 N	1,32-	GR 9350
0,00 K	0,00	0,00	0,00 S	0,00 N	0,00	UA 3551 E
1.998,68 H 1.998,68 G	0,00	0,00	0,00 S	0,00 N	1,32-	UA 3551 A
1.998,68-H 1.998,68-G	0,00	0,00	0,00 S	0,00 N	1,32	UA 3551 D
0,00 K	0,00	1.000,00	1.000,00-S	0,00 N	0,00	GR 9341

GZ/UA/GR	textliche Bezeichnung	Kassenreste vom Vorjahr ----- I = insgesamt A = in Abgang E = endgültig	Haushaltsreste vom Vorjahr ----- I = insgesamt O = Anordnungen A = in Abgang	endg. Soll laufendes Jahr unter Berücksichtigung von Niederschlagung Erlaß u. Restebereinigung	Gesamt- rechnungssoll das ist die Summe aus den Spalten 5,7,9
1		-3/4/5-	-6/7/8-	-9-	-10-
1.3601.9351	Zimmerausstattungen	0,00 I	0,00 I	0,00	0,00
1.3601.9352	Arbeitsgeräte und Maschinen	0,00 I	0,00 I	0,00	0,00
1.3601.9357	Beschaffung von Fahrzeugen	0,00 I	0,00 I	0,00	0,00
Su.E. UA 3601	Naturschutz und Landschaftspflege	0,00 I	0,00 I	0,00	0,00
Su.A. UA 3601	Naturschutz und Landschaftspflege	0,00 I	0,00 I	0,00	0,00
Su.D. UA 3601	Naturschutz und Landschaftspflege	0,00 I	0,00 I	0,00	0,00
1.3602.3590	Sonstige Beiträge und ähnliche Entgelte	0,00 I	0,00 I	0,00	0,00
1.3602.9321	Erwerb unbebauter Grundstücke	0,00 I	0,00 I	0,00	0,00
Su.E. UA 3602	Naturschutz und Landschaftspflege - ökokonto -	0,00 I	0,00 I	0,00	0,00
Su.A. UA 3602	Naturschutz und Landschaftspflege - ökokonto -	0,00 I	0,00 I	0,00	0,00
Su.D. UA 3602	Naturschutz und Landschaftspflege - ökokonto -	0,00 I	0,00 I	0,00	0,00
1.3650.3280	Darlehensrückflüsse vom übrigen Bereich	0,00 I	0,00 I	0,00	0,00
1.3650.3610	Investitionszuweisungen vom Land	0,00 I	0,00 I	0,00	0,00
1.3650.9401	Hochbaumaßnahme -a-	0,00 I	0,00 I	0,00	0,00
1.3650.9402	Hochbaumaßnahme -b-	0,00 I	0,00 I	0,00	0,00
1.3650.9403	Hochbaumaßnahme -c-	0,00 I	0,00 I	0,00	0,00
Su.E. UA 3650	Denkmalschutz und -pflege	0,00 I	0,00 I	0,00	0,00
Su.A. UA 3650	Denkmalschutz und -pflege	0,00 I	0,00 I	0,00	0,00
Su.D. UA 3650	Denkmalschutz und -pflege	0,00 I	0,00 I	0,00	0,00

Gesamte Istwerte ----- K = Kassenrest H = Haushaltsr. S = lfd. Jahr G = Gesamt	Kassenreste auf Nachjahr, das ist die Differenz aus den Spalten 10 und 14	Haushaltsansatz unter Berücksichtigung von Nachtragsplänen und Änderungen durch Mittelverschiebungen	Vergleich endg. Soll m. Ansatz, davon gedeckt/ nicht gedeckt ----- S = m./w. Soll D = gedeckt N = n. gedeckt	Haushaltsreste in das Nachjahr ----- N = neue Reste A = alte Reste G = Gesamt	Rechnungsergebnis, das sind die Spalten 9 + 20 - 4 - 8	UA/GR
-11/12/13/14-	-15-	-16-	-17/18/19-	-20/21/22-	-23-	
0,00 K	0,00	2.500,00	2.500,00-S	0,00 N	0,00	GR 9351
0,00 K	0,00	0,00	0,00 S	0,00 N	0,00	GR 9352
0,00 K	0,00	0,00	0,00 S	0,00 N	0,00	GR 9357
0,00 K	0,00	0,00	0,00 S	0,00 N	0,00	UA 3601 E
0,00 K	0,00	3.500,00	3.500,00-S	0,00 N	0,00	UA 3601 A
0,00 K	0,00	3.500,00-	3.500,00 S	0,00 N	0,00	UA 3601 D
0,00 K	0,00	0,00	0,00 S	0,00 N	0,00	GR 3590
0,00 K	0,00	0,00	0,00 S	0,00 N	0,00	GR 9321
0,00 K	0,00	0,00	0,00 S	0,00 N	0,00	UA 3602 E
0,00 K	0,00	0,00	0,00 S	0,00 N	0,00	UA 3602 A
0,00 K	0,00	0,00	0,00 S	0,00 N	0,00	UA 3602 D
0,00 K	0,00	0,00	0,00 S	0,00 N	0,00	GR 3280
0,00 K	0,00	0,00	0,00 S	0,00 N	0,00	GR 3610
0,00 K	0,00	0,00	0,00 S	0,00 N	0,00	GR 9401
0,00 K	0,00	0,00	0,00 S	0,00 N	0,00	GR 9402
0,00 K	0,00	0,00	0,00 S	0,00 N	0,00	GR 9403
0,00 K	0,00	0,00	0,00 S	0,00 N	0,00	UA 3650 E
0,00 K	0,00	0,00	0,00 S	0,00 N	0,00	UA 3650 A
0,00 K	0,00	0,00	0,00 S	0,00 N	0,00	UA 3650 D

GZ/UA/GR	textliche Bezeichnung	Kassenreste vom Vorjahr	Haushaltsreste vom Vorjahr	endg. Soll laufendes Jahr unter Berücksichtigung von Niederschlagung Erlaß u. Reste- bereinigung	Gesamt- rechnungssoll das ist die Summe aus den Spalten 5,7,9
		I = insgesamt A = in Abgang E = endgültig	I = insgesamt O = Anordnungen A = in Abgang		
1		-3/4/5-	-6/7/8-	-9-	-10-
1.3700.3610	Investitionszuweisungen vom Land	0,00 I	0,00 I	0,00	0,00
1.3700.9880	Investitionszuschüsse an übrige Bereiche	0,00 I	0,00 I	10.710,00	10.710,00
1.3700.9882	Investitionszuschüsse an übrigen Bereich -b-	0,00 I	0,00 I	0,00	0,00
1.3700.9884	Investitionszuschüsse an übrigen Bereich -d-	0,00 I	36.380,10 I 36.380,10 O	2.434,48	38.814,58
1.3700.9885	Investitionszuschüsse an übrigen Bereich -e-	0,00 I	38.251,89 I	0,00	0,00
1.3700.9886	Investitionszuschüsse an übrigen Bereich -f-	0,00 I	0,00 I	0,00	0,00
1.3700.9887	Investitionszuschüsse an übrigen Bereich -g-	0,00 I	0,00 I	0,00	0,00
1.3700.9888	Investitionszuschüsse an übrigen Bereich -h-	0,00 I	0,00 I	699,78	699,78
Su.E. UA 3700	Kirchliche Angelegenheiten	0,00 I	0,00 I	0,00	0,00
Su.A. UA 3700	Kirchliche Angelegenheiten	0,00 I	74.631,99 I 36.380,10 O	13.844,26	50.224,36
Su.D. UA 3700	Kirchliche Angelegenheiten	0,00 I	74.631,99-I 36.380,10-O	13.844,26-	50.224,36-
Su.E. EP 3	Wissenschaft, Forschung Kulturpflege	0,00 I	0,00 I	35.500,00	35.500,00
Su.A. EP 3	Wissenschaft, Forschung Kulturpflege	0,00 I	1.023.304,39 I 670.320,63 O 227.178,18-A	1.548.849,91	2.219.170,54
Su.D. EP 3	Wissenschaft, Forschung Kulturpflege	0,00 I	1.023.304,39-I 670.320,63-O 227.178,18 A	1.513.349,91-	2.183.670,54-
1.4011.9350	Erwerb von beweglichen Sachen des Anlagevermögens	0,00 I	0,00 I	0,00	0,00
1.4011.9351	Zimmerausstattungen	0,00 I	0,00 I	0,00	0,00

Gesamte Istwerte ----- K = Kassenrest H = Haushaltsr. S = lfd. Jahr G = Gesamt	Kassenreste auf Nachjahr, das ist die Differenz aus den Spalten 10 und 14	Haushaltsansatz unter Berücksichtigung von Nachtragsplänen und Änderungen durch Mittelverschiebungen	Vergleich endg. Soll m. Ansatz, davon gedeckt/nicht gedeckt ----- S = m./w. Soll D = gedeckt N = n. gedeckt	Haushaltsreste in das Nachjahr ----- N = neue Reste A = alte Reste G = Gesamt	Rechnungsergebnis, das sind die Spalten 9 + 20 - 4 - 8	UA/GR
-11/12/13/14-	-15-	-16-	-17/18/19-	-20/21/22-	-23-	
0,00 K	0,00	0,00	0,00 S	0,00 N	0,00	GR 3610
10.710,00 S 10.710,00 G	0,00	0,00	10.710,00 S 10.710,00 G	0,00 N	10.710,00	GR 9880
0,00 K	0,00	60.445,00	60.445,00-S	60.445,00 N 60.445,00 G	60.445,00	GR 9882
36.380,10 H 2.434,48 S 38.814,58 G	0,00	0,00	2.434,48 S 2.434,48 G	0,00 N	2.434,48	GR 9884
0,00 K	0,00	0,00	0,00 S	38.251,89 A 38.251,89 G	0,00	GR 9885
0,00 K	0,00	0,00	0,00 S	0,00 N	0,00	GR 9886
0,00 K	0,00	0,00	0,00 S	0,00 N	0,00	GR 9887
699,78 S 699,78 G	0,00	0,00	699,78 S 699,78 G	0,00 N	699,78	GR 9888
0,00 K	0,00	0,00	0,00 S	0,00 N	0,00	UA 3700 E
36.380,10 H 13.844,26 S 50.224,36 G	0,00	60.445,00	46.600,74-S 13.844,26 G	60.445,00 N 38.251,89 A 98.696,89 G	74.289,26	UA 3700 A
36.380,10-H 13.844,26-S 50.224,36-G	0,00	60.445,00-	46.600,74 S 13.844,26-G	60.445,00-N 38.251,89-A 98.696,89-G	74.289,26-	UA 3700 D
35.500,00 S 35.500,00 G	0,00	37.300,00	1.800,00-S	0,00 N	35.500,00	EP 3 E
670.320,63 H 1.548.849,91 S 2.219.170,54 G	0,00	2.627.748,00	1.078.898,09-S 47.447,26 G	1.021.857,26 N 125.805,58 A 1.147.662,84 G	2.343.528,99	EP 3 A
670.320,63-H 1.513.349,91-S 2.183.670,54-G	0,00	2.590.448,00-	1.077.098,09 S 47.447,26-G	1.021.857,26-N 125.805,58-A 1.147.662,84-G	2.308.028,99-	EP 3 D
0,00 K	0,00	0,00	0,00 S	0,00 N	0,00	GR 9350
0,00 K	0,00	0,00	0,00 S	0,00 N	0,00	GR 9351

GZ/UA/GR	textliche Bezeichnung	Kassenreste vom Vorjahr ----- I = insgesamt A = in Abgang E = endgültig	Haushaltsreste vom Vorjahr ----- I = insgesamt O = Anordnungen A = in Abgang	endg. Soll laufendes Jahr unter Berücksichtigung von Niederschlagung Erlaß u. Restebereinigung	Gesamt- rechnungssoll das ist die Summe aus den Spalten 5,7,9
1		-3/4/5-	-6/7/8-	-9-	-10-
Su.E. UA 4011	Verwaltung der Sozialhilfe	0,00 I	0,00 I	0,00	0,00
Su.A. UA 4011	Verwaltung der Sozialhilfe	0,00 I	0,00 I	0,00	0,00
Su.D. UA 4011	Verwaltung der Sozialhilfe	0,00 I	0,00 I	0,00	0,00
1.4041.9351	Zimmerausstattungen	0,00 I	0,00 I	0,00	0,00
Su.E. UA 4041	Verwaltung der sozialen Angelegenheiten	0,00 I	0,00 I	0,00	0,00
Su.A. UA 4041	Verwaltung der sozialen Angelegenheiten	0,00 I	0,00 I	0,00	0,00
Su.D. UA 4041	Verwaltung der sozialen Angelegenheiten	0,00 I	0,00 I	0,00	0,00
1.4071.9341	Zimmerausstattungen -Ersatzbeschaffung-	0,00 I	0,00 I	0,00	0,00
1.4071.9342	Arbeitsgeräte und Maschinen -Ersatzbeschaffung-	0,00 I	0,00 I	0,00	0,00
1.4071.9350	Erwerb von beweglichen Sachen des Anlagevermögens	0,00 I	0,00 I	0,00	0,00
1.4071.9351	Zimmerausstattungen	0,00 I	0,00 I	15.081,64	15.081,64
1.4071.9352	Arbeitsgeräte und Maschinen	0,00 I	0,00 I	0,00	0,00
1.4071.9357	Beschaffung von Fahrzeugen	0,00 I	0,00 I	0,00	0,00
1.4071.9359	Erwerb von sonst. beweglichen Sachen des Anlagevermögens	0,00 I	0,00 I	0,00	0,00
1.4071.9361	Erwerb von Anteilsrechten -a-	0,00 I	0,00 I	0,00	0,00
1.4071.9362	Erwerb von Anteilsrechten -b-	0,00 I	0,00 I	0,00	0,00
1.4071.9881	Investitionszuschüsse an übrigen Bereich -a-	0,00 I	0,00 I	0,00	0,00
Su.E. UA 4071	verwaltung der Jugendhilfe	0,00 I	0,00 I	0,00	0,00
Su.A. UA 4071	verwaltung der Jugendhilfe	0,00 I	0,00 I	15.081,64	15.081,64
Su.D. UA 4071	verwaltung der Jugendhilfe	0,00 I	0,00 I	15.081,64-	15.081,64-

Gesamte Istwerte ----- K = Kassenrest H = Haushaltsr. S = lfd. Jahr G = Gesamt	Kassenreste auf Nachjahr, das ist die Differenz aus den Spalten 10 und 14	Haushaltsansatz unter Berücksichtigung von Nachtragsplänen und Änderungen durch Mittel- verschiebungen	Vergleich endg. Soll m. Ansatz, davon gedeckt/ nicht gedeckt ----- S = m./w. Soll D = gedeckt N = n. gedeckt	Haushaltsreste in das Nachjahr ----- N = neue Reste A = alte Reste G = Gesamt	Rechnungs- ergebnis, das sind die Spalten 9 + 20 - 4 - 8	UA/GR
-11/12/13/14-	-15-	-16-	-17/18/19-	-20/21/22-	-23-	
0,00 K	0,00	0,00	0,00 S	0,00 N	0,00	UA 4011 E
0,00 K	0,00	0,00	0,00 S	0,00 N	0,00	UA 4011 A
0,00 K	0,00	0,00	0,00 S	0,00 N	0,00	UA 4011 D
0,00 K	0,00	0,00	0,00 S	0,00 N	0,00	GR 9351
0,00 K	0,00	0,00	0,00 S	0,00 N	0,00	UA 4041 E
0,00 K	0,00	0,00	0,00 S	0,00 N	0,00	UA 4041 A
0,00 K	0,00	0,00	0,00 S	0,00 N	0,00	UA 4041 D
0,00 K	0,00	3.000,00	3.000,00-S	3.000,00 N 3.000,00 G	3.000,00	GR 9341
0,00 K	0,00	0,00	0,00 S	0,00 N	0,00	GR 9342
0,00 K	0,00	0,00	0,00 S	0,00 N	0,00	GR 9350
15.081,64 S 15.081,64 G	0,00	35.000,00	19.918,36-S	11.560,00 N 11.560,00 G	26.641,64	GR 9351
0,00 K	0,00	800,00	800,00-S	800,00 N 800,00 G	800,00	GR 9352
0,00 K	0,00	0,00	0,00 S	0,00 N	0,00	GR 9357
0,00 K	0,00	0,00	0,00 S	0,00 N	0,00	GR 9359
0,00 K	0,00	0,00	0,00 S	0,00 N	0,00	GR 9361
0,00 K	0,00	0,00	0,00 S	0,00 N	0,00	GR 9362
0,00 K	0,00	0,00	0,00 S	0,00 N	0,00	GR 9881
0,00 K	0,00	0,00	0,00 S	0,00 N	0,00	UA 4071 E
15.081,64 S 15.081,64 G	0,00	38.800,00	23.718,36-S	15.360,00 N 15.360,00 G	30.441,64	UA 4071 A
15.081,64-S 15.081,64-G	0,00	38.800,00-	23.718,36 S	15.360,00-N 15.360,00-G	30.441,64-	UA 4071 D

GZ/UA/GR	textliche Bezeichnung	Kassenreste vom Vorjahr	Haushaltsreste vom Vorjahr	endg. Soll laufendes Jahr unter Berücksichtigung von Niederschlagung Erlaß u. Reste- bereinigung	Gesamt- rechnungssoll das ist die Summe aus den Spalten 5,7,9
		I = insgesamt A = in Abgang E = endgültig	I = insgesamt O = Anordnungen A = in Abgang		
1		-3/4/5-	-6/7/8-	-9-	-10-
1.4270.3090	Zuführung vom Verwaltungshaus- halt für Sonderrücklagen	0,00 I	0,00 I	110,00	110,00
1.4270.3190	Entnahme aus Sonderrücklagen	0,00 I	0,00 I	0,00	0,00
1.4270.9090	Zuführ. z. Verwaltungshaushalt aus Sonderrücklagen	0,00 I	0,00 I	0,00	0,00
1.4270.9190	Zuführung an Sonderrücklagen	0,00 I	0,00 I	110,00	110,00
Su.E. UA 4270	Notfallunterbringung Asylbewerber - Alte Wäscherei (Klinikum) -	0,00 I	0,00 I	110,00	110,00
Su.A. UA 4270	Notfallunterbringung Asylbewerber - Alte Wäscherei (Klinikum) -	0,00 I	0,00 I	110,00	110,00
Su.D. UA 4270	Notfallunterbringung Asylbewerber - Alte Wäscherei (Klinikum) -	0,00 I	0,00 I	0,00	0,00
1.4271.3619	Sonstige Investitions- zuweisungen vom Land	0,00 I	0,00 I	0,00	0,00
1.4271.9450	Erweiterungs-, Um- u. Ausbauten	0,00 I	0,00 I	0,00	0,00
1.4271.9451	Erweiterungs-, Um- und Ausbau Maßnahme -a-	0,00 I	0,00 I	0,00	0,00
Su.E. UA 4271	Notfallunterbringung Asylbewerber - Alte Weberei (Siemensstraße 15 b) -	0,00 I	0,00 I	0,00	0,00
Su.A. UA 4271	Notfallunterbringung Asylbewerber - Alte Weberei (Siemensstraße 15 b) -	0,00 I	0,00 I	0,00	0,00
Su.D. UA 4271	Notfallunterbringung Asylbewerber - Alte Weberei (Siemensstraße 15 b) -	0,00 I	0,00 I	0,00	0,00
1.4276.3619	Sonstige Investitions- zuweisungen vom Land	0,00 I	0,00 I	0,00	0,00
1.4276.9451	Erweiterungs-, Um- und Ausbau Maßnahme -a-	0,00 I	0,00 I	0,00	0,00
Su.E. UA 4276	Notfallunterbringung Asylbewerber - Siemensstr. 15	0,00 I	0,00 I	0,00	0,00

Gesamte Istwerte ----- K = Kassenrest H = Haushaltsr. S = lfd. Jahr G = Gesamt	Kassenreste auf Nachjahr, das ist die Differenz aus den Spalten 10 und 14	Haushaltsansatz unter Berück- sichtigung von Nachtragsplänen und Änderungen durch Mittel- verschiebungen	Vergleich endg. Soll m. Ansatz, davon gedeckt/ nicht gedeckt ----- S = m./w. Soll D = gedeckt N = n. gedeckt	Haushaltsreste in das Nachjahr ----- N = neue Reste A = alte Reste G = Gesamt	Rechnungs- ergebnis, das sind die Spalten 9 + 20 - 4 - 8	UA/GR
-11/12/13/14-	-15-	-16-	-17/18/19-	-20/21/22-	-23-	
110,00 S 110,00 G	0,00	0,00	110,00 S	0,00 N	110,00	GR 3090
0,00 K	0,00	0,00	0,00 S	0,00 N	0,00	GR 3190
0,00 K	0,00	0,00	0,00 S	0,00 N	0,00	GR 9090
110,00 S 110,00 G	0,00	0,00	110,00 S 110,00 N	0,00 N	110,00	GR 9190
110,00 S 110,00 G	0,00	0,00	110,00 S	0,00 N	110,00	UA 4270 E
110,00 S 110,00 G	0,00	0,00	110,00 S 110,00 N	0,00 N	110,00	UA 4270 A
0,00 K	0,00	0,00	110,00-N	0,00 N	0,00	UA 4270 D
0,00 K	0,00	0,00	0,00 S	0,00 N	0,00	GR 3619
0,00 K	0,00	0,00	0,00 S	0,00 N	0,00	GR 9450
0,00 K	0,00	0,00	0,00 S	0,00 N	0,00	GR 9451
0,00 K	0,00	0,00	0,00 S	0,00 N	0,00	UA 4271 E
0,00 K	0,00	0,00	0,00 S	0,00 N	0,00	UA 4271 A
0,00 K	0,00	0,00	0,00 S	0,00 N	0,00	UA 4271 D
0,00 K	0,00	0,00	0,00 S	0,00 N	0,00	GR 3619
0,00 K	0,00	0,00	0,00 S	0,00 N	0,00	GR 9451
0,00 K	0,00	0,00	0,00 S	0,00 N	0,00	UA 4276 E

GZ/UA/GR	textliche Bezeichnung	Kassenreste vom Vorjahr ----- I = insgesamt A = in Abgang E = endgültig	Haushaltsreste vom Vorjahr ----- I = insgesamt O = Anordnungen A = in Abgang	endg. Soll laufendes Jahr unter Berücksichtigung von Niederschlagung Erlaß u. Reste- bereinigung	Gesamt- rechnungssoll das ist die Summe aus den Spalten 5,7,9
1		-3/4/5-	-6/7/8-	-9-	-10-
Su.A. UA 4276	Notfallunterbringung Asylbewerber - Siemensstr. 15	0,00 I	0,00 I	0,00	0,00
Su.D. UA 4276	Notfallunterbringung Asylbewerber - Siemensstr. 15	0,00 I	0,00 I	0,00	0,00
1.4313.3682	Investitionszuschüsse von übrigem Bereich -b- (einschl. Spenden)	0,00 I	0,00 I	0,00	0,00
1.4313.9351	Zimmerausstattungen	0,00 I	0,00 I	0,00	0,00
1.4313.9401	Hochbaumaßnahme -a-	0,00 I	0,00 I	0,00	0,00
Su.E. UA 4313	Soziale Einrichtung für Ältere - Seniorentreff	0,00 I	0,00 I	0,00	0,00
Su.A. UA 4313	Soziale Einrichtung für Ältere - Seniorentreff	0,00 I	0,00 I	0,00	0,00
Su.D. UA 4313	Soziale Einrichtung für Ältere - Seniorentreff	0,00 I	0,00 I	0,00	0,00
1.4353.9352	Arbeitsgeräte und Maschinen	0,00 I	0,00 I	0,00	0,00
1.4353.9401	Hochbaumaßnahme -a-	0,00 I	0,00 I	0,00	0,00
1.4353.9460	Bautechnische Anlagen	0,00 I	0,00 I	0,00	0,00
Su.E. UA 4353	Soziale Einrichtungen für wohnungslose - Nikolausheim	0,00 I	0,00 I	0,00	0,00
Su.A. UA 4353	Soziale Einrichtungen für wohnungslose - Nikolausheim	0,00 I	0,00 I	0,00	0,00
Su.D. UA 4353	Soziale Einrichtungen für wohnungslose - Nikolausheim	0,00 I	0,00 I	0,00	0,00
1.4525.9359	Erwerb von sonst. beweglichen Sachen des Anlagevermögens	0,00 I	0,00 I	0,00	0,00
Su.E. UA 4525	erzieherischer Kinder- - und Jugendschutz	0,00 I	0,00 I	0,00	0,00
Su.A. UA 4525	erzieherischer Kinder- - und Jugendschutz	0,00 I	0,00 I	0,00	0,00

Gesamte Istwerte ----- K = Kassenrest H = Haushaltsr. S = lfd. Jahr G = Gesamt	Kassenreste auf Nachjahr, das ist die Differenz aus den Spalten 10 und 14	Haushaltsansatz unter Berücksichtigung von Nachtragsplänen und Änderungen durch Mittelverschiebungen	Vergleich endg. Soll m. Ansatz, davon gedeckt/nicht gedeckt ----- S = m./w. Soll D = gedeckt N = n. gedeckt	Haushaltsreste in das Nachjahr ----- N = neue Reste A = alte Reste G = Gesamt	Rechnungsergebnis, das sind die Spalten 9 + 20 - 4 - 8	UA/GR
-11/12/13/14-	-15-	-16-	-17/18/19-	-20/21/22-	-23-	
0,00 K	0,00	0,00	0,00 S	0,00 N	0,00	UA 4276 A
0,00 K	0,00	0,00	0,00 S	0,00 N	0,00	UA 4276 D
0,00 K	0,00	0,00	0,00 S	0,00 N	0,00	GR 3682
0,00 K	0,00	0,00	0,00 S	0,00 N	0,00	GR 9351
0,00 K	0,00	0,00	0,00 S	0,00 N	0,00	GR 9401
0,00 K	0,00	0,00	0,00 S	0,00 N	0,00	UA 4313 E
0,00 K	0,00	0,00	0,00 S	0,00 N	0,00	UA 4313 A
0,00 K	0,00	0,00	0,00 S	0,00 N	0,00	UA 4313 D
0,00 K	0,00	0,00	0,00 S	0,00 N	0,00	GR 9352
0,00 K	0,00	140.000,00	140.000,00-S	140.000,00 N 140.000,00 G	140.000,00	GR 9401
0,00 K	0,00	0,00	0,00 S	0,00 N	0,00	GR 9460
0,00 K	0,00	0,00	0,00 S	0,00 N	0,00	UA 4353 E
0,00 K	0,00	140.000,00	140.000,00-S	140.000,00 N 140.000,00 G	140.000,00	UA 4353 A
0,00 K	0,00	140.000,00-	140.000,00 S	140.000,00-N 140.000,00-G	140.000,00-	UA 4353 D
0,00 K	0,00	0,00	0,00 S	0,00 N	0,00	GR 9359
0,00 K	0,00	0,00	0,00 S	0,00 N	0,00	UA 4525 E
0,00 K	0,00	0,00	0,00 S	0,00 N	0,00	UA 4525 A

GZ/UA/GR	textliche Bezeichnung	Kassenreste vom Vorjahr	Haushaltsreste vom Vorjahr	endg. Soll laufendes Jahr unter Berück- sichtigung von Niederschlagung Erlaß u. Reste- bereinigung	Gesamt- rechnungssoll das ist die Summe aus den Spalten 5,7,9
		I = insgesamt A = in Abgang E = endgültig	I = insgesamt O = Anordnungen A = in Abgang		
1		-3/4/5-	-6/7/8-	-9-	-10-
Su.D. UA 4525	erzieherischer Kinder- - und Jugendschutz	0,00 I	0,00 I	0,00	0,00
1.4601.3459	Verkauf von beweglichen Sachen	0,00 I	0,00 I	0,00	0,00
1.4601.9342	Arbeitsgeräte und Maschinen -Ersatzbeschaffung-	0,00 I	0,00 I	0,00	0,00
1.4601.9350	Erwerb von beweglichen Sachen des Anlagevermögens	0,00 I	0,00 I	0,00	0,00
1.4601.9351	Zimmerausstattungen	0,00 I	0,00 I	2.313,82	2.313,82
1.4601.9352	Arbeitsgeräte und Maschinen	0,00 I	0,00 I	0,00	0,00
1.4601.9359	Erwerb von sonst. beweglichen Sachen des Anlagevermögens	0,00 I	2.500,00 I 2.494,08 O 5,92-A	0,00	2.494,08
1.4601.9401	Hochbaumaßnahme -a-	0,00 I	0,00 I	0,00	0,00
1.4601.9402	Hochbaumaßnahme -b-	0,00 I	0,00 I	0,00	0,00
1.4601.9451	Erweiterungs-, Um- und Ausbau Maßnahme -a-	0,00 I	0,00 I	0,00	0,00
1.4601.9452	Erweiterungs-, Um- und Ausbau Maßnahme -b-	0,00 I	0,00 I	0,00	0,00
1.4601.9631	Betriebstechnische Anlagen -a-	0,00 I	0,00 I	0,00	0,00
Su.E. UA 4601	Einrichtung der Jugendarbeit -1- Jugendkulturzentrum	0,00 I	0,00 I	0,00	0,00
Su.A. UA 4601	Einrichtung der Jugendarbeit -1- Jugendkulturzentrum	0,00 I	2.500,00 I 2.494,08 O 5,92-A	2.313,82	4.807,90
Su.D. UA 4601	Einrichtung der Jugendarbeit -1- Jugendkulturzentrum	0,00 I	2.500,00-I 2.494,08-O 5,92 A	2.313,82-	4.807,90-
1.4603.9328	Erschließungsbeiträge	0,00 I	0,00 I	0,00	0,00
1.4603.9342	Arbeitsgeräte und Maschinen -Ersatzbeschaffung-	0,00 I	0,00 I	2.951,45	2.951,45
1.4603.9350	Erwerb von beweglichen Sachen des Anlagevermögens	0,00 I	0,00 I	0,00	0,00
1.4603.9351	Zimmerausstattungen	0,00 I	0,00 I	14.015,40	14.015,40
1.4603.9352	Arbeitsgeräte und Maschinen	0,00 I	0,00 I	0,00	0,00

Gesamte Istwerte ----- K = Kassenrest H = Haushaltsr. S = lfd. Jahr G = Gesamt -11/12/13/14-	Kassenreste auf Nachjahr, das ist die Differenz aus den Spalten 10 und 14 -15-	Haushaltsansatz unter Berück- sichtigung von Nachtragsplänen und Änderungen durch Mittel- verschiebungen -16-	Vergleich endg. Soll m. Ansatz, davon gedeckt/ nicht gedeckt ----- S = m./w. Soll D = gedeckt N = n. gedeckt -17/18/19-	Haushaltsreste in das Nachjahr ----- N = neue Reste A = alte Reste G = Gesamt -20/21/22-	Rechnungs- ergebnis, das sind die Spalten 9 + 20 - 4 - 8 -23-	UA/GR
0,00 K	0,00	0,00	0,00 S	0,00 N	0,00	UA 4525 D
0,00 K	0,00	0,00	0,00 S	0,00 N	0,00	GR 3459
0,00 K	0,00	0,00	0,00 S	0,00 N	0,00	GR 9342
0,00 K	0,00	0,00	0,00 S	0,00 N	0,00	GR 9350
2.313,82 S 2.313,82 G	0,00	0,00	2.313,82 S 2.313,82 G	0,00 N	2.313,82	GR 9351
0,00 K	0,00	0,00	0,00 S	0,00 N	0,00	GR 9352
2.494,08 H 2.494,08 G	0,00	0,00	0,00 S	0,00 N	5,92-	GR 9359
0,00 K	0,00	0,00	0,00 S	0,00 N	0,00	GR 9401
0,00 K	0,00	0,00	0,00 S	0,00 N	0,00	GR 9402
0,00 K	0,00	0,00	0,00 S	0,00 N	0,00	GR 9451
0,00 K	0,00	0,00	0,00 S	0,00 N	0,00	GR 9452
0,00 K	0,00	0,00	0,00 S	0,00 N	0,00	GR 9631
0,00 K	0,00	0,00	0,00 S	0,00 N	0,00	UA 4601 E
2.494,08 H 2.313,82 S 4.807,90 G	0,00	0,00	2.313,82 S 2.313,82 G	0,00 N	2.307,90	UA 4601 A
2.494,08-H 2.313,82-S 4.807,90-G	0,00	0,00	2.313,82-S 2.313,82-G	0,00 N	2.307,90-	UA 4601 D
0,00 K	0,00	0,00	0,00 S	0,00 N	0,00	GR 9328
2.951,45 S 2.951,45 G	0,00	5.000,00	2.048,55-S	0,00 N	2.951,45	GR 9342
0,00 K	0,00	0,00	0,00 S	0,00 N	0,00	GR 9350
14.015,40 S 14.015,40 G	0,00	15.000,00	984,60-S	0,00 N	14.015,40	GR 9351
0,00 K	0,00	0,00	0,00 S	0,00 N	0,00	GR 9352

GZ/UA/GR	textliche Bezeichnung	Kassenreste vom Vorjahr ----- I = insgesamt A = in Abgang E = endgültig	Haushaltsreste vom Vorjahr ----- I = insgesamt O = Anordnungen A = in Abgang	endg. Soll laufendes Jahr unter Berücksichtigung von Niederschlagung Erlaß u. Restebereinigung	Gesamt- rechnungssoll das ist die Summe aus den Spalten 5,7,9
1		-3/4/5-	-6/7/8-	-9-	-10-
1.4603.9359	Erwerb von sonst. beweglichen Sachen des Anlagevermögens	0,00 I	0,00 I	0,00	0,00
1.4603.9401	Hochbaumaßnahme -a-	0,00 I	0,00 I	0,00	0,00
1.4603.9450	Erweiterungs-,Um- u.Ausbauten	0,00 I	0,00 I	0,00	0,00
1.4603.9460	Bautechnische Anlagen	0,00 I	0,00 I	0,00	0,00
Su.E. UA 4603	Einrichtung der Jugendarbeit -3- Jugendhaus Ottonianum	0,00 I	0,00 I	0,00	0,00
Su.A. UA 4603	Einrichtung der Jugendarbeit -3- Jugendhaus Ottonianum	0,00 I	0,00 I	16.966,85	16.966,85
Su.D. UA 4603	Einrichtung der Jugendarbeit -3- Jugendhaus Ottonianum	0,00 I	0,00 I	16.966,85-	16.966,85-
1.4604.9342	Arbeitsgeräte und Maschinen -Ersatzbeschaffung-	0,00 I	0,00 I	0,00	0,00
1.4604.9351	Zimmerausstattungen	0,00 I	0,00 I	0,00	0,00
1.4604.9352	Arbeitsgeräte und Maschinen	0,00 I	0,00 I	0,00	0,00
1.4604.9359	Erwerb von sonst. beweglichen Sachen des Anlagevermögens	0,00 I	0,00 I	0,00	0,00
1.4604.9362	Erwerb von Anteilsrechten -b-	0,00 I	0,00 I	0,00	0,00
1.4604.9460	Bautechnische Anlagen	0,00 I	0,00 I	1.223,80	1.223,80
Su.E. UA 4604	Einrichtung der Jugendarbeit -4- Jugendzentrum Poschingervilla	0,00 I	0,00 I	0,00	0,00
Su.A. UA 4604	Einrichtung der Jugendarbeit -4- Jugendzentrum Poschingervilla	0,00 I	0,00 I	1.223,80	1.223,80
Su.D. UA 4604	Einrichtung der Jugendarbeit -4- Jugendzentrum Poschingervilla	0,00 I	0,00 I	1.223,80-	1.223,80-
1.4605.3680	Investitionszuschüsse von übrigen Bereichen (einschl. Spenden)	0,00 I	0,00 I	4.233,76	4.233,76
1.4605.9351	Zimmerausstattungen	0,00 I	0,00 I	4.233,76	4.233,76

Gesamte Istwerte ----- K = Kassenrest H = Haushaltsr. S = lfd. Jahr G = Gesamt -11/12/13/14-	Kassenreste auf Nachjahr, das ist die Differenz aus den Spalten 10 und 14 -15-	Haushaltsansatz unter Berücksichtigung von Nachtragsplänen und Änderungen durch Mittelverschiebungen -16-	Vergleich endg. Soll m. Ansatz, davon gedeckt/ nicht gedeckt ----- S = m./w. Soll D = gedeckt N = n. gedeckt -17/18/19-	Haushaltsreste in das Nachjahr ----- N = neue Reste A = alte Reste G = Gesamt -20/21/22-	Rechnungs- ergebnis, das sind die Spalten 9 + 20 - 4 - 8 -23-	UA/GR
0,00 K	0,00	0,00	0,00 S	0,00 N	0,00	GR 9359
0,00 K	0,00	0,00	0,00 S	0,00 N	0,00	GR 9401
0,00 K	0,00	0,00	0,00 S	0,00 N	0,00	GR 9450
0,00 K	0,00	0,00	0,00 S	0,00 N	0,00	GR 9460
0,00 K	0,00	0,00	0,00 S	0,00 N	0,00	UA 4603 E
16.966,85 S 16.966,85 G	0,00	20.000,00	3.033,15-S	0,00 N	16.966,85	UA 4603 A
16.966,85-S 16.966,85-G	0,00	20.000,00-	3.033,15 S	0,00 N	16.966,85-	UA 4603 D
0,00 K	0,00	0,00	0,00 S	0,00 N	0,00	GR 9342
0,00 K	0,00	0,00	0,00 S	0,00 N	0,00	GR 9351
0,00 K	0,00	0,00	0,00 S	0,00 N	0,00	GR 9352
0,00 K	0,00	0,00	0,00 S	0,00 N	0,00	GR 9359
0,00 K	0,00	0,00	0,00 S	0,00 N	0,00	GR 9362
1.223,80 S 1.223,80 G	0,00	50.000,00	48.776,20-S	48.776,20 N 48.776,20 G	50.000,00	GR 9460
0,00 K	0,00	0,00	0,00 S	0,00 N	0,00	UA 4604 E
1.223,80 S 1.223,80 G	0,00	50.000,00	48.776,20-S	48.776,20 N 48.776,20 G	50.000,00	UA 4604 A
1.223,80-S 1.223,80-G	0,00	50.000,00-	48.776,20 S	48.776,20-N 48.776,20-G	50.000,00-	UA 4604 D
4.233,76 S 4.233,76 G	0,00	12.000,00	7.766,24-S	0,00 N	4.233,76	GR 3680
4.233,76 S 4.233,76 G	0,00	7.000,00	2.766,24-S	0,00 N	4.233,76	GR 9351

GZ/UA/GR	textliche Bezeichnung	Kassenreste vom Vorjahr	Haushaltsreste vom Vorjahr	endg. Soll laufendes Jahr unter Berücksichtigung von Niederschlagung Erlaß u. Restebereinigung	Gesamt- rechnungssoll das ist die Summe aus den Spalten 5,7,9
		I = insgesamt A = in Abgang E = endgültig	I = insgesamt O = Anordnungen A = in Abgang		
1		-3/4/5-	-6/7/8-	-9-	-10-
Su.E. UA 4605	Einrichtung der Jugendarbeit -5- Tunnelhaus	0,00 I	0,00 I	4.233,76	4.233,76
Su.A. UA 4605	Einrichtung der Jugendarbeit -5- Tunnelhaus	0,00 I	0,00 I	4.233,76	4.233,76
Su.D. UA 4605	Einrichtung der Jugendarbeit -5- Tunnelhaus	0,00 I	0,00 I	0,00	0,00
1.4607.3610	Investitionszuweisungen vom Land	0,00 I	0,00 I	0,00	0,00
1.4607.3682	Investitionszuschüsse von übrigem Bereich -b- (einschl. Spenden)	0,00 I	0,00 I	0,00	0,00
1.4607.9551	Sport- und Grünfläche -a-	0,00 I	24.146,68 I 24.146,68 O	0,00	24.146,68
1.4607.9552	Sport- und Grünfläche -b-	0,00 I	0,00 I	0,00	0,00
1.4607.9553	Sport- und Grünfläche -c-	0,00 I	0,00 I	0,00	0,00
1.4607.9554	Sport- und Grünfläche -d-	0,00 I	9.630,47 I 9.630,47 O	15.000,00	24.630,47
1.4607.9555	Sport- und Grünfläche -e-	0,00 I	0,00 I	0,00	0,00
1.4607.9556	Sport- und Grünfläche -f-	0,00 I	0,00 I	65.000,40	65.000,40
1.4607.9557	Sport- und Grünfläche -g-	0,00 I	0,00 I	35.000,00	35.000,00
1.4607.9558	Sport- und Grünfläche -h-	0,00 I	0,00 I	35.476,75	35.476,75
1.4607.9559	Sport- und Grünfläche -i-	0,00 I	10.000,00 I 1.339,00 O 8.661,00-A	0,00	1.339,00
Su.E. UA 4607	Einrichtung der Jugendarbeit -7- Spielplätze	0,00 I	0,00 I	0,00	0,00
Su.A. UA 4607	Einrichtung der Jugendarbeit -7- Spielplätze	0,00 I	43.777,15 I 35.116,15 O 8.661,00-A	150.477,15	185.593,30
Su.D. UA 4607	Einrichtung der Jugendarbeit -7- Spielplätze	0,00 I	43.777,15-I 35.116,15-O 8.661,00 A	150.477,15-	185.593,30-
1.4608.9451	Erweiterungs-, Um- und Ausbau Maßnahme -a-	0,00 I	0,00 I	0,00	0,00

Gesamte Istwerte ----- K = Kassenrest H = Haushaltsr. S = lfd. Jahr G = Gesamt -11/12/13/14-	Kassenreste auf Nachjahr, das ist die Differenz aus den Spalten 10 und 14 -15-	Haushaltsansatz unter Berücksichtigung von Nachtragsplänen und Änderungen durch Mittelverschiebungen -16-	Vergleich endg. Soll m. Ansatz, davon gedeckt/ nicht gedeckt ----- S = m./w. Soll D = gedeckt N = n. gedeckt -17/18/19-	Haushaltsreste in das Nachjahr ----- N = neue Reste A = alte Reste G = Gesamt -20/21/22-	Rechnungs- ergebnis, das sind die Spalten 9 + 20 - 4 - 8 -23-	UA/GR
4.233,76 S 4.233,76 G	0,00	12.000,00	7.766,24-S	0,00 N	4.233,76	UA 4605 E
4.233,76 S 4.233,76 G	0,00	7.000,00	2.766,24-S	0,00 N	4.233,76	UA 4605 A
0,00 K	0,00	5.000,00	5.000,00-S	0,00 N	0,00	UA 4605 D
0,00 K	0,00	180.000,00	180.000,00-S	180.000,00 N 180.000,00 G	180.000,00	GR 3610
0,00 K	0,00	0,00	0,00 S	0,00 N	0,00	GR 3682
24.146,68 H 24.146,68 G	0,00	0,00	0,00 S	0,00 N	0,00	GR 9551
0,00 K	0,00	0,00	0,00 S	0,00 N	0,00	GR 9552
0,00 K	0,00	0,00	0,00 S	0,00 N	0,00	GR 9553
9.630,47 H 15.000,00 S 24.630,47 G	0,00	15.000,00	0,00 S	0,00 N	15.000,00	GR 9554
0,00 K	0,00	0,00	0,00 S	0,00 N	0,00	GR 9555
65.000,40 S 65.000,40 G	0,00	65.000,00	0,40 S 0,40 G	0,00 N	65.000,40	GR 9556
35.000,00 S 35.000,00 G	0,00	35.000,00	0,00 S	0,00 N	35.000,00	GR 9557
35.476,75 S 35.476,75 G	0,00	300.000,00	264.523,25-S	264.523,25 N 264.523,25 G	300.000,00	GR 9558
1.339,00 H 1.339,00 G	0,00	0,00	0,00 S	0,00 N	8.661,00-	GR 9559
0,00 K	0,00	180.000,00	180.000,00-S	180.000,00 N 180.000,00 G	180.000,00	UA 4607 E
35.116,15 H 150.477,15 S 185.593,30 G	0,00	415.000,00	264.522,85-S 0,40 G	264.523,25 N 264.523,25 G	406.339,40	UA 4607 A
35.116,15-H 150.477,15-S 185.593,30-G	0,00	235.000,00-	84.522,85 S 0,40-G	84.523,25-N 84.523,25-G	226.339,40-	UA 4607 D
0,00 K	0,00	0,00	0,00 S	0,00 N	0,00	GR 9451

GZ/UA/GR	textliche Bezeichnung	Kassenreste vom Vorjahr ----- I = insgesamt A = in Abgang E = endgültig	Haushaltsreste vom Vorjahr ----- I = insgesamt O = Anordnungen A = in Abgang	endg. Soll laufendes Jahr unter Berücksichtigung von Niederschlagung Erlaß u. Restebereinigung	Gesamt- rechnungssoll das ist die Summe aus den Spalten 5,7,9
1		-3/4/5-	-6/7/8-	-9-	-10-
1.4608.9500	Tiefbaumaßnahmen	0,00 I	0,00 I	0,00	0,00
Su.E. UA 4608	Einrichtung der Jugendarbeit -8-	0,00 I	0,00 I	0,00	0,00
Su.A. UA 4608	Einrichtung der Jugendarbeit -8-	0,00 I	0,00 I	0,00	0,00
Su.D. UA 4608	Einrichtung der Jugendarbeit -8-	0,00 I	0,00 I	0,00	0,00
1.4609.9342	Arbeitsgeräte und Maschinen -Ersatzbeschaffung-	0,00 I	0,00 I	0,00	0,00
1.4609.9349	Erwerb von sonst. beweglichen Sachen des Anlagevermögens -Ersatzbeschaffung-	0,00 I	0,00 I	0,00	0,00
1.4609.9351	Zimmerausstattungen	0,00 I	0,00 I	0,00	0,00
1.4609.9359	Erwerb von sonst. beweglichen Sachen des Anlagevermögens	0,00 I	0,00 I	0,00	0,00
1.4609.9362	Erwerb von Anteilsrechten -b-	0,00 I	0,00 I	0,00	0,00
Su.E. UA 4609	Einrichtungen der Jugendarbeit -9- Jugendtreff Checkpoint	0,00 I	0,00 I	0,00	0,00
Su.A. UA 4609	Einrichtungen der Jugendarbeit -9- Jugendtreff Checkpoint	0,00 I	0,00 I	0,00	0,00
Su.D. UA 4609	Einrichtungen der Jugendarbeit -9- Jugendtreff Checkpoint	0,00 I	0,00 I	0,00	0,00
1.4611.9460	Bautechnische Anlagen	0,00 I	0,00 I	0,00	0,00
1.4611.9880	Investitionszuschüsse an übrige Bereiche	0,00 I	0,00 I	0,00	0,00
Su.E. UA 4611	Jugendwohnheim, Schülerheim, wohnheim für Auszubildende	0,00 I	0,00 I	0,00	0,00
Su.A. UA 4611	Jugendwohnheim, Schülerheim, wohnheim für Auszubildende	0,00 I	0,00 I	0,00	0,00
Su.D. UA 4611	Jugendwohnheim, Schülerheim, wohnheim für Auszubildende	0,00 I	0,00 I	0,00	0,00

Gesamte Istwerte ----- K = Kassenrest H = Haushaltsr. S = lfd. Jahr G = Gesamt -11/12/13/14-	Kassenreste auf Nachjahr, das ist die Differenz aus den Spalten 10 und 14 -15-	Haushaltsansatz unter Berück- sichtigung von Nachtragsplänen und Änderungen durch Mittel- verschiebungen -16-	Vergleich endg. Soll m. Ansatz, davon gedeckt/ nicht gedeckt ----- S = m./w. Soll D = gedeckt N = n. gedeckt -17/18/19-	Haushaltsreste in das Nachjahr ----- N = neue Reste A = alte Reste G = Gesamt -20/21/22-	Rechnungs- ergebnis, das sind die Spalten 9 + 20 - 4 - 8 -23-	UA/GR
0,00 K	0,00	0,00	0,00 S	0,00 N	0,00	GR 9500
0,00 K	0,00	0,00	0,00 S	0,00 N	0,00	UA 4608 E
0,00 K	0,00	0,00	0,00 S	0,00 N	0,00	UA 4608 A
0,00 K	0,00	0,00	0,00 S	0,00 N	0,00	UA 4608 D
0,00 K	0,00	0,00	0,00 S	0,00 N	0,00	GR 9342
0,00 K	0,00	0,00	0,00 S	0,00 N	0,00	GR 9349
0,00 K	0,00	0,00	0,00 S	0,00 N	0,00	GR 9351
0,00 K	0,00	0,00	0,00 S	0,00 N	0,00	GR 9359
0,00 K	0,00	0,00	0,00 S	0,00 N	0,00	GR 9362
0,00 K	0,00	0,00	0,00 S	0,00 N	0,00	UA 4609 E
0,00 K	0,00	0,00	0,00 S	0,00 N	0,00	UA 4609 A
0,00 K	0,00	0,00	0,00 S	0,00 N	0,00	UA 4609 D
0,00 K	0,00	0,00	0,00 S	0,00 N	0,00	GR 9460
0,00 K	0,00	0,00	0,00 S	0,00 N	0,00	GR 9880
0,00 K	0,00	0,00	0,00 S	0,00 N	0,00	UA 4611 E
0,00 K	0,00	0,00	0,00 S	0,00 N	0,00	UA 4611 A
0,00 K	0,00	0,00	0,00 S	0,00 N	0,00	UA 4611 D

GZ/UA/GR	textliche Bezeichnung	Kassenreste vom Vorjahr	Haushaltsreste vom Vorjahr	endg. Soll laufendes Jahr unter Berücksichtigung von Niederschlagung Erlaß u. Reste- bereinigung	Gesamt- rechnungssoll das ist die Summe aus den Spalten 5,7,9
		I = insgesamt A = in Abgang E = endgültig	I = insgesamt O = Anordnungen A = in Abgang		
1		-3/4/5-	-6/7/8-	-9-	-10-
1.4630.3680	Investitionszuschüsse von übrigen Bereichen (einschl. Spenden)	0,00 I	0,00 I	1.713.521,20	1.713.521,20
1.4630.9880	Investitionszuschüsse an übrige Bereiche	0,00 I	0,00 I	1.713.521,20	1.713.521,20
Su.E. UA 4630	EU-Projekt - home and care -	0,00 I	0,00 I	1.713.521,20	1.713.521,20
Su.A. UA 4630	EU-Projekt - home and care -	0,00 I	0,00 I	1.713.521,20	1.713.521,20
Su.D. UA 4630	EU-Projekt - home and care -	0,00 I	0,00 I	0,00	0,00
1.4640.3610	Investitionszuweisungen vom Land	0,00 I	0,00 I	0,00	0,00
1.4640.9320	Erwerb von Grundstücken und baulichen Anlagen	0,00 I	0,00 I	0,00	0,00
1.4640.9328	Erschließungsbeiträge	0,00 I	0,00 I	0,00	0,00
1.4640.9350	Erwerb von beweglichen Sachen des Anlagevermögens	0,00 I	0,00 I	0,00	0,00
1.4640.9420	Gebäudeneubau	0,00 I	0,00 I	0,00	0,00
1.4640.9453	Erweiterungs-, Um- und Ausbau Maßnahme -c-	0,00 I	0,00 I	0,00	0,00
1.4640.9454	Erweiterungs-, Um- und Ausbau Maßnahme -d-	0,00 I	0,00 I	0,00	0,00
1.4640.9460	Bautechnische Anlagen	0,00 I	0,00 I	0,00	0,00
1.4640.9500	Tiefbaumaßnahmen	0,00 I	0,00 I	0,00	0,00
Su.E. UA 4640	Tageseinrichtung für Kinder - Kindergarten Meilenstein	0,00 I	0,00 I	0,00	0,00
Su.A. UA 4640	Tageseinrichtung für Kinder - Kindergarten Meilenstein	0,00 I	0,00 I	0,00	0,00
Su.D. UA 4640	Tageseinrichtung für Kinder - Kindergarten Meilenstein	0,00 I	0,00 I	0,00	0,00
1.4641.3406	Ersatzleistung bei Vermögens- schäden an unbewegl. Sachen	0,00 I	0,00 I	0,00	0,00
1.4641.3450	verkauf von beweglichen Sachen	0,00 I	0,00 I	0,00	0,00
1.4641.3610	Investitionszuweisungen vom Land	0,00 I	0,00 I	0,00	0,00

Gesamte Istwerte ----- K = Kassenrest H = Haushaltsr. S = lfd. Jahr G = Gesamt -11/12/13/14-	Kassenreste auf Nachjahr, das ist die Differenz aus den Spalten 10 und 14 -15-	Haushaltsansatz unter Berücksichtigung von Nachtragsplänen und Änderungen durch Mittel- verschiebungen -16-	Vergleich endg. Soll m. Ansatz, davon gedeckt/ nicht gedeckt ----- S = m./w. Soll D = gedeckt N = n. gedeckt -17/18/19-	Haushaltsreste in das Nachjahr ----- N = neue Reste A = alte Reste G = Gesamt -20/21/22-	Rechnungsergebnis, das sind die Spalten 9 + 20 - 4 - 8 -23-	UA/GR
1.713.521,20 S 1.713.521,20 G	0,00	0,00	1.713.521,20 S	0,00 N	1.713.521,20	GR 3680
1.713.521,20 S 1.713.521,20 G	0,00	0,00	1.713.521,20 S 1.713.521,20 G	0,00 N	1.713.521,20	GR 9880
1.713.521,20 S 1.713.521,20 G	0,00	0,00	1.713.521,20 S	0,00 N	1.713.521,20	UA 4630 E
1.713.521,20 S 1.713.521,20 G	0,00	0,00	1.713.521,20 S 1.713.521,20 G	0,00 N	1.713.521,20	UA 4630 A
0,00 K	0,00	0,00	1.713.521,20-G	0,00 N	0,00	UA 4630 D
0,00 K	0,00	0,00	0,00 S	0,00 N	0,00	GR 3610
0,00 K	0,00	0,00	0,00 S	0,00 N	0,00	GR 9320
0,00 K	0,00	0,00	0,00 S	0,00 N	0,00	GR 9328
0,00 K	0,00	0,00	0,00 S	0,00 N	0,00	GR 9350
0,00 K	0,00	0,00	0,00 S	0,00 N	0,00	GR 9420
0,00 K	0,00	0,00	0,00 S	0,00 N	0,00	GR 9453
0,00 K	0,00	0,00	0,00 S	0,00 N	0,00	GR 9454
0,00 K	0,00	0,00	0,00 S	0,00 N	0,00	GR 9460
0,00 K	0,00	0,00	0,00 S	0,00 N	0,00	GR 9500
0,00 K	0,00	0,00	0,00 S	0,00 N	0,00	UA 4640 E
0,00 K	0,00	0,00	0,00 S	0,00 N	0,00	UA 4640 A
0,00 K	0,00	0,00	0,00 S	0,00 N	0,00	UA 4640 D
0,00 K	0,00	0,00	0,00 S	0,00 N	0,00	GR 3406
0,00 K	0,00	0,00	0,00 S	0,00 N	0,00	GR 3450
0,00 K	0,00	0,00	0,00 S	0,00 N	0,00	GR 3610

GZ/UA/GR	textliche Bezeichnung	Kassenreste vom Vorjahr	Haushaltsreste vom Vorjahr	endg. Soll laufendes Jahr unter Berück- sichtigung von Niederschlagung Erlaß u. Reste- bereinigung	Gesamt- rechnungssoll das ist die Summe aus den Spalten 5,7,9
		I = insgesamt A = in Abgang E = endgültig	I = insgesamt O = Anordnungen A = in Abgang		
1		-3/4/5-	-6/7/8-	-9-	-10-
1.4641.3681	Investitionszuschüsse von übrigem Bereich -a- (einschl. Spenden)	0,00 I	0,00 I	0,00	0,00
1.4641.3682	Investitionszuschüsse von übrigem Bereich -b- (einschl. Spenden)	0,00 I	0,00 I	0,00	0,00
1.4641.9342	Arbeitsgeräte und Maschinen -Ersatzbeschaffung-	0,00 I	0,00 I	0,00	0,00
1.4641.9350	Erwerb von beweglichen Sachen des Anlagevermögens	0,00 I	0,00 I	0,00	0,00
1.4641.9351	Zimmerausstattungen	0,00 I	0,00 I	0,00	0,00
1.4641.9352	Arbeitsgeräte und Maschinen	0,00 I	0,00 I	0,00	0,00
1.4641.9359	Erwerb von sonst. beweglichen Sachen des Anlagevermögens	0,00 I	0,00 I	0,00	0,00
1.4641.9410	Abbruchs-,Aufschließungskosten	0,00 I	0,00 I	0,00	0,00
1.4641.9411	Abbruchs-,Aufschließungskosten	0,00 I	0,00 I	0,00	0,00
1.4641.9429	Gebäudeneubau -i-	0,00 I	0,00 I	0,00	0,00
1.4641.9450	Erweiterungs-,Um- u.Ausbauten	0,00 I	6.329,53 I 6.329,53-A	0,00	0,00
1.4641.9460	Bautechnische Anlagen	0,00 I	0,00 I	0,00	0,00
1.4641.9580	Sonstige Tiefbaumaßnahmen u.ä.	0,00 I	0,00 I	0,00	0,00
Su.E. UA 4641	Tageseinrichtung für Kinder - Kindertagesstätte Kastanienburg	0,00 I	0,00 I	0,00	0,00
Su.A. UA 4641	Tageseinrichtung für Kinder - Kindertagesstätte Kastanienburg	0,00 I	6.329,53 I 6.329,53-A	0,00	0,00
Su.D. UA 4641	Tageseinrichtung für Kinder - Kindertagesstätte Kastanienburg	0,00 I	6.329,53-I 6.329,53 A	0,00	0,00
1.4642.9320	Erwerb von Grundstücken und baulichen Anlagen	0,00 I	0,00 I	0,00	0,00
Su.E. UA 4642	Tageseinrichtung für Kinder - Kindertagesstätte Auloh	0,00 I	0,00 I	0,00	0,00
Su.A. UA 4642	Tageseinrichtung für Kinder - Kindertagesstätte Auloh	0,00 I	0,00 I	0,00	0,00
Su.D. UA 4642	Tageseinrichtung für Kinder - Kindertagesstätte Auloh	0,00 I	0,00 I	0,00	0,00

Gesamte Istwerte ----- K = Kassenrest H = Haushaltsr. S = lfd. Jahr G = Gesamt -11/12/13/14-	Kassenreste auf Nachjahr, das ist die Differenz aus den Spalten 10 und 14 -15-	Haushaltsansatz unter Berück- sichtigung von Nachtragsplänen und Änderungen durch Mittel- verschiebungen -16-	Vergleich endg. Soll m. Ansatz, davon gedeckt/ nicht gedeckt ----- S = m./w. Soll D = gedeckt N = n. gedeckt -17/18/19-	Haushaltsreste in das Nachjahr ----- N = neue Reste A = alte Reste G = Gesamt -20/21/22-	Rechnungs- ergebnis, das sind die Spalten 9 + 20 - 4 - 8 -23-	UA/GR
0,00 K	0,00	0,00	0,00 S	0,00 N	0,00	GR 3681
0,00 K	0,00	0,00	0,00 S	0,00 N	0,00	GR 3682
0,00 K	0,00	0,00	0,00 S	0,00 N	0,00	GR 9342
0,00 K	0,00	0,00	0,00 S	0,00 N	0,00	GR 9350
0,00 K	0,00	0,00	0,00 S	0,00 N	0,00	GR 9351
0,00 K	0,00	0,00	0,00 S	0,00 N	0,00	GR 9352
0,00 K	0,00	0,00	0,00 S	0,00 N	0,00	GR 9359
0,00 K	0,00	0,00	0,00 S	0,00 N	0,00	GR 9410
0,00 K	0,00	0,00	0,00 S	0,00 N	0,00	GR 9411
0,00 K	0,00	0,00	0,00 S	0,00 N	0,00	GR 9429
0,00 K	0,00	0,00	0,00 S	0,00 N	6.329,53-	GR 9450
0,00 K	0,00	0,00	0,00 S	0,00 N	0,00	GR 9460
0,00 K	0,00	0,00	0,00 S	0,00 N	0,00	GR 9580
0,00 K	0,00	0,00	0,00 S	0,00 N	0,00	UA 4641 E
0,00 K	0,00	0,00	0,00 S	0,00 N	6.329,53-	UA 4641 A
0,00 K	0,00	0,00	0,00 S	0,00 N	6.329,53	UA 4641 D
0,00 K	0,00	0,00	0,00 S	0,00 N	0,00	GR 9320
0,00 K	0,00	0,00	0,00 S	0,00 N	0,00	UA 4642 E
0,00 K	0,00	0,00	0,00 S	0,00 N	0,00	UA 4642 A
0,00 K	0,00	0,00	0,00 S	0,00 N	0,00	UA 4642 D

GZ/UA/GR	textliche Bezeichnung	Kassenreste vom Vorjahr	Haushaltsreste vom Vorjahr	endg. Soll laufendes Jahr unter Berücksichtigung von Niederschlagung Erlaß u. Reste- bereinigung	Gesamt- rechnungssoll das ist die Summe aus den Spalten 5,7,9
		I = insgesamt A = in Abgang E = endgültig	I = insgesamt O = Anordnungen A = in Abgang		
1		-3/4/5-	-6/7/8-	-9-	-10-
1.4643.3610	Investitionszuweisungen vom Land	0,00 I	0,00 I	0,00	0,00
1.4643.9320	Erwerb von Grundstücken und baulichen Anlagen	0,00 I	0,00 I	0,00	0,00
1.4643.9450	Erweiterungs-,Um- u.Ausbauten	0,00 I	3.949,22 I 3.949,22-A	0,00	0,00
Su.E. UA 4643	Tageseinrichtung für Kinder - Kindergarten Christoph -Dorner-Straße	0,00 I	0,00 I	0,00	0,00
Su.A. UA 4643	Tageseinrichtung für Kinder - Kindergarten Christoph -Dorner-Straße	0,00 I	3.949,22 I 3.949,22-A	0,00	0,00
Su.D. UA 4643	Tageseinrichtung für Kinder - Kindergarten Christoph -Dorner-Straße	0,00 I	3.949,22-I 3.949,22 A	0,00	0,00
1.4644.3682	Investitionszuschüsse von übrigem Bereich -b- (einschl. Spenden)	0,00 I	0,00 I	0,00	0,00
1.4644.9334	Leibrenten für Abtretungen von Grundstücken	0,00 I	0,00 I	64.091,60	64.091,60
1.4644.9349	Erwerb von sonst. beweglichen Sachen des Anlagevermögens -Ersatzbeschaffung-	0,00 I	0,00 I	0,00	0,00
1.4644.9351	Zimmerausstattungen	0,00 I	0,00 I	0,00	0,00
1.4644.9352	Arbeitsgeräte und Maschinen	0,00 I	0,00 I	0,00	0,00
1.4644.9359	Erwerb von sonst. beweglichen Sachen des Anlagevermögens	0,00 I	0,00 I	0,00	0,00
Su.E. UA 4644	Tageseinrichtung für Kinder - Kindergarten am Brauneckweg	0,00 I	0,00 I	0,00	0,00
Su.A. UA 4644	Tageseinrichtung für Kinder - Kindergarten am Brauneckweg	0,00 I	0,00 I	64.091,60	64.091,60
Su.D. UA 4644	Tageseinrichtung für Kinder - Kindergarten am Brauneckweg	0,00 I	0,00 I	64.091,60-	64.091,60-
1.4645.3400	Veräußerung von Grundstücken, baulichen Anlagen und grundstücksgleichen Rechten	0,00 I	0,00 I	0,00	0,00
1.4645.3610	Investitionszuweisungen vom Land	0,00 I	0,00 I	0,00	0,00

Gesamte Istwerte ----- K = Kassenrest H = Haushaltsr. S = lfd. Jahr G = Gesamt	Kassenreste auf Nachjahr, das ist die Differenz aus den Spalten 10 und 14	Haushaltsansatz unter Berücksichtigung von Nachtragsplänen und Änderungen durch Mittelverschiebungen	Vergleich endg. Soll m. Ansatz, davon gedeckt/nicht gedeckt ----- S = m./w. Soll D = gedeckt N = n. gedeckt	Haushaltsreste in das Nachjahr ----- N = neue Reste A = alte Reste G = Gesamt	Rechnungsergebnis, das sind die Spalten 9 + 20 - 4 - 8	UA/GR
-11/12/13/14-	-15-	-16-	-17/18/19-	-20/21/22-	-23-	
0,00 K	0,00	0,00	0,00 S	0,00 N	0,00	GR 3610
0,00 K	0,00	0,00	0,00 S	0,00 N	0,00	GR 9320
0,00 K	0,00	0,00	0,00 S	0,00 N	3.949,22-	GR 9450
0,00 K	0,00	0,00	0,00 S	0,00 N	0,00	UA 4643 E
0,00 K	0,00	0,00	0,00 S	0,00 N	3.949,22-	UA 4643 A
0,00 K	0,00	0,00	0,00 S	0,00 N	3.949,22	UA 4643 D
0,00 K	0,00	0,00	0,00 S	0,00 N	0,00	GR 3682
64.091,60 S 64.091,60 G	0,00	63.655,00	436,60 S 436,60 G	0,00 N	64.091,60	GR 9334
0,00 K	0,00	0,00	0,00 S	0,00 N	0,00	GR 9349
0,00 K	0,00	0,00	0,00 S	0,00 N	0,00	GR 9351
0,00 K	0,00	0,00	0,00 S	0,00 N	0,00	GR 9352
0,00 K	0,00	0,00	0,00 S	0,00 N	0,00	GR 9359
0,00 K	0,00	0,00	0,00 S	0,00 N	0,00	UA 4644 E
64.091,60 S 64.091,60 G	0,00	63.655,00	436,60 S 436,60 G	0,00 N	64.091,60	UA 4644 A
64.091,60-S 64.091,60-G	0,00	63.655,00-	436,60-S 436,60-G	0,00 N	64.091,60-	UA 4644 D
0,00 K	0,00	0,00	0,00 S	0,00 N	0,00	GR 3400
0,00 K	0,00	0,00	0,00 S	0,00 N	0,00	GR 3610

GZ/UA/GR	textliche Bezeichnung	Kassenreste vom Vorjahr	Haushaltsreste vom Vorjahr	endg. Soll laufendes Jahr unter Berück- sichtigung von Niederschlagung Erlaß u. Reste- bereinigung	Gesamt- rechnungssoll das ist die Summe aus den Spalten 5,7,9
		I = insgesamt A = in Abgang E = endgültig	I = insgesamt O = Anordnungen A = in Abgang		
1		-3/4/5-	-6/7/8-	-9-	-10-
1.4645.3617	Investitionszuweisungen vom Land (Bundesmittel)	0,00 I	0,00 I	0,00	0,00
1.4645.3618	Sonstige Investitionszuweisungen vom Land	0,00 I	0,00 I	0,00	0,00
1.4645.9320	Erwerb von Grundstücken und baulichen Anlagen	0,00 I	0,00 I	0,00	0,00
1.4645.9350	Erwerb von beweglichen Sachen des Anlagevermögens	0,00 I	0,00 I	0,00	0,00
1.4645.9410	Abbruchs-,Aufschließungskosten	0,00 I	0,00 I	0,00	0,00
1.4645.9429	Gebäudeneubau -i-	0,00 I	0,00 I	0,00	0,00
1.4645.9451	Erweiterungs-, Um- und Ausbau Maßnahme -a-	0,00 I	0,00 I	0,00	0,00
1.4645.9490	Baunebenkosten: Hochbau	0,00 I	0,00 I	0,00	0,00
Su.E. UA 4645	Tageseinrichtung für Kinder - Kindertagesstätte Schönbrunn	0,00 I	0,00 I	0,00	0,00
Su.A. UA 4645	Tageseinrichtung für Kinder - Kindertagesstätte Schönbrunn	0,00 I	0,00 I	0,00	0,00
Su.D. UA 4645	Tageseinrichtung für Kinder - Kindertagesstätte Schönbrunn	0,00 I	0,00 I	0,00	0,00
1.4647.3610	Investitionszuweisungen vom Land	0,00 I	0,00 I	0,00	0,00
1.4647.3617	Investitionszuweisungen vom Land (Bundesmittel)	0,00 I	0,00 I	0,00	0,00
1.4647.3618	Sonstige Investitionszuweisungen vom Land	0,00 I	0,00 I	0,00	0,00
1.4647.9341	Zimmerausstattungen -Ersatzbeschaffung-	0,00 I	0,00 I	0,00	0,00
1.4647.9342	Arbeitsgeräte und Maschinen -Ersatzbeschaffung-	0,00 I	0,00 I	0,00	0,00
1.4647.9351	Zimmerausstattungen	0,00 I	2.900,00 I 2.900,00-A	0,00	0,00
1.4647.9352	Arbeitsgeräte und Maschinen	0,00 I	0,00 I	816,63	816,63
1.4647.9357	Beschaffung von Fahrzeugen	0,00 I	0,00 I	0,00	0,00
1.4647.9359	Erwerb von sonst. beweglichen Sachen des Anlagevermögens	0,00 I	2.600,00 I 2.600,00 O	641,51	3.241,51
1.4647.9362	Erwerb von Anteilsrechten -b-	0,00 I	0,00 I	0,00	0,00

Gesamte Istwerte ----- K = Kassenrest H = Haushaltsr. S = lfd. Jahr G = Gesamt -11/12/13/14-	Kassenreste auf Nachjahr, das ist die Differenz aus den Spalten 10 und 14 -15-	Haushaltsansatz unter Berücksichtigung von Nachtragsplänen und Änderungen durch Mittelverschiebungen -16-	Vergleich endg. Soll m. Ansatz, davon gedeckt/ nicht gedeckt ----- S = m./w. Soll D = gedeckt N = n. gedeckt -17/18/19-	Haushaltsreste in das Nachjahr ----- N = neue Reste A = alte Reste G = Gesamt -20/21/22-	Rechnungsergebnis, das sind die Spalten 9 + 20 - 4 - 8 -23-	UA/GR
0,00 K	0,00	0,00	0,00 S	0,00 N	0,00	GR 3617
0,00 K	0,00	0,00	0,00 S	0,00 N	0,00	GR 3618
0,00 K	0,00	0,00	0,00 S	0,00 N	0,00	GR 9320
0,00 K	0,00	0,00	0,00 S	0,00 N	0,00	GR 9350
0,00 K	0,00	0,00	0,00 S	0,00 N	0,00	GR 9410
0,00 K	0,00	0,00	0,00 S	0,00 N	0,00	GR 9429
0,00 K	0,00	0,00	0,00 S	0,00 N	0,00	GR 9451
0,00 K	0,00	0,00	0,00 S	0,00 N	0,00	GR 9490
0,00 K	0,00	0,00	0,00 S	0,00 N	0,00	UA 4645 E
0,00 K	0,00	0,00	0,00 S	0,00 N	0,00	UA 4645 A
0,00 K	0,00	0,00	0,00 S	0,00 N	0,00	UA 4645 D
0,00 K	0,00	0,00	0,00 S	0,00 N	0,00	GR 3610
0,00 K	0,00	0,00	0,00 S	0,00 N	0,00	GR 3617
0,00 K	0,00	0,00	0,00 S	0,00 N	0,00	GR 3618
0,00 K	0,00	0,00	0,00 S	0,00 N	0,00	GR 9341
0,00 K	0,00	0,00	0,00 S	0,00 N	0,00	GR 9342
0,00 K	0,00	6.000,00	6.000,00-S	0,00 N	2.900,00-	GR 9351
816,63 S 816,63 G	0,00	2.000,00	1.183,37-S	0,00 N	816,63	GR 9352
0,00 K	0,00	0,00	0,00 S	0,00 N	0,00	GR 9357
2.600,00 H 641,51 S 3.241,51 G	0,00	0,00	641,51 S 641,51 G	0,00 N	641,51	GR 9359
0,00 K	0,00	0,00	0,00 S	0,00 N	0,00	GR 9362

GZ/UA/GR	textliche Bezeichnung	Kassenreste vom Vorjahr	Haushaltsreste vom Vorjahr	endg. Soll laufendes Jahr unter Berücksichtigung von Niederschlagung Erlaß u. Restebereinigung	Gesamt- rechnungssoll das ist die Summe aus den Spalten 5,7,9
		I = insgesamt A = in Abgang E = endgültig	I = insgesamt O = Anordnungen A = in Abgang		
1		-3/4/5-	-6/7/8-	-9-	-10-
1.4647.9401	Hochbaumaßnahme -a-	0,00 I	0,00 I	0,00	0,00
1.4647.9402	Hochbaumaßnahme -b-	0,00 I	0,00 I	0,00	0,00
1.4647.9403	Hochbaumaßnahme -c-	0,00 I	0,00 I	0,00	0,00
1.4647.9451	Erweiterungs-, Um- und Ausbau Maßnahme -a-	0,00 I	0,00 I	0,00	0,00
1.4647.9452	Erweiterungs-, Um- und Ausbau Maßnahme -b-	0,00 I	0,00 I	0,00	0,00
1.4647.9460	Bautechnische Anlagen	0,00 I	0,00 I	13.076,20	13.076,20
1.4647.9631	Betriebstechnische Anlagen -a-	0,00 I	0,00 I	0,00	0,00
Su.E. UA 4647	Tageseinrichtung für Kinder - Kinderhaus Daimlerstraße	0,00 I	0,00 I	0,00	0,00
Su.A. UA 4647	Tageseinrichtung für Kinder - Kinderhaus Daimlerstraße	0,00 I	5.500,00 I 2.600,00 O 2.900,00-A	14.534,34	17.134,34
Su.D. UA 4647	Tageseinrichtung für Kinder - Kinderhaus Daimlerstraße	0,00 I	5.500,00-I 2.600,00-O 2.900,00 A	14.534,34-	17.134,34-
1.4648.3610	Investitionszuweisungen vom Land	0,00 I	150.000,00 I 150.000,00 O	38.000,00	188.000,00
1.4648.9320	Erwerb von Grundstücken und baulichen Anlagen	0,00 I	0,00 I	0,00	0,00
1.4648.9450	Erweiterungs-,Um- u.Ausbauten	0,00 I	292.731,86 I 292.731,86 O	111.999,63	404.731,49
Su.E. UA 4648	Tageseinrichtung für Kinder - Schülerhort Weilerstraße	0,00 I	150.000,00 I 150.000,00 O	38.000,00	188.000,00
Su.A. UA 4648	Tageseinrichtung für Kinder - Schülerhort Weilerstraße	0,00 I	292.731,86 I 292.731,86 O	111.999,63	404.731,49
Su.D. UA 4648	Tageseinrichtung für Kinder - Schülerhort Weilerstraße	0,00 I	142.731,86-I 142.731,86-O	73.999,63-	216.731,49-
1.4649.3090	Zuführung vom Verwaltungshaus- halt für Sonderrücklagen	0,00 I	0,00 I	0,00	0,00

Gesamte Istwerte ----- K = Kassenrest H = Haushaltsr. S = lfd. Jahr G = Gesamt	Kassenreste auf Nachjahr, das ist die Differenz aus den Spalten 10 und 14	Haushaltsansatz unter Berücksichtigung von Nachtragsplänen und Änderungen durch Mittelverschiebungen	Vergleich endg. Soll m. Ansatz, davon gedeckt/nicht gedeckt ----- S = m./w. Soll D = gedeckt N = n. gedeckt	Haushaltsreste in das Nachjahr ----- N = neue Reste A = alte Reste G = Gesamt	Rechnungsergebnis, das sind die Spalten 9 + 20 - 4 - 8	UA/GR
-11/12/13/14-	-15-	-16-	-17/18/19-	-20/21/22-	-23-	
0,00 K	0,00	0,00	0,00 S	0,00 N	0,00	GR 9401
0,00 K	0,00	0,00	0,00 S	0,00 N	0,00	GR 9402
0,00 K	0,00	0,00	0,00 S	0,00 N	0,00	GR 9403
0,00 K	0,00	0,00	0,00 S	0,00 N	0,00	GR 9451
0,00 K	0,00	0,00	0,00 S	0,00 N	0,00	GR 9452
13.076,20 S 13.076,20 G	0,00	15.000,00	1.923,80-S	0,00 N	13.076,20	GR 9460
0,00 K	0,00	0,00	0,00 S	0,00 N	0,00	GR 9631
0,00 K	0,00	0,00	0,00 S	0,00 N	0,00	UA 4647 E
2.600,00 H 14.534,34 S 17.134,34 G	0,00	23.000,00	8.465,66-S 641,51 G	0,00 N	11.634,34	UA 4647 A
2.600,00-H 14.534,34-S 17.134,34-G	0,00	23.000,00-	8.465,66 S 641,51-G	0,00 N	11.634,34-	UA 4647 D
150.000,00 H 38.000,00 S 188.000,00 G	0,00	225.000,00	187.000,00-S	187.000,00 N 187.000,00 G	225.000,00	GR 3610
0,00 K	0,00	0,00	0,00 S	0,00 N	0,00	GR 9320
292.731,86 H 111.999,63 S 404.731,49 G	0,00	225.000,00	113.000,37-S	113.000,37 N 113.000,37 G	225.000,00	GR 9450
150.000,00 H 38.000,00 S 188.000,00 G	0,00	225.000,00	187.000,00-S	187.000,00 N 187.000,00 G	225.000,00	UA 4648 E
292.731,86 H 111.999,63 S 404.731,49 G	0,00	225.000,00	113.000,37-S	113.000,37 N 113.000,37 G	225.000,00	UA 4648 A
142.731,86-H 73.999,63-S 216.731,49-G	0,00	0,00	73.999,63-S	73.999,63 N 73.999,63 G	0,00	UA 4648 D
0,00 K	0,00	0,00	0,00 S	0,00 N	0,00	GR 3090

GZ/UA/GR	textliche Bezeichnung	Kassenreste vom Vorjahr	Haushaltsreste vom Vorjahr	endg. Soll laufendes Jahr unter Berücksichtigung von Niederschlagung Erlaß u. Reste- bereinigung	Gesamt- rechnungssoll das ist die Summe aus den Spalten 5,7,9
		I = insgesamt A = in Abgang E = endgültig	I = insgesamt O = Anordnungen A = in Abgang		
1		-3/4/5-	-6/7/8-	-9-	-10-
1.4649.3190	Entnahme aus Sonderrücklagen	0,00 I	0,00 I	0,00	0,00
1.4649.3591	Einnahmen aus Folgekostenvereinbarungen	0,00 I	25.000,00 I 25.000,00 O	255.282,81	280.282,81
1.4649.3610	Investitionszuweisungen vom Land	1.414.000,00 I 1.414.000,00 E	464.000,00 I 464.000,00 O	177.000,00	2.055.000,00
1.4649.3617	Investitionszuweisungen vom Land (Bundesmittel)	0,00 I	0,00 I	0,00	0,00
1.4649.3618	Sonstige Investitions- zuweisungen vom Land	0,00 I	0,00 I	0,00	0,00
1.4649.3619	Sonstige Investitions- zuweisungen vom Land	0,00 I	0,00 I	0,00	0,00
1.4649.3670	Investitionszuschüsse von privaten Unternehmen (einschl. Spenden)	0,00 I	0,00 I	0,00	0,00
1.4649.9090	Zuführ. z. Verwaltungshaushalt aus Sonderrücklagen	0,00 I	0,00 I	0,00	0,00
1.4649.9190	Zuführung an Sonderrücklagen	0,00 I	0,00 I	280.282,81	280.282,81
1.4649.9320	Erwerb von Grundstücken und baulichen Anlagen	0,00 I	0,00 I	894,29	894,29
1.4649.9350	Erwerb von beweglichen Sachen des Anlagevermögens	0,00 I	0,00 I	0,00	0,00
1.4649.9351	Zimmerausstattungen	0,00 I	0,00 I	0,00	0,00
1.4649.9352	Arbeitsgeräte und Maschinen	0,00 I	0,00 I	0,00	0,00
1.4649.9359	Erwerb von sonst. beweglichen Sachen des Anlagevermögens	0,00 I	0,00 I	53.834,03	53.834,03
1.4649.9401	Hochbaumaßnahme -a-	0,00 I	32.464,35 I 32.464,35 O	0,00	32.464,35
1.4649.9402	Hochbaumaßnahme -b-	0,00 I	0,00 I	0,00	0,00
1.4649.9403	Hochbaumaßnahme -c-	0,00 I	0,00 I	0,00	0,00
1.4649.9404	Hochbaumaßnahme -d-	0,00 I	0,00 I	0,00	0,00
1.4649.9405	Hochbaumaßnahme -e-	0,00 I	0,00 I	0,00	0,00
1.4649.9406	Hochbaumaßnahme -f-	0,00 I	0,00 I	0,00	0,00
1.4649.9407	Hochbaumaßnahme -g-	0,00 I	0,00 I	0,00	0,00
1.4649.9408	Hochbaumaßnahme -h-	0,00 I	0,00 I	0,00	0,00
1.4649.9409	Hochbaumaßnahme -i-	0,00 I	641.877,51 I 516.131,16 O	0,00	516.131,16

Gesamte Istwerte ----- K = Kassenrest H = Haushaltsr. S = lfd. Jahr G = Gesamt -11/12/13/14-	Kassenreste auf Nachjahr, das ist die Differenz aus den Spalten 10 und 14 -15-	Haushaltsansatz unter Berücksichtigung von Nachtragsplänen und Änderungen durch Mittelverschiebungen -16-	Vergleich endg. Soll m. Ansatz, davon gedeckt/nicht gedeckt ----- S = m./w. Soll D = gedeckt N = n. gedeckt -17/18/19-	Haushaltsreste in das Nachjahr ----- N = neue Reste A = alte Reste G = Gesamt -20/21/22-	Rechnungsergebnis, das sind die Spalten 9 + 20 - 4 - 8 -23-	UA/GR
0,00 K	0,00	0,00	0,00 S	0,00 N	0,00	GR 3190
25.000,00 H	0,00	275.000,00	19.717,19-S	19.717,19 N	275.000,00	GR 3591
255.282,81 S				19.717,19 G		
280.282,81 G						
1.082.000,00 K	693.000,00	122.000,00	55.000,00 S	0,00 N	177.000,00	GR 3610
103.000,00 H						
177.000,00 S						
1.362.000,00 G						
0,00 K	0,00	0,00	0,00 S	0,00 N	0,00	GR 3617
0,00 K	0,00	0,00	0,00 S	0,00 N	0,00	GR 3618
0,00 K	0,00	0,00	0,00 S	0,00 N	0,00	GR 3619
0,00 K	0,00	0,00	0,00 S	0,00 N	0,00	GR 3670
0,00 K	0,00	0,00	0,00 S	0,00 N	0,00	GR 9090
280.282,81 S	0,00	275.000,00	5.282,81 S	0,00 N	280.282,81	GR 9190
280.282,81 G			5.282,81 N			
894,29 S	0,00	894,29	0,00 S	0,00 N	894,29	GR 9320
894,29 G						
0,00 K	0,00	0,00	0,00 S	0,00 N	0,00	GR 9350
0,00 K	0,00	0,00	0,00 S	0,00 N	0,00	GR 9351
0,00 K	0,00	5.000,00	5.000,00-S	5.000,00 N	5.000,00	GR 9352
				5.000,00 G		
53.834,03 S	0,00	65.000,00	11.165,97-S	11.165,97 N	65.000,00	GR 9359
53.834,03 G				11.165,97 G		
32.464,35 H	0,00	0,00	0,00 S	0,00 N	0,00	GR 9401
32.464,35 G						
0,00 K	0,00	0,00	0,00 S	0,00 N	0,00	GR 9402
0,00 K	0,00	0,00	0,00 S	0,00 N	0,00	GR 9403
0,00 K	0,00	0,00	0,00 S	0,00 N	0,00	GR 9404
0,00 K	0,00	0,00	0,00 S	0,00 N	0,00	GR 9405
0,00 K	0,00	0,00	0,00 S	0,00 N	0,00	GR 9406
0,00 K	0,00	0,00	0,00 S	0,00 N	0,00	GR 9407
0,00 K	0,00	0,00	0,00 S	0,00 N	0,00	GR 9408
516.131,16 H	0,00	940.000,00	940.000,00-S	500.000,00 N	500.000,00	GR 9409
516.131,16 G				125.746,35 A		
				625.746,35 G		

GZ/UA/GR	textliche Bezeichnung	Kassenreste vom Vorjahr	Haushaltsreste vom Vorjahr	endg. Soll laufendes Jahr unter Berücksichtigung von Niederschlagung Erlaß u. Restebereinigung	Gesamt- rechnungssoll das ist die Summe aus den Spalten 5,7,9
		I = insgesamt A = in Abgang E = endgültig	I = insgesamt O = Anordnungen A = in Abgang		
1		-3/4/5-	-6/7/8-	-9-	-10-
1.4649.9420	Gebäudeneubau	0,00 I	0,00 I	0,00	0,00
1.4649.9421	Gebäudeneubau -a-	0,00 I	6.821,09 I 6.821,09-A	0,00	0,00
1.4649.9422	Gebäudeneubau -b-	0,00 I	0,00 I	0,00	0,00
1.4649.9423	Gebäudeneubau	0,00 I	0,00 I	0,00	0,00
1.4649.9424	Gebäudeneubau	0,00 I	237.544,29 I 65.568,00 O	0,00	65.568,00
1.4649.9425	Gebäudeneubau	0,00 I	0,00 I	0,00	0,00
1.4649.9450	Erweiterungs-,Um- u.Ausbauten	0,00 I	0,00 I	0,00	0,00
1.4649.9451	Erweiterungs-, Um- und Ausbau Maßnahme -a-	0,00 I	30.000,00 I 30.000,00-A	0,00	0,00
1.4649.9452	Erweiterungs-, Um- und Ausbau Maßnahme -b-	0,00 I	0,00 I	0,00	0,00
1.4649.9453	Erweiterungs-, Um- und Ausbau Maßnahme -c-	0,00 I	0,00 I	0,00	0,00
1.4649.9454	Erweiterungs-, Um- und Ausbau Maßnahme -d-	0,00 I	168.934,06 I 168.934,06 O	230.203,98	399.138,04
1.4649.9455	Erweiterungs-, Um- und Ausbau Maßnahme -e	0,00 I	0,00 I	0,00	0,00
1.4649.9461	Bautechnische Anlagen -a-	0,00 I	0,00 I	0,00	0,00
1.4649.9490	Baunebenkosten: Hochbau	0,00 I	0,00 I	0,00	0,00
1.4649.9502	Tiefbaumaßnahme -b-	0,00 I	0,00 I	0,00	0,00
1.4649.9631	Betriebstechnische Anlagen -a-	0,00 I	0,00 I	0,00	0,00
1.4649.9680	Sonst.Bau- und Betriebsanlagen	0,00 I	0,00 I	0,00	0,00
1.4649.9810	Investitionszuweisungen an das Land	0,00 I	442,00 I 442,00-A	0,00	0,00
1.4649.9870	Investitionszuschüsse an private Unternehmen	0,00 I	0,00 I	0,00	0,00
1.4649.9880	Investitionszuschüsse an übrige Bereiche	0,00 I	0,00 I	0,00	0,00
1.4649.9881	Investitionszuschüsse an übrigen Bereich -a-	0,00 I	217.535,65 I 67.535,65-A	0,00	0,00
1.4649.9882	Investitionszuschüsse an übrigen Bereich -b-	0,00 I	0,00 I	0,00	0,00
1.4649.9883	Investitionszuschüsse an übrigen Bereich -c-	0,00 I	70.200,00 I	0,00	0,00
1.4649.9884	Investitionszuschüsse an übrigen Bereich -d-	0,00 I	0,00 I	0,00	0,00
1.4649.9885	Investitionszuschüsse an übrigen Bereich -e-	0,00 I	108.197,79 I 4.529,41 O 103.668,38-A	0,00	4.529,41

Gesamte Istwerte ----- K = Kassenrest H = Haushaltsr. S = lfd. Jahr G = Gesamt -11/12/13/14-	Kassenreste auf Nachjahr, das ist die Differenz aus den Spalten 10 und 14 -15-	Haushaltsansatz unter Berück- sichtigung von Nachtragsplänen und Änderungen durch Mittel- verschiebungen -16-	Vergleich endg. Soll m. Ansatz, davon gedeckt/ nicht gedeckt ----- S = m./w. Soll D = gedeckt N = n. gedeckt -17/18/19-	Haushaltsreste in das Nachjahr ----- N = neue Reste A = alte Reste G = Gesamt -20/21/22-	Rechnungs- ergebnis, das sind die Spalten 9 + 20 - 4 - 8 -23-	UA/GR
0,00 K	0,00	0,00	0,00 S	0,00 N	0,00	GR 9420
0,00 K	0,00	0,00	0,00 S	0,00 N	6.821,09-	GR 9421
0,00 K	0,00	0,00	0,00 S	0,00 N	0,00	GR 9422
0,00 K	0,00	0,00	0,00 S	0,00 N	0,00	GR 9423
65.568,00 H 65.568,00 G	0,00	0,00	0,00 S	171.976,29 A 171.976,29 G	0,00	GR 9424
0,00 K	0,00	0,00	0,00 S	0,00 N	0,00	GR 9425
0,00 K	0,00	0,00	0,00 S	0,00 N	0,00	GR 9450
0,00 K	0,00	0,00	0,00 S	0,00 N	30.000,00-	GR 9451
0,00 K	0,00	0,00	0,00 S	0,00 N	0,00	GR 9452
0,00 K	0,00	0,00	0,00 S	0,00 N	0,00	GR 9453
168.934,06 H 230.203,98 S 399.138,04 G	0,00	310.000,00	79.796,02-S	0,00 N	230.203,98	GR 9454
0,00 K	0,00	0,00	0,00 S	0,00 N	0,00	GR 9455
0,00 K	0,00	0,00	0,00 S	0,00 N	0,00	GR 9461
0,00 K	0,00	0,00	0,00 S	0,00 N	0,00	GR 9490
0,00 K	0,00	0,00	0,00 S	0,00 N	0,00	GR 9502
0,00 K	0,00	0,00	0,00 S	0,00 N	0,00	GR 9631
0,00 K	0,00	0,00	0,00 S	0,00 N	0,00	GR 9680
0,00 K	0,00	0,00	0,00 S	0,00 N	442,00-	GR 9810
0,00 K	0,00	0,00	0,00 S	0,00 N	0,00	GR 9870
0,00 K	0,00	0,00	0,00 S	0,00 N	0,00	GR 9880
0,00 K	0,00	0,00	0,00 S	150.000,00 A 150.000,00 G	67.535,65-	GR 9881
0,00 K	0,00	0,00	0,00 S	0,00 N	0,00	GR 9882
0,00 K	0,00	0,00	0,00 S	70.200,00 A 70.200,00 G	0,00	GR 9883
0,00 K	0,00	0,00	0,00 S	0,00 N	0,00	GR 9884
4.529,41 H 4.529,41 G	0,00	0,00	0,00 S	0,00 N	103.668,38-	GR 9885

GZ/UA/GR	textliche Bezeichnung	Kassenreste vom Vorjahr	Haushaltsreste vom Vorjahr	endg. Soll laufendes Jahr unter Berück- sichtigung von Niederschlagung Erlaß u. Reste- bereinigung	Gesamt- rechnungssoll das ist die Summe aus den Spalten 5,7,9
		I = insgesamt A = in Abgang E = endgültig	I = insgesamt O = Anordnungen A = in Abgang		
1		-3/4/5-	-6/7/8-	-9-	-10-
1.4649.9886	Investitionszuschüsse an übrigen Bereich -f-	0,00 I	0,00 I	0,00	0,00
1.4649.9887	Investitionszuschüsse an übrigen Bereich -g-	0,00 I	0,00 I	0,00	0,00
1.4649.9888	Investitionszuschüsse an übrigen Bereich -h-	0,00 I	0,00 I	0,00	0,00
1.4649.9889	Investitionszuschüsse an übrigen Bereich -i-	0,00 I	25.000,00 I 25.000,00-A	0,00	0,00
Su.E. UA 4649	Tageseinrichtung für Kinder - allg. Kindergärten / tagesstätten	1.414.000,00 I 1.414.000,00 E	489.000,00 I 489.000,00 O	432.282,81	2.335.282,81
Su.A. UA 4649	Tageseinrichtung für Kinder - allg. Kindergärten / tagesstätten	0,00 I	1.539.016,74 I 787.626,98 O 233.467,12-A	565.215,11	1.352.842,09
Su.D. UA 4649	Tageseinrichtung für Kinder - allg. Kindergärten / tagesstätten	1.414.000,00 I 1.414.000,00 E	1.050.016,74-I 298.626,98-O 233.467,12 A	132.932,30-	982.440,72
1.4661.3282	Darlehensrückflüsse vom übrigen Bereich -b-	0,00 I	0,00 I	0,00	0,00
Su.E. UA 4661	Einrichtung für Hilfe zur Er- ziehung, Hilfe für junge voll- jährige sowie Inobhutnahme	0,00 I	0,00 I	0,00	0,00
Su.A. UA 4661	Einrichtung für Hilfe zur Er- ziehung, Hilfe für junge voll- jährige sowie Inobhutnahme	0,00 I	0,00 I	0,00	0,00
Su.D. UA 4661	Einrichtung für Hilfe zur Er- ziehung, Hilfe für junge Voll- jährige sowie Inobhutnahme	0,00 I	0,00 I	0,00	0,00
1.4701.3282	Darlehensrückflüsse vom übrigen Bereich -b-	0,00 I	0,00 I	7.224,52	7.224,52
1.4701.3681	Investitionszuschüsse von übrigem Bereich -a- (einschl. Spenden)	0,00 I	0,00 I	0,00	0,00
1.4701.3682	Investitionszuschüsse von übrigem Bereich -b- (einschl. Spenden)	0,00 I	0,00 I	0,00	0,00
1.4701.9873	Investitionszuschüsse an privates Unternehmen -c-	0,00 I	0,00 I	0,00	0,00

Gesamte Istwerte ----- K = Kassenrest H = Haushaltsr. S = lfd. Jahr G = Gesamt -11/12/13/14-	Kassenreste auf Nachjahr, das ist die Differenz aus den Spalten 10 und 14 -15-	Haushaltsansatz unter Berücksichtigung von Nachtragsplänen und Änderungen durch Mittelverschiebungen -16-	Vergleich endg. Soll m. Ansatz, davon gedeckt/ nicht gedeckt ----- S = m./w. Soll D = gedeckt N = n. gedeckt -17/18/19-	Haushaltsreste in das Nachjahr ----- N = neue Reste A = alte Reste G = Gesamt -20/21/22-	Rechnungsergebnis, das sind die Spalten 9 + 20 - 4 - 8 -23-	UA/GR
0,00 K	0,00	0,00	0,00 S	0,00 N	0,00	GR 9886
0,00 K	0,00	0,00	0,00 S	0,00 N	0,00	GR 9887
0,00 K	0,00	0,00	0,00 S	0,00 N	0,00	GR 9888
0,00 K	0,00	0,00	0,00 S	0,00 N	25.000,00-	GR 9889
1.082.000,00 K 128.000,00 H 432.282,81 S 1.642.282,81 G	693.000,00	397.000,00	35.282,81 S	19.717,19 N 19.717,19 G	452.000,00	UA 4649 E
787.626,98 H 565.215,11 S 1.352.842,09 G	0,00	1.595.894,29	1.030.679,18-S 5.282,81 N	516.165,97 N 517.922,64 A 1.034.088,61 G	847.913,96	UA 4649 A
1.082.000,00 K 659.626,98-H 132.932,30-S 289.440,72 G	693.000,00	1.198.894,29-	1.065.961,99 S 5.282,81-N	496.448,78-N 517.922,64-A 1.014.371,42-G	395.913,96-	UA 4649 D
0,00 K	0,00	0,00	0,00 S	0,00 N	0,00	GR 3282
0,00 K	0,00	0,00	0,00 S	0,00 N	0,00	UA 4661 E
0,00 K	0,00	0,00	0,00 S	0,00 N	0,00	UA 4661 A
0,00 K	0,00	0,00	0,00 S	0,00 N	0,00	UA 4661 D
7.224,52 S 7.224,52 G	0,00	7.225,00	0,48-S	0,00 N	7.224,52	GR 3282
0,00 K	0,00	0,00	0,00 S	0,00 N	0,00	GR 3681
0,00 K	0,00	0,00	0,00 S	0,00 N	0,00	GR 3682
0,00 K	0,00	0,00	0,00 S	0,00 N	0,00	GR 9873

GZ/UA/GR	textliche Bezeichnung	Kassenreste vom Vorjahr	Haushaltsreste vom Vorjahr	endg. Soll laufendes Jahr unter Berück- sichtigung von Niederschlagung Erlaß u. Reste- bereinigung	Gesamt- rechnungssoll das ist die Summe aus den Spalten 5,7,9
		I = insgesamt A = in Abgang E = endgültig	I = insgesamt O = Anordnungen A = in Abgang		
1		-3/4/5-	-6/7/8-	-9-	-10-
1.4701.9881	Investitionszuschüsse an übrigen Bereich -a-	0,00 I	0,00 I	0,00	0,00
1.4701.9882	Investitionszuschüsse an übrigen Bereich -b-	0,00 I	0,00 I	0,00	0,00
1.4701.9883	Investitionszuschüsse an übrigen Bereich -c-	0,00 I	0,00 I	0,00	0,00
1.4701.9884	Investitionszuschüsse an übrigen Bereich -d-	0,00 I	0,00 I	0,00	0,00
1.4701.9885	Investitionszuschüsse an übrigen Bereich -e-	0,00 I	50.000,00 I	0,00	0,00
Su.E. UA 4701	Förderung der wohlfahrts- pflege -01-	0,00 I	0,00 I	7.224,52	7.224,52
Su.A. UA 4701	Förderung der wohlfahrts- pflege -01-	0,00 I	50.000,00 I	0,00	0,00
Su.D. UA 4701	Förderung der wohlfahrts- pflege -01-	0,00 I	50.000,00-I	7.224,52	7.224,52
1.4987.3090	Zuführung vom Verwaltungshaus- halt für Sonderrücklagen	0,00 I	0,00 I	374,78	374,78
1.4987.3190	Entnahme aus Sonderrücklagen	0,00 I	0,00 I	0,00	0,00
1.4987.9090	Zuführ. z. Verwaltungshaushalt aus Sonderrücklagen	0,00 I	0,00 I	0,00	0,00
1.4987.9190	Zuführung an Sonderrücklagen	0,00 I	0,00 I	374,78	374,78
Su.E. UA 4987	Freiwillige Hilfen, Spenden und Stiftungsmittel u.dgl.	0,00 I	0,00 I	374,78	374,78
Su.A. UA 4987	Freiwillige Hilfen, Spenden und Stiftungsmittel u.dgl.	0,00 I	0,00 I	374,78	374,78
Su.D. UA 4987	Freiwillige Hilfen, Spenden und Stiftungsmittel u.dgl.	0,00 I	0,00 I	0,00	0,00
Su.E. EP 4	Soziale Sicherheit	1.414.000,00 I 1.414.000,00 E	639.000,00 I 639.000,00 O	2.195.747,07	4.248.747,07
Su.A. EP 4	Soziale Sicherheit	0,00 I	1.943.804,50 I 1.120.569,07 O 255.312,79-A	2.660.143,68	3.780.712,75

Gesamte Istwerte ----- K = Kassenrest H = Haushaltsr. S = lfd. Jahr G = Gesamt	Kassenreste auf Nachjahr, das ist die Differenz aus den Spalten 10 und 14	Haushaltsansatz unter Berücksichtigung von Nachtragsplänen und Änderungen durch Mittelverschiebungen	Vergleich endg. Soll m. Ansatz, davon gedeckt/nicht gedeckt ----- S = m./w. Soll D = gedeckt N = n. gedeckt	Haushaltsreste in das Nachjahr ----- N = neue Reste A = alte Reste G = Gesamt	Rechnungsergebnis, das sind die Spalten 9 + 20 - 4 - 8	UA/GR
-11/12/13/14-	-15-	-16-	-17/18/19-	-20/21/22-	-23-	
0,00 K	0,00	0,00	0,00 S	0,00 N	0,00	GR 9881
0,00 K	0,00	0,00	0,00 S	0,00 N	0,00	GR 9882
0,00 K	0,00	0,00	0,00 S	0,00 N	0,00	GR 9883
0,00 K	0,00	0,00	0,00 S	0,00 N	0,00	GR 9884
0,00 K	0,00	0,00	0,00 S	50.000,00 A 50.000,00 G	0,00	GR 9885
7.224,52 S 7.224,52 G	0,00	7.225,00	0,48-S	0,00 N	7.224,52	UA 4701 E
0,00 K	0,00	0,00	0,00 S	50.000,00 A 50.000,00 G	0,00	UA 4701 A
7.224,52 S 7.224,52 G	0,00	7.225,00	0,48-S	50.000,00-A 50.000,00-G	7.224,52	UA 4701 D
374,78 S 374,78 G	0,00	0,00	374,78 S	0,00 N	374,78	GR 3090
0,00 K	0,00	0,00	0,00 S	0,00 N	0,00	GR 3190
0,00 K	0,00	0,00	0,00 S	0,00 N	0,00	GR 9090
374,78 S 374,78 G	0,00	0,00	374,78 S 374,78 N	0,00 N	374,78	GR 9190
374,78 S 374,78 G	0,00	0,00	374,78 S	0,00 N	374,78	UA 4987 E
374,78 S 374,78 G	0,00	0,00	374,78 S 374,78 N	0,00 N	374,78	UA 4987 A
0,00 K	0,00	0,00	374,78-N	0,00 N	0,00	UA 4987 D
1.082.000,00 K 278.000,00 H 2.195.747,07 S 3.555.747,07 G	693.000,00	821.225,00	1.374.522,07 S	386.717,19 N 386.717,19 G	2.582.464,26	EP 4 E
1.120.569,07 H 2.660.143,68 S 3.780.712,75 G	0,00	2.578.349,29	81.794,39 S 1.716.913,53 G 5.767,59 N	1.097.825,79 N 567.922,64 A 1.665.748,43 G	3.502.656,68	EP 4 A

GZ/UA/GR	textliche Bezeichnung	Kassenreste vom Vorjahr	Haushaltsreste vom Vorjahr	endg. Soll laufendes Jahr unter Berücksichtigung von Niederschlagung Erlaß u. Restebereinigung	Gesamt- rechnungssoll das ist die Summe aus den Spalten 5,7,9
		I = insgesamt A = in Abgang E = endgültig	I = insgesamt O = Anordnungen A = in Abgang		
1		-3/4/5-	-6/7/8-	-9-	-10-
Su.D. EP 4	Soziale Sicherung	1.414.000,00 I 1.414.000,00 E	1.304.804,50-I 481.569,07-O 255.312,79 A	464.396,61-	468.034,32
1.5101.3192	Entnahme aus Sonderrücklage 2	0,00 I	0,00 I	20.000,00	20.000,00
1.5101.3250	Darlehensrückflüsse von kommunalen Sonderrechnungen	0,00 I	0,00 I	0,00	0,00
1.5101.3682	Investitionszuschüsse von übrigem Bereich -b- (einschl. Spenden)	0,00 I	0,00 I	400.000,00	400.000,00
1.5101.9092	Zuführ. z. Verwaltungshaushalt aus der Sonderrücklage -2-	0,00 I	0,00 I	20.000,00	20.000,00
1.5101.9192	Zuführung an Sonderrücklage 2	0,00 I	0,00 I	400.000,00	400.000,00
1.5101.9250	Gewährung von Darlehen an kommunale Sonderrechnungen	0,00 I	0,00 I	0,00	0,00
1.5101.9360	Erwerb von Anteilsrechten	0,00 I	0,00 I	4.000.000,00	4.000.000,00
1.5101.9812	Örtl. Beteiligung für eigene Krankenhäuser -Investitionen-	0,00 I	0,00 I	0,00	0,00
1.5101.9880	Investitionszuschüsse an übrige Bereiche	0,00 I	0,00 I	0,00	0,00
Su.E. UA 5101	Krankenhaus	0,00 I	0,00 I	420.000,00	420.000,00
Su.A. UA 5101	Krankenhaus	0,00 I	0,00 I	4.420.000,00	4.420.000,00
Su.D. UA 5101	Krankenhaus	0,00 I	0,00 I	4.000.000,00-	4.000.000,00-
1.5454.3450	Verkauf von beweglichen Sachen	0,00 I	0,00 I	0,00	0,00
1.5454.9350	Erwerb von beweglichen Sachen des Anlagevermögens	0,00 I	0,00 I	0,00	0,00
Su.E. UA 5454	vollzug des Fleischhygiene-gesetzes - Fleischhygieneamt	0,00 I	0,00 I	0,00	0,00
Su.A. UA 5454	vollzug des Fleischhygiene-gesetzes - Fleischhygieneamt	0,00 I	0,00 I	0,00	0,00

Gesamte Istwerte ----- K = Kassenrest H = Haushaltsr. S = lfd. Jahr G = Gesamt -11/12/13/14-	Kassenreste auf Nachjahr, das ist die Differenz aus den Spalten 10 und 14 -15-	Haushaltsansatz unter Berück- sichtigung von Nachtragsplänen und Änderungen durch Mittel- verschiebungen -16-	Vergleich endg. Soll m. Ansatz, davon gedeckt/ nicht gedeckt ----- S = m./w. Soll D = gedeckt N = n. gedeckt -17/18/19-	Haushaltsreste in das Nachjahr ----- N = neue Reste A = alte Reste G = Gesamt -20/21/22-	Rechnungs- ergebnis, das sind die Spalten 9 + 20 - 4 - 8 -23-	UA/GR
1.082.000,00 K 842.569,07-H 464.396,61-S 224.965,68-G	693.000,00	1.757.124,29-	1.292.727,68 S 1.716.913,53-G 5.767,59-N	711.108,60-N 567.922,64-A 1.279.031,24-G	920.192,42-	EP 4 D
20.000,00 S 20.000,00 G	0,00	0,00	20.000,00 S	0,00 N	20.000,00	GR 3192
0,00 K	0,00	0,00	0,00 S	0,00 N	0,00	GR 3250
400.000,00 S 400.000,00 G	0,00	0,00	400.000,00 S	0,00 N	400.000,00	GR 3682
20.000,00 S 20.000,00 G	0,00	0,00	20.000,00 S 20.000,00 G	0,00 N	20.000,00	GR 9092
400.000,00 S 400.000,00 G	0,00	0,00	400.000,00 S 400.000,00 G	0,00 N	400.000,00	GR 9192
0,00 K	0,00	0,00	0,00 S	0,00 N	0,00	GR 9250
4.000.000,00 S 4.000.000,00 G	0,00	4.000.000,00	0,00 S	0,00 N	4.000.000,00	GR 9360
0,00 K	0,00	0,00	0,00 S	0,00 N	0,00	GR 9812
0,00 K	0,00	0,00	0,00 S	0,00 N	0,00	GR 9880
420.000,00 S 420.000,00 G	0,00	0,00	420.000,00 S	0,00 N	420.000,00	UA 5101 E
4.420.000,00 S 4.420.000,00 G	0,00	4.000.000,00	420.000,00 S 420.000,00 G	0,00 N	4.420.000,00	UA 5101 A
4.000.000,00-S 4.000.000,00-G	0,00	4.000.000,00-	420.000,00-G	0,00 N	4.000.000,00-	UA 5101 D
0,00 K	0,00	0,00	0,00 S	0,00 N	0,00	GR 3450
0,00 K	0,00	0,00	0,00 S	0,00 N	0,00	GR 9350
0,00 K	0,00	0,00	0,00 S	0,00 N	0,00	UA 5454 E
0,00 K	0,00	0,00	0,00 S	0,00 N	0,00	UA 5454 A

GZ/UA/GR	textliche Bezeichnung	Kassenreste vom Vorjahr ----- I = insgesamt A = in Abgang E = endgültig	Haushaltsreste vom Vorjahr ----- I = insgesamt O = Anordnungen A = in Abgang	endg. Soll laufendes Jahr unter Berücksichtigung von Niederschlagung Erlaß u. Restebereinigung	Gesamt- rechnungssoll das ist die Summe aus den Spalten 5,7,9
1		-3/4/5-	-6/7/8-	-9-	-10-
Su.D. UA 5454	Vollzug des Fleischhygiene- gesetzes - Fleischhygieneamt	0,00 I	0,00 I	0,00	0,00
1.5500.3610	Investitionszuweisungen vom Land	0,00 I	0,00 I	0,00	0,00
1.5500.9551	Sport- und Grünfläche -a-	0,00 I	65.000,00 I 6.980,88 O 58.019,12-A	0,00	6.980,88
1.5500.9810	Investitionszuweisungen an das Land	0,00 I	0,00 I	0,00	0,00
Su.E. UA 5500	Förderung des Sports	0,00 I	0,00 I	0,00	0,00
Su.A. UA 5500	Förderung des Sports	0,00 I	65.000,00 I 6.980,88 O 58.019,12-A	0,00	6.980,88
Su.D. UA 5500	Förderung des Sports	0,00 I	65.000,00-I 6.980,88-O 58.019,12 A	0,00	6.980,88-
1.5531.3281	Darlehensrückflüsse vom übrigen Bereich -a-	0,00 I	0,00 I	0,00	0,00
1.5531.3282	Darlehensrückflüsse vom übrigen Bereich -b-	0,00 I	0,00 I	110.600,00	110.600,00
1.5531.3283	Darlehensrückflüsse vom übrigen Bereich -c-	0,00 I	0,00 I	0,00	0,00
1.5531.3284	Darlehensrückflüsse vom übrigen Bereich -d-	0,00 I	0,00 I	0,00	0,00
1.5531.3286	Darlehensrückflüsse von übrigen Bereichen	0,00 I	0,00 I	0,00	0,00
1.5531.3680	Investitionszuschüsse von übrigen Bereichen (einschl. Spenden)	0,00 I	0,00 I	0,00	0,00
1.5531.9273	Gewährung von Darlehen an private Unternehmen -c-	0,00 I	0,00 I	0,00	0,00
1.5531.9274	Gewährung von Darlehen an private Unternehmen -d-	0,00 I	0,00 I	0,00	0,00
1.5531.9275	Gewährung von Darlehen an private Unternehmen -e-	0,00 I	0,00 I	0,00	0,00
1.5531.9276	Gewährung von Darlehen an private Unternehmen -f-	0,00 I	0,00 I	0,00	0,00
1.5531.9281	Gewährung von Darlehen an den übrigen Bereich -a-	0,00 I	0,00 I	0,00	0,00

Gesamte Istwerte ----- K = Kassenrest H = Haushaltsr. S = lfd. Jahr G = Gesamt	Kassenreste auf Nachjahr, das ist die Differenz aus den Spalten 10 und 14	Haushaltsansatz unter Berücksichtigung von Nachtragsplänen und Änderungen durch Mittelverschiebungen	Vergleich endg. Soll m. Ansatz, davon gedeckt/nicht gedeckt ----- S = m./w. Soll D = gedeckt N = n. gedeckt	Haushaltsreste in das Nachjahr ----- N = neue Reste A = alte Reste G = Gesamt	Rechnungsergebnis, das sind die Spalten 9 + 20 - 4 - 8	UA/GR
-11/12/13/14-	-15-	-16-	-17/18/19-	-20/21/22-	-23-	
0,00 K	0,00	0,00	0,00 S	0,00 N	0,00	UA 5454 D
0,00 K	0,00	39.000,00	39.000,00-S	0,00 N	0,00	GR 3610
6.980,88 H 6.980,88 G	0,00	0,00	0,00 S	0,00 N	58.019,12-	GR 9551
0,00 K	0,00	0,00	0,00 S	0,00 N	0,00	GR 9810
0,00 K	0,00	39.000,00	39.000,00-S	0,00 N	0,00	UA 5500 E
6.980,88 H 6.980,88 G	0,00	0,00	0,00 S	0,00 N	58.019,12-	UA 5500 A
6.980,88-H 6.980,88-G	0,00	39.000,00	39.000,00-S	0,00 N	58.019,12	UA 5500 D
0,00 K	0,00	0,00	0,00 S	0,00 N	0,00	GR 3281
110.600,00 S 110.600,00 G	0,00	6.750,00	103.850,00 S	0,00 N	110.600,00	GR 3282
0,00 K	0,00	0,00	0,00 S	0,00 N	0,00	GR 3283
0,00 K	0,00	0,00	0,00 S	0,00 N	0,00	GR 3284
0,00 K	0,00	0,00	0,00 S	0,00 N	0,00	GR 3286
0,00 K	0,00	0,00	0,00 S	0,00 N	0,00	GR 3680
0,00 K	0,00	0,00	0,00 S	0,00 N	0,00	GR 9273
0,00 K	0,00	0,00	0,00 S	0,00 N	0,00	GR 9274
0,00 K	0,00	0,00	0,00 S	0,00 N	0,00	GR 9275
0,00 K	0,00	0,00	0,00 S	0,00 N	0,00	GR 9276
0,00 K	0,00	0,00	0,00 S	0,00 N	0,00	GR 9281

GZ/UA/GR	textliche Bezeichnung	Kassenreste vom Vorjahr ----- I = insgesamt A = in Abgang E = endgültig	Haushaltsreste vom Vorjahr ----- I = insgesamt O = Anordnungen A = in Abgang	endg. Soll laufendes Jahr unter Berücksichtigung von Niederschlagung Erlaß u. Restebereinigung	Gesamt- rechnungssoll das ist die Summe aus den Spalten 5,7,9
1		-3/4/5-	-6/7/8-	-9-	-10-
1.5531.9282	Gewährung von Darlehen an den übrigen Bereich -b-	0,00 I	112.000,00 I	0,00	0,00
1.5531.9284	Gewährung von Darlehen an den übrigen Bereich -d-	0,00 I	0,00 I	0,00	0,00
1.5531.9285	Gewährung von Darlehen an den übrigen Bereich -e-	0,00 I	0,00 I	0,00	0,00
1.5531.9286	Gewährung von Darlehen an den übrigen Bereich -f-	0,00 I	589.800,00 I 589.800,00 O	0,00	589.800,00
1.5531.9287	Gewährung von Darlehen an übrige Bereiche	0,00 I	0,00 I	13.400,00	13.400,00
1.5531.9421	Gebäudeneubau -a-	0,00 I	0,00 I	0,00	0,00
1.5531.9422	Gebäudeneubau -b-	0,00 I	0,00 I	0,00	0,00
1.5531.9423	Gebäudeneubau	0,00 I	0,00 I	0,00	0,00
1.5531.9630	Betriebstechnische Anlagen	0,00 I	0,00 I	0,00	0,00
1.5531.9880	Investitionszuschüsse an übrige Bereiche	0,00 I	0,00 I	0,00	0,00
1.5531.9881	Investitionszuschüsse an übrigen Bereich -a-	0,00 I	301.976,26 I 301.976,26 O	429.277,55	731.253,81
1.5531.9882	Investitionszuschüsse an übrigen Bereich -b-	0,00 I	0,00 I	0,00	0,00
1.5531.9885	Investitionszuschüsse an übrigen Bereich -e-	0,00 I	0,00 I	0,00	0,00
1.5531.9886	Investitionszuschüsse an übrigen Bereich -f-	0,00 I	0,00 I	0,00	0,00
1.5531.9887	Investitionszuschüsse an übrigen Bereich -g-	0,00 I	0,00 I	0,00	0,00
Su.E. UA 5531	Förderung von Einrichtungen und Maßnahmen der Sportvereine	0,00 I	0,00 I	110.600,00	110.600,00
Su.A. UA 5531	Förderung von Einrichtungen und Maßnahmen der Sportvereine	0,00 I	1.003.776,26 I 891.776,26 O	442.677,55	1.334.453,81
Su.D. UA 5531	Förderung von Einrichtungen und Maßnahmen der Sportvereine	0,00 I	1.003.776,26-I 891.776,26-O	332.077,55-	1.223.853,81-
1.5601.3600	Investitionszuweisungen vom Bund	0,00 I	0,00 I	10.909,55	10.909,55
1.5601.3610	Investitionszuweisungen vom Land	0,00 I	0,00 I	0,00	0,00

Gesamte Istwerte ----- K = Kassenrest H = Haushaltstr. S = lfd. Jahr G = Gesamt -11/12/13/14-	Kassenreste auf Nachjahr, das ist die Differenz aus den Spalten 10 und 14 -15-	Haushaltsansatz unter Berücksichtigung von Nachtragsplänen und Änderungen durch Mittelverschiebungen -16-	Vergleich endg. Soll m. Ansatz, davon gedeckt/ nicht gedeckt ----- S = m./w. Soll D = gedeckt N = n. gedeckt -17/18/19-	Haushaltsreste in das Nachjahr ----- N = neue Reste A = alte Reste G = Gesamt -20/21/22-	Rechnungsergebnis, das sind die Spalten 9 + 20 - 4 - 8 -23-	UA/GR
0,00 K	0,00	0,00	0,00 S	112.000,00 A 112.000,00 G	0,00	GR 9282
0,00 K	0,00	38.200,00	38.200,00-S	38.200,00 N 38.200,00 G	38.200,00	GR 9284
0,00 K	0,00	0,00	0,00 S	0,00 N	0,00	GR 9285
589.800,00 H 589.800,00 G	0,00	0,00	0,00 S	0,00 N	0,00	GR 9286
13.400,00 S 13.400,00 G	0,00	0,00	13.400,00 S 13.400,00 G	0,00 N	13.400,00	GR 9287
0,00 K	0,00	0,00	0,00 S	0,00 N	0,00	GR 9421
0,00 K	0,00	0,00	0,00 S	0,00 N	0,00	GR 9422
0,00 K	0,00	0,00	0,00 S	0,00 N	0,00	GR 9423
0,00 K	0,00	0,00	0,00 S	0,00 N	0,00	GR 9630
0,00 K	0,00	0,00	0,00 S	0,00 N	0,00	GR 9880
301.976,26 H 429.277,55 S 731.253,81 G	0,00	627.097,00	197.819,45-S	184.419,45 N 184.419,45 G	613.697,00	GR 9881
0,00 K	0,00	0,00	0,00 S	0,00 N	0,00	GR 9882
0,00 K	0,00	0,00	0,00 S	0,00 N	0,00	GR 9885
0,00 K	0,00	0,00	0,00 S	0,00 N	0,00	GR 9886
0,00 K	0,00	0,00	0,00 S	0,00 N	0,00	GR 9887
110.600,00 S 110.600,00 G	0,00	6.750,00	103.850,00 S	0,00 N	110.600,00	UA 5531 E
891.776,26 H 442.677,55 S 1.334.453,81 G	0,00	665.297,00	222.619,45-S 13.400,00 G	222.619,45 N 112.000,00 A 334.619,45 G	665.297,00	UA 5531 A
891.776,26-H 332.077,55-S 1.223.853,81-G	0,00	658.547,00-	326.469,45 S 13.400,00-G	222.619,45-N 112.000,00-A 334.619,45-G	554.697,00-	UA 5531 D
10.909,55 S 10.909,55 G	0,00	0,00	10.909,55 S	0,00 N	10.909,55	GR 3600
0,00 K	0,00	0,00	0,00 S	0,00 N	0,00	GR 3610

GZ/UA/GR	textliche Bezeichnung	Kassenreste vom Vorjahr	Haushaltsreste vom Vorjahr	endg. Soll laufendes Jahr unter Berücksichtigung von Niederschlagung Erlaß u. Reste- bereinigung	Gesamt- rechnungssoll das ist die Summe aus den Spalten 5,7,9
		I = insgesamt A = in Abgang E = endgültig	I = insgesamt O = Anordnungen A = in Abgang		
1		-3/4/5-	-6/7/8-	-9-	-10-
1.5601.9329	Sonstiger Grunderwerb	0,00 I	0,00 I	0,00	0,00
1.5601.9340	Erwerb von beweglichen Sachen des Anlagevermögens -Ersatzbeschaffung-	0,00 I	0,00 I	0,00	0,00
1.5601.9401	Hochbaumaßnahme -a-	0,00 I	0,00 I	0,00	0,00
1.5601.9403	Hochbaumaßnahme -c-	0,00 I	0,00 I	0,00	0,00
1.5601.9450	Erweiterungs-,Um- u.Ausbauten	0,00 I	0,00 I	0,00	0,00
1.5601.9451	Erweiterungs-, Um- und Ausbau Maßnahme -a-	0,00 I	0,00 I	0,00	0,00
1.5601.9460	Bautechnische Anlagen	0,00 I	917.025,46 I 539.450,04 O	0,00	539.450,04
1.5601.9461	Bautechnische Anlagen -a-	0,00 I	0,00 I	0,00	0,00
1.5601.9462	Bautechnische Anlagen -b-	0,00 I	0,00 I	0,00	0,00
1.5601.9463	Bautechnische Anlagen -c-	0,00 I	0,00 I	0,00	0,00
1.5601.9550	Sport- und Grünflächen u.ä.	0,00 I	0,00 I	0,00	0,00
Su.E. UA 5601	Sportzentrum West	0,00 I	0,00 I	10.909,55	10.909,55
Su.A. UA 5601	Sportzentrum West	0,00 I	917.025,46 I 539.450,04 O	0,00	539.450,04
Su.D. UA 5601	Sportzentrum West	0,00 I	917.025,46-I 539.450,04-O	10.909,55	528.540,49-
1.5602.9401	Hochbaumaßnahme -a-	0,00 I	0,00 I	0,00	0,00
1.5602.9450	Erweiterungs-,Um- u.Ausbauten	0,00 I	0,00 I	0,00	0,00
1.5602.9536	Entwässerung -Hausanschlüsse-	0,00 I	0,00 I	0,00	0,00
Su.E. UA 5602	Speedwaystadion	0,00 I	0,00 I	0,00	0,00
Su.A. UA 5602	Speedwaystadion	0,00 I	0,00 I	0,00	0,00
Su.D. UA 5602	Speedwaystadion	0,00 I	0,00 I	0,00	0,00
1.5603.9401	Hochbaumaßnahme -a-	0,00 I	0,00 I	0,00	0,00
1.5603.9451	Erweiterungs-, Um- und Ausbau Maßnahme -a-	0,00 I	0,00 I	0,00	0,00

Gesamte Istwerte ----- K = Kassenrest H = Haushaltstr. S = lfd. Jahr G = Gesamt	Kassenreste auf Nachjahr, das ist die Differenz aus den Spalten 10 und 14	Haushaltsansatz unter Berücksichtigung von Nachtragsplänen und Änderungen durch Mittelverschiebungen	Vergleich endg. Soll m. Ansatz, davon gedeckt/nicht gedeckt ----- S = m./w. Soll D = gedeckt N = n. gedeckt	Haushaltsreste in das Nachjahr ----- N = neue Reste A = alte Reste G = Gesamt	Rechnungsergebnis, das sind die Spalten 9 + 20 - 4 - 8	UA/GR
-11/12/13/14-	-15-	-16-	-17/18/19-	-20/21/22-	-23-	
0,00 K	0,00	0,00	0,00 S	0,00 N	0,00	GR 9329
0,00 K	0,00	0,00	0,00 S	0,00 N	0,00	GR 9340
0,00 K	0,00	0,00	0,00 S	0,00 N	0,00	GR 9401
0,00 K	0,00	0,00	0,00 S	0,00 N	0,00	GR 9403
0,00 K	0,00	0,00	0,00 S	0,00 N	0,00	GR 9450
0,00 K	0,00	0,00	0,00 S	0,00 N	0,00	GR 9451
539.450,04 H 539.450,04 G	0,00	0,00	0,00 S	377.575,42 A 377.575,42 G	0,00	GR 9460
0,00 K	0,00	0,00	0,00 S	0,00 N	0,00	GR 9461
0,00 K	0,00	0,00	0,00 S	0,00 N	0,00	GR 9462
0,00 K	0,00	0,00	0,00 S	0,00 N	0,00	GR 9463
0,00 K	0,00	0,00	0,00 S	0,00 N	0,00	GR 9550
10.909,55 S 10.909,55 G	0,00	0,00	10.909,55 S	0,00 N	10.909,55	UA 5601 E
539.450,04 H 539.450,04 G	0,00	0,00	0,00 S	377.575,42 A 377.575,42 G	0,00	UA 5601 A
539.450,04-H 10.909,55 S 528.540,49-G	0,00	0,00	10.909,55 S	377.575,42-A 377.575,42-G	10.909,55	UA 5601 D
0,00 K	0,00	0,00	0,00 S	0,00 N	0,00	GR 9401
0,00 K	0,00	0,00	0,00 S	0,00 N	0,00	GR 9450
0,00 K	0,00	0,00	0,00 S	0,00 N	0,00	GR 9536
0,00 K	0,00	0,00	0,00 S	0,00 N	0,00	UA 5602 E
0,00 K	0,00	0,00	0,00 S	0,00 N	0,00	UA 5602 A
0,00 K	0,00	0,00	0,00 S	0,00 N	0,00	UA 5602 D
0,00 K	0,00	0,00	0,00 S	0,00 N	0,00	GR 9401
0,00 K	0,00	0,00	0,00 S	0,00 N	0,00	GR 9451

GZ/UA/GR	textliche Bezeichnung	Kassenreste vom Vorjahr	Haushaltsreste vom Vorjahr	endg. Soll laufendes Jahr unter Berücksichtigung von Niederschlagung Erlaß u. Reste- bereinigung	Gesamt- rechnungssoll das ist die Summe aus den Spalten 5,7,9
		I = insgesamt A = in Abgang E = endgültig	I = insgesamt O = Anordnungen A = in Abgang		
1		-3/4/5-	-6/7/8-	-9-	-10-
Su.E. UA 5603	Tennisanlagen TC Rot-weiß	0,00 I	0,00 I	0,00	0,00
Su.A. UA 5603	Tennisanlagen TC Rot-weiß	0,00 I	0,00 I	0,00	0,00
Su.D. UA 5603	Tennisanlagen TC Rot-weiß	0,00 I	0,00 I	0,00	0,00
1.5604.3680	Investitionszuschüsse von übrigen Bereichen (einschl. Spenden)	0,00 I	0,00 I	0,00	0,00
1.5604.9401	Hochbaumaßnahme -a-	0,00 I	0,00 I	0,00	0,00
1.5604.9402	Hochbaumaßnahme -b-	0,00 I	0,00 I	0,00	0,00
1.5604.9450	Erweiterungs-,Um- u.Ausbauten	0,00 I	0,00 I	0,00	0,00
1.5604.9451	Erweiterungs-, Um- und Ausbau Maßnahme -a-	0,00 I	0,00 I	0,00	0,00
1.5604.9460	Bautechnische Anlagen	0,00 I	0,00 I	0,00	0,00
Su.E. UA 5604	Breitensportanlage VFL-Achdorf	0,00 I	0,00 I	0,00	0,00
Su.A. UA 5604	Breitensportanlage VFL-Achdorf	0,00 I	0,00 I	0,00	0,00
Su.D. UA 5604	Breitensportanlage VFL-Achdorf	0,00 I	0,00 I	0,00	0,00
1.5605.3600	Investitionszuweisungen vom Bund	0,00 I	0,00 I	0,00	0,00
1.5605.9400	Hochbaumaßnahmen	0,00 I	0,00 I	0,00	0,00
1.5605.9401	Hochbaumaßnahme -a-	0,00 I	15.314,00 I 7.021,27 O	0,00	7.021,27
1.5605.9451	Erweiterungs-, Um- und Ausbau Maßnahme -a-	0,00 I	0,00 I	0,00	0,00
1.5605.9452	Erweiterungs-, Um- und Ausbau Maßnahme -b-	0,00 I	0,00 I	0,00	0,00
1.5605.9460	Bautechnische Anlagen	0,00 I	65.000,00 I 55.000,00-A	0,00	0,00
1.5605.9500	Tiefbaumaßnahmen	0,00 I	0,00 I	0,00	0,00
1.5605.9550	Sport- und Grünflächen u.ä.	0,00 I	0,00 I	0,00	0,00
Su.E. UA 5605	Sport- u. Erholungspark Mitterwöhr	0,00 I	0,00 I	0,00	0,00
Su.A. UA 5605	Sport- u. Erholungspark Mitterwöhr	0,00 I	80.314,00 I 7.021,27 O 55.000,00-A	0,00	7.021,27

Gesamte Istwerte ----- K = Kassenrest H = Haushaltsr. S = lfd. Jahr G = Gesamt	Kassenreste auf Nachjahr, das ist die Differenz aus den Spalten 10 und 14	Haushaltsansatz unter Berücksichtigung von Nachtragsplänen und Änderungen durch Mittelverschiebungen	Vergleich endg. Soll m. Ansatz, davon gedeckt/nicht gedeckt ----- S = m./w. Soll D = gedeckt N = n. gedeckt	Haushaltsreste in das Nachjahr ----- N = neue Reste A = alte Reste G = Gesamt	Rechnungsergebnis, das sind die Spalten 9 + 20 - 4 - 8	UA/GR
-11/12/13/14-	-15-	-16-	-17/18/19-	-20/21/22-	-23-	
0,00 K	0,00	0,00	0,00 S	0,00 N	0,00	UA 5603 E
0,00 K	0,00	0,00	0,00 S	0,00 N	0,00	UA 5603 A
0,00 K	0,00	0,00	0,00 S	0,00 N	0,00	UA 5603 D
0,00 K	0,00	0,00	0,00 S	0,00 N	0,00	GR 3680
0,00 K	0,00	0,00	0,00 S	0,00 N	0,00	GR 9401
0,00 K	0,00	0,00	0,00 S	0,00 N	0,00	GR 9402
0,00 K	0,00	0,00	0,00 S	0,00 N	0,00	GR 9450
0,00 K	0,00	0,00	0,00 S	0,00 N	0,00	GR 9451
0,00 K	0,00	0,00	0,00 S	0,00 N	0,00	GR 9460
0,00 K	0,00	0,00	0,00 S	0,00 N	0,00	UA 5604 E
0,00 K	0,00	0,00	0,00 S	0,00 N	0,00	UA 5604 A
0,00 K	0,00	0,00	0,00 S	0,00 N	0,00	UA 5604 D
0,00 K	0,00	0,00	0,00 S	0,00 N	0,00	GR 3600
0,00 K	0,00	0,00	0,00 S	0,00 N	0,00	GR 9400
7.021,27 H 7.021,27 G	0,00	280.000,00	280.000,00-S	90.000,00 N 8.292,73 A 98.292,73 G	90.000,00	GR 9401
0,00 K	0,00	0,00	0,00 S	0,00 N	0,00	GR 9451
0,00 K	0,00	0,00	0,00 S	0,00 N	0,00	GR 9452
0,00 K	0,00	0,00	0,00 S	10.000,00 A 10.000,00 G	55.000,00-	GR 9460
0,00 K	0,00	0,00	0,00 S	0,00 N	0,00	GR 9500
0,00 K	0,00	0,00	0,00 S	0,00 N	0,00	GR 9550
0,00 K	0,00	0,00	0,00 S	0,00 N	0,00	UA 5605 E
7.021,27 H 7.021,27 G	0,00	280.000,00	280.000,00-S	90.000,00 N 18.292,73 A 108.292,73 G	35.000,00	UA 5605 A

GZ/UA/GR	textliche Bezeichnung	Kassenreste vom Vorjahr	Haushaltsreste vom Vorjahr	endg. Soll laufendes Jahr unter Berücksichtigung von Niederschlagung Erlaß u. Restebereinigung	Gesamt- rechnungssoll das ist die Summe aus den Spalten 5,7,9
		I = insgesamt A = in Abgang E = endgültig	I = insgesamt O = Anordnungen A = in Abgang		
1		-3/4/5-	-6/7/8-	-9-	-10-
Su.D. UA 5605	Sport- u. Erholungspark Mitterwöhr	0,00 I	80.314,00-I 7.021,27-O 55.000,00 A	0,00	7.021,27-
1.5607.9320	Erwerb von Grundstücken und baulichen Anlagen	0,00 I	0,00 I	0,00	0,00
Su.E. UA 5607	Sportzentrum West (TGL/SVL)	0,00 I	0,00 I	0,00	0,00
Su.A. UA 5607	Sportzentrum West (TGL/SVL)	0,00 I	0,00 I	0,00	0,00
Su.D. UA 5607	Sportzentrum West (TGL/SVL)	0,00 I	0,00 I	0,00	0,00
1.5608.3450	Verkauf von beweglichen Sachen	0,00 I	0,00 I	5.393,60	5.393,60
1.5608.3600	Investitionszuweisungen vom Bund	0,00 I	0,00 I	67.290,00	67.290,00
1.5608.3680	Investitionszuschüsse von übrigen Bereichen (einschl. Spenden)	353.750,00 I 353.750,00 E	0,00 I	0,00	353.750,00
1.5608.9342	Arbeitsgeräte und Maschinen -Ersatzbeschaffung-	0,00 I	0,00 I	0,00	0,00
1.5608.9351	Zimmerausstattungen	0,00 I	0,00 I	0,00	0,00
1.5608.9352	Arbeitsgeräte und Maschinen	0,00 I	0,00 I	0,00	0,00
1.5608.9357	Beschaffung von Fahrzeugen	0,00 I	150.000,00 I 121.072,80 O 28.927,20-A	0,00	121.072,80
1.5608.9401	Hochbaumaßnahme -a-	0,00 I	0,00 I	0,00	0,00
1.5608.9402	Hochbaumaßnahme -b-	0,00 I	2.264.895,95 I 2.264.895,95 O	4.787.756,30	7.052.652,25
1.5608.9403	Hochbaumaßnahme -c-	0,00 I	220.545,88 I 26.710,94 O 193.834,94-A	0,00	26.710,94
1.5608.9450	Erweiterungs-,Um- u.Ausbauten	0,00 I	0,00 I	0,00	0,00
1.5608.9460	Bautechnische Anlagen	0,00 I	100.000,00 I	0,00	0,00
1.5608.9461	Bautechnische Anlagen -a-	0,00 I	0,00 I	0,00	0,00
1.5608.9630	Betriebstechnische Anlagen	0,00 I	0,00 I	0,00	0,00
1.5608.9881	Investitionszuschüsse an übrigen Bereich -a-	0,00 I	0,00 I	125.000,00	125.000,00

Gesamte Istwerte ----- K = Kassenrest H = Haushaltsr. S = lfd. Jahr G = Gesamt -11/12/13/14-	Kassenreste auf Nachjahr, das ist die Differenz aus den Spalten 10 und 14 -15-	Haushaltsansatz unter Berücksichtigung von Nachtragsplänen und Änderungen durch Mittelverschiebungen -16-	Vergleich endg. Soll m. Ansatz, davon gedeckt/ nicht gedeckt ----- S = m./w. Soll D = gedeckt N = n. gedeckt -17/18/19-	Haushaltsreste in das Nachjahr ----- N = neue Reste A = alte Reste G = Gesamt -20/21/22-	Rechnungsergebnis, das sind die Spalten 9 + 20 - 4 - 8 -23-	UA/GR
7.021,27-H 7.021,27-G	0,00	280.000,00-	280.000,00 S	90.000,00-N 18.292,73-A 108.292,73-G	35.000,00-	UA 5605 D
0,00 K	0,00	0,00	0,00 S	0,00 N	0,00	GR 9320
0,00 K	0,00	0,00	0,00 S	0,00 N	0,00	UA 5607 E
0,00 K	0,00	0,00	0,00 S	0,00 N	0,00	UA 5607 A
0,00 K	0,00	0,00	0,00 S	0,00 N	0,00	UA 5607 D
5.393,60 S 5.393,60 G	0,00	0,00	5.393,60 S	0,00 N	5.393,60	GR 3450
67.290,00 S 67.290,00 G	0,00	65.000,00	2.290,00 S	0,00 N	67.290,00	GR 3600
300.000,00 K 300.000,00 G	53.750,00	200.000,00	200.000,00-S	200.000,00 N 200.000,00 G	200.000,00	GR 3680
0,00 K	0,00	0,00	0,00 S	0,00 N	0,00	GR 9342
0,00 K	0,00	0,00	0,00 S	0,00 N	0,00	GR 9351
0,00 K	0,00	5.000,00	5.000,00-S	0,00 N	0,00	GR 9352
121.072,80 H 121.072,80 G	0,00	0,00	0,00 S	0,00 N	28.927,20-	GR 9357
0,00 K	0,00	0,00	0,00 S	0,00 N	0,00	GR 9401
2.264.895,95 H 4.787.756,30 S 7.052.652,25 G	0,00	7.110.000,00	2.322.243,70-S	322.243,70 N 322.243,70 G	5.110.000,00	GR 9402
26.710,94 H 26.710,94 G	0,00	0,00	0,00 S	0,00 N	193.834,94-	GR 9403
0,00 K	0,00	0,00	0,00 S	0,00 N	0,00	GR 9450
0,00 K	0,00	0,00	0,00 S	100.000,00 A 100.000,00 G	0,00	GR 9460
0,00 K	0,00	0,00	0,00 S	0,00 N	0,00	GR 9461
0,00 K	0,00	0,00	0,00 S	0,00 N	0,00	GR 9630
125.000,00 S 125.000,00 G	0,00	125.000,00	0,00 S	0,00 N	125.000,00	GR 9881

GZ/UA/GR	textliche Bezeichnung	Kassenreste vom Vorjahr	Haushaltsreste vom Vorjahr	endg. Soll laufendes Jahr unter Berücksichtigung von Niederschlagung Erlaß u. Reste- bereinigung	Gesamt- rechnungssoll das ist die Summe aus den Spalten 5,7,9
		I = insgesamt A = in Abgang E = endgültig	I = insgesamt O = Anordnungen A = in Abgang		
1		-3/4/5-	-6/7/8-	-9-	-10-
Su.E. UA 5608	Kunsteissportanlage	353.750,00 I 353.750,00 E	0,00 I	72.683,60	426.433,60
Su.A. UA 5608	Kunsteissportanlage	0,00 I	2.735.441,83 I 2.412.679,69 O 222.762,14-A	4.912.756,30	7.325.435,99
Su.D. UA 5608	Kunsteissportanlage	353.750,00 I 353.750,00 E	2.735.441,83-I 2.412.679,69-O 222.762,14 A	4.840.072,70-	6.899.002,39-
1.5609.9320	Erwerb von Grundstücken und baulichen Anlagen	0,00 I	0,00 I	0,00	0,00
Su.E. UA 5609	Sportanlage Münchnerau	0,00 I	0,00 I	0,00	0,00
Su.A. UA 5609	Sportanlage Münchnerau	0,00 I	0,00 I	0,00	0,00
Su.D. UA 5609	Sportanlage Münchnerau	0,00 I	0,00 I	0,00	0,00
1.5800.3450	Verkauf von beweglichen Sachen	0,00 I	0,00 I	19.510,00	19.510,00
1.5800.3454	Verkauf von Fahrzeugen und Zubehör	0,00 I	0,00 I	0,00	0,00
1.5800.3600	Investitionszuweisungen vom Bund	0,00 I	0,00 I	0,00	0,00
1.5800.9342	Arbeitsgeräte und Maschinen -Ersatzbeschaffung-	0,00 I	9.096,83 I 9.096,83 O	2.263,21	11.360,04
1.5800.9347	Beschaffung von Fahrzeugen -Ersatzbeschaffung-	0,00 I	160.737,90 I 160.737,90 O	224.324,64	385.062,54
1.5800.9350	Erwerb von beweglichen Sachen des Anlagevermögens	0,00 I	0,00 I	0,00	0,00
1.5800.9351	Zimmerausstattungen	0,00 I	0,00 I	0,00	0,00
1.5800.9352	Arbeitsgeräte und Maschinen	0,00 I	0,00 I	0,00	0,00
1.5800.9357	Beschaffung von Fahrzeugen	0,00 I	0,00 I	4.998,00	4.998,00
1.5800.9362	Erwerb von Anteilsrechten -b-	0,00 I	0,00 I	0,00	0,00
1.5800.9367	Erwerb von Anteilsrechten -g-	0,00 I	0,00 I	0,00	0,00

Gesamte Istwerte ----- K = Kassenrest H = Haushaltsr. S = lfd. Jahr G = Gesamt	Kassenreste auf Nachjahr, das ist die Differenz aus den Spalten 10 und 14	Haushaltsansatz unter Berücksichtigung von Nachtragsplänen und Änderungen durch Mittelverschiebungen	Vergleich endg. Soll m. Ansatz, davon gedeckt/nicht gedeckt ----- S = m./w. Soll D = gedeckt N = n. gedeckt	Haushaltsreste in das Nachjahr ----- N = neue Reste A = alte Reste G = Gesamt	Rechnungsergebnis, das sind die Spalten 9 + 20 - 4 - 8	UA/GR
-11/12/13/14-	-15-	-16-	-17/18/19-	-20/21/22-	-23-	
300.000,00 K 72.683,60 S 372.683,60 G	53.750,00	265.000,00	192.316,40-S	200.000,00 N 200.000,00 G	272.683,60	UA 5608 E
2.412.679,69 H 4.912.756,30 S 7.325.435,99 G	0,00	7.240.000,00	2.327.243,70-S	322.243,70 N 100.000,00 A 422.243,70 G	5.012.237,86	UA 5608 A
300.000,00 K 2.412.679,69-H 4.840.072,70-S 6.952.752,39-G	53.750,00	6.975.000,00-	2.134.927,30 S	122.243,70-N 100.000,00-A 222.243,70-G	4.739.554,26-	UA 5608 D
0,00 K	0,00	0,00	0,00 S	0,00 N	0,00	GR 9320
0,00 K	0,00	0,00	0,00 S	0,00 N	0,00	UA 5609 E
0,00 K	0,00	0,00	0,00 S	0,00 N	0,00	UA 5609 A
0,00 K	0,00	0,00	0,00 S	0,00 N	0,00	UA 5609 D
19.510,00 S 19.510,00 G	0,00	25.000,00	5.490,00-S	0,00 N	19.510,00	GR 3450
0,00 K	0,00	0,00	0,00 S	0,00 N	0,00	GR 3454
0,00 K	0,00	0,00	0,00 S	0,00 N	0,00	GR 3600
9.096,83 H 2.263,21 S 11.360,04 G	0,00	9.823,64	7.560,43-S	7.560,43 N 7.560,43 G	9.823,64	GR 9342
160.737,90 H 224.324,64 S 385.062,54 G	0,00	225.000,00	675,36-S	675,36 N 675,36 G	225.000,00	GR 9347
0,00 K	0,00	0,00	0,00 S	0,00 N	0,00	GR 9350
0,00 K	0,00	0,00	0,00 S	0,00 N	0,00	GR 9351
0,00 K	0,00	0,00	0,00 S	0,00 N	0,00	GR 9352
4.998,00 S 4.998,00 G	0,00	4.998,00	0,00 S	0,00 N	4.998,00	GR 9357
0,00 K	0,00	0,00	0,00 S	0,00 N	0,00	GR 9362
0,00 K	0,00	0,00	0,00 S	0,00 N	0,00	GR 9367

GZ/UA/GR	textliche Bezeichnung	Kassenreste vom Vorjahr	Haushaltsreste vom Vorjahr	endg. Soll laufendes Jahr unter Berücksichtigung von Niederschlagung Erlaß u. Reste- bereinigung	Gesamt- rechnungssoll das ist die Summe aus den Spalten 5,7,9
		I = insgesamt A = in Abgang E = endgültig	I = insgesamt O = Anordnungen A = in Abgang		
1		-3/4/5-	-6/7/8-	-9-	-10-
1.5800.9551	Sport- und Grünfläche -a-	0,00 I	0,00 I	0,00	0,00
Su.E. UA 5800	Parkanlagen und öffentliche Grünflächen - Stadtgartenamt	0,00 I	0,00 I	19.510,00	19.510,00
Su.A. UA 5800	Parkanlagen und öffentliche Grünflächen - Stadtgartenamt	0,00 I	169.834,73 I 169.834,73 O	231.585,85	401.420,58
Su.D. UA 5800	Parkanlagen und öffentliche Grünflächen - Stadtgartenamt	0,00 I	169.834,73-I 169.834,73-O	212.075,85-	381.910,58-
1.5810.3610	Investitionszuweisungen vom Land	0,00 I	0,00 I	0,00	0,00
1.5810.9320	Erwerb von Grundstücken und baulichen Anlagen	0,00 I	0,00 I	0,00	0,00
1.5810.9328	Erschließungsbeiträge	0,00 I	0,00 I	0,00	0,00
1.5810.9401	Hochbaumaßnahme -a-	0,00 I	0,00 I	0,00	0,00
1.5810.9460	Bautechnische Anlagen	0,00 I	0,00 I	0,00	0,00
1.5810.9551	Sport- und Grünfläche -a-	0,00 I	0,00 I	0,00	0,00
1.5810.9556	Sport- und Grünfläche -f-	0,00 I	0,00 I	0,00	0,00
Su.E. UA 5810	Parkanlage und öffentliche Grünfläche - allgemeine Grünanlagen	0,00 I	0,00 I	0,00	0,00
Su.A. UA 5810	Parkanlage und öffentliche Grünfläche - allgemeine Grünanlagen	0,00 I	0,00 I	0,00	0,00
Su.D. UA 5810	Parkanlage und öffentliche Grünfläche - allgemeine Grünanlagen	0,00 I	0,00 I	0,00	0,00
1.5830.9551	Sport- und Grünfläche -a-	0,00 I	0,00 I	0,00	0,00
Su.E. UA 5830	Park- und Grünflächen	0,00 I	0,00 I	0,00	0,00
Su.A. UA 5830	Park- und Grünflächen	0,00 I	0,00 I	0,00	0,00
Su.D. UA 5830	Park- und Grünflächen	0,00 I	0,00 I	0,00	0,00

Gesamte Istwerte ----- K = Kassenrest H = Haushaltsr. S = lfd. Jahr G = Gesamt -11/12/13/14-	Kassenreste auf Nachjahr, das ist die Differenz aus den Spalten 10 und 14 -15-	Haushaltsansatz unter Berücksichtigung von Nachtragsplänen und Änderungen durch Mittelverschiebungen -16-	Vergleich endg. Soll m. Ansatz, davon gedeckt/ nicht gedeckt ----- S = m./w. Soll D = gedeckt N = n. gedeckt -17/18/19-	Haushaltsreste in das Nachjahr ----- N = neue Reste A = alte Reste G = Gesamt -20/21/22-	Rechnungsergebnis, das sind die Spalten 9 + 20 - 4 - 8 -23-	UA/GR
0,00 K	0,00	0,00	0,00 S	0,00 N	0,00	GR 9551
19.510,00 S 19.510,00 G	0,00	25.000,00	5.490,00-S	0,00 N	19.510,00	UA 5800 E
169.834,73 H 231.585,85 S 401.420,58 G	0,00	239.821,64	8.235,79-S	8.235,79 N 8.235,79 G	239.821,64	UA 5800 A
169.834,73-H 212.075,85-S 381.910,58-G	0,00	214.821,64-	2.745,79 S	8.235,79-N 8.235,79-G	220.311,64-	UA 5800 D
0,00 K	0,00	0,00	0,00 S	0,00 N	0,00	GR 3610
0,00 K	0,00	0,00	0,00 S	0,00 N	0,00	GR 9320
0,00 K	0,00	0,00	0,00 S	0,00 N	0,00	GR 9328
0,00 K	0,00	0,00	0,00 S	0,00 N	0,00	GR 9401
0,00 K	0,00	0,00	0,00 S	0,00 N	0,00	GR 9460
0,00 K	0,00	0,00	0,00 S	0,00 N	0,00	GR 9551
0,00 K	0,00	0,00	0,00 S	0,00 N	0,00	GR 9556
0,00 K	0,00	0,00	0,00 S	0,00 N	0,00	UA 5810 E
0,00 K	0,00	0,00	0,00 S	0,00 N	0,00	UA 5810 A
0,00 K	0,00	0,00	0,00 S	0,00 N	0,00	UA 5810 D
0,00 K	0,00	0,00	0,00 S	0,00 N	0,00	GR 9551
0,00 K	0,00	0,00	0,00 S	0,00 N	0,00	UA 5830 E
0,00 K	0,00	0,00	0,00 S	0,00 N	0,00	UA 5830 A
0,00 K	0,00	0,00	0,00 S	0,00 N	0,00	UA 5830 D

GZ/UA/GR	textliche Bezeichnung	Kassenreste vom Vorjahr ----- I = insgesamt A = in Abgang E = endgültig	Haushaltsreste vom Vorjahr ----- I = insgesamt O = Anordnungen A = in Abgang	endg. Soll laufendes Jahr unter Berücksichtigung von Niederschlagung Erlaß u. Restebereinigung	Gesamt-rechnungssoll das ist die Summe aus den Spalten 5,7,9
1		-3/4/5-	-6/7/8-	-9-	-10-
1.5911.9451	Erweiterungs-, Um- und Ausbau Maßnahme -a-	0,00 I	0,00 I	0,00	0,00
Su.E. UA 5911	Campingplatz Mitterwöhr	0,00 I	0,00 I	0,00	0,00
Su.A. UA 5911	Campingplatz Mitterwöhr	0,00 I	0,00 I	0,00	0,00
Su.D. UA 5911	Campingplatz Mitterwöhr	0,00 I	0,00 I	0,00	0,00
1.5931.9320	Erwerb von Grundstücken und baulichen Anlagen	0,00 I	0,00 I	0,00	0,00
1.5931.9451	Erweiterungs-, Um- und Ausbau Maßnahme -a-	0,00 I	0,00 I	0,00	0,00
1.5931.9452	Erweiterungs-, Um- und Ausbau Maßnahme -b-	0,00 I	0,00 I	0,00	0,00
1.5931.9551	Sport- und Grünfläche -a-	0,00 I	0,00 I	0,00	0,00
Su.E. UA 5931	Naherholungsgebiet, Naturpark und Erholungszentrum Gretlmühle	0,00 I	0,00 I	0,00	0,00
Su.A. UA 5931	Naherholungsgebiet, Naturpark und Erholungszentrum Gretlmühle	0,00 I	0,00 I	0,00	0,00
Su.D. UA 5931	Naherholungsgebiet, Naturpark und Erholungszentrum Gretlmühle	0,00 I	0,00 I	0,00	0,00
Su.E. EP 5	Gesundheit, Sport, Erholung	353.750,00 I 353.750,00 E	0,00 I	633.703,15	987.453,15
Su.A. EP 5	Gesundheit, Sport, Erholung	0,00 I	4.971.392,28 I 4.027.742,87 O 335.781,26-A	10.007.019,70	14.034.762,57
Su.D. EP 5	Gesundheit, Sport, Erholung	353.750,00 I 353.750,00 E	4.971.392,28-I 4.027.742,87-O 335.781,26 A	9.373.316,55-	13.047.309,42-
1.6001.3454	Verkauf von Fahrzeugen und Zubehör	0,00 I	0,00 I	0,00	0,00

Gesamte Istwerte ----- K = Kassenrest H = Haushaltstr. S = lfd. Jahr G = Gesamt -11/12/13/14-	Kassenreste auf Nachjahr, das ist die Differenz aus den Spalten 10 und 14 -15-	Haushaltsansatz unter Berück- sichtigung von Nachtragsplänen und Änderungen durch Mittel- verschiebungen -16-	Vergleich endg. Soll m. Ansatz, davon gedeckt/ nicht gedeckt ----- S = m./w. Soll D = gedeckt N = n. gedeckt -17/18/19-	Haushaltsreste in das Nachjahr ----- N = neue Reste A = alte Reste G = Gesamt -20/21/22-	Rechnungs- ergebnis, das sind die Spalten 9 + 20 - 4 - 8 -23-	UA/GR
0,00 K	0,00	0,00	0,00 S	0,00 N	0,00	GR 9451
0,00 K	0,00	0,00	0,00 S	0,00 N	0,00	UA 5911 E
0,00 K	0,00	0,00	0,00 S	0,00 N	0,00	UA 5911 A
0,00 K	0,00	0,00	0,00 S	0,00 N	0,00	UA 5911 D
0,00 K	0,00	0,00	0,00 S	0,00 N	0,00	GR 9320
0,00 K	0,00	0,00	0,00 S	0,00 N	0,00	GR 9451
0,00 K	0,00	0,00	0,00 S	0,00 N	0,00	GR 9452
0,00 K	0,00	0,00	0,00 S	0,00 N	0,00	GR 9551
0,00 K	0,00	0,00	0,00 S	0,00 N	0,00	UA 5931 E
0,00 K	0,00	0,00	0,00 S	0,00 N	0,00	UA 5931 A
0,00 K	0,00	0,00	0,00 S	0,00 N	0,00	UA 5931 D
300.000,00 K 633.703,15 S 933.703,15 G	53.750,00	335.750,00	297.953,15 S	200.000,00 N 200.000,00 G	833.703,15	EP 5 E
4.027.742,87 H 10.007.019,70 S 14.034.762,57 G	0,00	12.425.118,64	2.418.098,94-S 433.400,00 G	643.098,94 N 607.868,15 A 1.250.967,09 G	10.314.337,38	EP 5 A
300.000,00 K 4.027.742,87-H 9.373.316,55-S 13.101.059,42-G	53.750,00	12.089.368,64-	2.716.052,09 S 433.400,00-G	443.098,94-N 607.868,15-A 1.050.967,09-G	9.480.634,23-	EP 5 D
0,00 K	0,00	0,00	0,00 S	0,00 N	0,00	GR 3454

GZ/UA/GR	textliche Bezeichnung	Kassenreste vom Vorjahr ----- I = insgesamt A = in Abgang E = endgültig	Haushaltsreste vom Vorjahr ----- I = insgesamt O = Anordnungen A = in Abgang	endg. Soll laufendes Jahr unter Berücksichtigung von Niederschlagung Erlaß u. Restebereinigung	Gesamt- rechnungssoll das ist die Summe aus den Spalten 5,7,9
1		-3/4/5-	-6/7/8-	-9-	-10-
1.6001.3600	Investitionszuweisungen vom Bund	0,00 I	0,00 I	0,00	0,00
1.6001.9341	Zimmerausstattungen -Ersatzbeschaffung-	0,00 I	0,00 I	0,00	0,00
1.6001.9347	Beschaffung von Fahrzeugen -Ersatzbeschaffung-	0,00 I	0,00 I	0,00	0,00
1.6001.9351	Zimmerausstattungen	0,00 I	8.890,44 I 5.690,89 O	0,00	5.690,89
1.6001.9352	Arbeitsgeräte und Maschinen	0,00 I	2.000,00 I	0,00	0,00
1.6001.9357	Beschaffung von Fahrzeugen	0,00 I	0,00 I	2.499,00	2.499,00
Su.E. UA 6001	Allgemeine Bauverwaltung	0,00 I	0,00 I	0,00	0,00
Su.A. UA 6001	Allgemeine Bauverwaltung	0,00 I	10.890,44 I 5.690,89 O	2.499,00	8.189,89
Su.D. UA 6001	Allgemeine Bauverwaltung	0,00 I	10.890,44-I 5.690,89-O	2.499,00-	8.189,89-
1.6011.9351	Zimmerausstattungen	0,00 I	0,00 I	0,00	0,00
1.6011.9352	Arbeitsgeräte und Maschinen	0,00 I	0,00 I	0,00	0,00
1.6011.9401	Hochbaumaßnahme -a-	0,00 I	0,00 I	0,00	0,00
1.6011.9402	Hochbaumaßnahme -b-	0,00 I	0,00 I	0,00	0,00
1.6011.9490	Baunebenkosten: Hochbau	0,00 I	0,00 I	0,00	0,00
1.6011.9491	Baunebenkosten: Hochbau -a-	0,00 I	0,00 I	0,00	0,00
Su.E. UA 6011	Hochbauverwaltung - SG Neubau und Planung	0,00 I	0,00 I	0,00	0,00
Su.A. UA 6011	Hochbauverwaltung - SG Neubau und Planung	0,00 I	0,00 I	0,00	0,00
Su.D. UA 6011	Hochbauverwaltung - SG Neubau und Planung	0,00 I	0,00 I	0,00	0,00
1.6012.3390	Sonstige Einnahmen	17.875,50 I 17.875,50 E	0,00 I	0,00	17.875,50

Gesamte Istwerte ----- K = Kassenrest H = Haushaltsr. S = lfd. Jahr G = Gesamt	Kassenreste auf Nachjahr, das ist die Differenz aus den Spalten 10 und 14	Haushaltsansatz unter Berücksichtigung von Nachtragsplänen und Änderungen durch Mittelverschiebungen	Vergleich endg. Soll m. Ansatz, davon gedeckt/nicht gedeckt ----- S = m./w. Soll D = gedeckt N = n. gedeckt	Haushaltsreste in das Nachjahr ----- N = neue Reste A = alte Reste G = Gesamt	Rechnungsergebnis, das sind die Spalten 9 + 20 - 4 - 8	UA/GR
-11/12/13/14-	-15-	-16-	-17/18/19-	-20/21/22-	-23-	
0,00 K	0,00	0,00	0,00 S	0,00 N	0,00	GR 3600
0,00 K	0,00	0,00	0,00 S	0,00 N	0,00	GR 9341
0,00 K	0,00	0,00	0,00 S	0,00 N	0,00	GR 9347
5.690,89 H 5.690,89 G	0,00	1.000,00	1.000,00-S	1.000,00 N 3.199,55 A 4.199,55 G	1.000,00	GR 9351
0,00 K	0,00	1.000,00	1.000,00-S	1.000,00 N 2.000,00 A 3.000,00 G	1.000,00	GR 9352
2.499,00 S 2.499,00 G	0,00	0,00	2.499,00 S 2.499,00 G	0,00 N	2.499,00	GR 9357
0,00 K	0,00	0,00	0,00 S	0,00 N	0,00	UA 6001 E
5.690,89 H 2.499,00 S 8.189,89 G	0,00	2.000,00	499,00 S 2.499,00 G	2.000,00 N 5.199,55 A 7.199,55 G	4.499,00	UA 6001 A
5.690,89-H 2.499,00-S 8.189,89-G	0,00	2.000,00-	499,00-S 2.499,00-G	2.000,00-N 5.199,55-A 7.199,55-G	4.499,00-	UA 6001 D
0,00 K	0,00	0,00	0,00 S	0,00 N	0,00	GR 9351
0,00 K	0,00	0,00	0,00 S	0,00 N	0,00	GR 9352
0,00 K	0,00	0,00	0,00 S	0,00 N	0,00	GR 9401
0,00 K	0,00	0,00	0,00 S	0,00 N	0,00	GR 9402
0,00 K	0,00	0,00	0,00 S	0,00 N	0,00	GR 9490
0,00 K	0,00	0,00	0,00 S	0,00 N	0,00	GR 9491
0,00 K	0,00	0,00	0,00 S	0,00 N	0,00	UA 6011 E
0,00 K	0,00	0,00	0,00 S	0,00 N	0,00	UA 6011 A
0,00 K	0,00	0,00	0,00 S	0,00 N	0,00	UA 6011 D
0,00 K	17.875,50	0,00	0,00 S	0,00 N	0,00	GR 3390

GZ/UA/GR	textliche Bezeichnung	Kassenreste vom Vorjahr	Haushaltsreste vom Vorjahr	endg. Soll laufendes Jahr unter Berücksichtigung von Niederschlagung Erlaß u. Restebereinigung	Gesamt- rechnungssoll das ist die Summe aus den Spalten 5,7,9
		I = insgesamt A = in Abgang E = endgültig	I = insgesamt O = Anordnungen A = in Abgang		
1		-3/4/5-	-6/7/8-	-9-	-10-
1.6012.3454	Verkauf von Fahrzeugen und Zubehör	0,00 I	0,00 I	0,00	0,00
1.6012.3600	Investitionszuweisungen vom Bund	0,00 I	0,00 I	5.650,00	5.650,00
1.6012.9351	Zimmerausstattungen	0,00 I	17.062,94 I 1.574,70 O 15.000,00-A	0,00	1.574,70
1.6012.9352	Arbeitsgeräte und Maschinen	0,00 I	352,05 I 352,05 O	678,38	1.030,43
1.6012.9401	Hochbaumaßnahme -a-	0,00 I	0,00 I	0,00	0,00
1.6012.9460	Bautechnische Anlagen	0,00 I	119.592,13 I 31.428,64 O	0,00	31.428,64
1.6012.9490	Baunebenkosten: Hochbau	0,00 I	95.781,96 I 12.298,44 O	0,00	12.298,44
1.6012.9491	Baunebenkosten: Hochbau -a-	0,00 I	0,00 I	18.374,40	18.374,40
1.6012.9680	Sonst.Bau- und Betriebsanlagen	0,00 I	0,00 I	0,00	0,00
Su.E. UA 6012	Hochbauverwaltung - Gebäudewirtschaft Landshut	17.875,50 I 17.875,50 E	0,00 I	5.650,00	23.525,50
Su.A. UA 6012	Hochbauverwaltung - Gebäudewirtschaft Landshut	0,00 I	232.789,08 I 45.653,83 O 15.000,00-A	19.052,78	64.706,61
Su.D. UA 6012	Hochbauverwaltung - Gebäudewirtschaft Landshut	17.875,50 I 17.875,50 E	232.789,08-I 45.653,83-O 15.000,00 A	13.402,78-	41.181,11-
1.6021.9351	Zimmerausstattungen	0,00 I	6.000,00 I 3.254,25 O 2.745,75-A	0,00	3.254,25
1.6021.9352	Arbeitsgeräte und Maschinen	0,00 I	2.000,00 I	0,00	0,00
1.6021.9357	Beschaffung von Fahrzeugen	0,00 I	0,00 I	0,00	0,00
Su.E. UA 6021	Tiefbauverwaltung	0,00 I	0,00 I	0,00	0,00
Su.A. UA 6021	Tiefbauverwaltung	0,00 I	8.000,00 I 3.254,25 O 2.745,75-A	0,00	3.254,25
Su.D. UA 6021	Tiefbauverwaltung	0,00 I	8.000,00-I 3.254,25-O 2.745,75 A	0,00	3.254,25-

Gesamte Istwerte ----- K = Kassenrest H = Haushaltsr. S = lfd. Jahr G = Gesamt -11/12/13/14-	Kassenreste auf Nachjahr, das ist die Differenz aus den Spalten 10 und 14 -15-	Haushaltsansatz unter Berücksichtigung von Nachtragsplänen und Änderungen durch Mittelverschiebungen -16-	Vergleich endg. Soll m. Ansatz, davon gedeckt/ nicht gedeckt ----- S = m./w. Soll D = gedeckt N = n. gedeckt -17/18/19-	Haushaltsreste in das Nachjahr ----- N = neue Reste A = alte Reste G = Gesamt -20/21/22-	Rechnungs- ergebnis, das sind die Spalten 9 + 20 - 4 - 8 -23-	UA/GR
0,00 K	0,00	0,00	0,00 S	0,00 N	0,00	GR 3454
5.650,00 S 5.650,00 G	0,00	0,00	5.650,00 S	0,00 N	5.650,00	GR 3600
1.574,70 H 1.574,70 G	0,00	5.000,00	5.000,00-S	5.000,00 N 488,24 A 5.488,24 G	10.000,00-	GR 9351
352,05 H 678,38 S 1.030,43 G	0,00	2.500,00	1.821,62-S	1.821,62 N 1.821,62 G	2.500,00	GR 9352
0,00 K	0,00	0,00	0,00 S	0,00 N	0,00	GR 9401
31.428,64 H 31.428,64 G	0,00	0,00	0,00 S	88.163,49 A 88.163,49 G	0,00	GR 9460
12.298,44 H 12.298,44 G	0,00	0,00	0,00 S	83.483,52 A 83.483,52 G	0,00	GR 9490
18.374,40 S 18.374,40 G	0,00	50.000,00	31.625,60-S	31.625,60 N 31.625,60 G	50.000,00	GR 9491
0,00 K	0,00	0,00	0,00 S	0,00 N	0,00	GR 9680
5.650,00 S 5.650,00 G	17.875,50	0,00	5.650,00 S	0,00 N	5.650,00	UA 6012 E
45.653,83 H 19.052,78 S 64.706,61 G	0,00	57.500,00	38.447,22-S	38.447,22 N 172.135,25 A 210.582,47 G	42.500,00	UA 6012 A
45.653,83-H 13.402,78-S 59.056,61-G	17.875,50	57.500,00-	44.097,22 S	38.447,22-N 172.135,25-A 210.582,47-G	36.850,00-	UA 6012 D
3.254,25 H 3.254,25 G	0,00	8.000,00	8.000,00-S	4.000,00 N 4.000,00 G	1.254,25	GR 9351
0,00 K	0,00	1.000,00	1.000,00-S	2.000,00 A 2.000,00 G	0,00	GR 9352
0,00 K	0,00	15.000,00	15.000,00-S	15.000,00 N 15.000,00 G	15.000,00	GR 9357
0,00 K	0,00	0,00	0,00 S	0,00 N	0,00	UA 6021 E
3.254,25 H 3.254,25 G	0,00	24.000,00	24.000,00-S	19.000,00 N 2.000,00 A 21.000,00 G	16.254,25	UA 6021 A
3.254,25-H 3.254,25-G	0,00	24.000,00-	24.000,00 S	19.000,00-N 2.000,00-A 21.000,00-G	16.254,25-	UA 6021 D

GZ/UA/GR	textliche Bezeichnung	Kassenreste vom Vorjahr	Haushaltsreste vom Vorjahr	endg. Soll laufendes Jahr unter Berücksichtigung von Niederschlagung Erlaß u. Reste- bereinigung	Gesamt- rechnungssoll das ist die Summe aus den Spalten 5,7,9
		I = insgesamt A = in Abgang E = endgültig	I = insgesamt O = Anordnungen A = in Abgang		
1		-3/4/5-	-6/7/8-	-9-	-10-
1.6101.3400	Veräußerung von Grundstücken, baulichen Anlagen und grundstücksgleichen Rechten	0,00 I	0,00 I	0,00	0,00
1.6101.9320	Erwerb von Grundstücken und baulichen Anlagen	0,00 I	0,00 I	0,00	0,00
Su.E. UA 6101	Orts- und Regionalplanung -1- Grenzregelungsverf. nach BauGB	0,00 I	0,00 I	0,00	0,00
Su.A. UA 6101	Orts- und Regionalplanung -1- Grenzregelungsverf. nach BauGB	0,00 I	0,00 I	0,00	0,00
Su.D. UA 6101	Orts- und Regionalplanung -1- Grenzregelungsverf. nach BauGB	0,00 I	0,00 I	0,00	0,00
1.6102.3610	Investitionszuweisungen vom Land	0,00 I	0,00 I	0,00	0,00
1.6102.9590	Baunebenkosten: Tiefbau	0,00 I	0,00 I	0,00	0,00
Su.E. UA 6102	Orts- und Regionalplanung -2-	0,00 I	0,00 I	0,00	0,00
Su.A. UA 6102	Orts- und Regionalplanung -2-	0,00 I	0,00 I	0,00	0,00
Su.D. UA 6102	Orts- und Regionalplanung -2-	0,00 I	0,00 I	0,00	0,00
1.6105.3590	Sonstige Beiträge und ähnliche Entgelte	0,00 I	0,00 I	25.000,00	25.000,00
1.6105.9342	Arbeitsgeräte und Maschinen -Ersatzbeschaffung-	0,00 I	0,00 I	0,00	0,00
1.6105.9351	Zimmerausstattungen	0,00 I	0,00 I	6.851,89	6.851,89
1.6105.9352	Arbeitsgeräte und Maschinen	0,00 I	0,00 I	0,00	0,00
1.6105.9362	Erwerb von Anteilsrechten -b-	0,00 I	0,00 I	0,00	0,00
Su.E. UA 6105	Orts- und Regionalplanung - Stadtentwicklung/Stadtpla- nung	0,00 I	0,00 I	25.000,00	25.000,00
Su.A. UA 6105	Orts- und Regionalplanung - Stadtentwicklung/Stadtpla- nung	0,00 I	0,00 I	6.851,89	6.851,89
Su.D. UA 6105	Orts- und Regionalplanung - Stadtentwicklung/Stadtpla- nung	0,00 I	0,00 I	18.148,11	18.148,11

Gesamte Istwerte ----- K = Kassenrest H = Haushaltsr. S = lfd. Jahr G = Gesamt -11/12/13/14-	Kassenreste auf Nachjahr, das ist die Differenz aus den Spalten 10 und 14 -15-	Haushaltsansatz unter Berücksichtigung von Nachtragsplänen und Änderungen durch Mittelverschiebungen -16-	Vergleich endg. Soll m. Ansatz, davon gedeckt/ nicht gedeckt ----- S = m./w. Soll D = gedeckt N = n. gedeckt -17/18/19-	Haushaltsreste in das Nachjahr ----- N = neue Reste A = alte Reste G = Gesamt -20/21/22-	Rechnungs- ergebnis, das sind die Spalten 9 + 20 - 4 - 8 -23-	UA/GR
0,00 K	0,00	0,00	0,00 S	0,00 N	0,00	GR 3400
0,00 K	0,00	0,00	0,00 S	0,00 N	0,00	GR 9320
0,00 K	0,00	0,00	0,00 S	0,00 N	0,00	UA 6101 E
0,00 K	0,00	0,00	0,00 S	0,00 N	0,00	UA 6101 A
0,00 K	0,00	0,00	0,00 S	0,00 N	0,00	UA 6101 D
0,00 K	0,00	0,00	0,00 S	0,00 N	0,00	GR 3610
0,00 K	0,00	0,00	0,00 S	0,00 N	0,00	GR 9590
0,00 K	0,00	0,00	0,00 S	0,00 N	0,00	UA 6102 E
0,00 K	0,00	0,00	0,00 S	0,00 N	0,00	UA 6102 A
0,00 K	0,00	0,00	0,00 S	0,00 N	0,00	UA 6102 D
25.000,00 S 25.000,00 G	0,00	20.000,00	5.000,00 S	0,00 N	25.000,00	GR 3590
0,00 K	0,00	0,00	0,00 S	0,00 N	0,00	GR 9342
6.851,89 S 6.851,89 G	0,00	7.500,00	648,11-S	0,00 N	6.851,89	GR 9351
0,00 K	0,00	0,00	0,00 S	0,00 N	0,00	GR 9352
0,00 K	0,00	0,00	0,00 S	0,00 N	0,00	GR 9362
25.000,00 S 25.000,00 G	0,00	20.000,00	5.000,00 S	0,00 N	25.000,00	UA 6105 E
6.851,89 S 6.851,89 G	0,00	7.500,00	648,11-S	0,00 N	6.851,89	UA 6105 A
18.148,11 S 18.148,11 G	0,00	12.500,00	5.648,11 S	0,00 N	18.148,11	UA 6105 D

GZ/UA/GR	textliche Bezeichnung	Kassenreste vom Vorjahr	Haushaltsreste vom Vorjahr	endg. Soll laufendes Jahr unter Berück- sichtigung von Niederschlagung Erlaß u. Reste- bereinigung	Gesamt- rechnungssoll das ist die Summe aus den Spalten 5,7,9
		I = insgesamt A = in Abgang E = endgültig	I = insgesamt O = Anordnungen A = in Abgang		
1		-3/4/5-	-6/7/8-	-9-	-10-
1.6123.3599	Sonstige Beiträge und ähnliche Entgelte	0,00 I	0,00 I	0,00	0,00
1.6123.9342	Arbeitsgeräte und Maschinen -Ersatzbeschaffung-	0,00 I	0,00 I	0,00	0,00
1.6123.9351	Zimmerausstattungen	0,00 I	0,00 I	0,00	0,00
Su.E. UA 6123	Vermessung	0,00 I	0,00 I	0,00	0,00
Su.A. UA 6123	Vermessung	0,00 I	0,00 I	0,00	0,00
Su.D. UA 6123	Vermessung	0,00 I	0,00 I	0,00	0,00
1.6124.3610	Investitionszuweisungen vom Land	0,00 I	0,00 I	0,00	0,00
1.6124.9352	Arbeitsgeräte und Maschinen	0,00 I	7.771,69 I 898,83 O	0,00	898,83
Su.E. UA 6124	Oberer Gutachterausschuss	0,00 I	0,00 I	0,00	0,00
Su.A. UA 6124	Oberer Gutachterausschuss	0,00 I	7.771,69 I 898,83 O	0,00	898,83
Su.D. UA 6124	Oberer Gutachterausschuss	0,00 I	7.771,69-I 898,83-O	0,00	898,83-
1.6131.9351	Zimmerausstattungen	0,00 I	0,00 I	0,00	0,00
1.6131.9352	Arbeitsgeräte und Maschinen	0,00 I	0,00 I	0,00	0,00
Su.E. UA 6131	Bauordnung Bauaufsicht	0,00 I	0,00 I	0,00	0,00
Su.A. UA 6131	Bauordnung Bauaufsicht	0,00 I	0,00 I	0,00	0,00
Su.D. UA 6131	Bauordnung Bauaufsicht	0,00 I	0,00 I	0,00	0,00
1.6141.3400	Veräußerung von Grundstücken, baulichen Anlagen und grundstücksgleichen Rechten	0,00 I	0,00 I	507.445,00	507.445,00
1.6141.9320	Erwerb von Grundstücken und baulichen Anlagen	0,00 I	0,00 I	109.217,23	109.217,23

Gesamte Istwerte ----- K = Kassenrest H = Haushaltsr. S = lfd. Jahr G = Gesamt -11/12/13/14-	Kassenreste auf Nachjahr, das ist die Differenz aus den Spalten 10 und 14 -15-	Haushaltsansatz unter Berücksichtigung von Nachtragsplänen und Änderungen durch Mittelverschiebungen -16-	Vergleich endg. Soll m. Ansatz, davon gedeckt/ nicht gedeckt ----- S = m./w. Soll D = gedeckt N = n. gedeckt -17/18/19-	Haushaltsreste in das Nachjahr ----- N = neue Reste A = alte Reste G = Gesamt -20/21/22-	Rechnungs- ergebnis, das sind die Spalten 9 + 20 - 4 - 8 -23-	UA/GR
0,00 K	0,00	0,00	0,00 S	0,00 N	0,00	GR 3599
0,00 K	0,00	0,00	0,00 S	0,00 N	0,00	GR 9342
0,00 K	0,00	0,00	0,00 S	0,00 N	0,00	GR 9351
0,00 K	0,00	0,00	0,00 S	0,00 N	0,00	UA 6123 E
0,00 K	0,00	0,00	0,00 S	0,00 N	0,00	UA 6123 A
0,00 K	0,00	0,00	0,00 S	0,00 N	0,00	UA 6123 D
0,00 K	0,00	20.000,00	20.000,00-S	0,00 N	0,00	GR 3610
898,83 H 898,83 G	0,00	20.000,00	20.000,00-S	6.872,86 A 6.872,86 G	0,00	GR 9352
0,00 K	0,00	20.000,00	20.000,00-S	0,00 N	0,00	UA 6124 E
898,83 H 898,83 G	0,00	20.000,00	20.000,00-S	6.872,86 A 6.872,86 G	0,00	UA 6124 A
898,83-H 898,83-G	0,00	0,00	0,00 S	6.872,86-A 6.872,86-G	0,00	UA 6124 D
0,00 K	0,00	0,00	0,00 S	0,00 N	0,00	GR 9351
0,00 K	0,00	0,00	0,00 S	0,00 N	0,00	GR 9352
0,00 K	0,00	0,00	0,00 S	0,00 N	0,00	UA 6131 E
0,00 K	0,00	0,00	0,00 S	0,00 N	0,00	UA 6131 A
0,00 K	0,00	0,00	0,00 S	0,00 N	0,00	UA 6131 D
507.445,00 S 507.445,00 G	0,00	507.445,00	0,00 S	0,00 N	507.445,00	GR 3400
109.217,23 S 109.217,23 G	0,00	157.445,00	48.227,77-S	0,00 N	109.217,23	GR 9320

GZ/UA/GR	textliche Bezeichnung	Kassenreste vom Vorjahr	Haushaltsreste vom Vorjahr	endg. Soll laufendes Jahr unter Berücksichtigung von Niederschlagung Erlaß u. Restebereinigung	Gesamt- rechnungssoll das ist die Summe aus den Spalten 5,7,9
		I = insgesamt A = in Abgang E = endgültig	I = insgesamt O = Anordnungen A = in Abgang		
1		-3/4/5-	-6/7/8-	-9-	-10-
Su.E. UA 6141	Umlegung von Grundstücken - Bodenordnung	0,00 I	0,00 I	507.445,00	507.445,00
Su.A. UA 6141	Umlegung von Grundstücken - Bodenordnung	0,00 I	0,00 I	109.217,23	109.217,23
Su.D. UA 6141	Umlegung von Grundstücken - Bodenordnung	0,00 I	0,00 I	398.227,77	398.227,77
1.6151.3459	verkauf von beweglichen Sachen	0,00 I	0,00 I	0,00	0,00
1.6151.3525	Straßenausbaubeiträge	0,00 I	0,00 I	0,00	0,00
1.6151.3610	Investitionszuweisungen vom Land	130.600,00 I 130.600,00 E	18.000,00 I 18.000,00 O	137.200,00	285.800,00
1.6151.3650	Investitionszuschüsse von kommunalen Sonderrechnungen	94.392,58 I 94.392,58 E	0,00 I	0,00	94.392,58
1.6151.3680	Investitionszuschüsse von übrigen Bereichen (einschl. Spenden)	0,00 I	0,00 I	0,00	0,00
1.6151.9350	Erwerb von beweglichen Sachen des Anlagevermögens	0,00 I	52.225,91 I 19.171,40 O	0,00	19.171,40
1.6151.9359	Erwerb von sonst. beweglichen Sachen des Anlagevermögens	0,00 I	0,00 I	0,00	0,00
1.6151.9490	Baunebenkosten: Hochbau	0,00 I	0,00 I	0,00	0,00
1.6151.9494	Baunebenkosten: Hochbau -d-	0,00 I	0,00 I	0,00	0,00
1.6151.9496	Baunebenkosten: Hochbau -f-	0,00 I	0,00 I	0,00	0,00
1.6151.9498	Baunebenkosten: Hochbau -h-	0,00 I	53.236,96 I 7.084,07 O	0,00	7.084,07
1.6151.9510	Straßen, Plätze, Brücken u.ä.	0,00 I	0,00 I	0,00	0,00
1.6151.9511	Straßen, Plätze, Brücken u.ä.	0,00 I	0,00 I	0,00	0,00
1.6151.9512	Straßen, Plätze, Brücken u.ä.	0,00 I	0,00 I	0,00	0,00
1.6151.9513	Straßen, Plätze, Brücken u.ä.	0,00 I	0,00 I	0,00	0,00
1.6151.9514	Straßen, Plätze, Brücken u.ä.	0,00 I	0,00 I	0,00	0,00
1.6151.9515	Straßen, Plätze, Brücken u.ä.	0,00 I	20.000,00 I 18.508,91 O 1.491,09-A	0,00	18.508,91
1.6151.9516	Straßen, Plätze, Brücken u.ä.	0,00 I	0,00 I	0,00	0,00
1.6151.9517	Straßen, Plätze, Brücken u.ä.	0,00 I	0,00 I	0,00	0,00
1.6151.9518	Straßen, Plätze, Brücken u.ä.	0,00 I	1.247,24 I 1.247,24 O	154.998,20	156.245,44

Gesamte Istwerte ----- K = Kassenrest H = Haushaltsr. S = lfd. Jahr G = Gesamt	Kassenreste auf Nachjahr, das ist die Differenz aus den Spalten 10 und 14	Haushaltsansatz unter Berücksichtigung von Nachtragsplänen und Änderungen durch Mittelverschiebungen	Vergleich endg. Soll m. Ansatz, davon gedeckt/nicht gedeckt ----- S = m./w. Soll D = gedeckt N = n. gedeckt	Haushaltsreste in das Nachjahr ----- N = neue Reste A = alte Reste G = Gesamt	Rechnungsergebnis, das sind die Spalten 9 + 20 - 4 - 8	UA/GR
-11/12/13/14-	-15-	-16-	-17/18/19-	-20/21/22-	-23-	
507.445,00 S 507.445,00 G	0,00	507.445,00	0,00 S	0,00 N	507.445,00	UA 6141 E
109.217,23 S 109.217,23 G	0,00	157.445,00	48.227,77-S	0,00 N	109.217,23	UA 6141 A
398.227,77 S 398.227,77 G	0,00	350.000,00	48.227,77 S	0,00 N	398.227,77	UA 6141 D
0,00 K	0,00	0,00	0,00 S	0,00 N	0,00	GR 3459
0,00 K	0,00	0,00	0,00 S	0,00 N	0,00	GR 3525
18.000,00 K 600,00 H 137.200,00 S 155.800,00 G	130.000,00	246.000,00	108.800,00-S	108.800,00 N 108.800,00 G	246.000,00	GR 3610
0,00 K	94.392,58	0,00	0,00 S	0,00 N	0,00	GR 3650
0,00 K	0,00	0,00	0,00 S	0,00 N	0,00	GR 3680
19.171,40 H 19.171,40 G	0,00	20.000,00	20.000,00-S	20.000,00 N 33.054,51 A 53.054,51 G	20.000,00	GR 9350
0,00 K	0,00	0,00	0,00 S	0,00 N	0,00	GR 9359
0,00 K	0,00	0,00	0,00 S	0,00 N	0,00	GR 9490
0,00 K	0,00	0,00	0,00 S	0,00 N	0,00	GR 9494
0,00 K	0,00	0,00	0,00 S	0,00 N	0,00	GR 9496
7.084,07 H 7.084,07 G	0,00	10.000,00	10.000,00-S	46.152,89 A 46.152,89 G	0,00	GR 9498
0,00 K	0,00	0,00	0,00 S	0,00 N	0,00	GR 9510
0,00 K	0,00	0,00	0,00 S	0,00 N	0,00	GR 9511
0,00 K	0,00	0,00	0,00 S	0,00 N	0,00	GR 9512
0,00 K	0,00	0,00	0,00 S	0,00 N	0,00	GR 9513
0,00 K	0,00	0,00	0,00 S	0,00 N	0,00	GR 9514
18.508,91 H 18.508,91 G	0,00	40.000,00	40.000,00-S	40.000,00 N 40.000,00 G	38.508,91	GR 9515
0,00 K	0,00	0,00	0,00 S	0,00 N	0,00	GR 9516
0,00 K	0,00	0,00	0,00 S	0,00 N	0,00	GR 9517
1.247,24 H 154.998,20 S 156.245,44 G	0,00	310.000,00	155.001,80-S	155.001,80 N 155.001,80 G	310.000,00	GR 9518

GZ/UA/GR	textliche Bezeichnung	Kassenreste vom Vorjahr	Haushaltsreste vom Vorjahr	endg. Soll laufendes Jahr unter Berück- sichtigung von Niederschlagung Erlaß u. Reste- bereinigung	Gesamt- rechnungssoll das ist die Summe aus den Spalten 5,7,9
		I = insgesamt A = in Abgang E = endgültig	I = insgesamt O = Anordnungen A = in Abgang		
1		-3/4/5-	-6/7/8-	-9-	-10-
1.6151.9519	Straßen, Plätze, Brücken u.ä.	0,00 I	0,00 I	0,00	0,00
Su.E. UA 6151	Städtebauliche Sanierungs- und Entwicklungsmaßnahme -1- Altstadtsanierung I, II u. V	224.992,58 I 224.992,58 E	18.000,00 I 18.000,00 O	137.200,00	380.192,58
Su.A. UA 6151	Städtebauliche Sanierungs- und Entwicklungsmaßnahme -1- Altstadtsanierung I, II u. V	0,00 I	126.710,11 I 46.011,62 O 1.491,09-A	154.998,20	201.009,82
Su.D. UA 6151	Städtebauliche Sanierungs- und Entwicklungsmaßnahme -1- Altstadtsanierung I, II u. V	224.992,58 I 224.992,58 E	108.710,11-I 28.011,62-O 1.491,09 A	17.798,20-	179.182,76
1.6152.3400	Veräußerung von Grundstücken, baulichen Anlagen und grundstücksgleichen Rechten	0,00 I	0,00 I	0,00	0,00
1.6152.3610	Investitionszuweisungen vom Land	0,00 I	0,00 I	0,00	0,00
1.6152.3680	Investitionszuschüsse von übrigen Bereichen (einschl. Spenden)	0,00 I	0,00 I	0,00	0,00
1.6152.9401	Hochbaumaßnahme -a-	0,00 I	0,00 I	0,00	0,00
1.6152.9490	Baunebenkosten: Hochbau	0,00 I	0,00 I	0,00	0,00
1.6152.9500	Tiefbaumaßnahmen	0,00 I	0,00 I	0,00	0,00
Su.E. UA 6152	Städtebauliche Sanierungs- und Entwicklungsmaßnahme -2- Mühleninsel-Fischerg., San.III	0,00 I	0,00 I	0,00	0,00
Su.A. UA 6152	Städtebauliche Sanierungs- und Entwicklungsmaßnahme -2- Mühleninsel-Fischerg., San.III	0,00 I	0,00 I	0,00	0,00
Su.D. UA 6152	Städtebauliche Sanierungs- und Entwicklungsmaßnahme -2- Mühleninsel-Fischerg., San.III	0,00 I	0,00 I	0,00	0,00
1.6154.3190	Entnahme aus Sonderrücklagen	0,00 I	0,00 I	0,00	0,00
1.6154.3400	Veräußerung von Grundstücken, baulichen Anlagen und grundstücksgleichen Rechten	0,00 I	0,00 I	0,00	0,00
1.6154.3610	Investitionszuweisungen vom Land	75.600,00 I 75.600,00 E	0,00 I	0,00	75.600,00

Gesamte Istwerte ----- K = Kassenrest H = Haushaltsr. S = lfd. Jahr G = Gesamt -11/12/13/14-	Kassenreste auf Nachjahr, das ist die Differenz aus den Spalten 10 und 14 -15-	Haushaltsansatz unter Berücksichtigung von Nachtragsplänen und Änderungen durch Mittelverschiebungen -16-	Vergleich endg. Soll m. Ansatz, davon gedeckt/ nicht gedeckt ----- S = m./w. Soll D = gedeckt N = n. gedeckt -17/18/19-	Haushaltsreste in das Nachjahr ----- N = neue Reste A = alte Reste G = Gesamt -20/21/22-	Rechnungsergebnis, das sind die Spalten 9 + 20 - 4 - 8 -23-	UA/GR
0,00 K	0,00	0,00	0,00 S	0,00 N	0,00	GR 9519
18.000,00 K 600,00 H 137.200,00 S 155.800,00 G	224.392,58	246.000,00	108.800,00-S	108.800,00 N 108.800,00 G	246.000,00	UA 6151 E
46.011,62 H 154.998,20 S 201.009,82 G	0,00	380.000,00	225.001,80-S	215.001,80 N 79.207,40 A 294.209,20 G	368.508,91	UA 6151 A
18.000,00 K 45.411,62-H 17.798,20-S 45.209,82-G	224.392,58	134.000,00-	116.201,80 S	106.201,80-N 79.207,40-A 185.409,20-G	122.508,91-	UA 6151 D
0,00 K	0,00	0,00	0,00 S	0,00 N	0,00	GR 3400
0,00 K	0,00	0,00	0,00 S	0,00 N	0,00	GR 3610
0,00 K	0,00	0,00	0,00 S	0,00 N	0,00	GR 3680
0,00 K	0,00	0,00	0,00 S	0,00 N	0,00	GR 9401
0,00 K	0,00	0,00	0,00 S	0,00 N	0,00	GR 9490
0,00 K	0,00	0,00	0,00 S	0,00 N	0,00	GR 9500
0,00 K	0,00	0,00	0,00 S	0,00 N	0,00	UA 6152 E
0,00 K	0,00	0,00	0,00 S	0,00 N	0,00	UA 6152 A
0,00 K	0,00	0,00	0,00 S	0,00 N	0,00	UA 6152 D
0,00 K	0,00	0,00	0,00 S	0,00 N	0,00	GR 3190
0,00 K	0,00	0,00	0,00 S	0,00 N	0,00	GR 3400
0,00 K	75.600,00	0,00	0,00 S	0,00 N	0,00	GR 3610

GZ/UA/GR	textliche Bezeichnung	Kassenreste vom Vorjahr	Haushaltsreste vom Vorjahr	endg. Soll laufendes Jahr unter Berück- sichtigung von Niederschlagung Erlaß u. Reste- bereinigung	Gesamt- rechnungssoll das ist die Summe aus den Spalten 5,7,9
		I = insgesamt A = in Abgang E = endgültig	I = insgesamt O = Anordnungen A = in Abgang		
1		-3/4/5-	-6/7/8-	-9-	-10-
1.6154.3618	Sonstige Investitions- zuweisungen vom Land	0,00 I	0,00 I	0,00	0,00
1.6154.3619	Sonstige Investitions- zuweisungen vom Land	180.000,00 I 180.000,00 E	0,00 I	0,00	180.000,00
1.6154.3680	Investitionszuschüsse von übrigen Bereichen (einschl. Spenden)	0,00 I	0,00 I	0,00	0,00
1.6154.3681	Investitionszuschüsse von übrigem Bereich -a- (einschl. Spenden)	0,00 I	0,00 I	0,00	0,00
1.6154.9190	Zuführung an Sonderrücklagen	0,00 I	0,00 I	0,00	0,00
1.6154.9320	Erwerb von Grundstücken und baulichen Anlagen	0,00 I	0,00 I	0,00	0,00
1.6154.9334	Leibrenten für Abtretungen von Grundstücken	0,00 I	0,00 I	0,00	0,00
1.6154.9410	Abbruchs-,Aufschließungskosten	0,00 I	0,00 I	0,00	0,00
1.6154.9450	Erweiterungs-,Um- u.Ausbauten	0,00 I	0,00 I	0,00	0,00
1.6154.9451	Erweiterungs-, Um- und Ausbau Maßnahme -a-	0,00 I	42.499,76 I 42.499,76-A	0,00	0,00
1.6154.9452	Erweiterungs-, Um- und Ausbau Maßnahme -b-	0,00 I	251.593,15 I 251.593,15 O	68.838,93	320.432,08
1.6154.9455	Erweiterungs-, Um- und Ausbau Maßnahme -e	0,00 I	0,00 I	0,00	0,00
1.6154.9490	Baunebenkosten: Hochbau	0,00 I	0,00 I	0,00	0,00
1.6154.9500	Tiefbaumaßnahmen	0,00 I	0,00 I	0,00	0,00
Su.E. UA 6154	Städtebauliche Sanierungs- und Entwicklungsmaßnahme -4- Sanierungsgebiet 1a Malzfabrik	255.600,00 I 255.600,00 E	0,00 I	0,00	255.600,00
Su.A. UA 6154	Städtebauliche Sanierungs- und Entwicklungsmaßnahme -4- Sanierungsgebiet 1a Malzfabrik	0,00 I	294.092,91 I 251.593,15 O 42.499,76-A	68.838,93	320.432,08
Su.D. UA 6154	Städtebauliche Sanierungs- und Entwicklungsmaßnahme -4- Sanierungsgebiet 1a Malzfabrik	255.600,00 I 255.600,00 E	294.092,91-I 251.593,15-O 42.499,76 A	68.838,93-	64.832,08-
1.6155.3610	Investitionszuweisungen vom Land	0,00 I	135.000,00 I 135.000,00 O	0,00	135.000,00
1.6155.3681	Investitionszuschüsse von übrigem Bereich -a- (einschl. Spenden)	0,00 I	0,00 I	0,00	0,00

Gesamte Istwerte ----- K = Kassenrest H = Haushaltsr. S = lfd. Jahr G = Gesamt	Kassenreste auf Nachjahr, das ist die Differenz aus den Spalten 10 und 14	Haushaltsansatz unter Berücksichtigung von Nachtragsplänen und Änderungen durch Mittelverschiebungen	Vergleich endg. Soll m. Ansatz, davon gedeckt/nicht gedeckt ----- S = m./w. Soll D = gedeckt N = n. gedeckt	Haushaltsreste in das Nachjahr ----- N = neue Reste A = alte Reste G = Gesamt	Rechnungsergebnis, das sind die Spalten 9 + 20 - 4 - 8	UA/GR
-11/12/13/14-	-15-	-16-	-17/18/19-	-20/21/22-	-23-	
0,00 K	0,00	0,00	0,00 S	0,00 N	0,00	GR 3618
0,00 K	180.000,00	0,00	0,00 S	0,00 N	0,00	GR 3619
0,00 K	0,00	0,00	0,00 S	0,00 N	0,00	GR 3680
0,00 K	0,00	0,00	0,00 S	0,00 N	0,00	GR 3681
0,00 K	0,00	0,00	0,00 S	0,00 N	0,00	GR 9190
0,00 K	0,00	0,00	0,00 S	0,00 N	0,00	GR 9320
0,00 K	0,00	0,00	0,00 S	0,00 N	0,00	GR 9334
0,00 K	0,00	0,00	0,00 S	0,00 N	0,00	GR 9410
0,00 K	0,00	0,00	0,00 S	0,00 N	0,00	GR 9450
0,00 K	0,00	0,00	0,00 S	0,00 N	42.499,76-	GR 9451
251.593,15 H 68.838,93 S 320.432,08 G	0,00	700.000,00	631.161,07-S	331.161,07 N 331.161,07 G	400.000,00	GR 9452
0,00 K	0,00	0,00	0,00 S	0,00 N	0,00	GR 9455
0,00 K	0,00	0,00	0,00 S	0,00 N	0,00	GR 9490
0,00 K	0,00	0,00	0,00 S	0,00 N	0,00	GR 9500
0,00 K	255.600,00	0,00	0,00 S	0,00 N	0,00	UA 6154 E
251.593,15 H 68.838,93 S 320.432,08 G	0,00	700.000,00	631.161,07-S	331.161,07 N 331.161,07 G	357.500,24	UA 6154 A
251.593,15-H 68.838,93-S 320.432,08-G	255.600,00	700.000,00-	631.161,07 S	331.161,07-N 331.161,07-G	357.500,24-	UA 6154 D
0,00 K	135.000,00	0,00	0,00 S	0,00 N	0,00	GR 3610
0,00 K	0,00	0,00	0,00 S	0,00 N	0,00	GR 3681

GZ/UA/GR	textliche Bezeichnung	Kassenreste vom Vorjahr	Haushaltsreste vom Vorjahr	endg. Soll laufendes Jahr unter Berücksichtigung von Niederschlagung Erlaß u. Restebereinigung	Gesamt- rechnungssoll das ist die Summe aus den Spalten 5,7,9
		I = insgesamt A = in Abgang E = endgültig	I = insgesamt O = Anordnungen A = in Abgang		
1		-3/4/5-	-6/7/8-	-9-	-10-
1.6155.9320	Erwerb von Grundstücken und baulichen Anlagen	0,00 I	164.111,86 I	0,00	0,00
1.6155.9405	Hochbaumaßnahme -e-	0,00 I	0,00 I	0,00	0,00
1.6155.9410	Abbruchs-,Aufschließungskosten	0,00 I	0,00 I	0,00	0,00
1.6155.9490	Baunebenkosten: Hochbau	0,00 I	0,00 I	0,00	0,00
1.6155.9500	Tiefbaumaßnahmen	0,00 I	0,00 I	0,00	0,00
Su.E. UA 6155	Städtebauliche Sanierungs- und Entwicklungsmaßnahme -5- San.geb. III Marienpl/Freyung	0,00 I	135.000,00 I 135.000,00 O	0,00	135.000,00
Su.A. UA 6155	Städtebauliche Sanierungs- und Entwicklungsmaßnahme -5- San.geb. III Marienpl/Freyung	0,00 I	164.111,86 I	0,00	0,00
Su.D. UA 6155	Städtebauliche Sanierungs- und Entwicklungsmaßnahme -5- San.geb. III Marienpl/Freyung	0,00 I	29.111,86-I 135.000,00 O	0,00	135.000,00
1.6156.3610	Investitionszuweisungen vom Land	0,00 I	0,00 I	0,00	0,00
1.6156.9320	Erwerb von Grundstücken und baulichen Anlagen	0,00 I	20.000,00 I	0,00	0,00
1.6156.9321	Erwerb unbebauter Grundstücke	0,00 I	0,00 I	0,00	0,00
Su.E. UA 6156	Städtebauliche Sanierungs- und Entwicklungsmaßnahme -6- San.geb. VIII Wittstraße	0,00 I	0,00 I	0,00	0,00
Su.A. UA 6156	Städtebauliche Sanierungs- und Entwicklungsmaßnahme -6- San.geb. VIII Wittstraße	0,00 I	20.000,00 I	0,00	0,00
Su.D. UA 6156	Städtebauliche Sanierungs- und Entwicklungsmaßnahme -6- San.geb. VIII Wittstraße	0,00 I	20.000,00-I	0,00	0,00
1.6157.3400	Veräußerung von Grundstücken, baulichen Anlagen und grundstücksgleichen Rechten	0,00 I	0,00 I	0,00	0,00
1.6157.3610	Investitionszuweisungen vom Land	0,00 I	0,00 I	0,00	0,00
1.6157.3680	Investitionszuschüsse von übrigen Bereichen (einschl. Spenden)	0,00 I	0,00 I	0,00	0,00

Gesamte Istwerte ----- K = Kassenrest H = Haushaltsr. S = lfd. Jahr G = Gesamt	Kassenreste auf Nachjahr, das ist die Differenz aus den Spalten 10 und 14	Haushaltsansatz unter Berücksichtigung von Nachtragsplänen und Änderungen durch Mittelverschiebungen	Vergleich endg. Soll m. Ansatz, davon gedeckt/ nicht gedeckt ----- S = m./w. Soll D = gedeckt N = n. gedeckt	Haushaltsreste in das Nachjahr ----- N = neue Reste A = alte Reste G = Gesamt	Rechnungs- ergebnis, das sind die Spalten 9 + 20 - 4 - 8	UA/GR
-11/12/13/14-	-15-	-16-	-17/18/19-	-20/21/22-	-23-	
0,00 K	0,00	0,00	0,00 S	164.111,86 A 164.111,86 G	0,00	GR 9320
0,00 K	0,00	0,00	0,00 S	0,00 N	0,00	GR 9405
0,00 K	0,00	0,00	0,00 S	0,00 N	0,00	GR 9410
0,00 K	0,00	0,00	0,00 S	0,00 N	0,00	GR 9490
0,00 K	0,00	0,00	0,00 S	0,00 N	0,00	GR 9500
0,00 K	135.000,00	0,00	0,00 S	0,00 N	0,00	UA 6155 E
0,00 K	0,00	0,00	0,00 S	164.111,86 A 164.111,86 G	0,00	UA 6155 A
0,00 K	135.000,00	0,00	0,00 S	164.111,86-A 164.111,86-G	0,00	UA 6155 D
0,00 K	0,00	0,00	0,00 S	0,00 N	0,00	GR 3610
0,00 K	0,00	0,00	0,00 S	20.000,00 A 20.000,00 G	0,00	GR 9320
0,00 K	0,00	0,00	0,00 S	0,00 N	0,00	GR 9321
0,00 K	0,00	0,00	0,00 S	0,00 N	0,00	UA 6156 E
0,00 K	0,00	0,00	0,00 S	20.000,00 A 20.000,00 G	0,00	UA 6156 A
0,00 K	0,00	0,00	0,00 S	20.000,00-A 20.000,00-G	0,00	UA 6156 D
0,00 K	0,00	0,00	0,00 S	0,00 N	0,00	GR 3400
0,00 K	0,00	0,00	0,00 S	0,00 N	0,00	GR 3610
0,00 K	0,00	0,00	0,00 S	0,00 N	0,00	GR 3680

GZ/UA/GR	textliche Bezeichnung	Kassenreste vom Vorjahr	Haushaltsreste vom Vorjahr	endg. Soll laufendes Jahr unter Berück- sichtigung von Niederschlagung Erlaß u. Reste- bereinigung	Gesamt- rechnungssoll das ist die Summe aus den Spalten 5,7,9
		I = insgesamt A = in Abgang E = endgültig	I = insgesamt O = Anordnungen A = in Abgang		
1		-3/4/5-	-6/7/8-	-9-	-10-
1.6157.9320	Erwerb von Grundstücken und baulichen Anlagen	0,00 I	0,00 I	0,00	0,00
1.6157.9359	Erwerb von sonst. beweglichen Sachen des Anlagevermögens	0,00 I	0,00 I	0,00	0,00
1.6157.9400	Hochbaumaßnahmen	0,00 I	0,00 I	0,00	0,00
1.6157.9500	Tiefbaumaßnahmen	0,00 I	0,00 I	0,00	0,00
Su.E. UA 6157	Städtebauliche Sanierungs- und Entwicklungsmaßnahme -7- San.ggeb. V a Am Orbankai	0,00 I	0,00 I	0,00	0,00
Su.A. UA 6157	Städtebauliche Sanierungs- und Entwicklungsmaßnahme -7- San.ggeb. V a Am Orbankai	0,00 I	0,00 I	0,00	0,00
Su.D. UA 6157	Städtebauliche Sanierungs- und Entwicklungsmaßnahme -7- San.ggeb. V a Am Orbankai	0,00 I	0,00 I	0,00	0,00
1.6160.3400	Veräußerung von Grundstücken, baulichen Anlagen und grundstücksgleichen Rechten	0,00 I	0,00 I	0,00	0,00
1.6160.3610	Investitionszuweisungen vom Land	42.000,00 I 42.000,00 E	0,00 I	0,00	42.000,00
1.6160.9410	Abbruchs-,Aufschließungskosten	0,00 I	76.260,90 I	0,00	0,00
1.6160.9880	Investitionszuschüsse an übrige Bereiche	0,00 I	0,00 I	0,00	0,00
Su.E. UA 6160	Städtebauliche Sanierungs- und Entwicklungsmaßnahme -10- SG VI Herrng./Hl.-Geist-Gasse	42.000,00 I 42.000,00 E	0,00 I	0,00	42.000,00
Su.A. UA 6160	Städtebauliche Sanierungs- und Entwicklungsmaßnahme -10- SG VI Herrng./Hl.-Geist-Gasse	0,00 I	76.260,90 I	0,00	0,00
Su.D. UA 6160	Städtebauliche Sanierungs- und Entwicklungsmaßnahme -10- SG VI Herrng./Hl.-Geist-Gasse	42.000,00 I 42.000,00 E	76.260,90-I	0,00	42.000,00
1.6161.3610	Investitionszuweisungen vom Land	0,00 I	0,00 I	0,00	0,00
1.6161.3618	Sonstige Investitions- zuweisungen vom Land	0,00 I	0,00 I	0,00	0,00

Gesamte Istwerte ----- K = Kassenrest H = Haushaltsr. S = lfd. Jahr G = Gesamt	Kassenreste auf Nachjahr, das ist die Differenz aus den Spalten 10 und 14	Haushaltsansatz unter Berücksichtigung von Nachtragsplänen und Änderungen durch Mittelverschiebungen	Vergleich endg. Soll m. Ansatz, davon gedeckt/nicht gedeckt ----- S = m./w. Soll D = gedeckt N = n. gedeckt	Haushaltsreste in das Nachjahr ----- N = neue Reste A = alte Reste G = Gesamt	Rechnungsergebnis, das sind die Spalten 9 + 20 - 4 - 8	UA/GR
-11/12/13/14-	-15-	-16-	-17/18/19-	-20/21/22-	-23-	
0,00 K	0,00	0,00	0,00 S	0,00 N	0,00	GR 9320
0,00 K	0,00	0,00	0,00 S	0,00 N	0,00	GR 9359
0,00 K	0,00	0,00	0,00 S	0,00 N	0,00	GR 9400
0,00 K	0,00	0,00	0,00 S	0,00 N	0,00	GR 9500
0,00 K	0,00	0,00	0,00 S	0,00 N	0,00	UA 6157 E
0,00 K	0,00	0,00	0,00 S	0,00 N	0,00	UA 6157 A
0,00 K	0,00	0,00	0,00 S	0,00 N	0,00	UA 6157 D
0,00 K	0,00	0,00	0,00 S	0,00 N	0,00	GR 3400
0,00 K	42.000,00	0,00	0,00 S	0,00 N	0,00	GR 3610
0,00 K	0,00	0,00	0,00 S	76.260,90 A 76.260,90 G	0,00	GR 9410
0,00 K	0,00	0,00	0,00 S	0,00 N	0,00	GR 9880
0,00 K	42.000,00	0,00	0,00 S	0,00 N	0,00	UA 6160 E
0,00 K	0,00	0,00	0,00 S	76.260,90 A 76.260,90 G	0,00	UA 6160 A
0,00 K	42.000,00	0,00	0,00 S	76.260,90-A 76.260,90-G	0,00	UA 6160 D
0,00 K	0,00	0,00	0,00 S	0,00 N	0,00	GR 3610
0,00 K	0,00	0,00	0,00 S	0,00 N	0,00	GR 3618

GZ/UA/GR	textliche Bezeichnung	Kassenreste vom Vorjahr	Haushaltsreste vom Vorjahr	endg. Soll laufendes Jahr unter Berücksichtigung von Niederschlagung Erlaß u. Restebereinigung	Gesamt-rechnungssoll das ist die Summe aus den Spalten 5,7,9
		I = insgesamt A = in Abgang E = endgültig	I = insgesamt O = Anordnungen A = in Abgang		
1		-3/4/5-	-6/7/8-	-9-	-10-
1.6161.3650	Investitionszuschüsse von kommunalen Sonderrechnungen	0,00 I	0,00 I	0,00	0,00
1.6161.9320	Erwerb von Grundstücken und baulichen Anlagen	0,00 I	44.204,04 I 555,92 O	0,00	555,92
1.6161.9450	Erweiterungs-,Um- u.Ausbauten	0,00 I	0,00 I	0,00	0,00
1.6161.9490	Baunebenkosten: Hochbau	0,00 I	0,00 I	0,00	0,00
1.6161.9500	Tiefbaumaßnahmen	0,00 I	0,00 I	0,00	0,00
1.6161.9501	Tiefbaumaßnahme -a-	0,00 I	0,00 I	0,00	0,00
1.6161.9502	Tiefbaumaßnahme -b-	0,00 I	0,00 I	0,00	0,00
1.6161.9503	Tiefbaumaßnahme -c-	0,00 I	0,00 I	0,00	0,00
1.6161.9504	Tiefbaumaßnahme -d-	0,00 I	0,00 I	0,00	0,00
1.6161.9505	Tiefbaumaßnahme -e-	0,00 I	0,00 I	0,00	0,00
Su.E. UA 6161	Städtebauliche Sanierungs- und Entwicklungsmaßnahme -11- San.geb. VII Am Ländtorplatz	0,00 I	0,00 I	0,00	0,00
Su.A. UA 6161	Städtebauliche Sanierungs- und Entwicklungsmaßnahme -11- San.geb. VII Am Ländtorplatz	0,00 I	44.204,04 I 555,92 O	0,00	555,92
Su.D. UA 6161	Städtebauliche Sanierungs- und Entwicklungsmaßnahme -11- San.geb. VII Am Ländtorplatz	0,00 I	44.204,04-I 555,92-O	0,00	555,92-
1.6162.3525	Straßenausbaubeiträge	0,00 I	0,00 I	0,00	0,00
1.6162.3610	Investitionszuweisungen vom Land	14.000,00 I 14.000,00 E	58.600,00 I 58.600,00 O	3.400,00	76.000,00
1.6162.9320	Erwerb von Grundstücken und baulichen Anlagen	0,00 I	41.227,79 I	0,00	0,00
1.6162.9490	Baunebenkosten: Hochbau	0,00 I	25.000,00 I 20.000,00-A	0,00	0,00
1.6162.9500	Tiefbaumaßnahmen	0,00 I	0,00 I	0,00	0,00
1.6162.9501	Tiefbaumaßnahme -a-	0,00 I	0,00 I	0,00	0,00
1.6162.9502	Tiefbaumaßnahme -b-	0,00 I	0,00 I	0,00	0,00
1.6162.9503	Tiefbaumaßnahme -c-	0,00 I	0,00 I	0,00	0,00
1.6162.9504	Tiefbaumaßnahme -d-	0,00 I	0,00 I	0,00	0,00
1.6162.9505	Tiefbaumaßnahme -e-	0,00 I	0,00 I	0,00	0,00

Gesamte Istwerte ----- K = Kassenrest H = Haushaltsr. S = lfd. Jahr G = Gesamt	Kassenreste auf Nachjahr, das ist die Differenz aus den Spalten 10 und 14	Haushaltsansatz unter Berücksichtigung von Nachtragsplänen und Änderungen durch Mittelverschiebungen	Vergleich endg. Soll m. Ansatz, davon gedeckt/nicht gedeckt ----- S = m./w. Soll D = gedeckt N = n. gedeckt	Haushaltsreste in das Nachjahr ----- N = neue Reste A = alte Reste G = Gesamt	Rechnungsergebnis, das sind die Spalten 9 + 20 - 4 - 8	UA/GR
-11/12/13/14-	-15-	-16-	-17/18/19-	-20/21/22-	-23-	
0,00 K	0,00	0,00	0,00 S	0,00 N	0,00	GR 3650
555,92 H 555,92 G	0,00	0,00	0,00 S	43.648,12 A 43.648,12 G	0,00	GR 9320
0,00 K	0,00	0,00	0,00 S	0,00 N	0,00	GR 9450
0,00 K	0,00	10.000,00	10.000,00-S	10.000,00 N 10.000,00 G	10.000,00	GR 9490
0,00 K	0,00	0,00	0,00 S	0,00 N	0,00	GR 9500
0,00 K	0,00	0,00	0,00 S	0,00 N	0,00	GR 9501
0,00 K	0,00	0,00	0,00 S	0,00 N	0,00	GR 9502
0,00 K	0,00	0,00	0,00 S	0,00 N	0,00	GR 9503
0,00 K	0,00	0,00	0,00 S	0,00 N	0,00	GR 9504
0,00 K	0,00	0,00	0,00 S	0,00 N	0,00	GR 9505
0,00 K	0,00	0,00	0,00 S	0,00 N	0,00	UA 6161 E
555,92 H 555,92 G	0,00	10.000,00	10.000,00-S	10.000,00 N 43.648,12 A 53.648,12 G	10.000,00	UA 6161 A
555,92-H 555,92-G	0,00	10.000,00-	10.000,00 S	10.000,00-N 43.648,12-A 53.648,12-G	10.000,00-	UA 6161 D
0,00 K	0,00	0,00	0,00 S	0,00 N	0,00	GR 3525
14.000,00 K 43.600,00 H 3.400,00 S 61.000,00 G	15.000,00	0,00	3.400,00 S	0,00 N	3.400,00	GR 3610
0,00 K	0,00	0,00	0,00 S	41.227,79 A 41.227,79 G	0,00	GR 9320
0,00 K	0,00	0,00	0,00 S	5.000,00 A 5.000,00 G	20.000,00-	GR 9490
0,00 K	0,00	0,00	0,00 S	0,00 N	0,00	GR 9500
0,00 K	0,00	0,00	0,00 S	0,00 N	0,00	GR 9501
0,00 K	0,00	0,00	0,00 S	0,00 N	0,00	GR 9502
0,00 K	0,00	0,00	0,00 S	0,00 N	0,00	GR 9503
0,00 K	0,00	0,00	0,00 S	0,00 N	0,00	GR 9504
0,00 K	0,00	0,00	0,00 S	0,00 N	0,00	GR 9505

GZ/UA/GR	textliche Bezeichnung	Kassenreste vom Vorjahr	Haushaltsreste vom Vorjahr	endg. Soll laufendes Jahr unter Berücksichtigung von Niederschlagung Erlaß u. Restebereinigung	Gesamt- rechnungssoll das ist die Summe aus den Spalten 5,7,9
		I = insgesamt A = in Abgang E = endgültig	I = insgesamt O = Anordnungen A = in Abgang		
1		-3/4/5-	-6/7/8-	-9-	-10-
1.6162.9506	Tiefbaumaßnahme -f-	0,00 I	97.371,79 I	0,00	0,00
1.6162.9680	Sonst.Bau- und Betriebsanlagen	0,00 I	0,00 I	0,00	0,00
1.6162.9810	Investitionszuweisungen an das Land	0,00 I	0,00 I	0,00	0,00
Su.E. UA 6162	Städtebauliche Sanierungs- und Entwicklungsmaßnahme -12- SG II B1 westl. Nikolastraße	14.000,00 I 14.000,00 E	58.600,00 I 58.600,00 O	3.400,00	76.000,00
Su.A. UA 6162	Städtebauliche Sanierungs- und Entwicklungsmaßnahme -12- SG II B1 westl. Nikolastraße	0,00 I	163.599,58 I 20.000,00-A	0,00	0,00
Su.D. UA 6162	Städtebauliche Sanierungs- und Entwicklungsmaßnahme -12- SG II B1 westl. Nikolastraße	14.000,00 I 14.000,00 E	104.999,58-I 58.600,00 O 20.000,00 A	3.400,00	76.000,00
1.6163.3401	Veräußerung von unbebauten Grundstücken	0,00 I	0,00 I	0,00	0,00
1.6163.3610	Investitionszuweisungen vom Land	48.700,00 I 48.700,00 E	6.000,00 I 6.000,00 O	0,00	54.700,00
1.6163.3619	Sonstige Investitions- zuweisungen vom Land	0,00 I	0,00 I	0,00	0,00
1.6163.9320	Erwerb von Grundstücken und baulichen Anlagen	0,00 I	0,00 I	0,00	0,00
1.6163.9321	Erwerb unbebauter Grundstücke	0,00 I	0,00 I	0,00	0,00
1.6163.9322	Erwerb bebauter Grundstücke	0,00 I	0,00 I	0,00	0,00
1.6163.9350	Erwerb von beweglichen Sachen des Anlagevermögens	0,00 I	0,00 I	0,00	0,00
1.6163.9451	Erweiterungs-, Um- und Ausbau Maßnahme -a-	0,00 I	0,00 I	0,00	0,00
1.6163.9490	Baunebenkosten: Hochbau	0,00 I	0,00 I	0,00	0,00
1.6163.9493	Baunebenkosten: Hochbau -c-	0,00 I	0,00 I	0,00	0,00
1.6163.9494	Baunebenkosten: Hochbau -d-	0,00 I	7.848,07 I 3.000,00 O	0,00	3.000,00
1.6163.9495	Baunebenkosten: Hochbau -e-	0,00 I	0,00 I	0,00	0,00
1.6163.9496	Baunebenkosten: Hochbau -f-	0,00 I	0,00 I	0,00	0,00
1.6163.9501	Tiefbaumaßnahme -a-	0,00 I	0,00 I	0,00	0,00
1.6163.9550	Sport- und Grünflächen u.ä.	0,00 I	0,00 I	0,00	0,00

Gesamte Istwerte ----- K = Kassenrest H = Haushaltsr. S = lfd. Jahr G = Gesamt	Kassenreste auf Nachjahr, das ist die Differenz aus den Spalten 10 und 14	Haushaltsansatz unter Berücksichtigung von Nachtragsplänen und Änderungen durch Mittelverschiebungen	Vergleich endg. Soll m. Ansatz, davon gedeckt/nicht gedeckt ----- S = m./w. Soll D = gedeckt N = n. gedeckt	Haushaltsreste in das Nachjahr ----- N = neue Reste A = alte Reste G = Gesamt	Rechnungsergebnis, das sind die Spalten 9 + 20 - 4 - 8	UA/GR
-11/12/13/14-	-15-	-16-	-17/18/19-	-20/21/22-	-23-	
0,00 K	0,00	0,00	0,00 S	97.371,79 A 97.371,79 G	0,00	GR 9506
0,00 K	0,00	0,00	0,00 S	0,00 N	0,00	GR 9680
0,00 K	0,00	0,00	0,00 S	0,00 N	0,00	GR 9810
14.000,00 K 43.600,00 H 3.400,00 S 61.000,00 G	15.000,00	0,00	3.400,00 S	0,00 N	3.400,00	UA 6162 E
0,00 K	0,00	0,00	0,00 S	143.599,58 A 143.599,58 G	20.000,00-	UA 6162 A
14.000,00 K 43.600,00 H 3.400,00 S 61.000,00 G	15.000,00	0,00	3.400,00 S	143.599,58-A 143.599,58-G	23.400,00	UA 6162 D
0,00 K	0,00	0,00	0,00 S	0,00 N	0,00	GR 3401
0,00 K	54.700,00	6.000,00	6.000,00-S	6.000,00 N 6.000,00 G	6.000,00	GR 3610
0,00 K	0,00	0,00	0,00 S	0,00 N	0,00	GR 3619
0,00 K	0,00	0,00	0,00 S	0,00 N	0,00	GR 9320
0,00 K	0,00	0,00	0,00 S	0,00 N	0,00	GR 9321
0,00 K	0,00	0,00	0,00 S	0,00 N	0,00	GR 9322
0,00 K	0,00	0,00	0,00 S	0,00 N	0,00	GR 9350
0,00 K	0,00	0,00	0,00 S	0,00 N	0,00	GR 9451
0,00 K	0,00	0,00	0,00 S	0,00 N	0,00	GR 9490
0,00 K	0,00	0,00	0,00 S	0,00 N	0,00	GR 9493
3.000,00 H 3.000,00 G	0,00	10.000,00	10.000,00-S	10.000,00 N 4.848,07 A 14.848,07 G	10.000,00	GR 9494
0,00 K	0,00	0,00	0,00 S	0,00 N	0,00	GR 9495
0,00 K	0,00	0,00	0,00 S	0,00 N	0,00	GR 9496
0,00 K	0,00	0,00	0,00 S	0,00 N	0,00	GR 9501
0,00 K	0,00	0,00	0,00 S	0,00 N	0,00	GR 9550

GZ/UA/GR	textliche Bezeichnung	Kassenreste vom Vorjahr	Haushaltsreste vom Vorjahr	endg. Soll laufendes Jahr unter Berücksichtigung von Niederschlagung Erlaß u. Restebereinigung	Gesamt- rechnungssoll das ist die Summe aus den Spalten 5,7,9
		I = insgesamt A = in Abgang E = endgültig	I = insgesamt O = Anordnungen A = in Abgang		
1		-3/4/5-	-6/7/8-	-9-	-10-
1.6163.9881	Investitionszuschüsse an übrigen Bereich -a-	0,00 I	0,00 I	0,00	0,00
1.6163.9882	Investitionszuschüsse an übrigen Bereich -b-	0,00 I	0,00 I	0,00	0,00
1.6163.9888	Investitionszuschüsse an übrigen Bereich -h-	0,00 I	0,00 I	0,00	0,00
1.6163.9889	Investitionszuschüsse an übrigen Bereich -i-	0,00 I	0,00 I	0,00	0,00
Su.E. UA 6163	Städtebauliche Sanierungs- und Entwicklungsmaßnahme -13- SG Nikola	48.700,00 I 48.700,00 E	6.000,00 I 6.000,00 O	0,00	54.700,00
Su.A. UA 6163	Städtebauliche Sanierungs- und Entwicklungsmaßnahme -13- SG Nikola	0,00 I	7.848,07 I 3.000,00 O	0,00	3.000,00
Su.D. UA 6163	Städtebauliche Sanierungs- und Entwicklungsmaßnahme -13- SG Nikola	48.700,00 I 48.700,00 E	1.848,07-I 3.000,00 O	0,00	51.700,00
1.6166.9881	Investitionszuschüsse an übrigen Bereich -a-	0,00 I	191.600,00 I	0,00	0,00
Su.E. UA 6166	Städtebauliche Sanierungs- und Entwicklungsmaßnahme -16- gepl. SG Obere Neustadt	0,00 I	0,00 I	0,00	0,00
Su.A. UA 6166	Städtebauliche Sanierungs- und Entwicklungsmaßnahme -16- gepl. SG Obere Neustadt	0,00 I	191.600,00 I	0,00	0,00
Su.D. UA 6166	Städtebauliche Sanierungs- und Entwicklungsmaßnahme -16- gepl. SG Obere Neustadt	0,00 I	191.600,00-I	0,00	0,00
1.6200.3250	Darlehensrückflüsse von kommunalen Sonderrechnungen	0,00 I	0,00 I	0,00	0,00
1.6200.3272	Darlehensrückflüsse von privatem Unternehmen	0,00 I	0,00 I	122.352,03	122.352,03
1.6200.3281	Darlehensrückflüsse vom übrigen Bereich -a-	0,00 I	0,00 I	0,00	0,00
1.6200.3282	Darlehensrückflüsse vom übrigen Bereich -b-	0,00 I	0,00 I	19.626,75	19.626,75
1.6200.3610	Investitionszuweisungen vom Land	0,00 I	0,00 I	0,00	0,00

Gesamte Istwerte ----- K = Kassenrest H = Haushaltstr. S = lfd. Jahr G = Gesamt	Kassenreste auf Nachjahr, das ist die Differenz aus den Spalten 10 und 14	Haushaltsansatz unter Berücksichtigung von Nachtragsplänen und Änderungen durch Mittelverschiebungen	Vergleich endg. Soll m. Ansatz, davon gedeckt/nicht gedeckt ----- S = m./w. Soll D = gedeckt N = n. gedeckt	Haushaltsreste in das Nachjahr ----- N = neue Reste A = alte Reste G = Gesamt	Rechnungsergebnis, das sind die Spalten 9 + 20 - 4 - 8	UA/GR
-11/12/13/14-	-15-	-16-	-17/18/19-	-20/21/22-	-23-	
0,00 K	0,00	0,00	0,00 S	0,00 N	0,00	GR 9881
0,00 K	0,00	0,00	0,00 S	0,00 N	0,00	GR 9882
0,00 K	0,00	0,00	0,00 S	0,00 N	0,00	GR 9888
0,00 K	0,00	0,00	0,00 S	0,00 N	0,00	GR 9889
0,00 K	54.700,00	6.000,00	6.000,00-S	6.000,00 N 6.000,00 G	6.000,00	UA 6163 E
3.000,00 H 3.000,00 G	0,00	10.000,00	10.000,00-S	10.000,00 N 4.848,07 A 14.848,07 G	10.000,00	UA 6163 A
3.000,00-H 3.000,00-G	54.700,00	4.000,00-	4.000,00 S	4.000,00-N 4.848,07-A 8.848,07-G	4.000,00-	UA 6163 D
0,00 K	0,00	0,00	0,00 S	191.600,00 A 191.600,00 G	0,00	GR 9881
0,00 K	0,00	0,00	0,00 S	0,00 N	0,00	UA 6166 E
0,00 K	0,00	0,00	0,00 S	191.600,00 A 191.600,00 G	0,00	UA 6166 A
0,00 K	0,00	0,00	0,00 S	191.600,00-A 191.600,00-G	0,00	UA 6166 D
0,00 K	0,00	0,00	0,00 S	0,00 N	0,00	GR 3250
122.352,03 S 122.352,03 G	0,00	122.352,00	0,03 S	0,00 N	122.352,03	GR 3272
0,00 K	0,00	0,00	0,00 S	0,00 N	0,00	GR 3281
19.626,75 S 19.626,75 G	0,00	15.933,00	3.693,75 S	0,00 N	19.626,75	GR 3282
0,00 K	0,00	0,00	0,00 S	0,00 N	0,00	GR 3610

GZ/UA/GR	textliche Bezeichnung	Kassenreste vom Vorjahr	Haushaltsreste vom Vorjahr	endg. Soll laufendes Jahr unter Berück- sichtigung von Niederschlagung Erlaß u. Reste- bereinigung	Gesamt- rechnungssoll das ist die Summe aus den Spalten 5,7,9
		I = insgesamt A = in Abgang E = endgültig	I = insgesamt O = Anordnungen A = in Abgang		
1		-3/4/5-	-6/7/8-	-9-	-10-
1.6200.9271	Gewährung von Darlehen an private Unternehmen -a-	0,00 I	0,00 I	0,00	0,00
1.6200.9300	Erwerb von beweglichen Sachen des Anlagevermögens - Leasing -	0,00 I	0,00 I	0,00	0,00
1.6200.9351	Zimmerausstattungen	0,00 I	0,00 I	0,00	0,00
1.6200.9352	Arbeitsgeräte und Maschinen	0,00 I	0,00 I	0,00	0,00
1.6200.9360	Erwerb von Anteilsrechten	0,00 I	50.000,00 I	0,00	0,00
Su.E. UA 6200	wohnungsbauförderung und wohnungsfürsorge	0,00 I	0,00 I	141.978,78	141.978,78
Su.A. UA 6200	wohnungsbauförderung und wohnungsfürsorge	0,00 I	50.000,00 I	0,00	0,00
Su.D. UA 6200	wohnungsbauförderung und wohnungsfürsorge	0,00 I	50.000,00-I	141.978,78	141.978,78
1.6300.3401	Veräußerung von unbebauten Grundstücken	0,00 I	0,00 I	76.510,50	76.510,50
1.6300.3450	verkauf von beweglichen Sachen	0,00 I	0,00 I	1.501,00	1.501,00
1.6300.3459	verkauf von beweglichen Sachen	0,00 I	0,00 I	1.185,43	1.185,43
1.6300.3520	Erschließungsbeiträge u.ä.	207.086,50 I 207.086,50 E	0,00 I	405.803,86	612.890,36
1.6300.3521	Erschließungsbeiträge	0,00 I	0,00 I	184.991,15	184.991,15
1.6300.3524	Erschließungsgebiete (Ablösungsbeträge)	0,00 I	0,00 I	100.736,70	100.736,70
1.6300.3525	Straßenausbaubeiträge	39.551,58 I 39.551,58 E	0,00 I	0,00	39.551,58
1.6300.3529	Erschließungsbeiträge u.ä.	0,00 I	0,00 I	0,00	0,00
1.6300.3600	Investitionszuweisungen vom Bund	0,00 I	0,00 I	2.217,18	2.217,18
1.6300.3610	Investitionszuweisungen vom Land	0,00 I	0,00 I	19.600,00	19.600,00
1.6300.3617	Investitionszuweisungen vom Land (Bundesmittel)	0,00 I	0,00 I	0,00	0,00
1.6300.3619	Sonstige Investitionszuweisungen vom Land	441.087,17 I 3.183,80-A 437.903,37 E	0,00 I	454.634,00	892.537,37

Gesamte Istwerte ----- K = Kassenrest H = Haushaltsr. S = lfd. Jahr G = Gesamt	Kassenreste auf Nachjahr, das ist die Differenz aus den Spalten 10 und 14	Haushaltsansatz unter Berücksichtigung von Nachtragsplänen und Änderungen durch Mittelverschiebungen	Vergleich endg. Soll m. Ansatz, davon gedeckt/nicht gedeckt ----- S = m./w. Soll D = gedeckt N = n. gedeckt	Haushaltsreste in das Nachjahr ----- N = neue Reste A = alte Reste G = Gesamt	Rechnungsergebnis, das sind die Spalten 9 + 20 - 4 - 8	UA/GR
-11/12/13/14-	-15-	-16-	-17/18/19-	-20/21/22-	-23-	
0,00 K	0,00	0,00	0,00 S	0,00 N	0,00	GR 9271
0,00 K	0,00	0,00	0,00 S	0,00 N	0,00	GR 9300
0,00 K	0,00	0,00	0,00 S	0,00 N	0,00	GR 9351
0,00 K	0,00	0,00	0,00 S	0,00 N	0,00	GR 9352
0,00 K	0,00	750.000,00	750.000,00-S	750.000,00 N 50.000,00 A 800.000,00 G	750.000,00	GR 9360
141.978,78 S 141.978,78 G	0,00	138.285,00	3.693,78 S	0,00 N	141.978,78	UA 6200 E
0,00 K	0,00	750.000,00	750.000,00-S	750.000,00 N 50.000,00 A 800.000,00 G	750.000,00	UA 6200 A
141.978,78 S 141.978,78 G	0,00	611.715,00-	753.693,78 S	750.000,00-N 50.000,00-A 800.000,00-G	608.021,22-	UA 6200 D
76.510,50 S 76.510,50 G	0,00	50.000,00	26.510,50 S	0,00 N	76.510,50	GR 3401
1.501,00 S 1.501,00 G	0,00	1.000,00	501,00 S	0,00 N	1.501,00	GR 3450
1.185,43 S 1.185,43 G	0,00	10.000,00	8.814,57-S	0,00 N	1.185,43	GR 3459
20.531,18 K 368.874,94 S 389.406,12 G	223.484,24	186.000,00	219.803,86 S	0,00 N	405.803,86	GR 3520
0,00 K	184.991,15	0,00	184.991,15 S	0,00 N	184.991,15	GR 3521
100.736,70 S 100.736,70 G	0,00	300.000,00	199.263,30-S	0,00 N	100.736,70	GR 3524
0,00 K	39.551,58	0,00	0,00 S	0,00 N	0,00	GR 3525
0,00 K	0,00	0,00	0,00 S	0,00 N	0,00	GR 3529
2.217,18 S 2.217,18 G	0,00	20.400,00	18.182,82-S	0,00 N	2.217,18	GR 3600
19.600,00 S 19.600,00 G	0,00	0,00	19.600,00 S	0,00 N	19.600,00	GR 3610
0,00 K	0,00	0,00	0,00 S	0,00 N	0,00	GR 3617
125.851,77 K 454.634,00 S 580.485,77 G	312.051,60	2.000.000,00	1.545.366,00-S	1.545.366,00 N 1.545.366,00 G	1.996.816,20	GR 3619

GZ/UA/GR	textliche Bezeichnung	Kassenreste vom Vorjahr	Haushaltsreste vom Vorjahr	endg. Soll laufendes Jahr unter Berück- sichtigung von Niederschlagung Erlaß u. Reste- bereinigung	Gesamt- rechnungssoll das ist die Summe aus den Spalten 5,7,9
		I = insgesamt A = in Abgang E = endgültig	I = insgesamt O = Anordnungen A = in Abgang		
1		-3/4/5-	-6/7/8-	-9-	-10-
1.6300.3650	Investitionszuschüsse von kommunalen Sonderrechnungen	0,00 I	0,00 I	0,00	0,00
1.6300.3660	Investitionszuschüsse von sonst. öff. Sonderrechnungen (einschl. Spenden)	0,00 I	0,00 I	0,00	0,00
1.6300.3671	Investitionszuschüsse von privatem Unternehmen -a- (einschl. Spenden)	0,00 I	0,00 I	0,00	0,00
1.6300.3680	Investitionszuschüsse von übrigen Bereichen (einschl. Spenden)	0,00 I	0,00 I	0,00	0,00
1.6300.9320	Erwerb von Grundstücken und baulichen Anlagen	0,00 I	70.000,00 I 44.672,82 O 327,18-A	0,00	44.672,82
1.6300.9342	Arbeitsgeräte und Maschinen -Ersatzbeschaffung-	0,00 I	0,00 I	9.109,94	9.109,94
1.6300.9349	Erwerb von sonst. beweglichen Sachen des Anlagevermögens -Ersatzbeschaffung-	0,00 I	3.000,00 I 3.000,00 O	43.632,03	46.632,03
1.6300.9350	Erwerb von beweglichen Sachen des Anlagevermögens	0,00 I	0,00 I	0,00	0,00
1.6300.9351	Zimmerausstattungen	0,00 I	0,00 I	0,00	0,00
1.6300.9352	Arbeitsgeräte und Maschinen	0,00 I	0,00 I	0,00	0,00
1.6300.9359	Erwerb von sonst. beweglichen Sachen des Anlagevermögens	0,00 I	0,00 I	0,00	0,00
1.6300.9362	Erwerb von Anteilsrechten -b-	0,00 I	0,00 I	0,00	0,00
1.6300.9369	Erwerb von Anteilsrechten -1-	0,00 I	0,00 I	0,00	0,00
1.6300.9500	Tiefbaumaßnahmen	0,00 I	170.000,00 I 170.000,00 O	379.641,86	549.641,86
1.6300.9501	Tiefbaumaßnahme -a-	0,00 I	0,00 I	0,00	0,00
1.6300.9502	Tiefbaumaßnahme -b-	0,00 I	20.000,00 I 20.000,00 O	23.187,53	43.187,53
1.6300.9503	Tiefbaumaßnahme -c-	0,00 I	0,00 I	0,00	0,00
1.6300.9504	Tiefbaumaßnahme -d-	0,00 I	0,00 I	0,00	0,00
1.6300.9505	Tiefbaumaßnahme -e-	0,00 I	0,00 I	0,00	0,00
1.6300.9506	Tiefbaumaßnahme -f-	0,00 I	0,00 I	0,00	0,00
1.6300.9550	Sport- und Grünflächen u.ä.	0,00 I	0,00 I	0,00	0,00
1.6300.9551	Sport- und Grünfläche -a-	0,00 I	0,00 I	0,00	0,00
1.6300.9580	sonstige Tiefbaumaßnahmen u.ä.	0,00 I	0,00 I	19.804,31	19.804,31

Gesamte Istwerte ----- K = Kassenrest H = Haushaltsr. S = lfd. Jahr G = Gesamt	Kassenreste auf Nachjahr, das ist die Differenz aus den Spalten 10 und 14	Haushaltsansatz unter Berücksichtigung von Nachtragsplänen und Änderungen durch Mittelverschiebungen	Vergleich endg. Soll m. Ansatz, davon gedeckt/nicht gedeckt ----- S = m./w. Soll D = gedeckt N = n. gedeckt	Haushaltsreste in das Nachjahr ----- N = neue Reste A = alte Reste G = Gesamt	Rechnungsergebnis, das sind die Spalten 9 + 20 - 4 - 8	UA/GR
-11/12/13/14-	-15-	-16-	-17/18/19-	-20/21/22-	-23-	
0,00 K	0,00	0,00	0,00 S	0,00 N	0,00	GR 3650
0,00 K	0,00	0,00	0,00 S	0,00 N	0,00	GR 3660
0,00 K	0,00	0,00	0,00 S	0,00 N	0,00	GR 3671
0,00 K	0,00	0,00	0,00 S	0,00 N	0,00	GR 3680
44.672,82 H 44.672,82 G	0,00	0,00	0,00 S	25.000,00 A 25.000,00 G	327,18-	GR 9320
9.109,94 S 9.109,94 G	0,00	135.000,00	125.890,06-S	0,00 N	9.109,94	GR 9342
3.000,00 H 43.632,03 S 46.632,03 G	0,00	95.000,00	51.367,97-S	0,00 N	43.632,03	GR 9349
0,00 K	0,00	0,00	0,00 S	0,00 N	0,00	GR 9350
0,00 K	0,00	0,00	0,00 S	0,00 N	0,00	GR 9351
0,00 K	0,00	5.000,00	5.000,00-S	0,00 N	0,00	GR 9352
0,00 K	0,00	0,00	0,00 S	0,00 N	0,00	GR 9359
0,00 K	0,00	0,00	0,00 S	0,00 N	0,00	GR 9362
0,00 K	0,00	0,00	0,00 S	0,00 N	0,00	GR 9369
170.000,00 H 379.641,86 S 549.641,86 G	0,00	770.000,00	390.358,14-S	390.358,14 N 390.358,14 G	770.000,00	GR 9500
0,00 K	0,00	0,00	0,00 S	0,00 N	0,00	GR 9501
20.000,00 H 23.187,53 S 43.187,53 G	0,00	160.000,00	136.812,47-S	30.000,00 N 30.000,00 G	53.187,53	GR 9502
0,00 K	0,00	0,00	0,00 S	0,00 N	0,00	GR 9503
0,00 K	0,00	0,00	0,00 S	0,00 N	0,00	GR 9504
0,00 K	0,00	0,00	0,00 S	0,00 N	0,00	GR 9505
0,00 K	0,00	0,00	0,00 S	0,00 N	0,00	GR 9506
0,00 K	0,00	30.000,00	30.000,00-S	0,00 N	0,00	GR 9550
0,00 K	0,00	0,00	0,00 S	0,00 N	0,00	GR 9551
19.804,31 S 19.804,31 G	0,00	20.000,00	195,69-S	0,00 N	19.804,31	GR 9580

GZ/UA/GR	textliche Bezeichnung	Kassenreste vom Vorjahr	Haushaltsreste vom Vorjahr	endg. Soll laufendes Jahr unter Berücksichtigung von Niederschlagung Erlaß u. Reste- bereinigung	Gesamt- rechnungssoll das ist die Summe aus den Spalten 5,7,9
		I = insgesamt A = in Abgang E = endgültig	I = insgesamt O = Anordnungen A = in Abgang		
1		-3/4/5-	-6/7/8-	-9-	-10-
1.6300.9590	Baunebenkosten: Tiefbau	0,00 I	0,00 I	7.251,53	7.251,53
1.6300.9591	Baunebenkosten: Tiefbau -a-	0,00 I	0,00 I	0,00	0,00
1.6300.9680	Sonst.Bau- und Betriebsanlagen	0,00 I	0,00 I	280,00-	280,00-
1.6300.9810	Investitionszuweisungen an das Land	0,00 I	0,00 I	0,00	0,00
1.6300.9880	Investitionszuschüsse an übrige Bereiche	0,00 I	8.444,35 I	0,00	0,00
1.6300.9881	Investitionszuschüsse an übrigen Bereich -a-	0,00 I	0,00 I	0,00	0,00
1.6300.9885	Investitionszuschüsse an übrigen Bereich -e-	0,00 I	0,00 I	0,00	0,00
Su.E. UA 6300	Gemeindestraßen	687.725,25 I 3.183,80-A 684.541,45 E	0,00 I	1.247.179,82	1.931.721,27
Su.A. UA 6300	Gemeindestraßen	0,00 I	271.444,35 I 237.672,82 O 327,18-A	482.347,20	720.020,02
Su.D. UA 6300	Gemeindestraßen	687.725,25 I 3.183,80-A 684.541,45 E	271.444,35-I 237.672,82-O 327,18 A	764.832,62	1.211.701,25
1.6301.3500	Beiträge und ähnliche Entgelte	0,00 I	0,00 I	0,00	0,00
1.6301.9500	Tiefbaumaßnahmen	0,00 I	0,00 I	0,00	0,00
Su.E. UA 6301	Gemeindestraße - VE-Pl.Nr. 07-3	0,00 I	0,00 I	0,00	0,00
Su.A. UA 6301	Gemeindestraße - VE-Pl.Nr. 07-3	0,00 I	0,00 I	0,00	0,00
Su.D. UA 6301	Gemeindestraße - VE-Pl.Nr. 07-3	0,00 I	0,00 I	0,00	0,00
1.6302.3524	Erschließungsgebiete (Ablösungsbeträge)	0,00 I	0,00 I	0,00	0,00
1.6302.9500	Tiefbaumaßnahmen	0,00 I	35.000,00 I 15.867,80 O	0,00	15.867,80

Gesamte Istwerte ----- K = Kassenrest H = Haushaltsr. S = lfd. Jahr G = Gesamt -11/12/13/14-	Kassenreste auf Nachjahr, das ist die Differenz aus den Spalten 10 und 14 -15-	Haushaltsansatz unter Berücksichtigung von Nachtragsplänen und Änderungen durch Mittelverschiebungen -16-	Vergleich endg. Soll m. Ansatz, davon gedeckt/nicht gedeckt ----- S = m./w. Soll D = gedeckt N = n. gedeckt -17/18/19-	Haushaltsreste in das Nachjahr ----- N = neue Reste A = alte Reste G = Gesamt -20/21/22-	Rechnungsergebnis, das sind die Spalten 9 + 20 - 4 - 8 -23-	UA/GR
7.251,53 S 7.251,53 G	0,00	170.000,00	162.748,47-S	0,00 N	7.251,53	GR 9590
0,00 K	0,00	0,00	0,00 S	0,00 N	0,00	GR 9591
280,00-S 280,00-G	0,00	25.000,00	25.280,00-S	0,00 N	280,00-	GR 9680
0,00 K	0,00	0,00	0,00 S	0,00 N	0,00	GR 9810
0,00 K	0,00	0,00	0,00 S	8.444,35 A 8.444,35 G	0,00	GR 9880
0,00 K	0,00	0,00	0,00 S	0,00 N	0,00	GR 9881
0,00 K	0,00	0,00	0,00 S	0,00 N	0,00	GR 9885
146.382,95 K 1.025.259,75 S 1.171.642,70 G	760.078,57	2.567.400,00	1.320.220,18-S	1.545.366,00 N 1.545.366,00 G	2.789.362,02	UA 6300 E
237.672,82 H 482.347,20 S 720.020,02 G	0,00	1.410.000,00	927.652,80-S	420.358,14 N 33.444,35 A 453.802,49 G	902.378,16	UA 6300 A
146.382,95 K 237.672,82-H 542.912,55 S 451.622,68 G	760.078,57	1.157.400,00	392.567,38-S	1.125.007,86 N 33.444,35-A 1.091.563,51 G	1.886.983,86	UA 6300 D
0,00 K	0,00	0,00	0,00 S	0,00 N	0,00	GR 3500
0,00 K	0,00	0,00	0,00 S	0,00 N	0,00	GR 9500
0,00 K	0,00	0,00	0,00 S	0,00 N	0,00	UA 6301 E
0,00 K	0,00	0,00	0,00 S	0,00 N	0,00	UA 6301 A
0,00 K	0,00	0,00	0,00 S	0,00 N	0,00	UA 6301 D
0,00 K	0,00	0,00	0,00 S	0,00 N	0,00	GR 3524
15.867,80 H 15.867,80 G	0,00	0,00	0,00 S	19.132,20 A 19.132,20 G	0,00	GR 9500

GZ/UA/GR	textliche Bezeichnung	Kassenreste vom Vorjahr	Haushaltsreste vom Vorjahr	endg. Soll laufendes Jahr unter Berücksichtigung von Niederschlagung Erlaß u. Restebereinigung	Gesamt- rechnungssoll das ist die Summe aus den Spalten 5,7,9
		I = insgesamt A = in Abgang E = endgültig	I = insgesamt O = Anordnungen A = in Abgang		
1		-3/4/5-	-6/7/8-	-9-	-10-
Su.E. UA 6302	Gemeindestraßen - Beb.-Plan 07-85/3 - Magdeburger Weg -	0,00 I	0,00 I	0,00	0,00
Su.A. UA 6302	Gemeindestraßen - Beb.-Plan 07-85/3 - Magdeburger Weg -	0,00 I	35.000,00 I 15.867,80 O	0,00	15.867,80
Su.D. UA 6302	Gemeindestraßen - Beb.-Plan 07-85/3 - Magdeburger Weg -	0,00 I	35.000,00-I 15.867,80-O	0,00	15.867,80-
1.6303.3610	Investitionszuweisungen vom Land	0,00 I	0,00 I	0,00	0,00
1.6303.3615	Zuweisungen für Investitionen: komm. Anteil an der Kfz-Steuer (soweit nicht UGr 1715)	0,00 I	0,00 I	0,00	0,00
1.6303.3616	Zuweisungen für Investitionen nach dem GVFG	0,00 I	0,00 I	0,00	0,00
1.6303.9500	Tiefbaumaßnahmen	0,00 I	0,00 I	0,00	0,00
Su.E. UA 6303	Gemeindestraße - Umbau Kasernenkreuzung	0,00 I	0,00 I	0,00	0,00
Su.A. UA 6303	Gemeindestraße - Umbau Kasernenkreuzung	0,00 I	0,00 I	0,00	0,00
Su.D. UA 6303	Gemeindestraße - Umbau Kasernenkreuzung	0,00 I	0,00 I	0,00	0,00
1.6304.3524	Erschließungsgebiete (Ablösungsbeträge)	0,00 I	0,00 I	0,00	0,00
1.6304.9500	Tiefbaumaßnahmen	0,00 I	183.708,38 I 33.525,29 O 125.183,09-A	0,00	33.525,29
Su.E. UA 6304	Gemeindestraßen - Beb.-Plan 02-29/1	0,00 I	0,00 I	0,00	0,00
Su.A. UA 6304	Gemeindestraßen - Beb.-Plan 02-29/1	0,00 I	183.708,38 I 33.525,29 O 125.183,09-A	0,00	33.525,29
Su.D. UA 6304	Gemeindestraßen - Beb.-Plan 02-29/1	0,00 I	183.708,38-I 33.525,29-O 125.183,09 A	0,00	33.525,29-

Gesamte Istwerte ----- K = Kassenrest H = Haushaltstr. S = lfd. Jahr G = Gesamt -11/12/13/14-	Kassenreste auf Nachjahr, das ist die Differenz aus den Spalten 10 und 14 -15-	Haushaltsansatz unter Berück- sichtigung von Nachtragsplänen und Änderungen durch Mittel- verschiebungen -16-	Vergleich endg. Soll m. Ansatz, davon gedeckt/ nicht gedeckt ----- S = m./w. Soll D = gedeckt N = n. gedeckt -17/18/19-	Haushaltsreste in das Nachjahr ----- N = neue Reste A = alte Reste G = Gesamt -20/21/22-	Rechnungs- ergebnis, das sind die Spalten 9 + 20 - 4 - 8 -23-	UA/GR
0,00 K	0,00	0,00	0,00 S	0,00 N	0,00	UA 6302 E
15.867,80 H 15.867,80 G	0,00	0,00	0,00 S	19.132,20 A 19.132,20 G	0,00	UA 6302 A
15.867,80-H 15.867,80-G	0,00	0,00	0,00 S	19.132,20-A 19.132,20-G	0,00	UA 6302 D
0,00 K	0,00	0,00	0,00 S	0,00 N	0,00	GR 3610
0,00 K	0,00	0,00	0,00 S	0,00 N	0,00	GR 3615
0,00 K	0,00	0,00	0,00 S	0,00 N	0,00	GR 3616
0,00 K	0,00	0,00	0,00 S	0,00 N	0,00	GR 9500
0,00 K	0,00	0,00	0,00 S	0,00 N	0,00	UA 6303 E
0,00 K	0,00	0,00	0,00 S	0,00 N	0,00	UA 6303 A
0,00 K	0,00	0,00	0,00 S	0,00 N	0,00	UA 6303 D
0,00 K	0,00	0,00	0,00 S	0,00 N	0,00	GR 3524
33.525,29 H 33.525,29 G	0,00	0,00	0,00 S	25.000,00 A 25.000,00 G	125.183,09-	GR 9500
0,00 K	0,00	0,00	0,00 S	0,00 N	0,00	UA 6304 E
33.525,29 H 33.525,29 G	0,00	0,00	0,00 S	25.000,00 A 25.000,00 G	125.183,09-	UA 6304 A
33.525,29-H 33.525,29-G	0,00	0,00	0,00 S	25.000,00-A 25.000,00-G	125.183,09	UA 6304 D

GZ/UA/GR	textliche Bezeichnung	Kassenreste vom Vorjahr	Haushaltsreste vom Vorjahr	endg. Soll laufendes Jahr unter Berücksichtigung von Niederschlagung Erlaß u. Reste- bereinigung	Gesamt- rechnungssoll das ist die Summe aus den Spalten 5,7,9
		I = insgesamt A = in Abgang E = endgültig	I = insgesamt O = Anordnungen A = in Abgang		
1		-3/4/5-	-6/7/8-	-9-	-10-
1.6305.3524	Erschließungsgebiete (Ablösungsbeträge)	0,00 I	0,00 I	0,00	0,00
1.6305.9500	Tiefbaumaßnahmen	0,00 I	0,00 I	0,00	0,00
Su.E. UA 6305	Gemeindestraßen Umgestaltung St.Wolfgangplatz	0,00 I	0,00 I	0,00	0,00
Su.A. UA 6305	Gemeindestraßen Umgestaltung St.Wolfgangplatz	0,00 I	0,00 I	0,00	0,00
Su.D. UA 6305	Gemeindestraßen Umgestaltung St.Wolfgangplatz	0,00 I	0,00 I	0,00	0,00
1.6306.9500	Tiefbaumaßnahmen	0,00 I	0,00 I	0,00	0,00
Su.E. UA 6306	Gemeindestraßen - Erschließung Gewerbegebiet West - Münchnerau	0,00 I	0,00 I	0,00	0,00
Su.A. UA 6306	Gemeindestraßen - Erschließung Gewerbegebiet West - Münchnerau	0,00 I	0,00 I	0,00	0,00
Su.D. UA 6306	Gemeindestraßen - Erschließung Gewerbegebiet West - Münchnerau	0,00 I	0,00 I	0,00	0,00
1.6307.3520	Erschließungsbeiträge u.ä.	0,00 I	0,00 I	0,00	0,00
1.6307.3524	Erschließungsgebiete (Ablösungsbeträge)	0,00 I	0,00 I	0,00	0,00
1.6307.9500	Tiefbaumaßnahmen	0,00 I	9.410,72 I 9.410,72 O	61.922,04	71.332,76
Su.E. UA 6307	Gemeindestraße - Beb.-Plan 06-18 zwischen Niedermayer- und Schönaustr.	0,00 I	0,00 I	0,00	0,00
Su.A. UA 6307	Gemeindestraße - Beb.-Plan 06-18 zwischen Niedermayer- und Schönaustr.	0,00 I	9.410,72 I 9.410,72 O	61.922,04	71.332,76
Su.D. UA 6307	Gemeindestraße - Beb.-Plan 06-18 zwischen Niedermayer- und Schönaustr.	0,00 I	9.410,72-I 9.410,72-O	61.922,04-	71.332,76-

Gesamte Istwerte ----- K = Kassenrest H = Haushaltsr. S = lfd. Jahr G = Gesamt	Kassenreste auf Nachjahr, das ist die Differenz aus den Spalten 10 und 14	Haushaltsansatz unter Berück- sichtigung von Nachtragsplänen und Änderungen durch Mittel- verschiebungen	Vergleich endg. Soll m. Ansatz, davon gedeckt/ nicht gedeckt ----- S = m./w. Soll D = gedeckt N = n. gedeckt	Haushaltsreste in das Nachjahr ----- N = neue Reste A = alte Reste G = Gesamt	Rechnungs- ergebnis, das sind die Spalten 9 + 20 - 4 - 8	UA/GR
-11/12/13/14-	-15-	-16-	-17/18/19-	-20/21/22-	-23-	
0,00 K	0,00	0,00	0,00 S	0,00 N	0,00	GR 3524
0,00 K	0,00	0,00	0,00 S	0,00 N	0,00	GR 9500
0,00 K	0,00	0,00	0,00 S	0,00 N	0,00	UA 6305 E
0,00 K	0,00	0,00	0,00 S	0,00 N	0,00	UA 6305 A
0,00 K	0,00	0,00	0,00 S	0,00 N	0,00	UA 6305 D
0,00 K	0,00	0,00	0,00 S	0,00 N	0,00	GR 9500
0,00 K	0,00	0,00	0,00 S	0,00 N	0,00	UA 6306 E
0,00 K	0,00	0,00	0,00 S	0,00 N	0,00	UA 6306 A
0,00 K	0,00	0,00	0,00 S	0,00 N	0,00	UA 6306 D
0,00 K	0,00	0,00	0,00 S	0,00 N	0,00	GR 3520
0,00 K	0,00	0,00	0,00 S	0,00 N	0,00	GR 3524
9.410,72 H 61.922,04 S 71.332,76 G	0,00	185.000,00	123.077,96-S	90.000,00 N 90.000,00 G	151.922,04	GR 9500
0,00 K	0,00	0,00	0,00 S	0,00 N	0,00	UA 6307 E
9.410,72 H 61.922,04 S 71.332,76 G	0,00	185.000,00	123.077,96-S	90.000,00 N 90.000,00 G	151.922,04	UA 6307 A
9.410,72-H 61.922,04-S 71.332,76-G	0,00	185.000,00-	123.077,96 S	90.000,00-N 90.000,00-G	151.922,04-	UA 6307 D

GZ/UA/GR	textliche Bezeichnung	Kassenreste vom Vorjahr	Haushaltsreste vom Vorjahr	endg. Soll laufendes Jahr unter Berücksichtigung von Niederschlagung Erlaß u. Restebereinigung	Gesamt- rechnungssoll das ist die Summe aus den Spalten 5,7,9
		I = insgesamt A = in Abgang E = endgültig	I = insgesamt O = Anordnungen A = in Abgang		
1		-3/4/5-	-6/7/8-	-9-	-10-
1.6308.3610	Investitionszuweisungen vom Land	0,00 I	0,00 I	0,00	0,00
1.6308.3616	Zuweisungen für Investitionen nach dem GVFG	0,00 I	0,00 I	0,00	0,00
1.6308.9501	Tiefbaumaßnahme -a-	0,00 I	148.584,48 I 61.767,41 O	0,00	61.767,41
Su.E. UA 6308	Gemeindestraße - Anbindung West	0,00 I	0,00 I	0,00	0,00
Su.A. UA 6308	Gemeindestraße - Anbindung West	0,00 I	148.584,48 I 61.767,41 O	0,00	61.767,41
Su.D. UA 6308	Gemeindestraße - Anbindung West	0,00 I	148.584,48-I 61.767,41-O	0,00	61.767,41-
1.6309.9500	Tiefbaumaßnahmen	0,00 I	0,00 I	0,00	0,00
1.6309.9501	Tiefbaumaßnahme -a-	0,00 I	0,00 I	0,00	0,00
Su.E. UA 6309	Gemeindestraße - Beb.Plan 07-85/3	0,00 I	0,00 I	0,00	0,00
Su.A. UA 6309	Gemeindestraße - Beb.Plan 07-85/3	0,00 I	0,00 I	0,00	0,00
Su.D. UA 6309	Gemeindestraße - Beb.Plan 07-85/3	0,00 I	0,00 I	0,00	0,00
1.6310.3520	Erschließungsbeiträge u.ä.	0,00 I	0,00 I	0,00	0,00
1.6310.3524	Erschließungsgebiete (Ablösungsbeträge)	0,00 I	0,00 I	0,00	0,00
1.6310.9500	Tiefbaumaßnahmen	0,00 I	29.445,07 I 29.445,07 O	16.795,43	46.240,50
Su.E. UA 6310	Gemeindestraßen - Beb.-Plan Schönbrunner Wasen	0,00 I	0,00 I	0,00	0,00
Su.A. UA 6310	Gemeindestraßen - Beb.-Plan Schönbrunner Wasen	0,00 I	29.445,07 I 29.445,07 O	16.795,43	46.240,50

Gesamte Istwerte ----- K = Kassenrest H = Haushaltsr. S = lfd. Jahr G = Gesamt	Kassenreste auf Nachjahr, das ist die Differenz aus den Spalten 10 und 14	Haushaltsansatz unter Berücksichtigung von Nachtragsplänen und Änderungen durch Mittelverschiebungen	Vergleich endg. Soll m. Ansatz, davon gedeckt/nicht gedeckt ----- S = m./w. Soll D = gedeckt N = n. gedeckt	Haushaltsreste in das Nachjahr ----- N = neue Reste A = alte Reste G = Gesamt	Rechnungsergebnis, das sind die Spalten 9 + 20 - 4 - 8	UA/GR
-11/12/13/14-	-15-	-16-	-17/18/19-	-20/21/22-	-23-	
0,00 K	0,00	0,00	0,00 S	0,00 N	0,00	GR 3610
0,00 K	0,00	0,00	0,00 S	0,00 N	0,00	GR 3616
61.767,41 H 61.767,41 G	0,00	300.000,00	300.000,00-S	150.000,00 N 86.817,07 A 236.817,07 G	150.000,00	GR 9501
0,00 K	0,00	0,00	0,00 S	0,00 N	0,00	UA 6308 E
61.767,41 H 61.767,41 G	0,00	300.000,00	300.000,00-S	150.000,00 N 86.817,07 A 236.817,07 G	150.000,00	UA 6308 A
61.767,41-H 61.767,41-G	0,00	300.000,00-	300.000,00 S	150.000,00-N 86.817,07-A 236.817,07-G	150.000,00-	UA 6308 D
0,00 K	0,00	0,00	0,00 S	0,00 N	0,00	GR 9500
0,00 K	0,00	0,00	0,00 S	0,00 N	0,00	GR 9501
0,00 K	0,00	0,00	0,00 S	0,00 N	0,00	UA 6309 E
0,00 K	0,00	0,00	0,00 S	0,00 N	0,00	UA 6309 A
0,00 K	0,00	0,00	0,00 S	0,00 N	0,00	UA 6309 D
0,00 K	0,00	0,00	0,00 S	0,00 N	0,00	GR 3520
0,00 K	0,00	0,00	0,00 S	0,00 N	0,00	GR 3524
29.445,07 H 16.795,43 S 46.240,50 G	0,00	0,00	16.795,43 S 17.000,00 G 204,57-N	0,00 N	16.795,43	GR 9500
0,00 K	0,00	0,00	0,00 S	0,00 N	0,00	UA 6310 E
29.445,07 H 16.795,43 S 46.240,50 G	0,00	0,00	16.795,43 S 17.000,00 G 204,57-N	0,00 N	16.795,43	UA 6310 A

GZ/UA/GR	textliche Bezeichnung	Kassenreste vom Vorjahr ----- I = insgesamt A = in Abgang E = endgültig	Haushaltsreste vom Vorjahr ----- I = insgesamt O = Anordnungen A = in Abgang	endg. Soll laufendes Jahr unter Berücksichtigung von Niederschlagung Erlaß u. Restebereinigung	Gesamt- rechnungssoll das ist die Summe aus den Spalten 5,7,9
1		-3/4/5-	-6/7/8-	-9-	-10-
Su.D. UA 6310	Gemeindestraßen - Beb.-Plan Schönbrunner Wasen	0,00 I	29.445,07-I 29.445,07-0	16.795,43-	46.240,50-
1.6311.3520	Erschließungsbeiträge u.ä.	0,00 I	0,00 I	0,00	0,00
1.6311.9500	Tiefbaumaßnahmen	0,00 I	0,00 I	0,00	0,00
Su.E. UA 6311	Gemeindestraßen - Beb.-Plan 07-85/6 -Mirlach-	0,00 I	0,00 I	0,00	0,00
Su.A. UA 6311	Gemeindestraßen - Beb.-Plan 07-85/6 -Mirlach-	0,00 I	0,00 I	0,00	0,00
Su.D. UA 6311	Gemeindestraßen - Beb.-Plan 07-85/6 -Mirlach-	0,00 I	0,00 I	0,00	0,00
1.6312.3520	Erschließungsbeiträge u.ä.	0,00 I	0,00 I	0,00	0,00
1.6312.9500	Tiefbaumaßnahmen	0,00 I	0,00 I	0,00	0,00
Su.E. UA 6312	Gemeindestraßen - Beb.-Plan 09-15/2b -südlich Pfarrfeldstr.-	0,00 I	0,00 I	0,00	0,00
Su.A. UA 6312	Gemeindestraßen - Beb.-Plan 09-15/2b -südlich Pfarrfeldstr.-	0,00 I	0,00 I	0,00	0,00
Su.D. UA 6312	Gemeindestraßen - Beb.-Plan 09-15/2b -südlich Pfarrfeldstr.-	0,00 I	0,00 I	0,00	0,00
1.6313.3610	Investitionszuweisungen vom Land	0,00 I	0,00 I	0,00	0,00
1.6313.9500	Tiefbaumaßnahmen	0,00 I	0,00 I	0,00	0,00
Su.E. UA 6313	Gemeindestraßen - Straßenraumsanierung Nikolastr.	0,00 I	0,00 I	0,00	0,00
Su.A. UA 6313	Gemeindestraßen - Straßenraumsanierung Nikolastr.	0,00 I	0,00 I	0,00	0,00

Gesamte Istwerte ----- K = Kassenrest H = Haushaltstr. S = lfd. Jahr G = Gesamt -11/12/13/14-	Kassenreste auf Nachjahr, das ist die Differenz aus den Spalten 10 und 14 -15-	Haushaltsansatz unter Berücksichtigung von Nachtragsplänen und Änderungen durch Mittelverschiebungen -16-	Vergleich endg. Soll m. Ansatz, davon gedeckt/ nicht gedeckt ----- S = m./w. Soll D = gedeckt N = n. gedeckt -17/18/19-	Haushaltsreste in das Nachjahr ----- N = neue Reste A = alte Reste G = Gesamt -20/21/22-	Rechnungs- ergebnis, das sind die Spalten 9 + 20 - 4 - 8 -23-	UA/GR
29.445,07-H 16.795,43-S 46.240,50-G	0,00	0,00	16.795,43-S 17.000,00-G 204,57 N	0,00 N	16.795,43-	UA 6310 D
0,00 K	0,00	0,00	0,00 S	0,00 N	0,00	GR 3520
0,00 K	0,00	0,00	0,00 S	0,00 N	0,00	GR 9500
0,00 K	0,00	0,00	0,00 S	0,00 N	0,00	UA 6311 E
0,00 K	0,00	0,00	0,00 S	0,00 N	0,00	UA 6311 A
0,00 K	0,00	0,00	0,00 S	0,00 N	0,00	UA 6311 D
0,00 K	0,00	0,00	0,00 S	0,00 N	0,00	GR 3520
0,00 K	0,00	0,00	0,00 S	0,00 N	0,00	GR 9500
0,00 K	0,00	0,00	0,00 S	0,00 N	0,00	UA 6312 E
0,00 K	0,00	0,00	0,00 S	0,00 N	0,00	UA 6312 A
0,00 K	0,00	0,00	0,00 S	0,00 N	0,00	UA 6312 D
0,00 K	0,00	0,00	0,00 S	0,00 N	0,00	GR 3610
0,00 K	0,00	0,00	0,00 S	0,00 N	0,00	GR 9500
0,00 K	0,00	0,00	0,00 S	0,00 N	0,00	UA 6313 E
0,00 K	0,00	0,00	0,00 S	0,00 N	0,00	UA 6313 A

GZ/UA/GR	textliche Bezeichnung	Kassenreste vom Vorjahr	Haushaltsreste vom Vorjahr	endg. Soll laufendes Jahr unter Berücksichtigung von Niederschlagung Erlaß u. Reste- bereinigung	Gesamt- rechnungssoll das ist die Summe aus den Spalten 5,7,9
		I = insgesamt A = in Abgang E = endgültig	I = insgesamt O = Anordnungen A = in Abgang		
1		-3/4/5-	-6/7/8-	-9-	-10-
Su.D. UA 6313	Gemeindestraßen - Straßenraumsanierung Nikolastr.	0,00 I	0,00 I	0,00	0,00
1.6314.3524	Erschließungsgebiete (Ablösungsbeträge)	0,00 I	0,00 I	0,00	0,00
1.6314.9500	Tiefbaumaßnahmen	0,00 I	0,00 I	0,00	0,00
Su.E. UA 6314	Gemeindestraßen - Beb.-Plan 02-34 Klötzlmüllerstraße	0,00 I	0,00 I	0,00	0,00
Su.A. UA 6314	Gemeindestraßen - Beb.-Plan 02-34 Klötzlmüllerstraße	0,00 I	0,00 I	0,00	0,00
Su.D. UA 6314	Gemeindestraßen - Beb.-Plan 02-34 Klötzlmüllerstraße	0,00 I	0,00 I	0,00	0,00
1.6315.3520	Erschließungsbeiträge u.ä.	0,00 I	0,00 I	0,00	0,00
1.6315.3524	Erschließungsgebiete (Ablösungsbeträge)	0,00 I	0,00 I	0,00	0,00
1.6315.9500	Tiefbaumaßnahmen	0,00 I	32.859,74 I 21.509,95 O 1.349,79-A	0,00	21.509,95
Su.E. UA 6315	Gemeindestraßen - Beb.-Plan 10-83/4-Münchnerau westl. Mühlbachstr. -	0,00 I	0,00 I	0,00	0,00
Su.A. UA 6315	Gemeindestraßen - Beb.-Plan 10-83/4-Münchnerau westl. Mühlbachstr. -	0,00 I	32.859,74 I 21.509,95 O 1.349,79-A	0,00	21.509,95
Su.D. UA 6315	Gemeindestraßen - Beb.-Plan 10-83/4-Münchnerau westl. Mühlbachstr. -	0,00 I	32.859,74-I 21.509,95-O 1.349,79 A	0,00	21.509,95-
1.6316.9850	Investitionszuschüsse an kommunale Sonderrechnungen	0,00 I	0,00 I	0,00	0,00
Su.E. UA 6316	Gemeindestraßen - Verkehrsrechner	0,00 I	0,00 I	0,00	0,00

Gesamte Istwerte ----- K = Kassenrest H = Haushaltsr. S = lfd. Jahr G = Gesamt	Kassenreste auf Nachjahr, das ist die Differenz aus den Spalten 10 und 14	Haushaltsansatz unter Berücksichtigung von Nachtragsplänen und Änderungen durch Mittelverschiebungen	Vergleich endg. Soll m. Ansatz, davon gedeckt/nicht gedeckt ----- S = m./w. Soll D = gedeckt N = n. gedeckt	Haushaltsreste in das Nachjahr ----- N = neue Reste A = alte Reste G = Gesamt	Rechnungsergebnis, das sind die Spalten 9 + 20 - 4 - 8	UA/GR
-11/12/13/14-	-15-	-16-	-17/18/19-	-20/21/22-	-23-	
0,00 K	0,00	0,00	0,00 S	0,00 N	0,00	UA 6313 D
0,00 K	0,00	0,00	0,00 S	0,00 N	0,00	GR 3524
0,00 K	0,00	0,00	0,00 S	0,00 N	0,00	GR 9500
0,00 K	0,00	0,00	0,00 S	0,00 N	0,00	UA 6314 E
0,00 K	0,00	0,00	0,00 S	0,00 N	0,00	UA 6314 A
0,00 K	0,00	0,00	0,00 S	0,00 N	0,00	UA 6314 D
0,00 K	0,00	0,00	0,00 S	0,00 N	0,00	GR 3520
0,00 K	0,00	0,00	0,00 S	0,00 N	0,00	GR 3524
21.509,95 H 21.509,95 G	0,00	0,00	0,00 S	10.000,00 A 10.000,00 G	1.349,79-	GR 9500
0,00 K	0,00	0,00	0,00 S	0,00 N	0,00	UA 6315 E
21.509,95 H 21.509,95 G	0,00	0,00	0,00 S	10.000,00 A 10.000,00 G	1.349,79-	UA 6315 A
21.509,95-H 21.509,95-G	0,00	0,00	0,00 S	10.000,00-A 10.000,00-G	1.349,79	UA 6315 D
0,00 K	0,00	0,00	0,00 S	0,00 N	0,00	GR 9850
0,00 K	0,00	0,00	0,00 S	0,00 N	0,00	UA 6316 E

GZ/UA/GR	textliche Bezeichnung	Kassenreste vom Vorjahr	Haushaltsreste vom Vorjahr	endg. Soll laufendes Jahr unter Berücksichtigung von Niederschlagung Erlaß u. Reste- bereinigung	Gesamt- rechnungssoll das ist die Summe aus den Spalten 5,7,9
		I = insgesamt A = in Abgang E = endgültig	I = insgesamt O = Anordnungen A = in Abgang		
1		-3/4/5-	-6/7/8-	-9-	-10-
Su.A. UA 6316	Gemeindestraßen - Verkehrsrechner	0,00 I	0,00 I	0,00	0,00
Su.D. UA 6316	Gemeindestraßen - Verkehrsrechner	0,00 I	0,00 I	0,00	0,00
1.6317.3520	Erschließungsbeiträge u.ä.	0,00 I	0,00 I	0,00	0,00
1.6317.3524	Erschließungsgebiete (Ablösungsbeträge)	0,00 I	0,00 I	0,00	0,00
1.6317.9500	Tiefbaumaßnahmen	0,00 I	0,00 I	0,00	0,00
Su.E. UA 6317	Gemeindestraßen - Beb.Plan Südl.klötzlmüller- str.	0,00 I	0,00 I	0,00	0,00
Su.A. UA 6317	Gemeindestraßen - Beb.Plan Südl.klötzlmüller- str.	0,00 I	0,00 I	0,00	0,00
Su.D. UA 6317	Gemeindestraßen - Beb.Plan Südl.klötzlmüller- str.	0,00 I	0,00 I	0,00	0,00
1.6318.9500	Tiefbaumaßnahmen	0,00 I	0,00 I	0,00	0,00
Su.E. UA 6318	Gemeindestraßen - Beb.-Plan 03-75/2 - Ziehrerweg -	0,00 I	0,00 I	0,00	0,00
Su.A. UA 6318	Gemeindestraßen - Beb.-Plan 03-75/2 - Ziehrerweg -	0,00 I	0,00 I	0,00	0,00
Su.D. UA 6318	Gemeindestraßen - Beb.-Plan 03-75/2 - Ziehrerweg -	0,00 I	0,00 I	0,00	0,00
1.6319.3520	Erschließungsbeiträge u.ä.	0,00 I	0,00 I	0,00	0,00
1.6319.9500	Tiefbaumaßnahmen	0,00 I	0,00 I	0,00	0,00
Su.E. UA 6319	Gemeindestraßen - Beb.-Plan 06-25/2 zw. Nieder- mayerstr. u. Karl-Valentin-weg	0,00 I	0,00 I	0,00	0,00

Gesamte Istwerte ----- K = Kassenrest H = Haushaltsr. S = lfd. Jahr G = Gesamt	Kassenreste auf Nachjahr, das ist die Differenz aus den Spalten 10 und 14	Haushaltsansatz unter Berück- sichtigung von Nachtragsplänen und Änderungen durch Mittel- verschiebungen	Vergleich endg. Soll m. Ansatz, davon gedeckt/ nicht gedeckt ----- S = m./w. Soll D = gedeckt N = n. gedeckt	Haushaltsreste in das Nachjahr ----- N = neue Reste A = alte Reste G = Gesamt	Rechnungs- ergebnis, das sind die Spalten 9 + 20 - 4 - 8	UA/GR
-11/12/13/14-	-15-	-16-	-17/18/19-	-20/21/22-	-23-	
0,00 K	0,00	0,00	0,00 S	0,00 N	0,00	UA 6316 A
0,00 K	0,00	0,00	0,00 S	0,00 N	0,00	UA 6316 D
0,00 K	0,00	0,00	0,00 S	0,00 N	0,00	GR 3520
0,00 K	0,00	0,00	0,00 S	0,00 N	0,00	GR 3524
0,00 K	0,00	0,00	0,00 S	0,00 N	0,00	GR 9500
0,00 K	0,00	0,00	0,00 S	0,00 N	0,00	UA 6317 E
0,00 K	0,00	0,00	0,00 S	0,00 N	0,00	UA 6317 A
0,00 K	0,00	0,00	0,00 S	0,00 N	0,00	UA 6317 D
0,00 K	0,00	0,00	0,00 S	0,00 N	0,00	GR 9500
0,00 K	0,00	0,00	0,00 S	0,00 N	0,00	UA 6318 E
0,00 K	0,00	0,00	0,00 S	0,00 N	0,00	UA 6318 A
0,00 K	0,00	0,00	0,00 S	0,00 N	0,00	UA 6318 D
0,00 K	0,00	0,00	0,00 S	0,00 N	0,00	GR 3520
0,00 K	0,00	0,00	0,00 S	0,00 N	0,00	GR 9500
0,00 K	0,00	0,00	0,00 S	0,00 N	0,00	UA 6319 E

GZ/UA/GR	textliche Bezeichnung	Kassenreste vom Vorjahr	Haushaltsreste vom Vorjahr	endg. Soll laufendes Jahr unter Berücksichtigung von Niederschlagung Erlaß u. Reste- bereinigung	Gesamt- rechnungssoll das ist die Summe aus den Spalten 5,7,9
		I = insgesamt A = in Abgang E = endgültig	I = insgesamt O = Anordnungen A = in Abgang		
1		-3/4/5-	-6/7/8-	-9-	-10-
Su.A. UA 6319	Gemeindestraßen - Beb.-Plan 06-25/2 zw. Nieder mayerstr. u. Karl-Valentin-weg	0,00 I	0,00 I	0,00	0,00
Su.D. UA 6319	Gemeindestraßen - Beb.-Plan 06-25/2 zw. Nieder mayerstr. u. Karl-Valentin-weg	0,00 I	0,00 I	0,00	0,00
1.6320.9320	Erwerb von Grundstücken und baulichen Anlagen	0,00 I	0,00 I	0,00	0,00
1.6320.9328	Erschließungsbeiträge	0,00 I	0,00 I	0,00	0,00
1.6320.9501	Tiefbaumaßnahme -a-	0,00 I	0,00 I	0,00	0,00
Su.E. UA 6320	Gemeindestraße - Beb.-Plan Nr. 77	0,00 I	0,00 I	0,00	0,00
Su.A. UA 6320	Gemeindestraße - Beb.-Plan Nr. 77	0,00 I	0,00 I	0,00	0,00
Su.D. UA 6320	Gemeindestraße - Beb.-Plan Nr. 77	0,00 I	0,00 I	0,00	0,00
1.6321.3525	Straßenausbaubeiträge	0,00 I	0,00 I	0,00	0,00
1.6321.9500	Tiefbaumaßnahmen	0,00 I	90.480,10 I	0,00	0,00
Su.E. UA 6321	Gemeindestraßen - Straße Moniberg	0,00 I	0,00 I	0,00	0,00
Su.A. UA 6321	Gemeindestraßen - Straße Moniberg	0,00 I	90.480,10 I	0,00	0,00
Su.D. UA 6321	Gemeindestraßen - Straße Moniberg	0,00 I	90.480,10-I	0,00	0,00
1.6322.3610	Investitionszuweisungen vom Land	0,00 I	0,00 I	0,00	0,00
1.6322.3616	Zuweisungen für Investitionen nach dem GVFG	0,00 I	0,00 I	0,00	0,00
1.6322.9500	Tiefbaumaßnahmen	0,00 I	0,00 I	0,00	0,00
1.6322.9501	Tiefbaumaßnahme -a-	0,00 I	0,00 I	0,00	0,00

Gesamte Istwerte ----- K = Kassenrest H = Haushaltsr. S = lfd. Jahr G = Gesamt	Kassenreste auf Nachjahr, das ist die Differenz aus den Spalten 10 und 14	Haushaltsansatz unter Berücksichtigung von Nachtragsplänen und Änderungen durch Mittel- verschiebungen	Vergleich endg. Soll m. Ansatz, davon gedeckt/ nicht gedeckt ----- S = m./w. Soll D = gedeckt N = n. gedeckt	Haushaltsreste in das Nachjahr ----- N = neue Reste A = alte Reste G = Gesamt	Rechnungs- ergebnis, das sind die Spalten 9 + 20 - 4 - 8	UA/GR
-11/12/13/14-	-15-	-16-	-17/18/19-	-20/21/22-	-23-	
0,00 K	0,00	0,00	0,00 S	0,00 N	0,00	UA 6319 A
0,00 K	0,00	0,00	0,00 S	0,00 N	0,00	UA 6319 D
0,00 K	0,00	0,00	0,00 S	0,00 N	0,00	GR 9320
0,00 K	0,00	0,00	0,00 S	0,00 N	0,00	GR 9328
0,00 K	0,00	0,00	0,00 S	0,00 N	0,00	GR 9501
0,00 K	0,00	0,00	0,00 S	0,00 N	0,00	UA 6320 E
0,00 K	0,00	0,00	0,00 S	0,00 N	0,00	UA 6320 A
0,00 K	0,00	0,00	0,00 S	0,00 N	0,00	UA 6320 D
0,00 K	0,00	0,00	0,00 S	0,00 N	0,00	GR 3525
0,00 K	0,00	0,00	0,00 S	90.480,10 A 90.480,10 G	0,00	GR 9500
0,00 K	0,00	0,00	0,00 S	0,00 N	0,00	UA 6321 E
0,00 K	0,00	0,00	0,00 S	90.480,10 A 90.480,10 G	0,00	UA 6321 A
0,00 K	0,00	0,00	0,00 S	90.480,10-A 90.480,10-G	0,00	UA 6321 D
0,00 K	0,00	0,00	0,00 S	0,00 N	0,00	GR 3610
0,00 K	0,00	0,00	0,00 S	0,00 N	0,00	GR 3616
0,00 K	0,00	0,00	0,00 S	0,00 N	0,00	GR 9500
0,00 K	0,00	0,00	0,00 S	0,00 N	0,00	GR 9501

GZ/UA/GR	textliche Bezeichnung	Kassenreste vom Vorjahr	Haushaltsreste vom Vorjahr	endg. Soll laufendes Jahr unter Berück- sichtigung von Niederschlagung Erlaß u. Reste- bereinigung	Gesamt- rechnungssoll das ist die Summe aus den Spalten 5,7,9
		I = insgesamt A = in Abgang E = endgültig	I = insgesamt O = Anordnungen A = in Abgang		
1		-3/4/5-	-6/7/8-	-9-	-10-
Su.E. UA 6322	Gemeindestraße - Kreisstraße LAS 14	0,00 I	0,00 I	0,00	0,00
Su.A. UA 6322	Gemeindestraße - Kreisstraße LAS 14	0,00 I	0,00 I	0,00	0,00
Su.D. UA 6322	Gemeindestraße - Kreisstraße LAS 14	0,00 I	0,00 I	0,00	0,00
1.6323.9500	Tiefbaumaßnahmen	0,00 I	0,00 I	0,00	0,00
Su.E. UA 6323	Gemeindestraße - Verlängerung Karl-Valentin- weg	0,00 I	0,00 I	0,00	0,00
Su.A. UA 6323	Gemeindestraße - Verlängerung Karl-Valentin- weg	0,00 I	0,00 I	0,00	0,00
Su.D. UA 6323	Gemeindestraße - Verlängerung Karl-Valentin- weg	0,00 I	0,00 I	0,00	0,00
1.6324.3520	Erschließungsbeiträge u.ä.	0,00 I	0,00 I	0,00	0,00
1.6324.9500	Tiefbaumaßnahmen	0,00 I	0,00 I	0,00	0,00
Su.E. UA 6324	Gemeindestraße - Beb.Plan Pfarrfeldstr., ...	0,00 I	0,00 I	0,00	0,00
Su.A. UA 6324	Gemeindestraße - Beb.Plan Pfarrfeldstr., ...	0,00 I	0,00 I	0,00	0,00
Su.D. UA 6324	Gemeindestraße - Beb.Plan Pfarrfeldstr., ...	0,00 I	0,00 I	0,00	0,00
1.6325.3610	Investitionszuweisungen vom Land	0,00 I	0,00 I	0,00	0,00
1.6325.9500	Tiefbaumaßnahmen	0,00 I	0,00 I	0,00	0,00
Su.E. UA 6325	Gemeindestraße - Umbau Ludmillastr.	0,00 I	0,00 I	0,00	0,00
Su.A. UA 6325	Gemeindestraße - Umbau Ludmillastr.	0,00 I	0,00 I	0,00	0,00

Gesamte Istwerte ----- K = Kassenrest H = Haushaltsr. S = lfd. Jahr G = Gesamt -11/12/13/14-	Kassenreste auf Nachjahr, das ist die Differenz aus den Spalten 10 und 14 -15-	Haushaltsansatz unter Berück- sichtigung von Nachtragsplänen und Änderungen durch Mittel- verschiebungen -16-	Vergleich endg. Soll m. Ansatz, davon gedeckt/ nicht gedeckt ----- S = m./w. Soll D = gedeckt N = n. gedeckt -17/18/19-	Haushaltsreste in das Nachjahr ----- N = neue Reste A = alte Reste G = Gesamt -20/21/22-	Rechnungs- ergebnis, das sind die Spalten 9 + 20 - 4 - 8 -23-	UA/GR
0,00 K	0,00	0,00	0,00 S	0,00 N	0,00	UA 6322 E
0,00 K	0,00	0,00	0,00 S	0,00 N	0,00	UA 6322 A
0,00 K	0,00	0,00	0,00 S	0,00 N	0,00	UA 6322 D
0,00 K	0,00	0,00	0,00 S	0,00 N	0,00	GR 9500
0,00 K	0,00	0,00	0,00 S	0,00 N	0,00	UA 6323 E
0,00 K	0,00	0,00	0,00 S	0,00 N	0,00	UA 6323 A
0,00 K	0,00	0,00	0,00 S	0,00 N	0,00	UA 6323 D
0,00 K	0,00	0,00	0,00 S	0,00 N	0,00	GR 3520
0,00 K	0,00	0,00	0,00 S	0,00 N	0,00	GR 9500
0,00 K	0,00	0,00	0,00 S	0,00 N	0,00	UA 6324 E
0,00 K	0,00	0,00	0,00 S	0,00 N	0,00	UA 6324 A
0,00 K	0,00	0,00	0,00 S	0,00 N	0,00	UA 6324 D
0,00 K	0,00	0,00	0,00 S	0,00 N	0,00	GR 3610
0,00 K	0,00	0,00	0,00 S	0,00 N	0,00	GR 9500
0,00 K	0,00	0,00	0,00 S	0,00 N	0,00	UA 6325 E
0,00 K	0,00	0,00	0,00 S	0,00 N	0,00	UA 6325 A

GZ/UA/GR	textliche Bezeichnung	Kassenreste vom Vorjahr	Haushaltsreste vom Vorjahr	endg. Soll laufendes Jahr unter Berück- sichtigung von Niederschlagung Erlaß u. Reste- bereinigung	Gesamt- rechnungssoll das ist die Summe aus den Spalten 5,7,9
		I = insgesamt A = in Abgang E = endgültig	I = insgesamt O = Anordnungen A = in Abgang		
1		-3/4/5-	-6/7/8-	-9-	-10-
Su.D. UA 6325	Gemeindestraße - Umbau Ludmillastr.	0,00 I	0,00 I	0,00	0,00
1.6326.3520	Erschließungsbeiträge u.ä.	0,00 I	300.000,00 I 215.912,38 O 84.087,62-A	0,00	215.912,38
1.6326.9500	Tiefbaumaßnahmen	0,00 I	0,00 I	0,00	0,00
Su.E. UA 6326	Gemeindestraßen - Kanalstr. - Straßenrohausbau	0,00 I	300.000,00 I 215.912,38 O 84.087,62-A	0,00	215.912,38
Su.A. UA 6326	Gemeindestraßen - Kanalstr. - Straßenrohausbau	0,00 I	0,00 I	0,00	0,00
Su.D. UA 6326	Gemeindestraßen - Kanalstr. - Straßenrohausbau	0,00 I	300.000,00 I 215.912,38 O 84.087,62-A	0,00	215.912,38
1.6327.9501	Tiefbaumaßnahme -a-	0,00 I	0,00 I	0,00	0,00
Su.E. UA 6327	Gemeindestraße - Beb.Plan 70/3 Moniberg	0,00 I	0,00 I	0,00	0,00
Su.A. UA 6327	Gemeindestraße - Beb.Plan 70/3 Moniberg	0,00 I	0,00 I	0,00	0,00
Su.D. UA 6327	Gemeindestraße - Beb.Plan 70/3 Moniberg	0,00 I	0,00 I	0,00	0,00
1.6328.3610	Investitionszuweisungen vom Land	0,00 I	0,00 I	0,00	0,00
1.6328.9500	Tiefbaumaßnahmen	0,00 I	0,00 I	0,00	0,00
1.6328.9680	Sonst.Bau- und Betriebsanlagen	0,00 I	0,00 I	0,00	0,00
Su.E. UA 6328	Gemeindestraße - Sanierung Mainburger Brücke	0,00 I	0,00 I	0,00	0,00
Su.A. UA 6328	Gemeindestraße - Sanierung Mainburger Brücke	0,00 I	0,00 I	0,00	0,00
Su.D. UA 6328	Gemeindestraße - Sanierung Mainburger Brücke	0,00 I	0,00 I	0,00	0,00

Gesamte Istwerte ----- K = Kassenrest H = Haushaltstr. S = lfd. Jahr G = Gesamt -11/12/13/14-	Kassenreste auf Nachjahr, das ist die Differenz aus den Spalten 10 und 14 -15-	Haushaltsansatz unter Berück- sichtigung von Nachtragsplänen und Änderungen durch Mittel- verschiebungen -16-	Vergleich endg. Soll m. Ansatz, davon gedeckt/ nicht gedeckt ----- S = m./w. Soll D = gedeckt N = n. gedeckt -17/18/19-	Haushaltsreste in das Nachjahr ----- N = neue Reste A = alte Reste G = Gesamt -20/21/22-	Rechnungs- ergebnis, das sind die Spalten 9 + 20 - 4 - 8 -23-	UA/GR
0,00 K	0,00	0,00	0,00 S	0,00 N	0,00	UA 6325 D
201.810,68 H 201.810,68 G	14.101,70	0,00	0,00 S	0,00 N	84.087,62-	GR 3520
0,00 K	0,00	0,00	0,00 S	0,00 N	0,00	GR 9500
201.810,68 H 201.810,68 G	14.101,70	0,00	0,00 S	0,00 N	84.087,62-	UA 6326 E
0,00 K	0,00	0,00	0,00 S	0,00 N	0,00	UA 6326 A
201.810,68 H 201.810,68 G	14.101,70	0,00	0,00 S	0,00 N	84.087,62-	UA 6326 D
0,00 K	0,00	0,00	0,00 S	0,00 N	0,00	GR 9501
0,00 K	0,00	0,00	0,00 S	0,00 N	0,00	UA 6327 E
0,00 K	0,00	0,00	0,00 S	0,00 N	0,00	UA 6327 A
0,00 K	0,00	0,00	0,00 S	0,00 N	0,00	UA 6327 D
0,00 K	0,00	0,00	0,00 S	0,00 N	0,00	GR 3610
0,00 K	0,00	0,00	0,00 S	0,00 N	0,00	GR 9500
0,00 K	0,00	0,00	0,00 S	0,00 N	0,00	GR 9680
0,00 K	0,00	0,00	0,00 S	0,00 N	0,00	UA 6328 E
0,00 K	0,00	0,00	0,00 S	0,00 N	0,00	UA 6328 A
0,00 K	0,00	0,00	0,00 S	0,00 N	0,00	UA 6328 D

GZ/UA/GR	textliche Bezeichnung	Kassenreste vom Vorjahr	Haushaltsreste vom Vorjahr	endg. Soll laufendes Jahr unter Berücksichtigung von Niederschlagung Erlaß u. Reste- bereinigung	Gesamt- rechnungssoll das ist die Summe aus den Spalten 5,7,9
		I = insgesamt A = in Abgang E = endgültig	I = insgesamt O = Anordnungen A = in Abgang		
1		-3/4/5-	-6/7/8-	-9-	-10-
1.6329.3610	Investitionszuweisungen vom Land	0,00 I	0,00 I	0,00	0,00
1.6329.9500	Tiefbaumaßnahmen	0,00 I	0,00 I	0,00	0,00
Su.E. UA 6329	Gemeindestraße - Innere Münchener Str.	0,00 I	0,00 I	0,00	0,00
Su.A. UA 6329	Gemeindestraße - Innere Münchener Str.	0,00 I	0,00 I	0,00	0,00
Su.D. UA 6329	Gemeindestraße - Innere Münchener Str.	0,00 I	0,00 I	0,00	0,00
1.6330.9500	Tiefbaumaßnahmen	0,00 I	0,00 I	0,00	0,00
Su.E. UA 6330	Gemeindestraße - Fuggerstraße	0,00 I	0,00 I	0,00	0,00
Su.A. UA 6330	Gemeindestraße - Fuggerstraße	0,00 I	0,00 I	0,00	0,00
Su.D. UA 6330	Gemeindestraße - Fuggerstraße	0,00 I	0,00 I	0,00	0,00
1.6331.3529	Erschließungsbeiträge u.ä.	0,00 I	0,00 I	16.294,00	16.294,00
1.6331.9500	Tiefbaumaßnahmen	0,00 I	0,00 I	0,00	0,00
Su.E. UA 6331	Gemeindestraße - Beb.-Plan 08-30/2 Am Tal-Josaphat-weg	0,00 I	0,00 I	16.294,00	16.294,00
Su.A. UA 6331	Gemeindestraße - Beb.-Plan 08-30/2 Am Tal-Josaphat-weg	0,00 I	0,00 I	0,00	0,00
Su.D. UA 6331	Gemeindestraße - Beb.-Plan 08-30/2 Am Tal-Josaphat-weg	0,00 I	0,00 I	16.294,00	16.294,00
1.6332.3600	Investitionszuweisungen vom Bund	0,00 I	0,00 I	0,00	0,00
1.6332.3610	Investitionszuweisungen vom Land	40.000,00 I 40.000,00 E	0,00 I	0,00	40.000,00

Gesamte Istwerte ----- K = Kassenrest H = Haushaltsr. S = lfd. Jahr G = Gesamt	Kassenreste auf Nachjahr, das ist die Differenz aus den Spalten 10 und 14	Haushaltsansatz unter Berücksichtigung von Nachtragsplänen und Änderungen durch Mittelverschiebungen	Vergleich endg. Soll m. Ansatz, davon gedeckt/ nicht gedeckt ----- S = m./w. Soll D = gedeckt N = n. gedeckt	Haushaltsreste in das Nachjahr ----- N = neue Reste A = alte Reste G = Gesamt	Rechnungsergebnis, das sind die Spalten 9 + 20 - 4 - 8	UA/GR
-11/12/13/14-	-15-	-16-	-17/18/19-	-20/21/22-	-23-	
0,00 K	0,00	0,00	0,00 S	0,00 N	0,00	GR 3610
0,00 K	0,00	0,00	0,00 S	0,00 N	0,00	GR 9500
0,00 K	0,00	0,00	0,00 S	0,00 N	0,00	UA 6329 E
0,00 K	0,00	0,00	0,00 S	0,00 N	0,00	UA 6329 A
0,00 K	0,00	0,00	0,00 S	0,00 N	0,00	UA 6329 D
0,00 K	0,00	0,00	0,00 S	0,00 N	0,00	GR 9500
0,00 K	0,00	0,00	0,00 S	0,00 N	0,00	UA 6330 E
0,00 K	0,00	0,00	0,00 S	0,00 N	0,00	UA 6330 A
0,00 K	0,00	0,00	0,00 S	0,00 N	0,00	UA 6330 D
16.294,00 S 16.294,00 G	0,00	0,00	16.294,00 S	0,00 N	16.294,00	GR 3529
0,00 K	0,00	50.000,00	50.000,00-S	0,00 N	0,00	GR 9500
16.294,00 S 16.294,00 G	0,00	0,00	16.294,00 S	0,00 N	16.294,00	UA 6331 E
0,00 K	0,00	50.000,00	50.000,00-S	0,00 N	0,00	UA 6331 A
16.294,00 S 16.294,00 G	0,00	50.000,00-	66.294,00 S	0,00 N	16.294,00	UA 6331 D
0,00 K	0,00	0,00	0,00 S	0,00 N	0,00	GR 3600
0,00 K	40.000,00	0,00	0,00 S	0,00 N	0,00	GR 3610

GZ/UA/GR	textliche Bezeichnung	Kassenreste vom Vorjahr	Haushaltsreste vom Vorjahr	endg. Soll laufendes Jahr unter Berücksichtigung von Niederschlagung Erlaß u. Restebereinigung	Gesamt- rechnungssoll das ist die Summe aus den Spalten 5,7,9
		I = insgesamt A = in Abgang E = endgültig	I = insgesamt O = Anordnungen A = in Abgang		
1		-3/4/5-	-6/7/8-	-9-	-10-
1.6332.9500	Tiefbaumaßnahmen	0,00 I	38.416,67 I 7.974,31 O 24.442,36-A	0,00	7.974,31
Su.E. UA 6332	Gemeindestraße - Radschnellweg zwischen Messe und Hochschule	40.000,00 I 40.000,00 E	0,00 I	0,00	40.000,00
Su.A. UA 6332	Gemeindestraße - Radschnellweg zwischen Messe und Hochschule	0,00 I	38.416,67 I 7.974,31 O 24.442,36-A	0,00	7.974,31
Su.D. UA 6332	Gemeindestraße - Radschnellweg zwischen Messe und Hochschule	40.000,00 I 40.000,00 E	38.416,67-I 7.974,31-O 24.442,36 A	0,00	32.025,69
1.6333.3610	Investitionszuweisungen vom Land	0,00 I	0,00 I	0,00	0,00
1.6333.9500	Tiefbaumaßnahmen	0,00 I	0,00 I	0,00	0,00
Su.E. UA 6333	Gemeindestraße - Uferweg Seligenthaler Brücke	0,00 I	0,00 I	0,00	0,00
Su.A. UA 6333	Gemeindestraße - Uferweg Seligenthaler Brücke	0,00 I	0,00 I	0,00	0,00
Su.D. UA 6333	Gemeindestraße - Uferweg Seligenthaler Brücke	0,00 I	0,00 I	0,00	0,00
1.6334.9500	Tiefbaumaßnahmen	0,00 I	0,00 I	0,00	0,00
Su.E. UA 6334	Gemeindestraße - LSA Flurstraße/weilerstraße	0,00 I	0,00 I	0,00	0,00
Su.A. UA 6334	Gemeindestraße - LSA Flurstraße/weilerstraße	0,00 I	0,00 I	0,00	0,00
Su.D. UA 6334	Gemeindestraße - LSA Flurstraße/weilerstraße	0,00 I	0,00 I	0,00	0,00
1.6335.3610	Investitionszuweisungen vom Land	0,00 I	310.000,00 I 310.000,00 O	82.000,00	392.000,00
1.6335.3650	Investitionszuschüsse von kommunalen Sonderrechnungen	0,00 I	425.000,00 I 425.000,00 O	0,00	425.000,00

Gesamte Istwerte ----- K = Kassenrest H = Haushaltsr. S = lfd. Jahr G = Gesamt -11/12/13/14-	Kassenreste auf Nachjahr, das ist die Differenz aus den Spalten 10 und 14 -15-	Haushaltsansatz unter Berück- sichtigung von Nachtragsplänen und Änderungen durch Mittel- verschiebungen -16-	Vergleich endg. Soll m. Ansatz, davon gedeckt/ nicht gedeckt ----- S = m./w. Soll D = gedeckt N = n. gedeckt -17/18/19-	Haushaltsreste in das Nachjahr ----- N = neue Reste A = alte Reste G = Gesamt -20/21/22-	Rechnungs- ergebnis, das sind die Spalten 9 + 20 - 4 - 8 -23-	UA/GR
7.974,31 H 7.974,31 G	0,00	0,00	0,00 S	6.000,00 A 6.000,00 G	24.442,36-	GR 9500
0,00 K	40.000,00	0,00	0,00 S	0,00 N	0,00	UA 6332 E
7.974,31 H 7.974,31 G	0,00	0,00	0,00 S	6.000,00 A 6.000,00 G	24.442,36-	UA 6332 A
7.974,31-H 7.974,31-G	40.000,00	0,00	0,00 S	6.000,00-A 6.000,00-G	24.442,36	UA 6332 D
0,00 K	0,00	0,00	0,00 S	0,00 N	0,00	GR 3610
0,00 K	0,00	0,00	0,00 S	0,00 N	0,00	GR 9500
0,00 K	0,00	0,00	0,00 S	0,00 N	0,00	UA 6333 E
0,00 K	0,00	0,00	0,00 S	0,00 N	0,00	UA 6333 A
0,00 K	0,00	0,00	0,00 S	0,00 N	0,00	UA 6333 D
0,00 K	0,00	0,00	0,00 S	0,00 N	0,00	GR 9500
0,00 K	0,00	0,00	0,00 S	0,00 N	0,00	UA 6334 E
0,00 K	0,00	0,00	0,00 S	0,00 N	0,00	UA 6334 A
0,00 K	0,00	0,00	0,00 S	0,00 N	0,00	UA 6334 D
310.000,00 H 82.000,00 S 392.000,00 G	0,00	315.000,00	233.000,00-S	233.000,00 N 233.000,00 G	315.000,00	GR 3610
0,00 K	425.000,00	75.000,00	75.000,00-S	75.000,00 N 75.000,00 G	75.000,00	GR 3650

GZ/UA/GR	textliche Bezeichnung	Kassenreste vom Vorjahr ----- I = insgesamt A = in Abgang E = endgültig	Haushaltsreste vom Vorjahr ----- I = insgesamt O = Anordnungen A = in Abgang	endg. Soll laufendes Jahr unter Berücksichtigung von Niederschlagung Erlaß u. Restebereinigung	Gesamt-rechnungs-soll das ist die Summe aus den Spalten 5,7,9
1		-3/4/5-	-6/7/8-	-9-	-10-
1.6335.9500	Tiefbaumaßnahmen	0,00 I	787.438,97 I 693.353,26 O 94.085,71-A	0,00	693.353,26
Su.E. UA 6335	Gemeindestraße - Erneuerung Marschallsteg	0,00 I	735.000,00 I 735.000,00 O	82.000,00	817.000,00
Su.A. UA 6335	Gemeindestraße - Erneuerung Marschallsteg	0,00 I	787.438,97 I 693.353,26 O 94.085,71-A	0,00	693.353,26
Su.D. UA 6335	Gemeindestraße - Erneuerung Marschallsteg	0,00 I	52.438,97-I 41.646,74 O 94.085,71 A	82.000,00	123.646,74
1.6336.3525	Straßenausbaubeiträge	0,00 I	0,00 I	0,00	0,00
1.6336.3610	Investitionszuweisungen vom Land	0,00 I	0,00 I	0,00	0,00
1.6336.3616	Zuweisungen für Investitionen nach dem GVFG	0,00 I	0,00 I	0,00	0,00
1.6336.9500	Tiefbaumaßnahmen	0,00 I	0,00 I	0,00	0,00
Su.E. UA 6336	Gemeindestraße - Neugestaltung Schwestergasse	0,00 I	0,00 I	0,00	0,00
Su.A. UA 6336	Gemeindestraße - Neugestaltung Schwestergasse	0,00 I	0,00 I	0,00	0,00
Su.D. UA 6336	Gemeindestraße - Neugestaltung Schwestergasse	0,00 I	0,00 I	0,00	0,00
1.6337.9500	Tiefbaumaßnahmen	0,00 I	72.598,55 I	0,00	0,00
Su.E. UA 6337	Gemeindestraße - Beb.-Plan. 10-79/1 im Bereich Mühlbachstraße	0,00 I	0,00 I	0,00	0,00
Su.A. UA 6337	Gemeindestraße - Beb.-Plan. 10-79/1 im Bereich Mühlbachstraße	0,00 I	72.598,55 I	0,00	0,00
Su.D. UA 6337	Gemeindestraße - Beb.-Plan. 10-79/1 im Bereich Mühlbachstraße	0,00 I	72.598,55-I	0,00	0,00

Gesamte Istwerte ----- K = Kassenrest H = Haushaltsr. S = lfd. Jahr G = Gesamt -11/12/13/14-	Kassenreste auf Nachjahr, das ist die Differenz aus den Spalten 10 und 14 -15-	Haushaltsansatz unter Berücksichtigung von Nachtragsplänen und Änderungen durch Mittelverschiebungen -16-	Vergleich endg. Soll m. Ansatz, davon gedeckt/ nicht gedeckt ----- S = m./w. Soll D = gedeckt N = n. gedeckt -17/18/19-	Haushaltsreste in das Nachjahr ----- N = neue Reste A = alte Reste G = Gesamt -20/21/22-	Rechnungsergebnis, das sind die Spalten 9 + 20 - 4 - 8 -23-	UA/GR
693.353,26 H 693.353,26 G	0,00	1.000.000,00	1.000.000,00-S	600.000,00 N 600.000,00 G	505.914,29	GR 9500
310.000,00 H 82.000,00 S 392.000,00 G	425.000,00	390.000,00	308.000,00-S	308.000,00 N 308.000,00 G	390.000,00	UA 6335 E
693.353,26 H 693.353,26 G	0,00	1.000.000,00	1.000.000,00-S	600.000,00 N 600.000,00 G	505.914,29	UA 6335 A
383.353,26-H 82.000,00 S 301.353,26-G	425.000,00	610.000,00-	692.000,00 S	292.000,00-N 292.000,00-G	115.914,29-	UA 6335 D
0,00 K	0,00	0,00	0,00 S	0,00 N	0,00	GR 3525
0,00 K	0,00	0,00	0,00 S	0,00 N	0,00	GR 3610
0,00 K	0,00	0,00	0,00 S	0,00 N	0,00	GR 3616
0,00 K	0,00	0,00	0,00 S	0,00 N	0,00	GR 9500
0,00 K	0,00	0,00	0,00 S	0,00 N	0,00	UA 6336 E
0,00 K	0,00	0,00	0,00 S	0,00 N	0,00	UA 6336 A
0,00 K	0,00	0,00	0,00 S	0,00 N	0,00	UA 6336 D
0,00 K	0,00	0,00	0,00 S	72.598,55 A 72.598,55 G	0,00	GR 9500
0,00 K	0,00	0,00	0,00 S	0,00 N	0,00	UA 6337 E
0,00 K	0,00	0,00	0,00 S	72.598,55 A 72.598,55 G	0,00	UA 6337 A
0,00 K	0,00	0,00	0,00 S	72.598,55-A 72.598,55-G	0,00	UA 6337 D

GZ/UA/GR	textliche Bezeichnung	Kassenreste vom Vorjahr	Haushaltsreste vom Vorjahr	endg. Soll laufendes Jahr unter Berück- sichtigung von Niederschlagung Erlaß u. Reste- bereinigung	Gesamt- rechnungssoll das ist die Summe aus den Spalten 5,7,9
		I = insgesamt A = in Abgang E = endgültig	I = insgesamt O = Anordnungen A = in Abgang		
1		-3/4/5-	-6/7/8-	-9-	-10-
1.6338.9500	Tiefbaumaßnahmen	0,00 I	8.181,89 I 8.181,89 O	167.795,25	175.977,14
Su.E. UA 6338	Gemeindestraße - Beb.-Plan 03-8 Hans-Moratschek-Straße	0,00 I	0,00 I	0,00	0,00
Su.A. UA 6338	Gemeindestraße - Beb.-Plan 03-8 Hans-Moratschek-Straße	0,00 I	8.181,89 I 8.181,89 O	167.795,25	175.977,14
Su.D. UA 6338	Gemeindestraße - Beb.-Plan 03-8 Hans-Moratschek-Straße	0,00 I	8.181,89-I 8.181,89-O	167.795,25-	175.977,14-
1.6339.3520	Erschließungsbeiträge u.ä.	0,00 I	0,00 I	0,00	0,00
1.6339.9500	Tiefbaumaßnahmen	0,00 I	0,00 I	0,00	0,00
Su.E. UA 6339	Gemeindestraße - Ausbau Hagrainer Str. (Ost)	0,00 I	0,00 I	0,00	0,00
Su.A. UA 6339	Gemeindestraße - Ausbau Hagrainer Str. (Ost)	0,00 I	0,00 I	0,00	0,00
Su.D. UA 6339	Gemeindestraße - Ausbau Hagrainer Str. (Ost)	0,00 I	0,00 I	0,00	0,00
1.6340.3524	Erschließungsgebiete (Ablösungsbeträge)	0,00 I	0,00 I	0,00	0,00
1.6340.9500	Tiefbaumaßnahmen	0,00 I	0,00 I	0,00	0,00
Su.E. UA 6340	Gemeindestraße - Erschließung Grünes Zentrum	0,00 I	0,00 I	0,00	0,00
Su.A. UA 6340	Gemeindestraße - Erschließung Grünes Zentrum	0,00 I	0,00 I	0,00	0,00
Su.D. UA 6340	Gemeindestraße - Erschließung Grünes Zentrum	0,00 I	0,00 I	0,00	0,00
1.6341.9500	Tiefbaumaßnahmen	0,00 I	0,00 I	0,00	0,00

Gesamte Istwerte ----- K = Kassenrest H = Haushaltsr. S = lfd. Jahr G = Gesamt -11/12/13/14-	Kassenreste auf Nachjahr, das ist die Differenz aus den Spalten 10 und 14 -15-	Haushaltsansatz unter Berücksichtigung von Nachtragsplänen und Änderungen durch Mittelverschiebungen -16-	Vergleich endg. Soll m. Ansatz, davon gedeckt/ nicht gedeckt ----- S = m./w. Soll D = gedeckt N = n. gedeckt -17/18/19-	Haushaltsreste in das Nachjahr ----- N = neue Reste A = alte Reste G = Gesamt -20/21/22-	Rechnungsergebnis, das sind die Spalten 9 + 20 - 4 - 8 -23-	UA/GR
8.181,89 H 167.795,25 S 175.977,14 G	0,00	230.000,00	62.204,75-S	62.204,75 N 62.204,75 G	230.000,00	GR 9500
0,00 K	0,00	0,00	0,00 S	0,00 N	0,00	UA 6338 E
8.181,89 H 167.795,25 S 175.977,14 G	0,00	230.000,00	62.204,75-S	62.204,75 N 62.204,75 G	230.000,00	UA 6338 A
8.181,89-H 167.795,25-S 175.977,14-G	0,00	230.000,00-	62.204,75 S	62.204,75-N 62.204,75-G	230.000,00-	UA 6338 D
0,00 K	0,00	0,00	0,00 S	0,00 N	0,00	GR 3520
0,00 K	0,00	0,00	0,00 S	0,00 N	0,00	GR 9500
0,00 K	0,00	0,00	0,00 S	0,00 N	0,00	UA 6339 E
0,00 K	0,00	0,00	0,00 S	0,00 N	0,00	UA 6339 A
0,00 K	0,00	0,00	0,00 S	0,00 N	0,00	UA 6339 D
0,00 K	0,00	0,00	0,00 S	0,00 N	0,00	GR 3524
0,00 K	0,00	0,00	0,00 S	0,00 N	0,00	GR 9500
0,00 K	0,00	0,00	0,00 S	0,00 N	0,00	UA 6340 E
0,00 K	0,00	0,00	0,00 S	0,00 N	0,00	UA 6340 A
0,00 K	0,00	0,00	0,00 S	0,00 N	0,00	UA 6340 D
0,00 K	0,00	0,00	0,00 S	0,00 N	0,00	GR 9500

GZ/UA/GR	textliche Bezeichnung	Kassenreste vom Vorjahr	Haushaltsreste vom Vorjahr	endg. Soll laufendes Jahr unter Berücksichtigung von Niederschlagung Erlaß u. Reste- bereinigung	Gesamt- rechnungssoll das ist die Summe aus den Spalten 5,7,9
		I = insgesamt A = in Abgang E = endgültig	I = insgesamt O = Anordnungen A = in Abgang		
1		-3/4/5-	-6/7/8-	-9-	-10-
Su.E. UA 6341	Gemeindestraße - Radweg nach Weihbüchl	0,00 I	0,00 I	0,00	0,00
Su.A. UA 6341	Gemeindestraße - Radweg nach Weihbüchl	0,00 I	0,00 I	0,00	0,00
Su.D. UA 6341	Gemeindestraße - Radweg nach Weihbüchl	0,00 I	0,00 I	0,00	0,00
1.6342.3529	Erschließungsbeiträge u.ä.	0,00 I	0,00 I	0,00	0,00
1.6342.9500	Tiefbaumaßnahmen	0,00 I	94.771,40 I 94.771,40 O	228.133,53	322.904,93
Su.E. UA 6342	Gemeindestraße - Beb.-Plan 07-85/1b östlich Neckarplatz -	0,00 I	0,00 I	0,00	0,00
Su.A. UA 6342	Gemeindestraße - Beb.-Plan 07-85/1b östlich Neckarplatz -	0,00 I	94.771,40 I 94.771,40 O	228.133,53	322.904,93
Su.D. UA 6342	Gemeindestraße - Beb.-Plan 07-85/1b östlich Neckarplatz -	0,00 I	94.771,40-I 94.771,40-O	228.133,53-	322.904,93-
1.6343.9500	Tiefbaumaßnahmen	0,00 I	0,00 I	0,00	0,00
Su.E. UA 6343	Gemeindestraße - Lärmsanierung der Unter- führung Rennweg	0,00 I	0,00 I	0,00	0,00
Su.A. UA 6343	Gemeindestraße - Lärmsanierung der Unter- führung Rennweg	0,00 I	0,00 I	0,00	0,00
Su.D. UA 6343	Gemeindestraße - Lärmsanierung der Unter- führung Rennweg	0,00 I	0,00 I	0,00	0,00
1.6344.9500	Tiefbaumaßnahmen	0,00 I	0,00 I	0,00	0,00
Su.E. UA 6344	Gemeindestraße - Schweinbachbrücke LAS 14 Schönbrunn -	0,00 I	0,00 I	0,00	0,00

Gesamte Istwerte ----- K = Kassenrest H = Haushaltsr. S = lfd. Jahr G = Gesamt	Kassenreste auf Nachjahr, das ist die Differenz aus den Spalten 10 und 14	Haushaltsansatz unter Berücksichtigung von Nachtragsplänen und Änderungen durch Mittelverschiebungen	Vergleich endg. Soll m. Ansatz, davon gedeckt/ nicht gedeckt ----- S = m./w. Soll D = gedeckt N = n. gedeckt	Haushaltsreste in das Nachjahr ----- N = neue Reste A = alte Reste G = Gesamt	Rechnungs- ergebnis, das sind die Spalten 9 + 20 - 4 - 8	UA/GR
-11/12/13/14-	-15-	-16-	-17/18/19-	-20/21/22-	-23-	
0,00 K	0,00	0,00	0,00 S	0,00 N	0,00	UA 6341 E
0,00 K	0,00	0,00	0,00 S	0,00 N	0,00	UA 6341 A
0,00 K	0,00	0,00	0,00 S	0,00 N	0,00	UA 6341 D
0,00 K	0,00	0,00	0,00 S	0,00 N	0,00	GR 3529
94.771,40 H 228.133,53 S 322.904,93 G	0,00	900.000,00	671.866,47-S	671.866,47 N 671.866,47 G	900.000,00	GR 9500
0,00 K	0,00	0,00	0,00 S	0,00 N	0,00	UA 6342 E
94.771,40 H 228.133,53 S 322.904,93 G	0,00	900.000,00	671.866,47-S	671.866,47 N 671.866,47 G	900.000,00	UA 6342 A
94.771,40-H 228.133,53-S 322.904,93-G	0,00	900.000,00-	671.866,47 S	671.866,47-N 671.866,47-G	900.000,00-	UA 6342 D
0,00 K	0,00	0,00	0,00 S	0,00 N	0,00	GR 9500
0,00 K	0,00	0,00	0,00 S	0,00 N	0,00	UA 6343 E
0,00 K	0,00	0,00	0,00 S	0,00 N	0,00	UA 6343 A
0,00 K	0,00	0,00	0,00 S	0,00 N	0,00	UA 6343 D
0,00 K	0,00	0,00	0,00 S	0,00 N	0,00	GR 9500
0,00 K	0,00	0,00	0,00 S	0,00 N	0,00	UA 6344 E

GZ/UA/GR	textliche Bezeichnung	Kassenreste vom Vorjahr ----- I = insgesamt A = in Abgang E = endgültig	Haushaltsreste vom Vorjahr ----- I = insgesamt O = Anordnungen A = in Abgang	endg. Soll laufendes Jahr unter Berücksichtigung von Niederschlagung Erlaß u. Restebereinigung	Gesamt- rechnungssoll das ist die Summe aus den Spalten 5,7,9
1		-3/4/5-	-6/7/8-	-9-	-10-
Su.A. UA 6344	Gemeindestraße - Schweinbachbrücke LAS 14 Schönbrunn -	0,00 I	0,00 I	0,00	0,00
Su.D. UA 6344	Gemeindestraße - Schweinbachbrücke LAS 14 Schönbrunn -	0,00 I	0,00 I	0,00	0,00
1.6345.9500	Tiefbaumaßnahmen	0,00 I	0,00 I	0,00	0,00
Su.E. UA 6345	Gemeindestraße - Sanierung Breslauer Str.	0,00 I	0,00 I	0,00	0,00
Su.A. UA 6345	Gemeindestraße - Sanierung Breslauer Str.	0,00 I	0,00 I	0,00	0,00
Su.D. UA 6345	Gemeindestraße - Sanierung Breslauer Str.	0,00 I	0,00 I	0,00	0,00
1.6346.9500	Tiefbaumaßnahmen	0,00 I	0,00 I	0,00	0,00
Su.E. UA 6346	Gemeindestraße - Sanierung Christoph-Dorner- Str.	0,00 I	0,00 I	0,00	0,00
Su.A. UA 6346	Gemeindestraße - Sanierung Christoph-Dorner- Str.	0,00 I	0,00 I	0,00	0,00
Su.D. UA 6346	Gemeindestraße - Sanierung Christoph-Dorner- Str.	0,00 I	0,00 I	0,00	0,00
1.6347.9320	Erwerb von Grundstücken und baulichen Anlagen	0,00 I	0,00 I	0,00	0,00
1.6347.9500	Tiefbaumaßnahmen	0,00 I	0,00 I	0,00	0,00
Su.E. UA 6347	Gemeindestraße - VEP 09-14 Südbahnhof	0,00 I	0,00 I	0,00	0,00
Su.A. UA 6347	Gemeindestraße - VEP 09-14 Südbahnhof	0,00 I	0,00 I	0,00	0,00
Su.D. UA 6347	Gemeindestraße - VEP 09-14 Südbahnhof	0,00 I	0,00 I	0,00	0,00

Gesamte Istwerte ----- K = Kassenrest H = Haushaltsr. S = lfd. Jahr G = Gesamt	Kassenreste auf Nachjahr, das ist die Differenz aus den Spalten 10 und 14	Haushaltsansatz unter Berücksichtigung von Nachtragsplänen und Änderungen durch Mittelverschiebungen	Vergleich endg. Soll m. Ansatz, davon gedeckt/nicht gedeckt ----- S = m./w. Soll D = gedeckt N = n. gedeckt	Haushaltsreste in das Nachjahr ----- N = neue Reste A = alte Reste G = Gesamt	Rechnungsergebnis, das sind die Spalten 9 + 20 - 4 - 8	UA/GR
-11/12/13/14-	-15-	-16-	-17/18/19-	-20/21/22-	-23-	
0,00 K	0,00	0,00	0,00 S	0,00 N	0,00	UA 6344 A
0,00 K	0,00	0,00	0,00 S	0,00 N	0,00	UA 6344 D
0,00 K	0,00	0,00	0,00 S	0,00 N	0,00	GR 9500
0,00 K	0,00	0,00	0,00 S	0,00 N	0,00	UA 6345 E
0,00 K	0,00	0,00	0,00 S	0,00 N	0,00	UA 6345 A
0,00 K	0,00	0,00	0,00 S	0,00 N	0,00	UA 6345 D
0,00 K	0,00	0,00	0,00 S	0,00 N	0,00	GR 9500
0,00 K	0,00	0,00	0,00 S	0,00 N	0,00	UA 6346 E
0,00 K	0,00	0,00	0,00 S	0,00 N	0,00	UA 6346 A
0,00 K	0,00	0,00	0,00 S	0,00 N	0,00	UA 6346 D
0,00 K	0,00	0,00	0,00 S	0,00 N	0,00	GR 9320
0,00 K	0,00	0,00	0,00 S	0,00 N	0,00	GR 9500
0,00 K	0,00	0,00	0,00 S	0,00 N	0,00	UA 6347 E
0,00 K	0,00	0,00	0,00 S	0,00 N	0,00	UA 6347 A
0,00 K	0,00	0,00	0,00 S	0,00 N	0,00	UA 6347 D

GZ/UA/GR	textliche Bezeichnung	Kassenreste vom Vorjahr	Haushaltsreste vom Vorjahr	endg. Soll laufendes Jahr unter Berück- sichtigung von Niederschlagung Erlaß u. Reste- bereinigung	Gesamt- rechnungssoll das ist die Summe aus den Spalten 5,7,9
		I = insgesamt A = in Abgang E = endgültig	I = insgesamt O = Anordnungen A = in Abgang		
1		-3/4/5-	-6/7/8-	-9-	-10-
1.6348.3190	Entnahme aus Sonderrücklagen	0,00 I	0,00 I	0,00	0,00
1.6348.3520	Erschließungsbeiträge u.ä.	0,00 I	0,00 I	0,00	0,00
1.6348.9329	Sonstiger Grunderwerb	0,00 I	0,00 I	0,00	0,00
1.6348.9500	Tiefbaumaßnahmen	0,00 I	0,00 I	0,00	0,00
1.6348.9501	Tiefbaumaßnahme -a-	0,00 I	0,00 I	0,00	0,00
Su.E. UA 6348	Gemeindestraße - 3 Kreisverkehre Münchnerau	0,00 I	0,00 I	0,00	0,00
Su.A. UA 6348	Gemeindestraße - 3 Kreisverkehre Münchnerau	0,00 I	0,00 I	0,00	0,00
Su.D. UA 6348	Gemeindestraße - 3 Kreisverkehre Münchnerau	0,00 I	0,00 I	0,00	0,00
1.6349.9500	Tiefbaumaßnahmen	0,00 I	0,00 I	0,00	0,00
Su.E. UA 6349	Gemeindestraße - Geh- u. Radweg Wittstr.	0,00 I	0,00 I	0,00	0,00
Su.A. UA 6349	Gemeindestraße - Geh- u. Radweg Wittstr.	0,00 I	0,00 I	0,00	0,00
Su.D. UA 6349	Gemeindestraße - Geh- u. Radweg Wittstr.	0,00 I	0,00 I	0,00	0,00
1.6350.9500	Tiefbaumaßnahmen	0,00 I	0,00 I	0,00	0,00
Su.E. UA 6350	Gemeindestraße - Roßbachbrücke/Hagengasse	0,00 I	0,00 I	0,00	0,00
Su.A. UA 6350	Gemeindestraße - Roßbachbrücke/Hagengasse	0,00 I	0,00 I	0,00	0,00
Su.D. UA 6350	Gemeindestraße - Roßbachbrücke/Hagengasse	0,00 I	0,00 I	0,00	0,00
1.6351.9500	Tiefbaumaßnahmen	0,00 I	0,00 I	0,00	0,00
Su.E. UA 6351	Gemeindestraße - Altdorfer Straße	0,00 I	0,00 I	0,00	0,00

Gesamte Istwerte ----- K = Kassenrest H = Haushaltsr. S = lfd. Jahr G = Gesamt -11/12/13/14-	Kassenreste auf Nachjahr, das ist die Differenz aus den Spalten 10 und 14 -15-	Haushaltsansatz unter Berück- sichtigung von Nachtragsplänen und Änderungen durch Mittel- verschiebungen -16-	Vergleich endg. Soll m. Ansatz, davon gedeckt/ nicht gedeckt ----- S = m./w. Soll D = gedeckt N = n. gedeckt -17/18/19-	Haushaltsreste in das Nachjahr ----- N = neue Reste A = alte Reste G = Gesamt -20/21/22-	Rechnungs- ergebnis, das sind die Spalten 9 + 20 - 4 - 8 -23-	UA/GR
0,00 K	0,00	0,00	0,00 S	0,00 N	0,00	GR 3190
0,00 K	0,00	0,00	0,00 S	0,00 N	0,00	GR 3520
0,00 K	0,00	0,00	0,00 S	0,00 N	0,00	GR 9329
0,00 K	0,00	0,00	0,00 S	0,00 N	0,00	GR 9500
0,00 K	0,00	0,00	0,00 S	0,00 N	0,00	GR 9501
0,00 K	0,00	0,00	0,00 S	0,00 N	0,00	UA 6348 E
0,00 K	0,00	0,00	0,00 S	0,00 N	0,00	UA 6348 A
0,00 K	0,00	0,00	0,00 S	0,00 N	0,00	UA 6348 D
0,00 K	0,00	0,00	0,00 S	0,00 N	0,00	GR 9500
0,00 K	0,00	0,00	0,00 S	0,00 N	0,00	UA 6349 E
0,00 K	0,00	0,00	0,00 S	0,00 N	0,00	UA 6349 A
0,00 K	0,00	0,00	0,00 S	0,00 N	0,00	UA 6349 D
0,00 K	0,00	0,00	0,00 S	0,00 N	0,00	GR 9500
0,00 K	0,00	0,00	0,00 S	0,00 N	0,00	UA 6350 E
0,00 K	0,00	0,00	0,00 S	0,00 N	0,00	UA 6350 A
0,00 K	0,00	0,00	0,00 S	0,00 N	0,00	UA 6350 D
0,00 K	0,00	0,00	0,00 S	0,00 N	0,00	GR 9500
0,00 K	0,00	0,00	0,00 S	0,00 N	0,00	UA 6351 E

GZ/UA/GR	textliche Bezeichnung	Kassenreste vom Vorjahr	Haushaltsreste vom Vorjahr	endg. Soll laufendes Jahr unter Berücksichtigung von Niederschlagung Erlaß u. Reste- bereinigung	Gesamt- rechnungssoll das ist die Summe aus den Spalten 5,7,9
		I = insgesamt A = in Abgang E = endgültig	I = insgesamt O = Anordnungen A = in Abgang		
1		-3/4/5-	-6/7/8-	-9-	-10-
Su.A. UA 6351	Gemeindestraße - Altdorfer Straße	0,00 I	0,00 I	0,00	0,00
Su.D. UA 6351	Gemeindestraße - Altdorfer Straße	0,00 I	0,00 I	0,00	0,00
1.6352.3520	Erschließungsbeiträge u.ä.	0,00 I	0,00 I	0,00	0,00
1.6352.9320	Erwerb von Grundstücken und baulichen Anlagen	0,00 I	0,00 I	0,00	0,00
1.6352.9500	Tiefbaumaßnahmen	0,00 I	0,00 I	0,00	0,00
Su.E. UA 6352	Gemeindestraße - Beb.Plan 07-85/5	0,00 I	0,00 I	0,00	0,00
Su.A. UA 6352	Gemeindestraße - Beb.Plan 07-85/5	0,00 I	0,00 I	0,00	0,00
Su.D. UA 6352	Gemeindestraße - Beb.Plan 07-85/5	0,00 I	0,00 I	0,00	0,00
1.6353.9500	Tiefbaumaßnahmen	0,00 I	0,00 I	0,00	0,00
Su.E. UA 6353	Gemeindestraße - Sanierung Straße Münchnerau	0,00 I	0,00 I	0,00	0,00
Su.A. UA 6353	Gemeindestraße - Sanierung Straße Münchnerau	0,00 I	0,00 I	0,00	0,00
Su.D. UA 6353	Gemeindestraße - Sanierung Straße Münchnerau	0,00 I	0,00 I	0,00	0,00
1.6354.9500	Tiefbaumaßnahmen	0,00 I	0,00 I	0,00	0,00
Su.E. UA 6354	Gemeindestraße - Neugestaltung Bahnhofsvor- platz	0,00 I	0,00 I	0,00	0,00
Su.A. UA 6354	Gemeindestraße - Neugestaltung Bahnhofsvor- platz	0,00 I	0,00 I	0,00	0,00
Su.D. UA 6354	Gemeindestraße - Neugestaltung Bahnhofsvor- platz	0,00 I	0,00 I	0,00	0,00

Gesamte Istwerte ----- K = Kassenrest H = Haushaltstr. S = lfd. Jahr G = Gesamt -11/12/13/14-	Kassenreste auf Nachjahr, das ist die Differenz aus den Spalten 10 und 14 -15-	Haushaltsansatz unter Berücksichtigung von Nachtragsplänen und Änderungen durch Mittelverschiebungen -16-	Vergleich endg. Soll m. Ansatz, davon gedeckt/ nicht gedeckt ----- S = m./w. Soll D = gedeckt N = n. gedeckt -17/18/19-	Haushaltsreste in das Nachjahr ----- N = neue Reste A = alte Reste G = Gesamt -20/21/22-	Rechnungsergebnis, das sind die Spalten 9 + 20 - 4 - 8 -23-	UA/GR
0,00 K	0,00	0,00	0,00 S	0,00 N	0,00	UA 6351 A
0,00 K	0,00	0,00	0,00 S	0,00 N	0,00	UA 6351 D
0,00 K	0,00	0,00	0,00 S	0,00 N	0,00	GR 3520
0,00 K	0,00	0,00	0,00 S	0,00 N	0,00	GR 9320
0,00 K	0,00	0,00	0,00 S	0,00 N	0,00	GR 9500
0,00 K	0,00	0,00	0,00 S	0,00 N	0,00	UA 6352 E
0,00 K	0,00	0,00	0,00 S	0,00 N	0,00	UA 6352 A
0,00 K	0,00	0,00	0,00 S	0,00 N	0,00	UA 6352 D
0,00 K	0,00	0,00	0,00 S	0,00 N	0,00	GR 9500
0,00 K	0,00	0,00	0,00 S	0,00 N	0,00	UA 6353 E
0,00 K	0,00	0,00	0,00 S	0,00 N	0,00	UA 6353 A
0,00 K	0,00	0,00	0,00 S	0,00 N	0,00	UA 6353 D
0,00 K	0,00	0,00	0,00 S	0,00 N	0,00	GR 9500
0,00 K	0,00	0,00	0,00 S	0,00 N	0,00	UA 6354 E
0,00 K	0,00	0,00	0,00 S	0,00 N	0,00	UA 6354 A
0,00 K	0,00	0,00	0,00 S	0,00 N	0,00	UA 6354 D

GZ/UA/GR	textliche Bezeichnung	Kassenreste vom Vorjahr	Haushaltsreste vom Vorjahr	endg. Soll laufendes Jahr unter Berücksichtigung von Niederschlagung Erlaß u. Reste- bereinigung	Gesamt- rechnungssoll das ist die Summe aus den Spalten 5,7,9
		I = insgesamt A = in Abgang E = endgültig	I = insgesamt O = Anordnungen A = in Abgang		
1		-3/4/5-	-6/7/8-	-9-	-10-
1.6355.9500	Tiefbaumaßnahmen	0,00 I	9.245,43 I 7.245,43-A	0,00	0,00
Su.E. UA 6355	Gemeindestraßen - Kreisverkehr Äuß. Münchener Straße / Dirnitzstraße	0,00 I	0,00 I	0,00	0,00
Su.A. UA 6355	Gemeindestraßen - Kreisverkehr Äuß. Münchener Straße / Dirnitzstraße	0,00 I	9.245,43 I 7.245,43-A	0,00	0,00
Su.D. UA 6355	Gemeindestraßen - Kreisverkehr Äuß. Münchener Straße / Dirnitzstraße	0,00 I	9.245,43-I 7.245,43 A	0,00	0,00
1.6357.9500	Tiefbaumaßnahmen	0,00 I	0,00 I	0,00	0,00
Su.E. UA 6357	Gemeindestraße - Beb.Plan südlich Straße Münchnerau	0,00 I	0,00 I	0,00	0,00
Su.A. UA 6357	Gemeindestraße - Beb.Plan südlich Straße Münchnerau	0,00 I	0,00 I	0,00	0,00
Su.D. UA 6357	Gemeindestraße - Beb.Plan südlich Straße Münchnerau	0,00 I	0,00 I	0,00	0,00
1.6358.9500	Tiefbaumaßnahmen	0,00 I	0,00 I	0,00	0,00
1.6358.9680	Sonst.Bau- und Betriebsanlagen	0,00 I	0,00 I	0,00	0,00
Su.E. UA 6358	Gemeindestraße - Sanierung Achdorfer Isarsteg	0,00 I	0,00 I	0,00	0,00
Su.A. UA 6358	Gemeindestraße - Sanierung Achdorfer Isarsteg	0,00 I	0,00 I	0,00	0,00
Su.D. UA 6358	Gemeindestraße - Sanierung Achdorfer Isarsteg	0,00 I	0,00 I	0,00	0,00
1.6359.9500	Tiefbaumaßnahmen	0,00 I	0,00 I	8.103,44	8.103,44

Gesamte Istwerte ----- K = Kassenrest H = Haushaltsr. S = lfd. Jahr G = Gesamt	Kassenreste auf Nachjahr, das ist die Differenz aus den Spalten 10 und 14	Haushaltsansatz unter Berücksichtigung von Nachtragsplänen und Änderungen durch Mittelverschiebungen	Vergleich endg. Soll m. Ansatz, davon gedeckt/nicht gedeckt ----- S = m./w. Soll D = gedeckt N = n. gedeckt	Haushaltsreste in das Nachjahr ----- N = neue Reste A = alte Reste G = Gesamt	Rechnungsergebnis, das sind die Spalten 9 + 20 - 4 - 8	UA/GR
-11/12/13/14-	-15-	-16-	-17/18/19-	-20/21/22-	-23-	
0,00 K	0,00	0,00	0,00 S	2.000,00 A 2.000,00 G	7.245,43-	GR 9500
0,00 K	0,00	0,00	0,00 S	0,00 N	0,00	UA 6355 E
0,00 K	0,00	0,00	0,00 S	2.000,00 A 2.000,00 G	7.245,43-	UA 6355 A
0,00 K	0,00	0,00	0,00 S	2.000,00-A 2.000,00-G	7.245,43	UA 6355 D
0,00 K	0,00	0,00	0,00 S	0,00 N	0,00	GR 9500
0,00 K	0,00	0,00	0,00 S	0,00 N	0,00	UA 6357 E
0,00 K	0,00	0,00	0,00 S	0,00 N	0,00	UA 6357 A
0,00 K	0,00	0,00	0,00 S	0,00 N	0,00	UA 6357 D
0,00 K	0,00	0,00	0,00 S	0,00 N	0,00	GR 9500
0,00 K	0,00	0,00	0,00 S	0,00 N	0,00	GR 9680
0,00 K	0,00	0,00	0,00 S	0,00 N	0,00	UA 6358 E
0,00 K	0,00	0,00	0,00 S	0,00 N	0,00	UA 6358 A
0,00 K	0,00	0,00	0,00 S	0,00 N	0,00	UA 6358 D
8.103,44 S 8.103,44 G	0,00	350.000,00	341.896,56-S	0,00 N	8.103,44	GR 9500

GZ/UA/GR	textliche Bezeichnung	Kassenreste vom Vorjahr ----- I = insgesamt A = in Abgang E = endgültig	Haushaltsreste vom Vorjahr ----- I = insgesamt O = Anordnungen A = in Abgang	endg. Soll laufendes Jahr unter Berücksichtigung von Niederschlagung Erlaß u. Restebereinigung	Gesamt- rechnungssoll das ist die Summe aus den Spalten 5,7,9
1		-3/4/5-	-6/7/8-	-9-	-10-
Su.E. UA 6359	Gemeindestraße Ehemaliges Bahngelände	0,00 I	0,00 I	0,00	0,00
Su.A. UA 6359	Gemeindestraße Ehemaliges Bahngelände	0,00 I	0,00 I	8.103,44	8.103,44
Su.D. UA 6359	Gemeindestraße Ehemaliges Bahngelände	0,00 I	0,00 I	8.103,44-	8.103,44-
1.6360.9500	Tiefbaumaßnahmen	0,00 I	0,00 I	0,00	0,00
Su.E. UA 6360	Gemeindestraße - Beb.Plan 02-24 Einselestr.	0,00 I	0,00 I	0,00	0,00
Su.A. UA 6360	Gemeindestraße - Beb.Plan 02-24 Einselestr.	0,00 I	0,00 I	0,00	0,00
Su.D. UA 6360	Gemeindestraße - Beb.Plan 02-24 Einselestr.	0,00 I	0,00 I	0,00	0,00
1.6361.3680	Investitionszuschüsse von übrigen Bereichen (einschl. Spenden)	0,00 I	0,00 I	109.120,00	109.120,00
1.6361.9500	Tiefbaumaßnahmen	0,00 I	0,00 I	50.707,41	50.707,41
Su.E. UA 6361	Gemeindestraße Beb.-Plan 05-37 zwischen Marienburgerstr. u. Banaterweg	0,00 I	0,00 I	109.120,00	109.120,00
Su.A. UA 6361	Gemeindestraße Beb.-Plan 05-37 zwischen Marienburgerstr. u. Banaterweg	0,00 I	0,00 I	50.707,41	50.707,41
Su.D. UA 6361	Gemeindestraße Beb.-Plan 05-37 zwischen Marienburgerstr. u. Banaterweg	0,00 I	0,00 I	58.412,59	58.412,59
1.6362.3610	Investitionszuweisungen vom Land	0,00 I	0,00 I	0,00	0,00
1.6362.9500	Tiefbaumaßnahmen	0,00 I	0,00 I	0,00	0,00
Su.E. UA 6362	Gemeindestraße - Flutmulde - Fuß-/Radwegrampen	0,00 I	0,00 I	0,00	0,00

Gesamte Istwerte ----- K = Kassenrest H = Haushaltstr. S = lfd. Jahr G = Gesamt	Kassenreste auf Nachjahr, das ist die Differenz aus den Spalten 10 und 14	Haushaltsansatz unter Berücksichtigung von Nachtragsplänen und Änderungen durch Mittelverschiebungen	Vergleich endg. Soll m. Ansatz, davon gedeckt/nicht gedeckt ----- S = m./w. Soll D = gedeckt N = n. gedeckt	Haushaltsreste in das Nachjahr ----- N = neue Reste A = alte Reste G = Gesamt	Rechnungsergebnis, das sind die Spalten 9 + 20 - 4 - 8	UA/GR
-11/12/13/14-	-15-	-16-	-17/18/19-	-20/21/22-	-23-	
0,00 K	0,00	0,00	0,00 S	0,00 N	0,00	UA 6359 E
8.103,44 S 8.103,44 G	0,00	350.000,00	341.896,56-S	0,00 N	8.103,44	UA 6359 A
8.103,44-S 8.103,44-G	0,00	350.000,00-	341.896,56 S	0,00 N	8.103,44-	UA 6359 D
0,00 K	0,00	0,00	0,00 S	0,00 N	0,00	GR 9500
0,00 K	0,00	0,00	0,00 S	0,00 N	0,00	UA 6360 E
0,00 K	0,00	0,00	0,00 S	0,00 N	0,00	UA 6360 A
0,00 K	0,00	0,00	0,00 S	0,00 N	0,00	UA 6360 D
109.120,00 S 109.120,00 G	0,00	109.000,00	120,00 S	0,00 N	109.120,00	GR 3680
50.707,41 S 50.707,41 G	0,00	120.000,00	69.292,59-S	40.000,00 N 40.000,00 G	90.707,41	GR 9500
109.120,00 S 109.120,00 G	0,00	109.000,00	120,00 S	0,00 N	109.120,00	UA 6361 E
50.707,41 S 50.707,41 G	0,00	120.000,00	69.292,59-S	40.000,00 N 40.000,00 G	90.707,41	UA 6361 A
58.412,59 S 58.412,59 G	0,00	11.000,00-	69.412,59 S	40.000,00-N 40.000,00-G	18.412,59	UA 6361 D
0,00 K	0,00	0,00	0,00 S	0,00 N	0,00	GR 3610
0,00 K	0,00	0,00	0,00 S	0,00 N	0,00	GR 9500
0,00 K	0,00	0,00	0,00 S	0,00 N	0,00	UA 6362 E

GZ/UA/GR	textliche Bezeichnung	Kassenreste vom Vorjahr	Haushaltsreste vom Vorjahr	endg. Soll laufendes Jahr unter Berück- sichtigung von Niederschlagung Erlaß u. Reste- bereinigung	Gesamt- rechnungssoll das ist die Summe aus den Spalten 5,7,9
		I = insgesamt A = in Abgang E = endgültig	I = insgesamt O = Anordnungen A = in Abgang		
1		-3/4/5-	-6/7/8-	-9-	-10-
Su.A. UA 6362	Gemeindestraße - Flutmulde - Fuß-/Radwegrampen	0,00 I	0,00 I	0,00	0,00
Su.D. UA 6362	Gemeindestraße - Flutmulde - Fuß-/Radwegrampen	0,00 I	0,00 I	0,00	0,00
1.6364.9500	Tiefbaumaßnahmen	0,00 I	0,00 I	0,00	0,00
Su.E. UA 6364	Gemeindestraße - Beb.Plan 06-21 südlich Schönaustr.	0,00 I	0,00 I	0,00	0,00
Su.A. UA 6364	Gemeindestraße - Beb.Plan 06-21 südlich Schönaustr.	0,00 I	0,00 I	0,00	0,00
Su.D. UA 6364	Gemeindestraße - Beb.Plan 06-21 südlich Schönaustr.	0,00 I	0,00 I	0,00	0,00
1.6370.9500	Tiefbaumaßnahmen	0,00 I	0,00 I	0,00	0,00
Su.E. UA 6370	Gemeindestraße - Steffi-Graf-Str.	0,00 I	0,00 I	0,00	0,00
Su.A. UA 6370	Gemeindestraße - Steffi-Graf-Str.	0,00 I	0,00 I	0,00	0,00
Su.D. UA 6370	Gemeindestraße - Steffi-Graf-Str.	0,00 I	0,00 I	0,00	0,00
1.6371.9500	Tiefbaumaßnahmen	0,00 I	74.184,25 I 74.184,25 O	436.852,43	511.036,68
Su.E. UA 6371	Gemeindestraße - Roßbachbrücke/Roseggerstr.	0,00 I	0,00 I	0,00	0,00
Su.A. UA 6371	Gemeindestraße - Roßbachbrücke/Roseggerstr.	0,00 I	74.184,25 I 74.184,25 O	436.852,43	511.036,68
Su.D. UA 6371	Gemeindestraße - Roßbachbrücke/Roseggerstr.	0,00 I	74.184,25-I 74.184,25-O	436.852,43-	511.036,68-

Gesamte Istwerte ----- K = Kassenrest H = Haushaltsr. S = lfd. Jahr G = Gesamt	Kassenreste auf Nachjahr, das ist die Differenz aus den Spalten 10 und 14	Haushaltsansatz unter Berücksichtigung von Nachtragsplänen und Änderungen durch Mittelverschiebungen	Vergleich endg. Soll m. Ansatz, davon gedeckt/nicht gedeckt ----- S = m./w. Soll D = gedeckt N = n. gedeckt	Haushaltsreste in das Nachjahr ----- N = neue Reste A = alte Reste G = Gesamt	Rechnungsergebnis, das sind die Spalten 9 + 20 - 4 - 8	UA/GR
-11/12/13/14-	-15-	-16-	-17/18/19-	-20/21/22-	-23-	
0,00 K	0,00	0,00	0,00 S	0,00 N	0,00	UA 6362 A
0,00 K	0,00	0,00	0,00 S	0,00 N	0,00	UA 6362 D
0,00 K	0,00	0,00	0,00 S	0,00 N	0,00	GR 9500
0,00 K	0,00	0,00	0,00 S	0,00 N	0,00	UA 6364 E
0,00 K	0,00	0,00	0,00 S	0,00 N	0,00	UA 6364 A
0,00 K	0,00	0,00	0,00 S	0,00 N	0,00	UA 6364 D
0,00 K	0,00	0,00	0,00 S	0,00 N	0,00	GR 9500
0,00 K	0,00	0,00	0,00 S	0,00 N	0,00	UA 6370 E
0,00 K	0,00	0,00	0,00 S	0,00 N	0,00	UA 6370 A
0,00 K	0,00	0,00	0,00 S	0,00 N	0,00	UA 6370 D
74.184,25 H 436.852,43 S 511.036,68 G	0,00	720.000,00	283.147,57-S	283.147,57 N 283.147,57 G	720.000,00	GR 9500
0,00 K	0,00	0,00	0,00 S	0,00 N	0,00	UA 6371 E
74.184,25 H 436.852,43 S 511.036,68 G	0,00	720.000,00	283.147,57-S	283.147,57 N 283.147,57 G	720.000,00	UA 6371 A
74.184,25-H 436.852,43-S 511.036,68-G	0,00	720.000,00-	283.147,57 S	283.147,57-N 283.147,57-G	720.000,00-	UA 6371 D

GZ/UA/GR	textliche Bezeichnung	Kassenreste vom Vorjahr	Haushaltsreste vom Vorjahr	endg. Soll laufendes Jahr unter Berücksichtigung von Niederschlagung Erlaß u. Restebereinigung	Gesamt- rechnungssoll das ist die Summe aus den Spalten 5,7,9
		I = insgesamt A = in Abgang E = endgültig	I = insgesamt O = Anordnungen A = in Abgang		
1		-3/4/5-	-6/7/8-	-9-	-10-
1.6372.9500	Tiefbaumaßnahmen	0,00 I	0,00 I	0,00	0,00
Su.E. UA 6372	Gemeindestraße - Hammerbachbrücke/Klötzl- müllerstr.	0,00 I	0,00 I	0,00	0,00
Su.A. UA 6372	Gemeindestraße - Hammerbachbrücke/Klötzl- müllerstr.	0,00 I	0,00 I	0,00	0,00
Su.D. UA 6372	Gemeindestraße - Hammerbachbrücke/Klötzl- müllerstr.	0,00 I	0,00 I	0,00	0,00
1.6373.3610	Investitionszuweisungen vom Land	0,00 I	0,00 I	0,00	0,00
1.6373.3616	Zuweisungen für Investitionen nach dem GVFG	0,00 I	0,00 I	0,00	0,00
1.6373.9320	Erwerb von Grundstücken und baulichen Anlagen	0,00 I	0,00 I	0,00	0,00
1.6373.9500	Tiefbaumaßnahmen	0,00 I	0,00 I	0,00	0,00
Su.E. UA 6373	Gemeindestraße - Parkflächen Hauptbahnhof	0,00 I	0,00 I	0,00	0,00
Su.A. UA 6373	Gemeindestraße - Parkflächen Hauptbahnhof	0,00 I	0,00 I	0,00	0,00
Su.D. UA 6373	Gemeindestraße - Parkflächen Hauptbahnhof	0,00 I	0,00 I	0,00	0,00
1.6374.9500	Tiefbaumaßnahmen	0,00 I	0,00 I	0,00	0,00
1.6374.9501	Tiefbaumaßnahme -a-	0,00 I	0,00 I	0,00	0,00
Su.E. UA 6374	Gemeindestraße - Steg am Zuckerbacherweg	0,00 I	0,00 I	0,00	0,00
Su.A. UA 6374	Gemeindestraße - Steg am Zuckerbacherweg	0,00 I	0,00 I	0,00	0,00
Su.D. UA 6374	Gemeindestraße - Steg am Zuckerbacherweg	0,00 I	0,00 I	0,00	0,00

Gesamte Istwerte ----- K = Kassenrest H = Haushaltsr. S = lfd. Jahr G = Gesamt -11/12/13/14-	Kassenreste auf Nachjahr, das ist die Differenz aus den Spalten 10 und 14 -15-	Haushaltsansatz unter Berück- sichtigung von Nachtragsplänen und Änderungen durch Mittel- verschiebungen -16-	Vergleich endg. Soll m. Ansatz, davon gedeckt/ nicht gedeckt ----- S = m./w. Soll D = gedeckt N = n. gedeckt -17/18/19-	Haushaltsreste in das Nachjahr ----- N = neue Reste A = alte Reste G = Gesamt -20/21/22-	Rechnungs- ergebnis, das sind die Spalten 9 + 20 - 4 - 8 -23-	UA/GR
0,00 K	0,00	0,00	0,00 S	0,00 N	0,00	GR 9500
0,00 K	0,00	0,00	0,00 S	0,00 N	0,00	UA 6372 E
0,00 K	0,00	0,00	0,00 S	0,00 N	0,00	UA 6372 A
0,00 K	0,00	0,00	0,00 S	0,00 N	0,00	UA 6372 D
0,00 K	0,00	0,00	0,00 S	0,00 N	0,00	GR 3610
0,00 K	0,00	0,00	0,00 S	0,00 N	0,00	GR 3616
0,00 K	0,00	0,00	0,00 S	0,00 N	0,00	GR 9320
0,00 K	0,00	0,00	0,00 S	0,00 N	0,00	GR 9500
0,00 K	0,00	0,00	0,00 S	0,00 N	0,00	UA 6373 E
0,00 K	0,00	0,00	0,00 S	0,00 N	0,00	UA 6373 A
0,00 K	0,00	0,00	0,00 S	0,00 N	0,00	UA 6373 D
0,00 K	0,00	0,00	0,00 S	0,00 N	0,00	GR 9500
0,00 K	0,00	0,00	0,00 S	0,00 N	0,00	GR 9501
0,00 K	0,00	0,00	0,00 S	0,00 N	0,00	UA 6374 E
0,00 K	0,00	0,00	0,00 S	0,00 N	0,00	UA 6374 A
0,00 K	0,00	0,00	0,00 S	0,00 N	0,00	UA 6374 D

GZ/UA/GR	textliche Bezeichnung	Kassenreste vom Vorjahr	Haushaltsreste vom Vorjahr	endg. Soll laufendes Jahr unter Berücksichtigung von Niederschlagung Erlaß u. Reste- bereinigung	Gesamt- rechnungssoll das ist die Summe aus den Spalten 5,7,9
		I = insgesamt A = in Abgang E = endgültig	I = insgesamt O = Anordnungen A = in Abgang		
1		-3/4/5-	-6/7/8-	-9-	-10-
1.6375.9500	Tiefbaumaßnahmen	0,00 I	0,00 I	0,00	0,00
Su.E. UA 6375	Gemeindestraße - Geh- und Radweg Münchnerau	0,00 I	0,00 I	0,00	0,00
Su.A. UA 6375	Gemeindestraße - Geh- und Radweg Münchnerau	0,00 I	0,00 I	0,00	0,00
Su.D. UA 6375	Gemeindestraße - Geh- und Radweg Münchnerau	0,00 I	0,00 I	0,00	0,00
1.6376.3610	Investitionszuweisungen vom Land	0,00 I	0,00 I	0,00	0,00
1.6376.9500	Tiefbaumaßnahmen	0,00 I	0,00 I	0,00	0,00
Su.E. UA 6376	Gemeindestraße - barrierefreie Übergänge Altstadt	0,00 I	0,00 I	0,00	0,00
Su.A. UA 6376	Gemeindestraße - barrierefreie Übergänge Altstadt	0,00 I	0,00 I	0,00	0,00
Su.D. UA 6376	Gemeindestraße - barrierefreie Übergänge Altstadt	0,00 I	0,00 I	0,00	0,00
1.6377.3610	Investitionszuweisungen vom Land	335.000,00 I 335.000,00 E	0,00 I	0,00	335.000,00
1.6377.3650	Investitionszuschüsse von kommunalen Sonderrechnungen	45.000,00 I 45.000,00 E	0,00 I	0,00	45.000,00
1.6377.3660	Investitionszuschüsse von sonst. öff. Sonderrechnungen (einschl. Spenden)	300.000,00 I 300.000,00 E	0,00 I	0,00	300.000,00
1.6377.3670	Investitionszuschüsse von privaten Unternehmen (einschl. Spenden)	73.000,00 I 73.000,00 E	0,00 I	0,00	73.000,00
1.6377.3671	Investitionszuschüsse von privatem Unternehmen -a- (einschl. Spenden)	53.000,00 I 53.000,00 E	0,00 I	0,00	53.000,00
1.6377.9500	Tiefbaumaßnahmen	0,00 I	648.740,66 I 584.580,67 O	0,00	584.580,67
1.6377.9501	Tiefbaumaßnahme -a-	0,00 I	206.729,97 I 28.889,48 O	0,00	28.889,48

Gesamte Istwerte ----- K = Kassenrest H = Haushaltsr. S = lfd. Jahr G = Gesamt	Kassenreste auf Nachjahr, das ist die Differenz aus den Spalten 10 und 14	Haushaltsansatz unter Berücksichtigung von Nachtragsplänen und Änderungen durch Mittelverschiebungen	Vergleich endg. Soll m. Ansatz, davon gedeckt/nicht gedeckt ----- S = m./w. Soll D = gedeckt N = n. gedeckt	Haushaltsreste in das Nachjahr ----- N = neue Reste A = alte Reste G = Gesamt	Rechnungsergebnis, das sind die Spalten 9 + 20 - 4 - 8	UA/GR
-11/12/13/14-	-15-	-16-	-17/18/19-	-20/21/22-	-23-	
0,00 K	0,00	0,00	0,00 S	0,00 N	0,00	GR 9500
0,00 K	0,00	0,00	0,00 S	0,00 N	0,00	UA 6375 E
0,00 K	0,00	0,00	0,00 S	0,00 N	0,00	UA 6375 A
0,00 K	0,00	0,00	0,00 S	0,00 N	0,00	UA 6375 D
0,00 K	0,00	0,00	0,00 S	0,00 N	0,00	GR 3610
0,00 K	0,00	0,00	0,00 S	0,00 N	0,00	GR 9500
0,00 K	0,00	0,00	0,00 S	0,00 N	0,00	UA 6376 E
0,00 K	0,00	0,00	0,00 S	0,00 N	0,00	UA 6376 A
0,00 K	0,00	0,00	0,00 S	0,00 N	0,00	UA 6376 D
0,00 K	335.000,00	0,00	0,00 S	0,00 N	0,00	GR 3610
30.391,53 K 30.391,53 G	14.608,47	0,00	0,00 S	0,00 N	0,00	GR 3650
0,00 K	300.000,00	0,00	0,00 S	0,00 N	0,00	GR 3660
0,00 K	73.000,00	0,00	0,00 S	0,00 N	0,00	GR 3670
0,00 K	53.000,00	0,00	0,00 S	0,00 N	0,00	GR 3671
584.580,67 H 584.580,67 G	0,00	250.000,00	250.000,00-S	250.000,00 N 64.159,99 A 314.159,99 G	250.000,00	GR 9500
28.889,48 H 28.889,48 G	0,00	75.000,00	75.000,00-S	75.000,00 N 177.840,49 A 252.840,49 G	75.000,00	GR 9501

GZ/UA/GR	textliche Bezeichnung	Kassenreste vom Vorjahr	Haushaltsreste vom Vorjahr	endg. Soll laufendes Jahr unter Berücksichtigung von Niederschlagung Erlaß u. Restebereinigung	Gesamt- rechnungssoll das ist die Summe aus den Spalten 5,7,9
		I = insgesamt A = in Abgang E = endgültig	I = insgesamt O = Anordnungen A = in Abgang		
1		-3/4/5-	-6/7/8-	-9-	-10-
Su.E. UA 6377	Gemeindestraße - Ausbau 09-Unterführung	806.000,00 I 806.000,00 E	0,00 I	0,00	806.000,00
Su.A. UA 6377	Gemeindestraße - Ausbau 09-Unterführung	0,00 I	855.470,63 I 613.470,15 O	0,00	613.470,15
Su.D. UA 6377	Gemeindestraße - Ausbau 09-Unterführung	806.000,00 I 806.000,00 E	855.470,63-I 613.470,15-O	0,00	192.529,85
1.6378.3616	Zuweisungen für Investitionen nach dem GVFG	0,00 I	0,00 I	0,00	0,00
1.6378.9500	Tiefbaumaßnahmen	0,00 I	0,00 I	0,00	0,00
Su.E. UA 6378	Gemeindestraße - Erschließung Kaserneneck	0,00 I	0,00 I	0,00	0,00
Su.A. UA 6378	Gemeindestraße - Erschließung Kaserneneck	0,00 I	0,00 I	0,00	0,00
Su.D. UA 6378	Gemeindestraße - Erschließung Kaserneneck	0,00 I	0,00 I	0,00	0,00
1.6379.9500	Tiefbaumaßnahmen	0,00 I	0,00 I	0,00	0,00
Su.E. UA 6379	Gemeindestraße - Osttangente	0,00 I	0,00 I	0,00	0,00
Su.A. UA 6379	Gemeindestraße - Osttangente	0,00 I	0,00 I	0,00	0,00
Su.D. UA 6379	Gemeindestraße - Osttangente	0,00 I	0,00 I	0,00	0,00
1.6380.3620	Investitionszuweisungen von Gemeinden u. Gemeindeverbänden	0,00 I	35.000,00 I 35.000,00 O	0,00	35.000,00
1.6380.3671	Investitionszuschüsse von privatem Unternehmen -a- (einschl. Spenden)	0,00 I	0,00 I	0,00	0,00
1.6380.9500	Tiefbaumaßnahmen	0,00 I	70.000,00 I	0,00	0,00
Su.E. UA 6380	Gemeindestraße - Bahnübergang Weiherstr.	0,00 I	35.000,00 I 35.000,00 O	0,00	35.000,00

Gesamte Istwerte ----- K = Kassenrest H = Haushaltsr. S = lfd. Jahr G = Gesamt -11/12/13/14-	Kassenreste auf Nachjahr, das ist die Differenz aus den Spalten 10 und 14 -15-	Haushaltsansatz unter Berück- sichtigung von Nachtragsplänen und Änderungen durch Mittel- verschiebungen -16-	Vergleich endg. Soll m. Ansatz, davon gedeckt/ nicht gedeckt ----- S = m./w. Soll D = gedeckt N = n. gedeckt -17/18/19-	Haushaltsreste in das Nachjahr ----- N = neue Reste A = alte Reste G = Gesamt -20/21/22-	Rechnungs- ergebnis, das sind die Spalten 9 + 20 - 4 - 8 -23-	UA/GR
30.391,53 K 30.391,53 G	775.608,47	0,00	0,00 S	0,00 N	0,00	UA 6377 E
613.470,15 H 613.470,15 G	0,00	325.000,00	325.000,00-S	325.000,00 N 242.000,48 A 567.000,48 G	325.000,00	UA 6377 A
30.391,53 K 613.470,15-H 583.078,62-G	775.608,47	325.000,00-	325.000,00 S	325.000,00-N 242.000,48-A 567.000,48-G	325.000,00-	UA 6377 D
0,00 K	0,00	0,00	0,00 S	0,00 N	0,00	GR 3616
0,00 K	0,00	0,00	0,00 S	0,00 N	0,00	GR 9500
0,00 K	0,00	0,00	0,00 S	0,00 N	0,00	UA 6378 E
0,00 K	0,00	0,00	0,00 S	0,00 N	0,00	UA 6378 A
0,00 K	0,00	0,00	0,00 S	0,00 N	0,00	UA 6378 D
0,00 K	0,00	0,00	0,00 S	0,00 N	0,00	GR 9500
0,00 K	0,00	0,00	0,00 S	0,00 N	0,00	UA 6379 E
0,00 K	0,00	0,00	0,00 S	0,00 N	0,00	UA 6379 A
0,00 K	0,00	0,00	0,00 S	0,00 N	0,00	UA 6379 D
0,00 K	35.000,00	0,00	0,00 S	0,00 N	0,00	GR 3620
0,00 K	0,00	0,00	0,00 S	0,00 N	0,00	GR 3671
0,00 K	0,00	0,00	0,00 S	70.000,00 A 70.000,00 G	0,00	GR 9500
0,00 K	35.000,00	0,00	0,00 S	0,00 N	0,00	UA 6380 E

GZ/UA/GR	textliche Bezeichnung	Kassenreste vom Vorjahr	Haushaltsreste vom Vorjahr	endg. Soll laufendes Jahr unter Berücksichtigung von Niederschlagung Erlaß u. Reste- bereinigung	Gesamt- rechnungssoll das ist die Summe aus den Spalten 5,7,9
		I = insgesamt A = in Abgang E = endgültig	I = insgesamt O = Anordnungen A = in Abgang		
1		-3/4/5-	-6/7/8-	-9-	-10-
Su.A. UA 6380	Gemeindestraße - Bahnübergang Weiherstr.	0,00 I	70.000,00 I	0,00	0,00
Su.D. UA 6380	Gemeindestraße - Bahnübergang Weiherstr.	0,00 I	35.000,00-I 35.000,00 O	0,00	35.000,00
1.6381.3520	Erschließungsbeiträge u.ä.	0,00 I	0,00 I	0,00	0,00
1.6381.3524	Erschließungsgebiete (Ablösungsbeträge)	0,00 I	0,00 I	0,00	0,00
1.6381.9500	Tiefbaumaßnahmen	0,00 I	0,00 I	0,00	0,00
Su.E. UA 6381	Gemeindestraße - Ritter-von-Schoch-Straße	0,00 I	0,00 I	0,00	0,00
Su.A. UA 6381	Gemeindestraße - Ritter-von-Schoch-Straße	0,00 I	0,00 I	0,00	0,00
Su.D. UA 6381	Gemeindestraße - Ritter-von-Schoch-Straße	0,00 I	0,00 I	0,00	0,00
1.6382.3525	Straßenausbaubeiträge	0,00 I	0,00 I	0,00	0,00
1.6382.3650	Investitionszuschüsse von kommunalen Sonderrechnungen	0,00 I	0,00 I	0,00	0,00
1.6382.9500	Tiefbaumaßnahmen	0,00 I	846.469,17 I 407.569,28 O 388.899,89-A	0,00	407.569,28
Su.E. UA 6382	Gemeindestraße - Ufermauer am Roßbach	0,00 I	0,00 I	0,00	0,00
Su.A. UA 6382	Gemeindestraße - Ufermauer am Roßbach	0,00 I	846.469,17 I 407.569,28 O 388.899,89-A	0,00	407.569,28
Su.D. UA 6382	Gemeindestraße - Ufermauer am Roßbach	0,00 I	846.469,17-I 407.569,28-O 388.899,89 A	0,00	407.569,28-
1.6384.3610	Investitionszuweisungen vom Land	0,00 I	0,00 I	0,00	0,00
1.6384.3616	Zuweisungen für Investitionen nach dem GVFG	0,00 I	0,00 I	0,00	0,00
1.6384.9500	Tiefbaumaßnahmen	0,00 I	0,00 I	0,00	0,00

Gesamte Istwerte ----- K = Kassenrest H = Haushaltsr. S = lfd. Jahr G = Gesamt	Kassenreste auf Nachjahr, das ist die Differenz aus den Spalten 10 und 14	Haushaltsansatz unter Berücksichtigung von Nachtragsplänen und Änderungen durch Mittelverschiebungen	Vergleich endg. Soll m. Ansatz, davon gedeckt/nicht gedeckt ----- S = m./w. Soll D = gedeckt N = n. gedeckt	Haushaltsreste in das Nachjahr ----- N = neue Reste A = alte Reste G = Gesamt	Rechnungsergebnis, das sind die Spalten 9 + 20 - 4 - 8	UA/GR
-11/12/13/14-	-15-	-16-	-17/18/19-	-20/21/22-	-23-	
0,00 K	0,00	0,00	0,00 S	70.000,00 A 70.000,00 G	0,00	UA 6380 A
0,00 K	35.000,00	0,00	0,00 S	70.000,00-A 70.000,00-G	0,00	UA 6380 D
0,00 K	0,00	0,00	0,00 S	0,00 N	0,00	GR 3520
0,00 K	0,00	0,00	0,00 S	0,00 N	0,00	GR 3524
0,00 K	0,00	0,00	0,00 S	0,00 N	0,00	GR 9500
0,00 K	0,00	0,00	0,00 S	0,00 N	0,00	UA 6381 E
0,00 K	0,00	0,00	0,00 S	0,00 N	0,00	UA 6381 A
0,00 K	0,00	0,00	0,00 S	0,00 N	0,00	UA 6381 D
0,00 K	0,00	0,00	0,00 S	0,00 N	0,00	GR 3525
0,00 K	0,00	0,00	0,00 S	0,00 N	0,00	GR 3650
407.569,28 H 407.569,28 G	0,00	0,00	0,00 S	50.000,00 A 50.000,00 G	388.899,89-	GR 9500
0,00 K	0,00	0,00	0,00 S	0,00 N	0,00	UA 6382 E
407.569,28 H 407.569,28 G	0,00	0,00	0,00 S	50.000,00 A 50.000,00 G	388.899,89-	UA 6382 A
407.569,28-H 407.569,28-G	0,00	0,00	0,00 S	50.000,00-A 50.000,00-G	388.899,89	UA 6382 D
0,00 K	0,00	0,00	0,00 S	0,00 N	0,00	GR 3610
0,00 K	0,00	0,00	0,00 S	0,00 N	0,00	GR 3616
0,00 K	0,00	0,00	0,00 S	0,00 N	0,00	GR 9500

GZ/UA/GR	textliche Bezeichnung	Kassenreste vom Vorjahr	Haushaltsreste vom Vorjahr	endg. Soll laufendes Jahr unter Berücksichtigung von Niederschlagung Erlaß u. Restebereinigung	Gesamt- rechnungssoll das ist die Summe aus den Spalten 5,7,9
		I = insgesamt A = in Abgang E = endgültig	I = insgesamt O = Anordnungen A = in Abgang		
1		-3/4/5-	-6/7/8-	-9-	-10-
Su.E. UA 6384	Gemeindestraße - Weiherbachstraße	0,00 I	0,00 I	0,00	0,00
Su.A. UA 6384	Gemeindestraße - Weiherbachstraße	0,00 I	0,00 I	0,00	0,00
Su.D. UA 6384	Gemeindestraße - Weiherbachstraße	0,00 I	0,00 I	0,00	0,00
1.6386.9500	Tiefbaumaßnahmen	0,00 I	0,00 I	0,00	0,00
Su.E. UA 6386	Gemeindestraßen - Neubau Johann-weiß-Steg	0,00 I	0,00 I	0,00	0,00
Su.A. UA 6386	Gemeindestraßen - Neubau Johann-weiß-Steg	0,00 I	0,00 I	0,00	0,00
Su.D. UA 6386	Gemeindestraßen - Neubau Johann-weiß-Steg	0,00 I	0,00 I	0,00	0,00
1.6387.3610	Investitionszuweisungen vom Land	0,00 I	0,00 I	0,00	0,00
1.6387.3620	Investitionszuweisungen von Gemeinden u. Gemeindeverbänden	0,00 I	0,00 I	0,00	0,00
1.6387.9500	Tiefbaumaßnahmen	0,00 I	46.621,79 I 46.621,79-A	0,00	0,00
1.6387.9501	Tiefbaumaßnahme -a-	0,00 I	47.492,30 I 47.492,30-A	0,00	0,00
Su.E. UA 6387	Gemeindestraßen - Isarstege Mitterwöhr	0,00 I	0,00 I	0,00	0,00
Su.A. UA 6387	Gemeindestraßen - Isarstege Mitterwöhr	0,00 I	94.114,09 I 94.114,09-A	0,00	0,00
Su.D. UA 6387	Gemeindestraßen - Isarstege Mitterwöhr	0,00 I	94.114,09-I 94.114,09 A	0,00	0,00
1.6418.3406	Ersatzleistung bei Vermögens- schäden an unbewegl. Sachen	0,00 I	0,00 I	0,00	0,00
1.6418.3610	Investitionszuweisungen vom Land	0,00 I	0,00 I	0,00	0,00
1.6418.3616	Zuweisungen für Investitionen nach dem GVFG	0,00 I	0,00 I	0,00	0,00

Gesamte Istwerte ----- K = Kassenrest H = Haushaltsr. S = lfd. Jahr G = Gesamt -11/12/13/14-	Kassenreste auf Nachjahr, das ist die Differenz aus den Spalten 10 und 14 -15-	Haushaltsansatz unter Berück- sichtigung von Nachtragsplänen und Änderungen durch Mittel- verschiebungen -16-	Vergleich endg. Soll m. Ansatz, davon gedeckt/ nicht gedeckt ----- S = m./w. Soll D = gedeckt N = n. gedeckt -17/18/19-	Haushaltsreste in das Nachjahr ----- N = neue Reste A = alte Reste G = Gesamt -20/21/22-	Rechnungs- ergebnis, das sind die Spalten 9 + 20 - 4 - 8 -23-	UA/GR
0,00 K	0,00	0,00	0,00 S	0,00 N	0,00	UA 6384 E
0,00 K	0,00	0,00	0,00 S	0,00 N	0,00	UA 6384 A
0,00 K	0,00	0,00	0,00 S	0,00 N	0,00	UA 6384 D
0,00 K	0,00	100.000,00	100.000,00-S	0,00 N	0,00	GR 9500
0,00 K	0,00	0,00	0,00 S	0,00 N	0,00	UA 6386 E
0,00 K	0,00	100.000,00	100.000,00-S	0,00 N	0,00	UA 6386 A
0,00 K	0,00	100.000,00-	100.000,00 S	0,00 N	0,00	UA 6386 D
0,00 K	0,00	0,00	0,00 S	0,00 N	0,00	GR 3610
0,00 K	0,00	0,00	0,00 S	0,00 N	0,00	GR 3620
0,00 K	0,00	0,00	0,00 S	0,00 N	46.621,79-	GR 9500
0,00 K	0,00	0,00	0,00 S	0,00 N	47.492,30-	GR 9501
0,00 K	0,00	0,00	0,00 S	0,00 N	0,00	UA 6387 E
0,00 K	0,00	0,00	0,00 S	0,00 N	94.114,09-	UA 6387 A
0,00 K	0,00	0,00	0,00 S	0,00 N	94.114,09	UA 6387 D
0,00 K	0,00	0,00	0,00 S	0,00 N	0,00	GR 3406
0,00 K	0,00	0,00	0,00 S	0,00 N	0,00	GR 3610
0,00 K	0,00	0,00	0,00 S	0,00 N	0,00	GR 3616

GZ/UA/GR	textliche Bezeichnung	Kassenreste vom Vorjahr	Haushaltsreste vom Vorjahr	endg. Soll laufendes Jahr unter Berück- sichtigung von Niederschlagung Erlaß u. Reste- bereinigung	Gesamt- rechnungssoll das ist die Summe aus den Spalten 5,7,9
		I = insgesamt A = in Abgang E = endgültig	I = insgesamt O = Anordnungen A = in Abgang		
1		-3/4/5-	-6/7/8-	-9-	-10-
1.6418.9320	Erwerb von Grundstücken und baulichen Anlagen	0,00 I	0,00 I	0,00	0,00
1.6418.9352	Arbeitsgeräte und Maschinen	0,00 I	0,00 I	0,00	0,00
1.6418.9401	Hochbaumaßnahme -a-	0,00 I	0,00 I	0,00	0,00
1.6418.9500	Tiefbaumaßnahmen	0,00 I	0,00 I	0,00	0,00
1.6418.9501	Tiefbaumaßnahme -a-	0,00 I	0,00 I	0,00	0,00
1.6418.9630	Betriebstechnische Anlagen	0,00 I	0,00 I	0,00	0,00
1.6418.9631	Betriebstechnische Anlagen -a-	0,00 I	0,00 I	0,00	0,00
1.6418.9810	Investitionszuweisungen an das Land	0,00 I	0,00 I	0,00	0,00
Su.E. UA 6418	Gemeindestraße - Josef-Deimer-Tunnel	0,00 I	0,00 I	0,00	0,00
Su.A. UA 6418	Gemeindestraße - Josef-Deimer-Tunnel	0,00 I	0,00 I	0,00	0,00
Su.D. UA 6418	Gemeindestraße - Josef-Deimer-Tunnel	0,00 I	0,00 I	0,00	0,00
1.6701.3600	Investitionszuweisungen vom Bund	0,00 I	0,00 I	0,00	0,00
1.6701.3610	Investitionszuweisungen vom Land	0,00 I	0,00 I	0,00	0,00
1.6701.3680	Investitionszuschüsse von übrigen Bereichen (einschl. Spenden)	0,00 I	0,00 I	0,00	0,00
1.6701.9600	Betriebsanlagen	0,00 I	0,00 I	0,00	0,00
1.6701.9620	Betriebsanlagen: Tiefbau	0,00 I	0,00 I	0,00	0,00
1.6701.9680	Sonst.Bau- und Betriebsanlagen	0,00 I	100.000,00 I 98.866,26 O 1.133,74-A	0,00	98.866,26
Su.E. UA 6701	Straßenbeleuchtung	0,00 I	0,00 I	0,00	0,00
Su.A. UA 6701	Straßenbeleuchtung	0,00 I	100.000,00 I 98.866,26 O 1.133,74-A	0,00	98.866,26
Su.D. UA 6701	straßenbeleuchtung	0,00 I	100.000,00-I 98.866,26-O 1.133,74 A	0,00	98.866,26-

Gesamte Istwerte ----- K = Kassenrest H = Haushaltsr. S = lfd. Jahr G = Gesamt	Kassenreste auf Nachjahr, das ist die Differenz aus den Spalten 10 und 14	Haushaltsansatz unter Berücksichtigung von Nachtragsplänen und Änderungen durch Mittelverschiebungen	Vergleich endg. Soll m. Ansatz, davon gedeckt/ nicht gedeckt ----- S = m./w. Soll D = gedeckt N = n. gedeckt	Haushaltsreste in das Nachjahr ----- N = neue Reste A = alte Reste G = Gesamt	Rechnungsergebnis, das sind die Spalten 9 + 20 - 4 - 8	UA/GR
-11/12/13/14-	-15-	-16-	-17/18/19-	-20/21/22-	-23-	
0,00 K	0,00	0,00	0,00 S	0,00 N	0,00	GR 9320
0,00 K	0,00	0,00	0,00 S	0,00 N	0,00	GR 9352
0,00 K	0,00	0,00	0,00 S	0,00 N	0,00	GR 9401
0,00 K	0,00	0,00	0,00 S	0,00 N	0,00	GR 9500
0,00 K	0,00	0,00	0,00 S	0,00 N	0,00	GR 9501
0,00 K	0,00	0,00	0,00 S	0,00 N	0,00	GR 9630
0,00 K	0,00	120.000,00	120.000,00-S	0,00 N	0,00	GR 9631
0,00 K	0,00	0,00	0,00 S	0,00 N	0,00	GR 9810
0,00 K	0,00	0,00	0,00 S	0,00 N	0,00	UA 6418 E
0,00 K	0,00	120.000,00	120.000,00-S	0,00 N	0,00	UA 6418 A
0,00 K	0,00	120.000,00-	120.000,00 S	0,00 N	0,00	UA 6418 D
0,00 K	0,00	0,00	0,00 S	0,00 N	0,00	GR 3600
0,00 K	0,00	0,00	0,00 S	0,00 N	0,00	GR 3610
0,00 K	0,00	0,00	0,00 S	0,00 N	0,00	GR 3680
0,00 K	0,00	0,00	0,00 S	0,00 N	0,00	GR 9600
0,00 K	0,00	0,00	0,00 S	0,00 N	0,00	GR 9620
98.866,26 H 98.866,26 G	0,00	100.000,00	100.000,00-S	100.000,00 N 100.000,00 G	98.866,26	GR 9680
0,00 K	0,00	0,00	0,00 S	0,00 N	0,00	UA 6701 E
98.866,26 H 98.866,26 G	0,00	100.000,00	100.000,00-S	100.000,00 N 100.000,00 G	98.866,26	UA 6701 A
98.866,26-H 98.866,26-G	0,00	100.000,00-	100.000,00 S	100.000,00-N 100.000,00-G	98.866,26-	UA 6701 D

GZ/UA/GR	textliche Bezeichnung	Kassenreste vom Vorjahr	Haushaltsreste vom Vorjahr	endg. Soll laufendes Jahr unter Berück- sichtigung von Niederschlagung Erlaß u. Reste- bereinigung	Gesamt- rechnungssoll das ist die Summe aus den Spalten 5,7,9
		I = insgesamt A = in Abgang E = endgültig	I = insgesamt O = Anordnungen A = in Abgang		
1		-3/4/5-	-6/7/8-	-9-	-10-
1.6751.3452	Verkauf von Maschinen, Geräten u.ä.	0,00 I	0,00 I	0,00	0,00
1.6751.9342	Arbeitsgeräte und Maschinen -Ersatzbeschaffung-	0,00 I	0,00 I	0,00	0,00
1.6751.9350	Erwerb von beweglichen Sachen des Anlagevermögens	0,00 I	0,00 I	0,00	0,00
1.6751.9352	Arbeitsgeräte und Maschinen	0,00 I	0,00 I	1.649,99	1.649,99
1.6751.9362	Erwerb von Anteilsrechten -b-	0,00 I	0,00 I	0,00	0,00
1.6751.9401	Hochbaumaßnahme -a-	0,00 I	113.004,15 I 113.004,15 O	148.208,13	261.212,28
1.6751.9402	Hochbaumaßnahme -b-	0,00 I	0,00 I	0,00	0,00
1.6751.9580	Sonstige Tiefbaumaßnahmen u.ä.	0,00 I	0,00 I	0,00	0,00
Su.E. UA 6751	Straßenreinigung	0,00 I	0,00 I	0,00	0,00
Su.A. UA 6751	Straßenreinigung	0,00 I	113.004,15 I 113.004,15 O	149.858,12	262.862,27
Su.D. UA 6751	Straßenreinigung	0,00 I	113.004,15-I 113.004,15-O	149.858,12-	262.862,27-
1.6752.3450	Verkauf von beweglichen Sachen	0,00 I	0,00 I	12.050,00	12.050,00
1.6752.9342	Arbeitsgeräte und Maschinen -Ersatzbeschaffung-	0,00 I	92.307,06 I 92.307,06 O	47.824,50	140.131,56
1.6752.9352	Arbeitsgeräte und Maschinen	0,00 I	0,00 I	0,00	0,00
1.6752.9362	Erwerb von Anteilsrechten -b-	0,00 I	0,00 I	0,00	0,00
1.6752.9630	Betriebstechnische Anlagen	0,00 I	0,00 I	0,00	0,00
1.6752.9680	Sonst.Bau- und Betriebsanlagen	0,00 I	0,00 I	2.737,70	2.737,70
1.6752.9681	Sonst.Bau- und Betriebsanlagen	0,00 I	0,00 I	0,00	0,00
1.6752.9682	Sonst.Bau- und Betriebsanlagen	0,00 I	0,00 I	0,00	0,00
1.6752.9683	Sonst.Bau- und Betriebsanlagen	0,00 I	0,00 I	0,00	0,00
Su.E. UA 6752	Straßenreinigung (Winterdienst)	0,00 I	0,00 I	12.050,00	12.050,00

Gesamte Istwerte ----- K = Kassenrest H = Haushaltsr. S = lfd. Jahr G = Gesamt -11/12/13/14-	Kassenreste auf Nachjahr, das ist die Differenz aus den Spalten 10 und 14 -15-	Haushaltsansatz unter Berücksichtigung von Nachtragsplänen und Änderungen durch Mittelverschiebungen -16-	Vergleich endg. Soll m. Ansatz, davon gedeckt/ nicht gedeckt ----- S = m./w. Soll D = gedeckt N = n. gedeckt -17/18/19-	Haushaltsreste in das Nachjahr ----- N = neue Reste A = alte Reste G = Gesamt -20/21/22-	Rechnungs- ergebnis, das sind die Spalten 9 + 20 - 4 - 8 -23-	UA/GR
0,00 K	0,00	0,00	0,00 S	0,00 N	0,00	GR 3452
0,00 K	0,00	5.000,00	5.000,00-S	0,00 N	0,00	GR 9342
0,00 K	0,00	0,00	0,00 S	0,00 N	0,00	GR 9350
1.649,99 S 1.649,99 G	0,00	3.000,00	1.350,01-S	0,00 N	1.649,99	GR 9352
0,00 K	0,00	0,00	0,00 S	0,00 N	0,00	GR 9362
113.004,15 H 148.208,13 S 261.212,28 G	0,00	185.000,00	36.791,87-S	36.791,87 N 36.791,87 G	185.000,00	GR 9401
0,00 K	0,00	0,00	0,00 S	0,00 N	0,00	GR 9402
0,00 K	0,00	0,00	0,00 S	0,00 N	0,00	GR 9580
0,00 K	0,00	0,00	0,00 S	0,00 N	0,00	UA 6751 E
113.004,15 H 149.858,12 S 262.862,27 G	0,00	193.000,00	43.141,88-S	36.791,87 N 36.791,87 G	186.649,99	UA 6751 A
113.004,15-H 149.858,12-S 262.862,27-G	0,00	193.000,00-	43.141,88 S	36.791,87-N 36.791,87-G	186.649,99-	UA 6751 D
12.050,00 S 12.050,00 G	0,00	10.000,00	2.050,00 S	0,00 N	12.050,00	GR 3450
92.307,06 H 47.824,50 S 140.131,56 G	0,00	165.000,00	117.175,50-S	0,00 N	47.824,50	GR 9342
0,00 K	0,00	2.000,00	2.000,00-S	0,00 N	0,00	GR 9352
0,00 K	0,00	0,00	0,00 S	0,00 N	0,00	GR 9362
0,00 K	0,00	0,00	0,00 S	0,00 N	0,00	GR 9630
2.737,70 S 2.737,70 G	0,00	30.000,00	27.262,30-S	27.262,30 N 27.262,30 G	30.000,00	GR 9680
0,00 K	0,00	17.000,00	17.000,00-S	0,00 N	0,00	GR 9681
0,00 K	0,00	0,00	0,00 S	0,00 N	0,00	GR 9682
0,00 K	0,00	0,00	0,00 S	0,00 N	0,00	GR 9683
12.050,00 S 12.050,00 G	0,00	10.000,00	2.050,00 S	0,00 N	12.050,00	UA 6752 E

GZ/UA/GR	textliche Bezeichnung	Kassenreste vom Vorjahr	Haushaltsreste vom Vorjahr	endg. Soll laufendes Jahr unter Berück- sichtigung von Niederschlagung Erlaß u. Reste- bereinigung	Gesamt- rechnungssoll das ist die Summe aus den Spalten 5,7,9
		I = insgesamt A = in Abgang E = endgültig	I = insgesamt O = Anordnungen A = in Abgang		
1		-3/4/5-	-6/7/8-	-9-	-10-
Su.A. UA 6752	Straßenreinigung (Winterdienst)	0,00 I	92.307,06 I 92.307,06 O	50.562,20	142.869,26
Su.D. UA 6752	Straßenreinigung (Winterdienst)	0,00 I	92.307,06-I 92.307,06-O	38.512,20-	130.819,26-
1.6815.3452	Verkauf von Maschinen, Geräten u.ä.	0,00 I	0,00 I	0,00	0,00
1.6815.3500	Beiträge und ähnliche Entgelte	0,00 I	0,00 I	70.573,40	70.573,40
1.6815.3610	Investitionszuweisungen vom Land	0,00 I	0,00 I	0,00	0,00
1.6815.3616	Zuweisungen für Investitionen nach dem GVFG	0,00 I	0,00 I	0,00	0,00
1.6815.9320	Erwerb von Grundstücken und baulichen Anlagen	0,00 I	0,00 I	0,00	0,00
1.6815.9323	Erwerb grundstücksgleicher Rechte	0,00 I	0,00 I	0,00	0,00
1.6815.9342	Arbeitsgeräte und Maschinen -Ersatzbeschaffung-	0,00 I	9.001,02 I 9.001,02 O	3.904,42	12.905,44
1.6815.9351	Zimmerausstattungen	0,00 I	0,00 I	0,00	0,00
1.6815.9352	Arbeitsgeräte und Maschinen	0,00 I	0,00 I	0,00	0,00
1.6815.9359	Erwerb von sonst. beweglichen Sachen des Anlagevermögens	0,00 I	0,00 I	0,00	0,00
1.6815.9362	Erwerb von Anteilsrechten -b-	0,00 I	0,00 I	0,00	0,00
1.6815.9501	Tiefbaumaßnahme -a-	0,00 I	0,00 I	0,00	0,00
1.6815.9620	Betriebsanlagen: Tiefbau	0,00 I	0,00 I	0,00	0,00
1.6815.9621	Betriebsanlagen: Tiefbau -a-	0,00 I	0,00 I	0,00	0,00
1.6815.9881	Investitionszuschüsse an übrigen Bereich -a-	0,00 I	0,00 I	0,00	0,00
Su.E. UA 6815	Bau, Betrieb und Unterhaltung von öffentlichen Parkplätzen	0,00 I	0,00 I	70.573,40	70.573,40
Su.A. UA 6815	Bau, Betrieb und Unterhaltung von öffentlichen Parkplätzen	0,00 I	9.001,02 I 9.001,02 O	3.904,42	12.905,44
Su.D. UA 6815	Bau, Betrieb und Unterhaltung von öffentlichen Parkplätzen	0,00 I	9.001,02-I 9.001,02-O	66.668,98	57.667,96

Gesamte Istwerte ----- K = Kassenrest H = Haushaltsr. S = lfd. Jahr G = Gesamt -11/12/13/14-	Kassenreste auf Nachjahr, das ist die Differenz aus den Spalten 10 und 14 -15-	Haushaltsansatz unter Berücksichtigung von Nachtragsplänen und Änderungen durch Mittelverschiebungen -16-	Vergleich endg. Soll m. Ansatz, davon gedeckt/ nicht gedeckt ----- S = m./w. Soll D = gedeckt N = n. gedeckt -17/18/19-	Haushaltsreste in das Nachjahr ----- N = neue Reste A = alte Reste G = Gesamt -20/21/22-	Rechnungs- ergebnis, das sind die Spalten 9 + 20 - 4 - 8 -23-	UA/GR
92.307,06 H 50.562,20 S 142.869,26 G	0,00	214.000,00	163.437,80-S	27.262,30 N 27.262,30 G	77.824,50	UA 6752 A
92.307,06-H 38.512,20-S 130.819,26-G	0,00	204.000,00-	165.487,80 S	27.262,30-N 27.262,30-G	65.774,50-	UA 6752 D
0,00 K	0,00	0,00	0,00 S	0,00 N	0,00	GR 3452
70.573,40 S 70.573,40 G	0,00	100.000,00	29.426,60-S	0,00 N	70.573,40	GR 3500
0,00 K	0,00	0,00	0,00 S	0,00 N	0,00	GR 3610
0,00 K	0,00	0,00	0,00 S	0,00 N	0,00	GR 3616
0,00 K	0,00	0,00	0,00 S	0,00 N	0,00	GR 9320
0,00 K	0,00	0,00	0,00 S	0,00 N	0,00	GR 9323
9.001,02 H 3.904,42 S 12.905,44 G	0,00	12.000,00	8.095,58-S	8.000,00 N 8.000,00 G	11.904,42	GR 9342
0,00 K	0,00	0,00	0,00 S	0,00 N	0,00	GR 9351
0,00 K	0,00	18.000,00	18.000,00-S	18.000,00 N 18.000,00 G	18.000,00	GR 9352
0,00 K	0,00	0,00	0,00 S	0,00 N	0,00	GR 9359
0,00 K	0,00	0,00	0,00 S	0,00 N	0,00	GR 9362
0,00 K	0,00	0,00	0,00 S	0,00 N	0,00	GR 9501
0,00 K	0,00	0,00	0,00 S	0,00 N	0,00	GR 9620
0,00 K	0,00	0,00	0,00 S	0,00 N	0,00	GR 9621
0,00 K	0,00	0,00	0,00 S	0,00 N	0,00	GR 9881
70.573,40 S 70.573,40 G	0,00	100.000,00	29.426,60-S	0,00 N	70.573,40	UA 6815 E
9.001,02 H 3.904,42 S 12.905,44 G	0,00	30.000,00	26.095,58-S	26.000,00 N 26.000,00 G	29.904,42	UA 6815 A
9.001,02-H 66.668,98 S 57.667,96 G	0,00	70.000,00	3.331,02-S	26.000,00-N 26.000,00-G	40.668,98	UA 6815 D

GZ/UA/GR	textliche Bezeichnung	Kassenreste vom Vorjahr	Haushaltsreste vom Vorjahr	endg. Soll laufendes Jahr unter Berücksichtigung von Niederschlagung Erlaß u. Reste- bereinigung	Gesamt- rechnungssoll das ist die Summe aus den Spalten 5,7,9
		I = insgesamt A = in Abgang E = endgültig	I = insgesamt O = Anordnungen A = in Abgang		
1		-3/4/5-	-6/7/8-	-9-	-10-
1.6851.9450	Erweiterungs-,Um- u.Ausbauten	0,00 I	0,00 I	0,00	0,00
1.6851.9460	Bautechnische Anlagen	0,00 I	0,00 I	0,00	0,00
Su.E. UA 6851	Bau, Betrieb und Unterhaltung von öffentlichen Parkhäusern	0,00 I	0,00 I	0,00	0,00
Su.A. UA 6851	Bau, Betrieb und Unterhaltung von öffentlichen Parkhäusern	0,00 I	0,00 I	0,00	0,00
Su.D. UA 6851	Bau, Betrieb und Unterhaltung von öffentlichen Parkhäusern	0,00 I	0,00 I	0,00	0,00
1.6852.3600	Investitionszuweisungen vom Bund	0,00 I	0,00 I	0,00	0,00
1.6852.3616	Zuweisungen für Investitionen nach dem GVFG	0,00 I	0,00 I	0,00	0,00
1.6852.9401	Hochbaumaßnahme -a-	0,00 I	0,00 I	0,00	0,00
1.6852.9402	Hochbaumaßnahme -b-	0,00 I	0,00 I	0,00	0,00
1.6852.9490	Baunebenkosten: Hochbau	0,00 I	0,00 I	0,00	0,00
1.6852.9680	Sonst.Bau- und Betriebsanlagen	0,00 I	0,00 I	0,00	0,00
Su.E. UA 6852	Bau, Betrieb und Unterhaltung von öffentlichen Parkhäusern - Oberndorferstraße	0,00 I	0,00 I	0,00	0,00
Su.A. UA 6852	Bau, Betrieb und Unterhaltung von öffentlichen Parkhäusern - Oberndorferstraße	0,00 I	0,00 I	0,00	0,00
Su.D. UA 6852	Bau, Betrieb und Unterhaltung von öffentlichen Parkhäusern - Oberndorferstraße	0,00 I	0,00 I	0,00	0,00
1.6853.9320	Erwerb von Grundstücken und baulichen Anlagen	0,00 I	0,00 I	0,00	0,00
Su.E. UA 6853	Bau, Betrieb und Unterhaltung von öffentlichen Parkhäusern - TG unter Turnhalle Ursulinen	0,00 I	0,00 I	0,00	0,00
Su.A. UA 6853	Bau, Betrieb und Unterhaltung von öffentlichen Parkhäusern - TG unter Turnhalle Ursulinen	0,00 I	0,00 I	0,00	0,00

Gesamte Istwerte ----- K = Kassenrest H = Haushaltsr. S = lfd. Jahr G = Gesamt -11/12/13/14-	Kassenreste auf Nachjahr, das ist die Differenz aus den Spalten 10 und 14 -15-	Haushaltsansatz unter Berück- sichtigung von Nachtragsplänen und Änderungen durch Mittel- verschiebungen -16-	Vergleich endg. Soll m. Ansatz, davon gedeckt/ nicht gedeckt ----- S = m./w. Soll D = gedeckt N = n. gedeckt -17/18/19-	Haushaltsreste in das Nachjahr ----- N = neue Reste A = alte Reste G = Gesamt -20/21/22-	Rechnungs- ergebnis, das sind die Spalten 9 + 20 - 4 - 8 -23-	UA/GR
0,00 K	0,00	0,00	0,00 S	0,00 N	0,00	GR 9450
0,00 K	0,00	0,00	0,00 S	0,00 N	0,00	GR 9460
0,00 K	0,00	0,00	0,00 S	0,00 N	0,00	UA 6851 E
0,00 K	0,00	0,00	0,00 S	0,00 N	0,00	UA 6851 A
0,00 K	0,00	0,00	0,00 S	0,00 N	0,00	UA 6851 D
0,00 K	0,00	0,00	0,00 S	0,00 N	0,00	GR 3600
0,00 K	0,00	0,00	0,00 S	0,00 N	0,00	GR 3616
0,00 K	0,00	0,00	0,00 S	0,00 N	0,00	GR 9401
0,00 K	0,00	0,00	0,00 S	0,00 N	0,00	GR 9402
0,00 K	0,00	0,00	0,00 S	0,00 N	0,00	GR 9490
0,00 K	0,00	0,00	0,00 S	0,00 N	0,00	GR 9680
0,00 K	0,00	0,00	0,00 S	0,00 N	0,00	UA 6852 E
0,00 K	0,00	0,00	0,00 S	0,00 N	0,00	UA 6852 A
0,00 K	0,00	0,00	0,00 S	0,00 N	0,00	UA 6852 D
0,00 K	0,00	0,00	0,00 S	0,00 N	0,00	GR 9320
0,00 K	0,00	0,00	0,00 S	0,00 N	0,00	UA 6853 E
0,00 K	0,00	0,00	0,00 S	0,00 N	0,00	UA 6853 A

GZ/UA/GR	textliche Bezeichnung	Kassenreste vom Vorjahr	Haushaltsreste vom Vorjahr	endg. Soll laufendes Jahr unter Berücksichtigung von Niederschlagung Erlaß u. Reste- bereinigung	Gesamt- rechnungssoll das ist die Summe aus den Spalten 5,7,9
		I = insgesamt A = in Abgang E = endgültig	I = insgesamt O = Anordnungen A = in Abgang		
1		-3/4/5-	-6/7/8-	-9-	-10-
Su.D. UA 6853	Bau, Betrieb und Unterhaltung von öffentlichen Parkhäusern - TG unter Turnhalle Ursulinen	0,00 I	0,00 I	0,00	0,00
1.6855.9320	Erwerb von Grundstücken und baulichen Anlagen	0,00 I	0,00 I	0,00	0,00
1.6855.9401	Hochbaumaßnahme -a-	0,00 I	0,00 I	0,00	0,00
Su.E. UA 6855	Bau, Betrieb und Unterhaltung von öffentlichen Parkhäusern - TG-Stellplätze Schlachthof	0,00 I	0,00 I	0,00	0,00
Su.A. UA 6855	Bau, Betrieb und Unterhaltung von öffentlichen Parkhäusern - TG-Stellplätze Schlachthof	0,00 I	0,00 I	0,00	0,00
Su.D. UA 6855	Bau, Betrieb und Unterhaltung von öffentlichen Parkhäusern - TG-Stellplätze Schlachthof	0,00 I	0,00 I	0,00	0,00
1.6856.3610	Investitionszuweisungen vom Land	0,00 I	0,00 I	0,00	0,00
1.6856.9500	Tiefbaumaßnahmen	0,00 I	0,00 I	0,00	0,00
Su.E. UA 6856	Bau, Betrieb und Unterhaltung von öffentlichen Parkhäusern	0,00 I	0,00 I	0,00	0,00
Su.A. UA 6856	Bau, Betrieb und Unterhaltung von öffentlichen Parkhäusern	0,00 I	0,00 I	0,00	0,00
Su.D. UA 6856	Bau, Betrieb und Unterhaltung von öffentlichen Parkhäusern	0,00 I	0,00 I	0,00	0,00
1.6900.3520	Erschließungsbeiträge u.ä.	0,00 I	0,00 I	0,00	0,00
1.6900.3590	Sonstige Beiträge und ähnliche Entgelte	0,00 I	0,00 I	0,00	0,00
1.6900.3610	Investitionszuweisungen vom Land	0,00 I	150.000,00 I 150.000,00 O	0,00	150.000,00
1.6900.3618	Sonstige Investitions- zuweisungen vom Land	0,00 I	0,00 I	0,00	0,00
1.6900.9500	Tiefbaumaßnahmen	0,00 I	17.976,20 I 17.976,20-A	0,00	0,00
1.6900.9501	Tiefbaumaßnahme -a-	0,00 I	0,00 I	0,00	0,00

Gesamte Istwerte ----- K = Kassenrest H = Haushaltsr. S = lfd. Jahr G = Gesamt -11/12/13/14-	Kassenreste auf Nachjahr, das ist die Differenz aus den Spalten 10 und 14 -15-	Haushaltsansatz unter Berück- sichtigung von Nachtragsplänen und Änderungen durch Mittel- verschiebungen -16-	Vergleich endg. Soll m. Ansatz, davon gedeckt/ nicht gedeckt ----- S = m./w. Soll D = gedeckt N = n. gedeckt -17/18/19-	Haushaltsreste in das Nachjahr ----- N = neue Reste A = alte Reste G = Gesamt -20/21/22-	Rechnungs- ergebnis, das sind die Spalten 9 + 20 - 4 - 8 -23-	UA/GR
0,00 K	0,00	0,00	0,00 S	0,00 N	0,00	UA 6853 D
0,00 K	0,00	0,00	0,00 S	0,00 N	0,00	GR 9320
0,00 K	0,00	0,00	0,00 S	0,00 N	0,00	GR 9401
0,00 K	0,00	0,00	0,00 S	0,00 N	0,00	UA 6855 E
0,00 K	0,00	0,00	0,00 S	0,00 N	0,00	UA 6855 A
0,00 K	0,00	0,00	0,00 S	0,00 N	0,00	UA 6855 D
0,00 K	0,00	0,00	0,00 S	0,00 N	0,00	GR 3610
0,00 K	0,00	0,00	0,00 S	0,00 N	0,00	GR 9500
0,00 K	0,00	0,00	0,00 S	0,00 N	0,00	UA 6856 E
0,00 K	0,00	0,00	0,00 S	0,00 N	0,00	UA 6856 A
0,00 K	0,00	0,00	0,00 S	0,00 N	0,00	UA 6856 D
0,00 K	0,00	0,00	0,00 S	0,00 N	0,00	GR 3520
0,00 K	0,00	0,00	0,00 S	0,00 N	0,00	GR 3590
0,00 K	150.000,00	0,00	0,00 S	0,00 N	0,00	GR 3610
0,00 K	0,00	0,00	0,00 S	0,00 N	0,00	GR 3618
0,00 K	0,00	0,00	0,00 S	0,00 N	17.976,20-	GR 9500
0,00 K	0,00	0,00	0,00 S	0,00 N	0,00	GR 9501

GZ/UA/GR	textliche Bezeichnung	Kassenreste vom Vorjahr	Haushaltsreste vom Vorjahr	endg. Soll laufendes Jahr unter Berücksichtigung von Niederschlagung Erlaß u. Restebereinigung	Gesamt- rechnungssoll das ist die Summe aus den Spalten 5,7,9
		I = insgesamt A = in Abgang E = endgültig	I = insgesamt O = Anordnungen A = in Abgang		
1		-3/4/5-	-6/7/8-	-9-	-10-
1.6900.9502	Tiefbaumaßnahme -b-	0,00 I	0,00 I	0,00	0,00
1.6900.9504	Tiefbaumaßnahme -d-	0,00 I	0,00 I	0,00	0,00
1.6900.9505	Tiefbaumaßnahme -e-	0,00 I	1.000,00 I 1.000,00-A	0,00	0,00
1.6900.9506	Tiefbaumaßnahme -f-	0,00 I	0,00 I	0,00	0,00
1.6900.9590	Baunebenkosten: Tiefbau	0,00 I	184.788,97 I 50.382,84 O 34.406,13-A	0,00	50.382,84
1.6900.9620	Betriebsanlagen: Tiefbau	0,00 I	0,00 I	0,00	0,00
1.6900.9621	Betriebsanlagen: Tiefbau -a-	0,00 I	0,00 I	0,00	0,00
Su.E. UA 6900	wasserläufe, wasserbau	0,00 I	150.000,00 I 150.000,00 O	0,00	150.000,00
Su.A. UA 6900	wasserläufe, wasserbau	0,00 I	203.765,17 I 50.382,84 O 53.382,33-A	0,00	50.382,84
Su.D. UA 6900	wasserläufe, wasserbau	0,00 I	53.765,17-I 99.617,16 O 53.382,33 A	0,00	99.617,16
1.6901.9320	Erwerb von Grundstücken und baulichen Anlagen	0,00 I	0,00 I	0,00	0,00
1.6901.9501	Tiefbaumaßnahme -a-	0,00 I	0,00 I	0,00	0,00
Su.E. UA 6901	wasserläufe, wasserbau - Hochwasserfreilegung Münchnerau	0,00 I	0,00 I	0,00	0,00
Su.A. UA 6901	wasserläufe, wasserbau - Hochwasserfreilegung Münchnerau	0,00 I	0,00 I	0,00	0,00
Su.D. UA 6901	wasserläufe, wasserbau - Hochwasserfreilegung Münchnerau	0,00 I	0,00 I	0,00	0,00
1.6902.9500	Tiefbaumaßnahmen	0,00 I	0,00 I	0,00	0,00
Su.E. UA 6902	wasserläufe, wasserbau - Hochwasserfreilegung Münchnerau	0,00 I	0,00 I	0,00	0,00

Gesamte Istwerte ----- K = Kassenrest H = Haushaltsr. S = lfd. Jahr G = Gesamt -11/12/13/14-	Kassenreste auf Nachjahr, das ist die Differenz aus den Spalten 10 und 14 -15-	Haushaltsansatz unter Berücksichtigung von Nachtragsplänen und Änderungen durch Mittelverschiebungen -16-	Vergleich endg. Soll m. Ansatz, davon gedeckt/ nicht gedeckt ----- S = m./w. Soll D = gedeckt N = n. gedeckt -17/18/19-	Haushaltsreste in das Nachjahr ----- N = neue Reste A = alte Reste G = Gesamt -20/21/22-	Rechnungsergebnis, das sind die Spalten 9 + 20 - 4 - 8 -23-	UA/GR
0,00 K	0,00	0,00	0,00 S	0,00 N	0,00	GR 9502
0,00 K	0,00	0,00	0,00 S	0,00 N	0,00	GR 9504
0,00 K	0,00	0,00	0,00 S	0,00 N	1.000,00-	GR 9505
0,00 K	0,00	0,00	0,00 S	0,00 N	0,00	GR 9506
50.382,84 H 50.382,84 G	0,00	0,00	0,00 S	100.000,00 A 100.000,00 G	34.406,13-	GR 9590
0,00 K	0,00	0,00	0,00 S	0,00 N	0,00	GR 9620
0,00 K	0,00	0,00	0,00 S	0,00 N	0,00	GR 9621
0,00 K	150.000,00	0,00	0,00 S	0,00 N	0,00	UA 6900 E
50.382,84 H 50.382,84 G	0,00	0,00	0,00 S	100.000,00 A 100.000,00 G	53.382,33-	UA 6900 A
50.382,84-H 50.382,84-G	150.000,00	0,00	0,00 S	100.000,00-A 100.000,00-G	53.382,33	UA 6900 D
0,00 K	0,00	0,00	0,00 S	0,00 N	0,00	GR 9320
0,00 K	0,00	0,00	0,00 S	0,00 N	0,00	GR 9501
0,00 K	0,00	0,00	0,00 S	0,00 N	0,00	UA 6901 E
0,00 K	0,00	0,00	0,00 S	0,00 N	0,00	UA 6901 A
0,00 K	0,00	0,00	0,00 S	0,00 N	0,00	UA 6901 D
0,00 K	0,00	0,00	0,00 S	0,00 N	0,00	GR 9500
0,00 K	0,00	0,00	0,00 S	0,00 N	0,00	UA 6902 E

GZ/UA/GR	textliche Bezeichnung	Kassenreste vom Vorjahr	Haushaltsreste vom Vorjahr	endg. Soll laufendes Jahr unter Berück- sichtigung von Niederschlagung Erlaß u. Reste- bereinigung	Gesamt- rechnungssoll das ist die Summe aus den Spalten 5,7,9
		I = insgesamt A = in Abgang E = endgültig	I = insgesamt O = Anordnungen A = in Abgang		
1		-3/4/5-	-6/7/8-	-9-	-10-
Su.A. UA 6902	Wasserläufe, Wasserbau - Hochwasserfreilegung Münchnerau	0,00 I	0,00 I	0,00	0,00
Su.D. UA 6902	Wasserläufe, Wasserbau - Hochwasserfreilegung Münchnerau	0,00 I	0,00 I	0,00	0,00
1.6904.9320	Erwerb von Grundstücken und baulichen Anlagen	0,00 I	0,00 I	0,00	0,00
1.6904.9501	Tiefbaumaßnahme -a-	0,00 I	0,00 I	0,00	0,00
Su.E. UA 6904	Wasserläufe, Wasserbau - Bau des Ergoldinger Ablei- ters	0,00 I	0,00 I	0,00	0,00
Su.A. UA 6904	Wasserläufe, Wasserbau - Bau des Ergoldinger Ablei- ters	0,00 I	0,00 I	0,00	0,00
Su.D. UA 6904	Wasserläufe, Wasserbau - Bau des Ergoldinger Ablei- ters	0,00 I	0,00 I	0,00	0,00
1.6906.3400	Veräußerung von Grundstücken, baulichen Anlagen und grundstücksgleichen Rechten	0,00 I	0,00 I	0,00	0,00
1.6906.3590	Sonstige Beiträge und ähnliche Entgelte	0,00 I	0,00 I	0,00	0,00
1.6906.3610	Investitionszuweisungen vom Land	0,00 I	0,00 I	0,00	0,00
1.6906.9320	Erwerb von Grundstücken und baulichen Anlagen	0,00 I	0,00 I	0,00	0,00
1.6906.9321	Erwerb unbebauter Grundstücke	0,00 I	298.743,90 I 809,42 O	0,00	809,42
1.6906.9500	Tiefbaumaßnahmen	0,00 I	0,00 I	0,00	0,00
1.6906.9501	Tiefbaumaßnahme -a-	0,00 I	0,00 I	0,00	0,00
1.6906.9502	Tiefbaumaßnahme -b-	0,00 I	0,00 I	0,00	0,00
1.6906.9503	Tiefbaumaßnahme -c-	0,00 I	0,00 I	0,00	0,00
1.6906.9504	Tiefbaumaßnahme -d-	0,00 I	22.527,38 I 22.527,38-A	0,00	0,00
1.6906.9505	Tiefbaumaßnahme -e-	0,00 I	99.595,70 I 37.587,90 O 62.007,80-A	0,00	37.587,90

Gesamte Istwerte ----- K = Kassenrest H = Haushaltsr. S = lfd. Jahr G = Gesamt -11/12/13/14-	Kassenreste auf Nachjahr, das ist die Differenz aus den Spalten 10 und 14 -15-	Haushaltsansatz unter Berücksichtigung von Nachtragsplänen und Änderungen durch Mittelverschiebungen -16-	Vergleich endg. Soll m. Ansatz, davon gedeckt/ nicht gedeckt ----- S = m./w. Soll D = gedeckt N = n. gedeckt -17/18/19-	Haushaltsreste in das Nachjahr ----- N = neue Reste A = alte Reste G = Gesamt -20/21/22-	Rechnungs- ergebnis, das sind die Spalten 9 + 20 - 4 - 8 -23-	UA/GR
0,00 K	0,00	0,00	0,00 S	0,00 N	0,00	UA 6902 A
0,00 K	0,00	0,00	0,00 S	0,00 N	0,00	UA 6902 D
0,00 K	0,00	0,00	0,00 S	0,00 N	0,00	GR 9320
0,00 K	0,00	0,00	0,00 S	0,00 N	0,00	GR 9501
0,00 K	0,00	0,00	0,00 S	0,00 N	0,00	UA 6904 E
0,00 K	0,00	0,00	0,00 S	0,00 N	0,00	UA 6904 A
0,00 K	0,00	0,00	0,00 S	0,00 N	0,00	UA 6904 D
0,00 K	0,00	0,00	0,00 S	0,00 N	0,00	GR 3400
0,00 K	0,00	0,00	0,00 S	0,00 N	0,00	GR 3590
0,00 K	0,00	0,00	0,00 S	0,00 N	0,00	GR 3610
0,00 K	0,00	0,00	0,00 S	0,00 N	0,00	GR 9320
809,42 H 809,42 G	0,00	0,00	0,00 S	297.934,48 A 297.934,48 G	0,00	GR 9321
0,00 K	0,00	0,00	0,00 S	0,00 N	0,00	GR 9500
0,00 K	0,00	0,00	0,00 S	0,00 N	0,00	GR 9501
0,00 K	0,00	0,00	0,00 S	0,00 N	0,00	GR 9502
0,00 K	0,00	0,00	0,00 S	0,00 N	0,00	GR 9503
0,00 K	0,00	0,00	0,00 S	0,00 N	22.527,38-	GR 9504
37.587,90 H 37.587,90 G	0,00	0,00	0,00 S	0,00 N	62.007,80-	GR 9505

GZ/UA/GR	textliche Bezeichnung	Kassenreste vom Vorjahr	Haushaltsreste vom Vorjahr	endg. Soll laufendes Jahr unter Berücksichtigung von Niederschlagung Erlaß u. Restebereinigung	Gesamt- rechnungssoll das ist die Summe aus den Spalten 5,7,9
		I = insgesamt A = in Abgang E = endgültig	I = insgesamt O = Anordnungen A = in Abgang		
1		-3/4/5-	-6/7/8-	-9-	-10-
1.6906.9506	Tiefbaumaßnahme -f-	0,00 I	100.000,00 I 13.500,00 O 86.500,00-A	0,00	13.500,00
1.6906.9590	Baunebenkosten: Tiefbau	0,00 I	0,00 I	0,00	0,00
Su.E. UA 6906	Wasserläufe, Wasserbau - Ausbau Schweinbachunterlauf	0,00 I	0,00 I	0,00	0,00
Su.A. UA 6906	Wasserläufe, Wasserbau - Ausbau Schweinbachunterlauf	0,00 I	520.866,98 I 51.897,32 O 171.035,18-A	0,00	51.897,32
Su.D. UA 6906	Wasserläufe, Wasserbau - Ausbau Schweinbachunterlauf	0,00 I	520.866,98-I 51.897,32-O 171.035,18 A	0,00	51.897,32-
1.6908.9500	Tiefbaumaßnahmen	0,00 I	0,00 I	0,00	0,00
Su.E. UA 6908	Wasserläufe, Wasserbau - Hochwasserfreilegung südlich St 2045	0,00 I	0,00 I	0,00	0,00
Su.A. UA 6908	Wasserläufe, Wasserbau - Hochwasserfreilegung südlich St 2045	0,00 I	0,00 I	0,00	0,00
Su.D. UA 6908	Wasserläufe, Wasserbau - Hochwasserfreilegung südlich St 2045	0,00 I	0,00 I	0,00	0,00
Su.E. EP 6	Bau- und Wohnungswesen, Verkehr	2.136.893,33 I 3.183,80-A 2.133.709,53 E	1.437.600,00 I 1.353.512,38 O 84.087,62-A	2.357.891,00	5.845.112,91
Su.A. EP 6	Bau- und Wohnungswesen, Verkehr	0,00 I	6.188.646,95 I 3.080.820,74 O 1.042.935,39-A	2.018.439,50	5.099.260,24
Su.D. EP 6	Bau- und Wohnungswesen, Verkehr	2.136.893,33 I 3.183,80-A 2.133.709,53 E	4.751.046,95-I 1.727.308,36-O 958.847,77 A	339.451,50	745.852,67
1.7191.3610	Investitionszuweisungen vom Land	0,00 I	0,00 I	0,00	0,00

Gesamte Istwerte ----- K = Kassenrest H = Haushaltsr. S = lfd. Jahr G = Gesamt -11/12/13/14-	Kassenreste auf Nachjahr, das ist die Differenz aus den Spalten 10 und 14 -15-	Haushaltsansatz unter Berücksichtigung von Nachtragsplänen und Änderungen durch Mittelverschiebungen -16-	Vergleich endg. Soll m. Ansatz, davon gedeckt/ nicht gedeckt ----- S = m./w. Soll D = gedeckt N = n. gedeckt -17/18/19-	Haushaltsreste in das Nachjahr ----- N = neue Reste A = alte Reste G = Gesamt -20/21/22-	Rechnungsergebnis, das sind die Spalten 9 + 20 - 4 - 8 -23-	UA/GR
13.500,00 H 13.500,00 G	0,00	50.000,00	50.000,00-S	50.000,00 N 50.000,00 G	36.500,00-	GR 9506
0,00 K	0,00	0,00	0,00 S	0,00 N	0,00	GR 9590
0,00 K	0,00	0,00	0,00 S	0,00 N	0,00	UA 6906 E
51.897,32 H 51.897,32 G	0,00	50.000,00	50.000,00-S	50.000,00 N 297.934,48 A 347.934,48 G	121.035,18-	UA 6906 A
51.897,32-H 51.897,32-G	0,00	50.000,00-	50.000,00 S	50.000,00-N 297.934,48-A 347.934,48-G	121.035,18	UA 6906 D
0,00 K	0,00	0,00	0,00 S	0,00 N	0,00	GR 9500
0,00 K	0,00	0,00	0,00 S	0,00 N	0,00	UA 6908 E
0,00 K	0,00	0,00	0,00 S	0,00 N	0,00	UA 6908 A
0,00 K	0,00	0,00	0,00 S	0,00 N	0,00	UA 6908 D
208.774,48 K 556.010,68 H 2.135.970,93 S 2.900.756,09 G	2.944.356,82	4.114.130,00	1.756.239,00-S	1.968.166,00 N 1.968.166,00 G	4.238.785,58	EP 6 E
3.080.820,74 H 2.018.439,50 S 5.099.260,24 G	0,00	8.515.445,00	6.497.005,50-S 19.499,00 G 204,57-N	4.258.241,19 N 2.064.890,82 A 6.323.132,01 G	5.233.745,30	EP 6 A
208.774,48 K 2.524.810,06-H 117.531,43 S 2.198.504,15-G	2.944.356,82	4.401.315,00-	4.740.766,50 S 19.499,00-G 204,57 N	2.290.075,19-N 2.064.890,82-A 4.354.966,01-G	994.959,72-	EP 6 D
0,00 K	0,00	0,00	0,00 S	0,00 N	0,00	GR 3610

GZ/UA/GR	textliche Bezeichnung	Kassenreste vom Vorjahr	Haushaltsreste vom Vorjahr	endg. Soll laufendes Jahr unter Berück- sichtigung von Niederschlagung Erlaß u. Reste- bereinigung	Gesamt- rechnungssoll das ist die Summe aus den Spalten 5,7,9
		I = insgesamt A = in Abgang E = endgültig	I = insgesamt O = Anordnungen A = in Abgang		
1		-3/4/5-	-6/7/8-	-9-	-10-
1.7191.9451	Erweiterungs-, Um- und Ausbau Maßnahme -a-	0,00 I	0,00 I	0,00	0,00
1.7191.9452	Erweiterungs-, Um- und Ausbau Maßnahme -b-	0,00 I	0,00 I	0,00	0,00
Su.E. UA 7191	Bedürfnisanstalten	0,00 I	0,00 I	0,00	0,00
Su.A. UA 7191	Bedürfnisanstalten	0,00 I	0,00 I	0,00	0,00
Su.D. UA 7191	Bedürfnisanstalten	0,00 I	0,00 I	0,00	0,00
1.7201.3450	Verkauf von beweglichen Sachen	0,00 I	0,00 I	19.748,00	19.748,00
1.7201.3610	Investitionszuweisungen vom Land	0,00 I	0,00 I	0,00	0,00
1.7201.9131	Zuführung an d. Sonderrücklage zum Ausgleich von Gebühren- schwankungen -1-	0,00 I	0,00 I	0,00	0,00
1.7201.9320	Erwerb von Grundstücken und baulichen Anlagen	0,00 I	0,00 I	0,00	0,00
1.7201.9342	Arbeitsgeräte und Maschinen -Ersatzbeschaffung-	0,00 I	30.000,00 I 30.000,00-A	0,00	0,00
1.7201.9350	Erwerb von beweglichen Sachen des Anlagevermögens	0,00 I	60.000,00 I 60.000,00 O	111.878,64	171.878,64
1.7201.9351	Zimmerausstattungen	0,00 I	0,00 I	2.887,90	2.887,90
1.7201.9352	Arbeitsgeräte und Maschinen	0,00 I	0,00 I	0,00	0,00
1.7201.9359	Erwerb von sonst. beweglichen Sachen des Anlagevermögens	0,00 I	0,00 I	0,00	0,00
1.7201.9362	Erwerb von Anteilsrechten -b-	0,00 I	0,00 I	0,00	0,00
1.7201.9401	Hochbaumaßnahme -a-	0,00 I	0,00 I	0,00	0,00
1.7201.9580	Sonstige Tiefbaumaßnahmen u.ä.	0,00 I	0,00 I	0,00	0,00
1.7201.9581	Sonstige Tiefbaumaßnahmen u.ä.	0,00 I	100.000,00 I 50.000,00-A	0,00	0,00
1.7201.9680	Sonst.Bau- und Betriebsanlagen	0,00 I	0,00 I	0,00	0,00
Su.E. UA 7201	Abfallbeseitigung	0,00 I	0,00 I	19.748,00	19.748,00
Su.A. UA 7201	Abfallbeseitigung	0,00 I	190.000,00 I 60.000,00 O 80.000,00-A	114.766,54	174.766,54

Gesamte Istwerte ----- K = Kassenrest H = Haushaltsr. S = lfd. Jahr G = Gesamt -11/12/13/14-	Kassenreste auf Nachjahr, das ist die Differenz aus den Spalten 10 und 14 -15-	Haushaltsansatz unter Berück- sichtigung von Nachtragsplänen und Änderungen durch Mittel- verschiebungen -16-	Vergleich endg. Soll m. Ansatz, davon gedeckt/ nicht gedeckt ----- S = m./w. Soll D = gedeckt N = n. gedeckt -17/18/19-	Haushaltsreste in das Nachjahr ----- N = neue Reste A = alte Reste G = Gesamt -20/21/22-	Rechnungs- ergebnis, das sind die Spalten 9 + 20 - 4 - 8 -23-	UA/GR
0,00 K	0,00	0,00	0,00 S	0,00 N	0,00	GR 9451
0,00 K	0,00	0,00	0,00 S	0,00 N	0,00	GR 9452
0,00 K	0,00	0,00	0,00 S	0,00 N	0,00	UA 7191 E
0,00 K	0,00	0,00	0,00 S	0,00 N	0,00	UA 7191 A
0,00 K	0,00	0,00	0,00 S	0,00 N	0,00	UA 7191 D
19.748,00 S 19.748,00 G	0,00	15.000,00	4.748,00 S	0,00 N	19.748,00	GR 3450
0,00 K	0,00	0,00	0,00 S	0,00 N	0,00	GR 3610
0,00 K	0,00	0,00	0,00 S	0,00 N	0,00	GR 9131
0,00 K	0,00	0,00	0,00 S	0,00 N	0,00	GR 9320
0,00 K	0,00	3.112,10	3.112,10-S	0,00 N	30.000,00-	GR 9342
60.000,00 H 111.878,64 S 171.878,64 G	0,00	180.000,00	68.121,36-S	0,00 N	111.878,64	GR 9350
2.887,90 S 2.887,90 G	0,00	2.887,90	0,00 S	0,00 N	2.887,90	GR 9351
0,00 K	0,00	26.000,00	26.000,00-S	0,00 N	0,00	GR 9352
0,00 K	0,00	0,00	0,00 S	0,00 N	0,00	GR 9359
0,00 K	0,00	0,00	0,00 S	0,00 N	0,00	GR 9362
0,00 K	0,00	0,00	0,00 S	0,00 N	0,00	GR 9401
0,00 K	0,00	30.000,00	30.000,00-S	0,00 N	0,00	GR 9580
0,00 K	0,00	0,00	0,00 S	50.000,00 A 50.000,00 G	50.000,00-	GR 9581
0,00 K	0,00	0,00	0,00 S	0,00 N	0,00	GR 9680
19.748,00 S 19.748,00 G	0,00	15.000,00	4.748,00 S	0,00 N	19.748,00	UA 7201 E
60.000,00 H 114.766,54 S 174.766,54 G	0,00	242.000,00	127.233,46-S	50.000,00 A 50.000,00 G	34.766,54	UA 7201 A

GZ/UA/GR	textliche Bezeichnung	Kassenreste vom Vorjahr ----- I = insgesamt A = in Abgang E = endgültig	Haushaltsreste vom Vorjahr ----- I = insgesamt O = Anordnungen A = in Abgang	endg. Soll laufendes Jahr unter Berück- sichtigung von Niederschlagung Erlaß u. Reste- bereinigung	Gesamt- rechnungssoll das ist die Summe aus den Spalten 5,7,9
1		-3/4/5-	-6/7/8-	-9-	-10-
Su.D. UA 7201	Abfallbeseitigung	0,00 I	190.000,00-I 60.000,00-O 80.000,00 A	95.018,54-	155.018,54-
1.7211.9352	Arbeitsgeräte und Maschinen	0,00 I	86.000,00 I 86.000,00-A	0,00	0,00
Su.E. UA 7211	Mülldeponie	0,00 I	0,00 I	0,00	0,00
Su.A. UA 7211	Mülldeponie	0,00 I	86.000,00 I 86.000,00-A	0,00	0,00
Su.D. UA 7211	Mülldeponie	0,00 I	86.000,00-I 86.000,00 A	0,00	0,00
1.7251.9630	Betriebstechnische Anlagen	0,00 I	0,00 I	0,00	0,00
Su.E. UA 7251	Tierkörperbeseitigung	0,00 I	0,00 I	0,00	0,00
Su.A. UA 7251	Tierkörperbeseitigung	0,00 I	0,00 I	0,00	0,00
Su.D. UA 7251	Tierkörperbeseitigung	0,00 I	0,00 I	0,00	0,00
1.7301.3610	Investitionszuweisungen vom Land	0,00 I	0,00 I	0,00	0,00
1.7301.9501	Tiefbaumaßnahme -a-	0,00 I	0,00 I	0,00	0,00
Su.E. UA 7301	wochenmärkte	0,00 I	0,00 I	0,00	0,00
Su.A. UA 7301	wochenmärkte	0,00 I	0,00 I	0,00	0,00
Su.D. UA 7301	wochenmärkte	0,00 I	0,00 I	0,00	0,00
1.7311.9350	Erwerb von beweglichen Sachen des Anlagevermögens	0,00 I	0,00 I	0,00	0,00
1.7311.9401	Hochbaumaßnahme -a-	0,00 I	0,00 I	0,00	0,00
1.7311.9451	Erweiterungs-, Um- und Ausbau Maßnahme -a-	0,00 I	0,00 I	0,00	0,00
1.7311.9500	Tiefbaumaßnahmen	0,00 I	0,00 I	0,00	0,00

Gesamte Istwerte ----- K = Kassenrest H = Haushaltsr. S = lfd. Jahr G = Gesamt	Kassenreste auf Nachjahr, das ist die Differenz aus den Spalten 10 und 14	Haushaltsansatz unter Berücksichtigung von Nachtragsplänen und Änderungen durch Mittelverschiebungen	Vergleich endg. Soll m. Ansatz, davon gedeckt/nicht gedeckt ----- S = m./w. Soll D = gedeckt N = n. gedeckt	Haushaltsreste in das Nachjahr ----- N = neue Reste A = alte Reste G = Gesamt	Rechnungsergebnis, das sind die Spalten 9 + 20 - 4 - 8	UA/GR
-11/12/13/14-	-15-	-16-	-17/18/19-	-20/21/22-	-23-	
60.000,00-H 95.018,54-S 155.018,54-G	0,00	227.000,00-	131.981,46 S	50.000,00-A 50.000,00-G	15.018,54-	UA 7201 D
0,00 K	0,00	0,00	0,00 S	0,00 N	86.000,00-	GR 9352
0,00 K	0,00	0,00	0,00 S	0,00 N	0,00	UA 7211 E
0,00 K	0,00	0,00	0,00 S	0,00 N	86.000,00-	UA 7211 A
0,00 K	0,00	0,00	0,00 S	0,00 N	86.000,00	UA 7211 D
0,00 K	0,00	0,00	0,00 S	0,00 N	0,00	GR 9630
0,00 K	0,00	0,00	0,00 S	0,00 N	0,00	UA 7251 E
0,00 K	0,00	0,00	0,00 S	0,00 N	0,00	UA 7251 A
0,00 K	0,00	0,00	0,00 S	0,00 N	0,00	UA 7251 D
0,00 K	0,00	0,00	0,00 S	0,00 N	0,00	GR 3610
0,00 K	0,00	0,00	0,00 S	0,00 N	0,00	GR 9501
0,00 K	0,00	0,00	0,00 S	0,00 N	0,00	UA 7301 E
0,00 K	0,00	0,00	0,00 S	0,00 N	0,00	UA 7301 A
0,00 K	0,00	0,00	0,00 S	0,00 N	0,00	UA 7301 D
0,00 K	0,00	10.000,00	10.000,00-S	0,00 N	0,00	GR 9350
0,00 K	0,00	0,00	0,00 S	0,00 N	0,00	GR 9401
0,00 K	0,00	0,00	0,00 S	0,00 N	0,00	GR 9451
0,00 K	0,00	0,00	0,00 S	0,00 N	0,00	GR 9500

GZ/UA/GR	textliche Bezeichnung	Kassenreste vom Vorjahr	Haushaltsreste vom Vorjahr	endg. Soll laufendes Jahr unter Berück- sichtigung von Niederschlagung Erlaß u. Reste- bereinigung	Gesamt- rechnungssoll das ist die Summe aus den Spalten 5,7,9
		I = insgesamt A = in Abgang E = endgültig	I = insgesamt O = Anordnungen A = in Abgang		
1		-3/4/5-	-6/7/8-	-9-	-10-
1.7311.9501	Tiefbaumaßnahme -a-	0,00 I	0,00 I	0,00	0,00
Su.E. UA 7311	Jahrmärkte Dülten,Weihnachts-/Haferlmarkt	0,00 I	0,00 I	0,00	0,00
Su.A. UA 7311	Jahrmärkte Dülten,Weihnachts-/Haferlmarkt	0,00 I	0,00 I	0,00	0,00
Su.D. UA 7311	Jahrmärkte Dülten,Weihnachts-/Haferlmarkt	0,00 I	0,00 I	0,00	0,00
1.7500.3192	Entnahme aus Sonderrücklage 2	0,00 I	0,00 I	0,00	0,00
1.7500.3682	Investitionszuschüsse von übrigem Bereich -b- (einschl. Spenden)	0,00 I	0,00 I	0,00	0,00
1.7500.9192	Zuführung an Sonderrücklage 2	0,00 I	0,00 I	0,00	0,00
1.7500.9320	Erwerb von Grundstücken und baulichen Anlagen	0,00 I	0,00 I	0,00	0,00
1.7500.9342	Arbeitsgeräte und Maschinen -Ersatzbeschaffung-	0,00 I	0,00 I	3.678,36	3.678,36
1.7500.9350	Erwerb von beweglichen Sachen des Anlagevermögens	0,00 I	20.990,20 I 20.990,20 O	8.579,36	29.569,56
1.7500.9351	Zimmerausstattungen	0,00 I	0,00 I	0,00	0,00
1.7500.9352	Arbeitsgeräte und Maschinen	0,00 I	0,00 I	0,00	0,00
1.7500.9401	Hochbaumaßnahme -a-	0,00 I	0,00 I	0,00	0,00
1.7500.9402	Hochbaumaßnahme -b-	0,00 I	0,00 I	1.707,00	1.707,00
1.7500.9403	Hochbaumaßnahme -c-	0,00 I	0,00 I	20.696,48	20.696,48
1.7500.9404	Hochbaumaßnahme -d-	0,00 I	0,00 I	9.589,96	9.589,96
1.7500.9405	Hochbaumaßnahme -e-	0,00 I	0,00 I	0,00	0,00
1.7500.9407	Hochbaumaßnahme -g-	0,00 I	58.486,87 I 20.262,77 O	0,00	20.262,77
1.7500.9409	Hochbaumaßnahme -i-	0,00 I	5.518,45 I 3.975,38 O	0,00	3.975,38
1.7500.9410	Abbruchs-,Aufschließungskosten	0,00 I	0,00 I	0,00	0,00
1.7500.9450	Erweiterungs-,Um- u.Ausbauten	0,00 I	48.098,38 I	0,00	0,00
1.7500.9460	Bautechnische Anlagen	0,00 I	0,00 I	0,00	0,00

Gesamte Istwerte ----- K = Kassenrest H = Haushaltsr. S = lfd. Jahr G = Gesamt	Kassenreste auf Nachjahr, das ist die Differenz aus den Spalten 10 und 14	Haushaltsansatz unter Berücksichtigung von Nachtragsplänen und Änderungen durch Mittelverschiebungen	Vergleich endg. Soll m. Ansatz, davon gedeckt/nicht gedeckt ----- S = m./w. Soll D = gedeckt N = n. gedeckt	Haushaltsreste in das Nachjahr ----- N = neue Reste A = alte Reste G = Gesamt	Rechnungsergebnis, das sind die Spalten 9 + 20 - 4 - 8	UA/GR
-11/12/13/14-	-15-	-16-	-17/18/19-	-20/21/22-	-23-	
0,00 K	0,00	0,00	0,00 S	0,00 N	0,00	GR 9501
0,00 K	0,00	0,00	0,00 S	0,00 N	0,00	UA 7311 E
0,00 K	0,00	10.000,00	10.000,00-S	0,00 N	0,00	UA 7311 A
0,00 K	0,00	10.000,00-	10.000,00 S	0,00 N	0,00	UA 7311 D
0,00 K	0,00	0,00	0,00 S	0,00 N	0,00	GR 3192
0,00 K	0,00	0,00	0,00 S	0,00 N	0,00	GR 3682
0,00 K	0,00	0,00	0,00 S	0,00 N	0,00	GR 9192
0,00 K	0,00	0,00	0,00 S	0,00 N	0,00	GR 9320
3.678,36 S 3.678,36 G	0,00	3.678,36	0,00 S	0,00 N	3.678,36	GR 9342
20.990,20 H 8.579,36 S 29.569,56 G	0,00	8.579,36	0,00 S	0,00 N	8.579,36	GR 9350
0,00 K	0,00	0,00	0,00 S	0,00 N	0,00	GR 9351
0,00 K	0,00	0,00	0,00 S	0,00 N	0,00	GR 9352
0,00 K	0,00	0,00	0,00 S	0,00 N	0,00	GR 9401
1.707,00 S 1.707,00 G	0,00	25.724,16	24.017,16-S	24.017,16 N 24.017,16 G	25.724,16	GR 9402
20.696,48 S 20.696,48 G	0,00	20.696,48	0,00 S	0,00 N	20.696,48	GR 9403
9.589,96 S 9.589,96 G	0,00	105.000,00	95.410,04-S	95.410,04 N 95.410,04 G	105.000,00	GR 9404
0,00 K	0,00	0,00	0,00 S	0,00 N	0,00	GR 9405
20.262,77 H 20.262,77 G	0,00	100.000,00	100.000,00-S	100.000,00 N 38.224,10 A 138.224,10 G	100.000,00	GR 9407
3.975,38 H 3.975,38 G	0,00	100.000,00	100.000,00-S	1.543,07 A 1.543,07 G	0,00	GR 9409
0,00 K	0,00	0,00	0,00 S	0,00 N	0,00	GR 9410
0,00 K	0,00	0,00	0,00 S	48.098,38 A 48.098,38 G	0,00	GR 9450
0,00 K	0,00	0,00	0,00 S	0,00 N	0,00	GR 9460

GZ/UA/GR	textliche Bezeichnung	Kassenreste vom Vorjahr ----- I = insgesamt A = in Abgang E = endgültig	Haushaltsreste vom Vorjahr ----- I = insgesamt O = Anordnungen A = in Abgang	endg. Soll laufendes Jahr unter Berücksichtigung von Niederschlagung Erlaß u. Reste- bereinigung	Gesamt- rechnungssoll das ist die Summe aus den Spalten 5,7,9
1		-3/4/5-	-6/7/8-	-9-	-10-
1.7500.9461	Bautechnische Anlagen -a-	0,00 I	31.741,90 I 11.874,83 O	0,00	11.874,83
1.7500.9462	Bautechnische Anlagen -b-	0,00 I	0,00 I	0,00	0,00
1.7500.9490	Baunebenkosten: Hochbau	0,00 I	0,00 I	0,00	0,00
1.7500.9491	Baunebenkosten: Hochbau -a-	0,00 I	0,00 I	0,00	0,00
1.7500.9500	Tiefbaumaßnahmen	0,00 I	0,00 I	0,00	0,00
1.7500.9501	Tiefbaumaßnahme -a-	0,00 I	0,00 I	0,00	0,00
1.7500.9502	Tiefbaumaßnahme -b-	0,00 I	0,00 I	0,00	0,00
1.7500.9505	Tiefbaumaßnahme -e-	0,00 I	0,00 I	0,00	0,00
Su.E. UA 7500	Bestattungswesen	0,00 I	0,00 I	0,00	0,00
Su.A. UA 7500	Bestattungswesen	0,00 I	164.835,80 I 57.103,18 O	44.251,16	101.354,34
Su.D. UA 7500	Bestattungswesen	0,00 I	164.835,80-I 57.103,18-O	44.251,16-	101.354,34-
1.7600.3682	Investitionszuschüsse von übrigem Bereich -b- (einschl. Spenden)	0,00 I	0,00 I	0,00	0,00
1.7600.9401	Hochbaumaßnahme -a-	0,00 I	0,00 I	0,00	0,00
1.7600.9630	Betriebstechnische Anlagen	0,00 I	0,00 I	0,00	0,00
1.7600.9631	Betriebstechnische Anlagen -a-	0,00 I	0,00 I	0,00	0,00
1.7600.9632	Betriebstechnische Anlagen -b-	0,00 I	0,00 I	0,00	0,00
Su.E. UA 7600	Sonstige öffentliche Einrichtungen	0,00 I	0,00 I	0,00	0,00
Su.A. UA 7600	Sonstige öffentliche Einrichtungen	0,00 I	0,00 I	0,00	0,00
Su.D. UA 7600	Sonstige öffentliche Einrichtungen	0,00 I	0,00 I	0,00	0,00
1.7621.3451	verkauf von Ausstattungs- gegenständen	0,00 I	0,00 I	0,00	0,00
1.7621.3610	Investitionszuweisungen vom Land	0,00 I	0,00 I	0,00	0,00

Gesamte Istwerte ----- K = Kassenrest H = Haushaltsr. S = lfd. Jahr G = Gesamt -11/12/13/14-	Kassenreste auf Nachjahr, das ist die Differenz aus den Spalten 10 und 14 -15-	Haushaltsansatz unter Berücksichtigung von Nachtragsplänen und Änderungen durch Mittelverschiebungen -16-	Vergleich endg. Soll m. Ansatz, davon gedeckt/ nicht gedeckt ----- S = m./w. Soll D = gedeckt N = n. gedeckt -17/18/19-	Haushaltsreste in das Nachjahr ----- N = neue Reste A = alte Reste G = Gesamt -20/21/22-	Rechnungs- ergebnis, das sind die Spalten 9 + 20 - 4 - 8 -23-	UA/GR
11.874,83 H 11.874,83 G	0,00	0,00	0,00 S	19.867,07 A 19.867,07 G	0,00	GR 9461
0,00 K	0,00	0,00	0,00 S	0,00 N	0,00	GR 9462
0,00 K	0,00	0,00	0,00 S	0,00 N	0,00	GR 9490
0,00 K	0,00	0,00	0,00 S	0,00 N	0,00	GR 9491
0,00 K	0,00	0,00	0,00 S	0,00 N	0,00	GR 9500
0,00 K	0,00	0,00	0,00 S	0,00 N	0,00	GR 9501
0,00 K	0,00	0,00	0,00 S	0,00 N	0,00	GR 9502
0,00 K	0,00	0,00	0,00 S	0,00 N	0,00	GR 9505
0,00 K	0,00	0,00	0,00 S	0,00 N	0,00	UA 7500 E
57.103,18 H 44.251,16 S 101.354,34 G	0,00	363.678,36	319.427,20-S	219.427,20 N 107.732,62 A 327.159,82 G	263.678,36	UA 7500 A
57.103,18-H 44.251,16-S 101.354,34-G	0,00	363.678,36-	319.427,20 S	219.427,20-N 107.732,62-A 327.159,82-G	263.678,36-	UA 7500 D
0,00 K	0,00	0,00	0,00 S	0,00 N	0,00	GR 3682
0,00 K	0,00	0,00	0,00 S	0,00 N	0,00	GR 9401
0,00 K	0,00	0,00	0,00 S	0,00 N	0,00	GR 9630
0,00 K	0,00	0,00	0,00 S	0,00 N	0,00	GR 9631
0,00 K	0,00	0,00	0,00 S	0,00 N	0,00	GR 9632
0,00 K	0,00	0,00	0,00 S	0,00 N	0,00	UA 7600 E
0,00 K	0,00	0,00	0,00 S	0,00 N	0,00	UA 7600 A
0,00 K	0,00	0,00	0,00 S	0,00 N	0,00	UA 7600 D
0,00 K	0,00	0,00	0,00 S	0,00 N	0,00	GR 3451
0,00 K	0,00	0,00	0,00 S	0,00 N	0,00	GR 3610

GZ/UA/GR	textliche Bezeichnung	Kassenreste vom Vorjahr	Haushaltsreste vom Vorjahr	endg. Soll laufendes Jahr unter Berücksichtigung von Niederschlagung Erlaß u. Reste- bereinigung	Gesamt- rechnungssoll das ist die Summe aus den Spalten 5,7,9
		I = insgesamt A = in Abgang E = endgültig	I = insgesamt O = Anordnungen A = in Abgang		
1		-3/4/5-	-6/7/8-	-9-	-10-
1.7621.9320	Erwerb von Grundstücken und baulichen Anlagen	0,00 I	0,00 I	0,00	0,00
1.7621.9341	Zimmerausstattungen -Ersatzbeschaffung-	0,00 I	0,00 I	0,00	0,00
1.7621.9342	Arbeitsgeräte und Maschinen -Ersatzbeschaffung-	0,00 I	0,00 I	0,00	0,00
1.7621.9361	Erwerb von Anteilsrechten -a-	0,00 I	0,00 I	0,00	0,00
1.7621.9362	Erwerb von Anteilsrechten -b-	0,00 I	0,00 I	0,00	0,00
1.7621.9460	Bautechnische Anlagen	0,00 I	0,00 I	0,00	0,00
1.7621.9461	Bautechnische Anlagen -a-	0,00 I	30.000,00 I 30.000,00-A	0,00	0,00
1.7621.9462	Bautechnische Anlagen -b-	0,00 I	0,00 I	0,00	0,00
1.7621.9500	Tiefbaumaßnahmen	0,00 I	0,00 I	0,00	0,00
1.7621.9620	Betriebsanlagen: Tiefbau	0,00 I	0,00 I	0,00	0,00
Su.E. UA 7621	Stadtsäle Bernlochner	0,00 I	0,00 I	0,00	0,00
Su.A. UA 7621	Stadtsäle Bernlochner	0,00 I	30.000,00 I 30.000,00-A	0,00	0,00
Su.D. UA 7621	Stadtsäle Bernlochner	0,00 I	30.000,00-I 30.000,00 A	0,00	0,00
1.7622.9342	Arbeitsgeräte und Maschinen -Ersatzbeschaffung-	0,00 I	0,00 I	0,00	0,00
1.7622.9460	Bautechnische Anlagen	0,00 I	0,00 I	0,00	0,00
1.7622.9461	Bautechnische Anlagen -a-	0,00 I	0,00 I	0,00	0,00
Su.E. UA 7622	Messegelände	0,00 I	0,00 I	0,00	0,00
Su.A. UA 7622	Messegelände	0,00 I	0,00 I	0,00	0,00
Su.D. UA 7622	Messegelände	0,00 I	0,00 I	0,00	0,00
1.7701.3450	Verkauf von beweglichen Sachen	0,00 I	0,00 I	0,00	0,00
1.7701.3454	Verkauf von Fahrzeugen und Zubehör	0,00 I	0,00 I	73.894,64	73.894,64
1.7701.3600	Investitionszuweisungen vom Bund	364,30 I 0,03-A 364,27 E	0,00 I	0,00	364,27

Gesamte Istwerte ----- K = Kassenrest H = Haushaltsr. S = lfd. Jahr G = Gesamt	Kassenreste auf Nachjahr, das ist die Differenz aus den Spalten 10 und 14	Haushaltsansatz unter Berücksichtigung von Nachtragsplänen und Änderungen durch Mittelverschiebungen	Vergleich endg. Soll m. Ansatz, davon gedeckt/nicht gedeckt ----- S = m./w. Soll D = gedeckt N = n. gedeckt	Haushaltsreste in das Nachjahr ----- N = neue Reste A = alte Reste G = Gesamt	Rechnungsergebnis, das sind die Spalten 9 + 20 - 4 - 8	UA/GR
-11/12/13/14-	-15-	-16-	-17/18/19-	-20/21/22-	-23-	
0,00 K	0,00	0,00	0,00 S	0,00 N	0,00	GR 9320
0,00 K	0,00	0,00	0,00 S	0,00 N	0,00	GR 9341
0,00 K	0,00	0,00	0,00 S	0,00 N	0,00	GR 9342
0,00 K	0,00	0,00	0,00 S	0,00 N	0,00	GR 9361
0,00 K	0,00	0,00	0,00 S	0,00 N	0,00	GR 9362
0,00 K	0,00	0,00	0,00 S	0,00 N	0,00	GR 9460
0,00 K	0,00	0,00	0,00 S	0,00 N	30.000,00-	GR 9461
0,00 K	0,00	0,00	0,00 S	0,00 N	0,00	GR 9462
0,00 K	0,00	0,00	0,00 S	0,00 N	0,00	GR 9500
0,00 K	0,00	0,00	0,00 S	0,00 N	0,00	GR 9620
0,00 K	0,00	0,00	0,00 S	0,00 N	0,00	UA 7621 E
0,00 K	0,00	0,00	0,00 S	0,00 N	30.000,00-	UA 7621 A
0,00 K	0,00	0,00	0,00 S	0,00 N	30.000,00	UA 7621 D
0,00 K	0,00	0,00	0,00 S	0,00 N	0,00	GR 9342
0,00 K	0,00	0,00	0,00 S	0,00 N	0,00	GR 9460
0,00 K	0,00	0,00	0,00 S	0,00 N	0,00	GR 9461
0,00 K	0,00	0,00	0,00 S	0,00 N	0,00	UA 7622 E
0,00 K	0,00	0,00	0,00 S	0,00 N	0,00	UA 7622 A
0,00 K	0,00	0,00	0,00 S	0,00 N	0,00	UA 7622 D
0,00 K	0,00	0,00	0,00 S	0,00 N	0,00	GR 3450
73.894,64 S 73.894,64 G	0,00	40.000,00	33.894,64 S	0,00 N	73.894,64	GR 3454
364,27 K 364,27 G	0,00	0,00	0,00 S	0,00 N	0,03-	GR 3600

GZ/UA/GR	textliche Bezeichnung	Kassenreste vom Vorjahr	Haushaltsreste vom Vorjahr	endg. Soll laufendes Jahr unter Berücksichtigung von Niederschlagung Erlaß u. Restebereinigung	Gesamt- rechnungssoll das ist die Summe aus den Spalten 5,7,9
		I = insgesamt A = in Abgang E = endgültig	I = insgesamt O = Anordnungen A = in Abgang		
1		-3/4/5-	-6/7/8-	-9-	-10-
1.7701.9342	Arbeitsgeräte und Maschinen -Ersatzbeschaffung-	0,00 I	0,00 I	1.339,96	1.339,96
1.7701.9347	Beschaffung von Fahrzeugen -Ersatzbeschaffung-	0,00 I	812.049,35 I 323.231,63 O	165.930,67	489.162,30
1.7701.9351	Zimmerausstattungen	0,00 I	0,00 I	0,00	0,00
1.7701.9352	Arbeitsgeräte und Maschinen	0,00 I	0,00 I	10.588,20	10.588,20
1.7701.9357	Beschaffung von Fahrzeugen	0,00 I	118.329,78 I 118.329,78-A	0,00	0,00
1.7701.9362	Erwerb von Anteilsrechten -b-	0,00 I	0,00 I	0,00	0,00
1.7701.9367	Erwerb von Anteilsrechten -g-	0,00 I	0,00 I	0,00	0,00
Su.E. UA 7701	Fuhrpark	364,30 I 0,03-A 364,27 E	0,00 I	73.894,64	74.258,91
Su.A. UA 7701	Fuhrpark	0,00 I	930.379,13 I 323.231,63 O 118.329,78-A	177.858,83	501.090,46
Su.D. UA 7701	Fuhrpark	364,30 I 0,03-A 364,27 E	930.379,13-I 323.231,63-O 118.329,78 A	103.964,19-	426.831,55-
1.7719.3450	verkauf von beweglichen Sachen	0,00 I	0,00 I	483,74	483,74
1.7719.3452	verkauf von Maschinen, Geräten u.ä.	0,00 I	0,00 I	0,00	0,00
1.7719.3454	verkauf von Fahrzeugen und Zubehör	0,00 I	0,00 I	0,00	0,00
1.7719.3600	Investitionszuweisungen vom Bund	0,00 I	0,00 I	0,00	0,00
1.7719.3610	Investitionszuweisungen vom Land	136.500,00 I 51.000,00-A 85.500,00 E	0,00 I	0,00	85.500,00
1.7719.9342	Arbeitsgeräte und Maschinen -Ersatzbeschaffung-	0,00 I	0,00 I	0,00	0,00
1.7719.9350	Erwerb von beweglichen Sachen des Anlagevermögens	0,00 I	0,00 I	0,00	0,00
1.7719.9351	Zimmerausstattungen	0,00 I	0,00 I	4.307,26	4.307,26

Gesamte Istwerte ----- K = Kassenrest H = Haushaltsr. S = lfd. Jahr G = Gesamt -11/12/13/14-	Kassenreste auf Nachjahr, das ist die Differenz aus den Spalten 10 und 14 -15-	Haushaltsansatz unter Berücksichtigung von Nachtragsplänen und Änderungen durch Mittelverschiebungen -16-	Vergleich endg. Soll m. Ansatz, davon gedeckt/ nicht gedeckt ----- S = m./w. Soll D = gedeckt N = n. gedeckt -17/18/19-	Haushaltsreste in das Nachjahr ----- N = neue Reste A = alte Reste G = Gesamt -20/21/22-	Rechnungsergebnis, das sind die Spalten 9 + 20 - 4 - 8 -23-	UA/GR
1.339,96 S 1.339,96 G	0,00	17.411,80	16.071,84-S	0,00 N	1.339,96	GR 9342
323.231,63 H 165.930,67 S 489.162,30 G	0,00	1.695.000,00	1.529.069,33-S	1.496.182,28 N 488.817,72 A 1.985.000,00 G	1.662.112,95	GR 9347
0,00 K	0,00	0,00	0,00 S	0,00 N	0,00	GR 9351
10.588,20 S 10.588,20 G	0,00	10.588,20	0,00 S	0,00 N	10.588,20	GR 9352
0,00 K	0,00	0,00	0,00 S	0,00 N	118.329,78-	GR 9357
0,00 K	0,00	0,00	0,00 S	0,00 N	0,00	GR 9362
0,00 K	0,00	0,00	0,00 S	0,00 N	0,00	GR 9367
364,27 K 73.894,64 S 74.258,91 G	0,00	40.000,00	33.894,64 S	0,00 N	73.894,61	UA 7701 E
323.231,63 H 177.858,83 S 501.090,46 G	0,00	1.723.000,00	1.545.141,17-S	1.496.182,28 N 488.817,72 A 1.985.000,00 G	1.555.711,33	UA 7701 A
364,27 K 323.231,63-H 103.964,19-S 426.831,55-G	0,00	1.683.000,00-	1.579.035,81 S	1.496.182,28-N 488.817,72-A 1.985.000,00-G	1.481.816,72-	UA 7701 D
483,74 S 483,74 G	0,00	500,00	16,26-S	0,00 N	483,74	GR 3450
0,00 K	0,00	0,00	0,00 S	0,00 N	0,00	GR 3452
0,00 K	0,00	0,00	0,00 S	0,00 N	0,00	GR 3454
0,00 K	0,00	0,00	0,00 S	0,00 N	0,00	GR 3600
85.500,00 K 85.500,00 G	0,00	0,00	0,00 S	0,00 N	51.000,00-	GR 3610
0,00 K	0,00	10.000,00	10.000,00-S	0,00 N	0,00	GR 9342
0,00 K	0,00	0,00	0,00 S	0,00 N	0,00	GR 9350
4.307,26 S 4.307,26 G	0,00	15.000,00	10.692,74-S	0,00 N	4.307,26	GR 9351

GZ/UA/GR	textliche Bezeichnung	Kassenreste vom Vorjahr	Haushaltsreste vom Vorjahr	endg. Soll laufendes Jahr unter Berück- sichtigung von Niederschlagung Erlaß u. Reste- bereinigung	Gesamt- rechnungssoll das ist die Summe aus den Spalten 5,7,9
		I = insgesamt A = in Abgang E = endgültig	I = insgesamt O = Anordnungen A = in Abgang		
1		-3/4/5-	-6/7/8-	-9-	-10-
1.7719.9352	Arbeitsgeräte und Maschinen	0,00 I	10.000,00 I 3.665,67 O 6.334,33-A	0,00	3.665,67
1.7719.9357	Beschaffung von Fahrzeugen	0,00 I	0,00 I	0,00	0,00
1.7719.9359	Erwerb von sonst. beweglichen Sachen des Anlagevermögens	0,00 I	0,00 I	0,00	0,00
1.7719.9362	Erwerb von Anteilsrechten -b-	0,00 I	0,00 I	0,00	0,00
1.7719.9401	Hochbaumaßnahme -a-	0,00 I	0,00 I	0,00	0,00
1.7719.9402	Hochbaumaßnahme -b-	0,00 I	0,00 I	0,00	0,00
1.7719.9403	Hochbaumaßnahme -c-	0,00 I	0,00 I	0,00	0,00
1.7719.9404	Hochbaumaßnahme -d-	0,00 I	1.974.831,62 I 1.216.160,54 O	0,00	1.216.160,54
1.7719.9405	Hochbaumaßnahme -e-	0,00 I	0,00 I	0,00	0,00
1.7719.9406	Hochbaumaßnahme -f-	0,00 I	0,00 I	0,00	0,00
1.7719.9450	Erweiterungs-,Um- u.Ausbauten	0,00 I	0,00 I	0,00	0,00
1.7719.9451	Erweiterungs-, Um- und Ausbau Maßnahme -a-	0,00 I	0,00 I	0,00	0,00
1.7719.9452	Erweiterungs-, Um- und Ausbau Maßnahme -b-	0,00 I	0,00 I	0,00	0,00
1.7719.9453	Erweiterungs-, Um- und Ausbau Maßnahme -c-	0,00 I	0,00 I	0,00	0,00
1.7719.9460	Bautechnische Anlagen	0,00 I	0,00 I	0,00	0,00
1.7719.9461	Bautechnische Anlagen -a-	0,00 I	0,00 I	0,00	0,00
1.7719.9462	Bautechnische Anlagen -b-	0,00 I	0,00 I	0,00	0,00
1.7719.9463	Bautechnische Anlagen -c-	0,00 I	0,00 I	0,00	0,00
1.7719.9464	Bautechnische Anlagen -d-	0,00 I	0,00 I	0,00	0,00
1.7719.9465	Bautechnische Anlagen -e-	0,00 I	0,00 I	0,00	0,00
1.7719.9466	Bautechnische Anlagen -f-	0,00 I	0,00 I	0,00	0,00
1.7719.9490	Baunebenkosten: Hochbau	0,00 I	0,00 I	7.946,00	7.946,00
1.7719.9631	Betriebstechnische Anlagen -a-	0,00 I	0,00 I	0,00	0,00
1.7719.9632	Betriebstechnische Anlagen -b-	0,00 I	487.122,51 I 487.122,51 O	35.278,40	522.400,91
1.7719.9633	Betriebstechnische Anlagen	0,00 I	58.000,00 I 58.000,00-A	0,00	0,00
1.7719.9634	Betriebstechnische Anlagen	0,00 I	105.000,00 I 105.000,00 O	42.464,00	147.464,00

Gesamte Istwerte ----- K = Kassenrest H = Haushaltsr. S = lfd. Jahr G = Gesamt -11/12/13/14-	Kassenreste auf Nachjahr, das ist die Differenz aus den Spalten 10 und 14 -15-	Haushaltsansatz unter Berücksichtigung von Nachtragsplänen und Änderungen durch Mittelverschiebungen -16-	Vergleich endg. Soll m. Ansatz, davon gedeckt/ nicht gedeckt ----- S = m./w. Soll D = gedeckt N = n. gedeckt -17/18/19-	Haushaltsreste in das Nachjahr ----- N = neue Reste A = alte Reste G = Gesamt -20/21/22-	Rechnungsergebnis, das sind die Spalten 9 + 20 - 4 - 8 -23-	UA/GR
3.665,67 H 3.665,67 G	0,00	10.000,00	10.000,00-S	0,00 N	6.334,33-	GR 9352
0,00 K	0,00	0,00	0,00 S	0,00 N	0,00	GR 9357
0,00 K	0,00	0,00	0,00 S	0,00 N	0,00	GR 9359
0,00 K	0,00	0,00	0,00 S	0,00 N	0,00	GR 9362
0,00 K	0,00	0,00	0,00 S	0,00 N	0,00	GR 9401
0,00 K	0,00	0,00	0,00 S	0,00 N	0,00	GR 9402
0,00 K	0,00	0,00	0,00 S	0,00 N	0,00	GR 9403
1.216.160,54 H 1.216.160,54 G	0,00	475.000,00	475.000,00-S	475.000,00 N 758.671,08 A 1.233.671,08 G	475.000,00	GR 9404
0,00 K	0,00	0,00	0,00 S	0,00 N	0,00	GR 9405
0,00 K	0,00	0,00	0,00 S	0,00 N	0,00	GR 9406
0,00 K	0,00	0,00	0,00 S	0,00 N	0,00	GR 9450
0,00 K	0,00	0,00	0,00 S	0,00 N	0,00	GR 9451
0,00 K	0,00	0,00	0,00 S	0,00 N	0,00	GR 9452
0,00 K	0,00	0,00	0,00 S	0,00 N	0,00	GR 9453
0,00 K	0,00	290.000,00	290.000,00-S	10.000,00 N 10.000,00 G	10.000,00	GR 9460
0,00 K	0,00	0,00	0,00 S	0,00 N	0,00	GR 9461
0,00 K	0,00	0,00	0,00 S	0,00 N	0,00	GR 9462
0,00 K	0,00	0,00	0,00 S	0,00 N	0,00	GR 9463
0,00 K	0,00	0,00	0,00 S	0,00 N	0,00	GR 9464
0,00 K	0,00	0,00	0,00 S	0,00 N	0,00	GR 9465
0,00 K	0,00	0,00	0,00 S	0,00 N	0,00	GR 9466
7.946,00 S 7.946,00 G	0,00	100.000,00	92.054,00-S	92.054,00 N 92.054,00 G	100.000,00	GR 9490
0,00 K	0,00	0,00	0,00 S	0,00 N	0,00	GR 9631
487.122,51 H 35.278,40 S 522.400,91 G	0,00	840.000,00	804.721,60-S	374.721,60 N 374.721,60 G	410.000,00	GR 9632
0,00 K	0,00	0,00	0,00 S	0,00 N	58.000,00-	GR 9633
105.000,00 H 42.464,00 S 147.464,00 G	0,00	95.000,00	52.536,00-S	52.536,00 N 52.536,00 G	95.000,00	GR 9634

GZ/UA/GR	textliche Bezeichnung	Kassenreste vom Vorjahr	Haushaltsreste vom Vorjahr	endg. Soll laufendes Jahr unter Berücksichtigung von Niederschlagung Erlaß u. Reste- bereinigung	Gesamt- rechnungssoll das ist die Summe aus den Spalten 5,7,9
		I = insgesamt A = in Abgang E = endgültig	I = insgesamt O = Anordnungen A = in Abgang		
1		-3/4/5-	-6/7/8-	-9-	-10-
1.7719.9635	Betriebstechnische Anlagen	0,00 I	250.700,00 I 19.800,00 O	0,00	19.800,00
1.7719.9636	Betriebstechnische Anlagen	0,00 I	0,00 I	0,00	0,00
Su.E. UA 7719	Bauhof	136.500,00 I 51.000,00-A 85.500,00 E	0,00 I	483,74	85.983,74
Su.A. UA 7719	Bauhof	0,00 I	2.885.654,13 I 1.831.748,72 O 64.334,33-A	89.995,66	1.921.744,38
Su.D. UA 7719	Bauhof	136.500,00 I 51.000,00-A 85.500,00 E	2.885.654,13-I 1.831.748,72-O 64.334,33 A	89.511,92-	1.835.760,64-
1.7800.9352	Arbeitsgeräte und Maschinen	0,00 I	30.000,00 I 19.481,83 O 10.518,17-A	0,00	19.481,83
Su.E. UA 7800	Förderung der Land- und Forstwirtschaft	0,00 I	0,00 I	0,00	0,00
Su.A. UA 7800	Förderung der Land- und Forstwirtschaft	0,00 I	30.000,00 I 19.481,83 O 10.518,17-A	0,00	19.481,83
Su.D. UA 7800	Förderung der Land- und Forstwirtschaft	0,00 I	30.000,00-I 19.481,83-O 10.518,17 A	0,00	19.481,83-
1.7901.9335	Leasingzahlungen i.Z. mit unbeweglichem Vermögen	0,00 I	0,00 I	0,00	0,00
1.7901.9351	Zimmerausstattungen	0,00 I	0,00 I	0,00	0,00
1.7901.9352	Arbeitsgeräte und Maschinen	0,00 I	0,00 I	0,00	0,00
1.7901.9382	Kauf von Finanzderivaten -b-	0,00 I	0,00 I	0,00	0,00
Su.E. UA 7901	Fremdenverkehr - Marketing und Tourismus	0,00 I	0,00 I	0,00	0,00
Su.A. UA 7901	Fremdenverkehr - Marketing und Tourismus	0,00 I	0,00 I	0,00	0,00
Su.D. UA 7901	Fremdenverkehr - Marketing und Tourismus	0,00 I	0,00 I	0,00	0,00

Gesamte Istwerte ----- K = Kassenrest H = Haushaltsr. S = lfd. Jahr G = Gesamt -11/12/13/14-	Kassenreste auf Nachjahr, das ist die Differenz aus den Spalten 10 und 14 -15-	Haushaltsansatz unter Berück- sichtigung von Nachtragsplänen und Änderungen durch Mittel- verschiebungen -16-	Vergleich endg. Soll m. Ansatz, davon gedeckt/ nicht gedeckt ----- S = m./w. Soll D = gedeckt N = n. gedeckt -17/18/19-	Haushaltsreste in das Nachjahr ----- N = neue Reste A = alte Reste G = Gesamt -20/21/22-	Rechnungs- ergebnis, das sind die Spalten 9 + 20 - 4 - 8 -23-	UA/GR
19.800,00 H 19.800,00 G 0,00 K	0,00 0,00	0,00 0,00	0,00 S 0,00 S	230.900,00 A 230.900,00 G 0,00 N	0,00 0,00	GR 9635 GR 9636
85.500,00 K 483,74 S 85.983,74 G	0,00	500,00	16,26-S	0,00 N	50.516,26-	UA 7719 E
1.831.748,72 H 89.995,66 S 1.921.744,38 G	0,00	1.835.000,00	1.745.004,34-S	1.004.311,60 N 989.571,08 A 1.993.882,68 G	1.029.972,93	UA 7719 A
85.500,00 K 1.831.748,72-H 89.511,92-S 1.835.760,64-G	0,00	1.834.500,00-	1.744.988,08 S	1.004.311,60-N 989.571,08-A 1.993.882,68-G	1.080.489,19-	UA 7719 D
19.481,83 H 19.481,83 G 0,00 K	0,00 0,00	0,00 0,00	0,00 S 0,00 S	0,00 N 0,00 N	10.518,17- 0,00	GR 9352 UA 7800 E
19.481,83 H 19.481,83 G	0,00	0,00	0,00 S	0,00 N	10.518,17-	UA 7800 A
19.481,83-H 19.481,83-G	0,00	0,00	0,00 S	0,00 N	10.518,17	UA 7800 D
0,00 K	0,00	0,00	0,00 S	0,00 N	0,00	GR 9335
0,00 K	0,00	0,00	0,00 S	0,00 N	0,00	GR 9351
0,00 K	0,00	0,00	0,00 S	0,00 N	0,00	GR 9352
0,00 K	0,00	0,00	0,00 S	0,00 N	0,00	GR 9382
0,00 K	0,00	0,00	0,00 S	0,00 N	0,00	UA 7901 E
0,00 K	0,00	0,00	0,00 S	0,00 N	0,00	UA 7901 A
0,00 K	0,00	0,00	0,00 S	0,00 N	0,00	UA 7901 D

GZ/UA/GR	textliche Bezeichnung	Kassenreste vom Vorjahr	Haushaltsreste vom Vorjahr	endg. Soll laufendes Jahr unter Berücksichtigung von Niederschlagung Erlaß u. Restebereinigung	Gesamt- rechnungssoll das ist die Summe aus den Spalten 5,7,9
		I = insgesamt A = in Abgang E = endgültig	I = insgesamt O = Anordnungen A = in Abgang		
1		-3/4/5-	-6/7/8-	-9-	-10-
1.7911.3610	Investitionszuweisungen vom Land	0,00 I	81.000,00 I 81.000,00-A	0,00	0,00
1.7911.9250	Gewährung von Darlehen an kommunale Sonderrechnungen	0,00 I	0,00 I	0,00	0,00
1.7911.9360	Erwerb von Anteilsrechten	0,00 I	0,00 I	0,00	0,00
1.7911.9500	Tiefbaumaßnahmen	0,00 I	0,00 I	0,00	0,00
1.7911.9650	Energie- und Versorgungsnetzeleitungen	0,00 I	135.000,00 I 135.000,00-A	0,00	0,00
1.7911.9680	Sonst.Bau- und Betriebsanlagen	0,00 I	0,00 I	0,00	0,00
1.7911.9850	Investitionszuschüsse an kommunale Sonderrechnungen	0,00 I	0,00 I	0,00	0,00
1.7911.9870	Investitionszuschüsse an private Unternehmen	0,00 I	0,00 I	50.000,00	50.000,00
1.7911.9871	Investitionszuschüsse an privates Unternehmen -a-	0,00 I	0,00 I	0,00	0,00
1.7911.9872	Investitionszuschüsse an privates Unternehmen -b-	0,00 I	0,00 I	0,00	0,00
Su.E. UA 7911	Sonstige Förderung der Wirtschaft	0,00 I	81.000,00 I 81.000,00-A	0,00	0,00
Su.A. UA 7911	Sonstige Förderung der Wirtschaft	0,00 I	135.000,00 I 135.000,00-A	50.000,00	50.000,00
Su.D. UA 7911	Sonstige Förderung der Wirtschaft	0,00 I	54.000,00-I 54.000,00 A	50.000,00-	50.000,00-
1.7912.9351	Zimmerausstattungen	0,00 I	0,00 I	0,00	0,00
1.7912.9460	Bautechnische Anlagen	0,00 I	0,00 I	0,00	0,00
1.7912.9630	Betriebstechnische Anlagen	0,00 I	0,00 I	0,00	0,00
Su.E. UA 7912	Zentrum für junge Unternehmer	0,00 I	0,00 I	0,00	0,00
Su.A. UA 7912	Zentrum für junge Unternehmer	0,00 I	0,00 I	0,00	0,00
Su.D. UA 7912	Zentrum für junge Unternehmer	0,00 I	0,00 I	0,00	0,00
1.7913.3610	Investitionszuweisungen vom Land	887.068,00 I 887.068,00 E	80.000,00 I 80.000,00 O	317.119,00	1.284.187,00

Gesamte Istwerte ----- K = Kassenrest H = Haushaltstr. S = lfd. Jahr G = Gesamt	Kassenreste auf Nachjahr, das ist die Differenz aus den Spalten 10 und 14	Haushaltsansatz unter Berücksichtigung von Nachtragsplänen und Änderungen durch Mittelverschiebungen	Vergleich endg. Soll m. Ansatz, davon gedeckt/nicht gedeckt ----- S = m./w. Soll D = gedeckt N = n. gedeckt	Haushaltsreste in das Nachjahr ----- N = neue Reste A = alte Reste G = Gesamt	Rechnungsergebnis, das sind die Spalten 9 + 20 - 4 - 8	UA/GR
-11/12/13/14-	-15-	-16-	-17/18/19-	-20/21/22-	-23-	
0,00 K	0,00	0,00	0,00 S	0,00 N	81.000,00-	GR 3610
0,00 K	0,00	0,00	0,00 S	0,00 N	0,00	GR 9250
0,00 K	0,00	50.000,00	50.000,00-S	50.000,00 N 50.000,00 G	50.000,00	GR 9360
0,00 K	0,00	0,00	0,00 S	0,00 N	0,00	GR 9500
0,00 K	0,00	0,00	0,00 S	0,00 N	135.000,00-	GR 9650
0,00 K	0,00	0,00	0,00 S	0,00 N	0,00	GR 9680
0,00 K	0,00	0,00	0,00 S	0,00 N	0,00	GR 9850
50.000,00 S 50.000,00 G	0,00	50.000,00	0,00 S	0,00 N	50.000,00	GR 9870
0,00 K	0,00	0,00	0,00 S	0,00 N	0,00	GR 9871
0,00 K	0,00	0,00	0,00 S	0,00 N	0,00	GR 9872
0,00 K	0,00	0,00	0,00 S	0,00 N	81.000,00-	UA 7911 E
50.000,00 S 50.000,00 G	0,00	100.000,00	50.000,00-S	50.000,00 N 50.000,00 G	35.000,00-	UA 7911 A
50.000,00-S 50.000,00-G	0,00	100.000,00-	50.000,00 S	50.000,00-N 50.000,00-G	46.000,00-	UA 7911 D
0,00 K	0,00	0,00	0,00 S	0,00 N	0,00	GR 9351
0,00 K	0,00	0,00	0,00 S	0,00 N	0,00	GR 9460
0,00 K	0,00	6.800,00	6.800,00-S	6.800,00 N 6.800,00 G	6.800,00	GR 9630
0,00 K	0,00	0,00	0,00 S	0,00 N	0,00	UA 7912 E
0,00 K	0,00	6.800,00	6.800,00-S	6.800,00 N 6.800,00 G	6.800,00	UA 7912 A
0,00 K	0,00	6.800,00-	6.800,00 S	6.800,00-N 6.800,00-G	6.800,00-	UA 7912 D
887.068,00 K 80.000,00 H 317.119,00 S 1.284.187,00 G	0,00	718.750,00	401.631,00-S	401.631,00 N 401.631,00 G	718.750,00	GR 3610

GZ/UA/GR	textliche Bezeichnung	Kassenreste vom Vorjahr	Haushaltsreste vom Vorjahr	endg. Soll laufendes Jahr unter Berück- sichtigung von Niederschlagung Erlaß u. Reste- bereinigung	Gesamt- rechnungssoll das ist die Summe aus den Spalten 5,7,9
		I = insgesamt A = in Abgang E = endgültig	I = insgesamt O = Anordnungen A = in Abgang		
1		-3/4/5-	-6/7/8-	-9-	-10-
1.7913.3618	Sonstige Investitions- zuweisungen vom Land	0,00 I	0,00 I	0,00	0,00
1.7913.9351	Zimmerausstattungen	0,00 I	22.562,67 I 22.562,67 O	22.562,67-	0,00
1.7913.9420	Gebäudeneubau	0,00 I	1.323.824,40 I 1.323.824,40 O	686.774,47	2.010.598,87
1.7913.9450	Erweiterungs-,Um- u.Ausbauten	0,00 I	0,00 I	0,00	0,00
1.7913.9460	Bautechnische Anlagen	0,00 I	0,00 I	0,00	0,00
1.7913.9461	Bautechnische Anlagen -a-	0,00 I	49.820,88 I 5.139,34 O 44.681,54-A	0,00	5.139,34
1.7913.9630	Betriebstechnische Anlagen	0,00 I	0,00 I	0,00	0,00
Su.E. UA 7913	Gründerzentrum Landshut LINK	887.068,00 I 887.068,00 E	80.000,00 I 80.000,00 O	317.119,00	1.284.187,00
Su.A. UA 7913	Gründerzentrum Landshut LINK	0,00 I	1.396.207,95 I 1.351.526,41 O 44.681,54-A	664.211,80	2.015.738,21
Su.D. UA 7913	Gründerzentrum Landshut LINK	887.068,00 I 887.068,00 E	1.316.207,95-I 1.271.526,41-O 44.681,54 A	347.092,80-	731.551,21-
1.7914.3610	Investitionszuweisungen vom Land	0,00 I	0,00 I	0,00	0,00
1.7914.9351	Zimmerausstattungen	0,00 I	0,00 I	11.275,58	11.275,58
1.7914.9650	Energie- und Versorgungs- netzleitungen	0,00 I	0,00 I	0,00	0,00
Su.E. UA 7914	Stabsstelle wirtschaftsförderung	0,00 I	0,00 I	0,00	0,00
Su.A. UA 7914	Stabsstelle wirtschaftsförderung	0,00 I	0,00 I	11.275,58	11.275,58
Su.D. UA 7914	Stabsstelle wirtschaftsförderung	0,00 I	0,00 I	11.275,58-	11.275,58-

Gesamte Istwerte ----- K = Kassenrest H = Haushaltsr. S = lfd. Jahr G = Gesamt -11/12/13/14-	Kassenreste auf Nachjahr, das ist die Differenz aus den Spalten 10 und 14 -15-	Haushaltsansatz unter Berücksichtigung von Nachtragsplänen und Änderungen durch Mittelverschiebungen -16-	Vergleich endg. Soll m. Ansatz, davon gedeckt/ nicht gedeckt ----- S = m./w. Soll D = gedeckt N = n. gedeckt -17/18/19-	Haushaltsreste in das Nachjahr ----- N = neue Reste A = alte Reste G = Gesamt -20/21/22-	Rechnungsergebnis, das sind die Spalten 9 + 20 - 4 - 8 -23-	UA/GR
0,00 K	0,00	0,00	0,00 S	0,00 N	0,00	GR 3618
22.562,67 H 22.562,67-S	0,00	30.000,00	52.562,67-S	30.000,00 N 30.000,00 G	7.437,33	GR 9351
1.323.824,40 H 686.774,47 S 2.010.598,87 G	0,00	1.100.000,00	413.225,53-S	263.225,53 N 263.225,53 G	950.000,00	GR 9420
0,00 K	0,00	0,00	0,00 S	0,00 N	0,00	GR 9450
0,00 K	0,00	0,00	0,00 S	0,00 N	0,00	GR 9460
5.139,34 H 5.139,34 G	0,00	0,00	0,00 S	0,00 N	44.681,54-	GR 9461
0,00 K	0,00	0,00	0,00 S	0,00 N	0,00	GR 9630
887.068,00 K 80.000,00 H 317.119,00 S 1.284.187,00 G	0,00	718.750,00	401.631,00-S	401.631,00 N 401.631,00 G	718.750,00	UA 7913 E
1.351.526,41 H 664.211,80 S 2.015.738,21 G	0,00	1.130.000,00	465.788,20-S	293.225,53 N 293.225,53 G	912.755,79	UA 7913 A
887.068,00 K 1.271.526,41-H 347.092,80-S 731.551,21-G	0,00	411.250,00-	64.157,20 S	108.405,47 N 108.405,47 G	194.005,79-	UA 7913 D
0,00 K	0,00	938.000,00	938.000,00-S	0,00 N	0,00	GR 3610
11.275,58 S 11.275,58 G	0,00	15.000,00	3.724,42-S	3.700,00 N 3.700,00 G	14.975,58	GR 9351
0,00 K	0,00	1.480.000,00	1.480.000,00-S	0,00 N	0,00	GR 9650
0,00 K	0,00	938.000,00	938.000,00-S	0,00 N	0,00	UA 7914 E
11.275,58 S 11.275,58 G	0,00	1.495.000,00	1.483.724,42-S	3.700,00 N 3.700,00 G	14.975,58	UA 7914 A
11.275,58-S 11.275,58-G	0,00	557.000,00-	545.724,42 S	3.700,00-N 3.700,00-G	14.975,58-	UA 7914 D

GZ/UA/GR	textliche Bezeichnung	Kassenreste vom Vorjahr	Haushaltsreste vom Vorjahr	endg. Soll laufendes Jahr unter Berücksichtigung von Niederschlagung Erlaß u. Restebereinigung	Gesamt- rechnungssoll das ist die Summe aus den Spalten 5,7,9
		I = insgesamt A = in Abgang E = endgültig	I = insgesamt O = Anordnungen A = in Abgang		
1		-3/4/5-	-6/7/8-	-9-	-10-
Su.E. EP 7	Öffentliche Einrichtungen, Wirtschaftsförderung	1.023.932,30 I 51.000,03-A 972.932,27 E	161.000,00 I 80.000,00 O 81.000,00-A	411.245,38	1.464.177,65
Su.A. EP 7	Öffentliche Einrichtungen, Wirtschaftsförderung	0,00 I	5.848.077,01 I 3.643.091,77 O 568.863,82-A	1.152.359,57	4.795.451,34
Su.D. EP 7	Öffentliche Einrichtungen, Wirtschaftsförderung	1.023.932,30 I 51.000,03-A 972.932,27 E	5.687.077,01-I 3.563.091,77-O 487.863,82 A	741.114,19-	3.331.273,69-
1.8801.3400	Veräußerung von Grundstücken, baulichen Anlagen und grundstücksgleichen Rechten	0,00 I	0,00 I	2.152.000,00	2.152.000,00
1.8801.3450	Verkauf von beweglichen Sachen	0,00 I	0,00 I	0,00	0,00
1.8801.3610	Investitionszuweisungen vom Land	1.715.000,00 I 1.715.000,00 E	325.000,00 I 325.000,00 O	0,00	2.040.000,00
1.8801.3617	Investitionszuweisungen vom Land (Bundesmittel)	0,00 I	0,00 I	0,00	0,00
1.8801.3618	Sonstige Investitions- zuweisungen vom Land	0,00 I	0,00 I	0,00	0,00
1.8801.9320	Erwerb von Grundstücken und baulichen Anlagen	0,00 I	0,00 I	7.002,27	7.002,27
1.8801.9328	Erschließungsbeiträge	0,00 I	0,00 I	0,00	0,00
1.8801.9334	Leibrenten für Abtretungen von Grundstücken	0,00 I	0,00 I	12.716,64	12.716,64
1.8801.9342	Arbeitsgeräte und Maschinen- Ersatzbeschaffung-	0,00 I	0,00 I	0,00	0,00
1.8801.9351	Zimmerausstattungen	0,00 I	5.000,00 I 5.000,00-A	0,00	0,00
1.8801.9352	Arbeitsgeräte und Maschinen	0,00 I	2.000,00 I 2.000,00-A	0,00	0,00
1.8801.9357	Beschaffung von Fahrzeugen	0,00 I	0,00 I	0,00	0,00
1.8801.9400	Hochbaumaßnahmen	0,00 I	0,00 I	0,00	0,00
1.8801.9401	Hochbaumaßnahme -a-	0,00 I	0,00 I	0,00	0,00
1.8801.9402	Hochbaumaßnahme -b-	0,00 I	2.550.606,53 I 2.479.104,32 O	0,00	2.479.104,32
1.8801.9403	Hochbaumaßnahme -c-	0,00 I	0,00 I	0,00	0,00
1.8801.9404	Hochbaumaßnahme -d-	0,00 I	0,00 I	0,00	0,00
1.8801.9405	Hochbaumaßnahme -e-	0,00 I	0,00 I	0,00	0,00

Gesamte Istwerte ----- K = Kassenrest H = Haushaltsr. S = lfd. Jahr G = Gesamt -11/12/13/14-	Kassenreste auf Nachjahr, das ist die Differenz aus den Spalten 10 und 14 -15-	Haushaltsansatz unter Berücksichtigung von Nachtragsplänen und Änderungen durch Mittel- verschiebungen -16-	Vergleich endg. Soll m. Ansatz, davon gedeckt/ nicht gedeckt ----- S = m./w. Soll D = gedeckt N = n. gedeckt -17/18/19-	Haushaltsreste in das Nachjahr ----- N = neue Reste A = alte Reste G = Gesamt -20/21/22-	Rechnungsergebnis, das sind die Spalten 9 + 20 - 4 - 8 -23-	UA/GR
972.932,27 K 80.000,00 H 411.245,38 S 1.464.177,65 G	0,00	1.712.250,00	1.301.004,62-S	401.631,00 N 401.631,00 G	680.876,35	EP 7 E
3.643.091,77 H 1.152.359,57 S 4.795.451,34 G	0,00	6.905.478,36	5.753.118,79-S	3.073.646,61 N 1.636.121,42 A 4.709.768,03 G	3.657.142,36	EP 7 A
972.932,27 K 3.563.091,77-H 741.114,19-S 3.331.273,69-G	0,00	5.193.228,36-	4.452.114,17 S	2.672.015,61-N 1.636.121,42-A 4.308.137,03-G	2.976.266,01-	EP 7 D
2.152.000,00 S 2.152.000,00 G	0,00	2.152.000,00	0,00 S	0,00 N	2.152.000,00	GR 3400
0,00 K	0,00	0,00	0,00 S	0,00 N	0,00	GR 3450
664.300,00 K 664.300,00 G	1.375.700,00	200.000,00	200.000,00-S	200.000,00 N 200.000,00 G	200.000,00	GR 3610
0,00 K	0,00	0,00	0,00 S	0,00 N	0,00	GR 3617
0,00 K	0,00	0,00	0,00 S	0,00 N	0,00	GR 3618
7.002,27 S 7.002,27 G	0,00	7.002,27	0,00 S	0,00 N	7.002,27	GR 9320
0,00 K	0,00	0,00	0,00 S	0,00 N	0,00	GR 9328
12.716,64 S 12.716,64 G	0,00	12.622,00	94,64 S 94,64 G	0,00 N	12.716,64	GR 9334
0,00 K	0,00	0,00	0,00 S	0,00 N	0,00	GR 9342
0,00 K	0,00	2.500,00	2.500,00-S	2.500,00 N 2.500,00 G	2.500,00-	GR 9351
0,00 K	0,00	1.000,00	1.000,00-S	1.000,00 N 1.000,00 G	1.000,00-	GR 9352
0,00 K	0,00	0,00	0,00 S	0,00 N	0,00	GR 9357
0,00 K	0,00	0,00	0,00 S	0,00 N	0,00	GR 9400
0,00 K	0,00	0,00	0,00 S	0,00 N	0,00	GR 9401
2.479.104,32 H 2.479.104,32 G	0,00	1.000.000,00	1.000.000,00-S	1.000.000,00 N 71.502,21 A 1.071.502,21 G	1.000.000,00	GR 9402
0,00 K	0,00	0,00	0,00 S	0,00 N	0,00	GR 9403
0,00 K	0,00	0,00	0,00 S	0,00 N	0,00	GR 9404
0,00 K	0,00	0,00	0,00 S	0,00 N	0,00	GR 9405

GZ/UA/GR	textliche Bezeichnung	Kassenreste vom Vorjahr ----- I = insgesamt A = in Abgang E = endgültig	Haushaltsreste vom Vorjahr ----- I = insgesamt O = Anordnungen A = in Abgang	endg. Soll laufendes Jahr unter Berücksichtigung von Niederschlagung Erlaß u. Restebereinigung	Gesamt-rechnungssoll das ist die Summe aus den Spalten 5,7,9
1		-3/4/5-	-6/7/8-	-9-	-10-
1.8801.9406	Hochbaumaßnahme -f-	0,00 I	0,00 I	0,00	0,00
1.8801.9407	Hochbaumaßnahme -g-	0,00 I	0,00 I	0,00	0,00
1.8801.9408	Hochbaumaßnahme -h-	0,00 I	0,00 I	0,00	0,00
1.8801.9409	Hochbaumaßnahme -i-	0,00 I	0,00 I	0,00	0,00
1.8801.9410	Abbruchs-,Aufschließungskosten	0,00 I	0,00 I	0,00	0,00
1.8801.9411	Abbruchs-,Aufschließungskosten	0,00 I	0,00 I	0,00	0,00
1.8801.9412	Anliegerbeiträge	0,00 I	0,00 I	0,00	0,00
1.8801.9450	Erweiterungs-,Um- u.Ausbauten	0,00 I	0,00 I	0,00	0,00
1.8801.9451	Erweiterungs-, Um- und Ausbau Maßnahme -a-	0,00 I	0,00 I	0,00	0,00
1.8801.9460	Bautechnische Anlagen	0,00 I	0,00 I	20.650,65	20.650,65
1.8801.9461	Bautechnische Anlagen -a-	0,00 I	0,00 I	0,00	0,00
1.8801.9462	Bautechnische Anlagen -b-	0,00 I	0,00 I	0,00	0,00
1.8801.9463	Bautechnische Anlagen -c-	0,00 I	0,00 I	0,00	0,00
1.8801.9464	Bautechnische Anlagen -d-	0,00 I	0,00 I	0,00	0,00
1.8801.9465	Bautechnische Anlagen -e-	0,00 I	0,00 I	0,00	0,00
1.8801.9466	Bautechnische Anlagen -f-	0,00 I	0,00 I	0,00	0,00
1.8801.9467	Bautechnische Anlagen -g-	0,00 I	0,00 I	0,00	0,00
1.8801.9468	Bautechnische Anlagen -h-	0,00 I	0,00 I	0,00	0,00
1.8801.9469	Bautechnische Anlagen -i-	0,00 I	0,00 I	0,00	0,00
1.8801.9490	Baunebenkosten: Hochbau	0,00 I	0,00 I	0,00	0,00
1.8801.9502	Tiefbaumaßnahme -b-	0,00 I	0,00 I	0,00	0,00
1.8801.9506	Tiefbaumaßnahme -f-	0,00 I	0,00 I	0,00	0,00
1.8801.9650	Energie- und Versorgungsnetzleitungen	0,00 I	0,00 I	0,00	0,00
1.8801.9680	Sonst.Bau- und Betriebsanlagen	0,00 I	0,00 I	0,00	0,00
Su.E. UA 8801	Bebauter Grundbesitz-1-	1.715.000,00 I 1.715.000,00 E	325.000,00 I 325.000,00 O	2.152.000,00	4.192.000,00
Su.A. UA 8801	Bebauter Grundbesitz-1-	0,00 I	2.557.606,53 I 2.479.104,32 O 7.000,00-A	40.369,56	2.519.473,88
Su.D. UA 8801	Bebauter Grundbesitz-1-	1.715.000,00 I 1.715.000,00 E	2.232.606,53-I 2.154.104,32-O 7.000,00 A	2.111.630,44	1.672.526,12

Gesamte Istwerte ----- K = Kassenrest H = Haushaltsr. S = lfd. Jahr G = Gesamt	Kassenreste auf Nachjahr, das ist die Differenz aus den Spalten 10 und 14	Haushaltsansatz unter Berücksichtigung von Nachtragsplänen und Änderungen durch Mittelverschiebungen	Vergleich endg. Soll m. Ansatz, davon gedeckt/ nicht gedeckt ----- S = m./w. Soll D = gedeckt N = n. gedeckt	Haushaltsreste in das Nachjahr ----- N = neue Reste A = alte Reste G = Gesamt	Rechnungsergebnis, das sind die Spalten 9 + 20 - 4 - 8	UA/GR
-11/12/13/14-	-15-	-16-	-17/18/19-	-20/21/22-	-23-	
0,00 K	0,00	0,00	0,00 S	0,00 N	0,00	GR 9406
0,00 K	0,00	0,00	0,00 S	0,00 N	0,00	GR 9407
0,00 K	0,00	0,00	0,00 S	0,00 N	0,00	GR 9408
0,00 K	0,00	0,00	0,00 S	0,00 N	0,00	GR 9409
0,00 K	0,00	0,00	0,00 S	0,00 N	0,00	GR 9410
0,00 K	0,00	0,00	0,00 S	0,00 N	0,00	GR 9411
0,00 K	0,00	0,00	0,00 S	0,00 N	0,00	GR 9412
0,00 K	0,00	0,00	0,00 S	0,00 N	0,00	GR 9450
0,00 K	0,00	0,00	0,00 S	0,00 N	0,00	GR 9451
20.650,65 S 20.650,65 G	0,00	45.000,00	24.349,35-S	24.349,35 N 24.349,35 G	45.000,00	GR 9460
0,00 K	0,00	0,00	0,00 S	0,00 N	0,00	GR 9461
0,00 K	0,00	0,00	0,00 S	0,00 N	0,00	GR 9462
0,00 K	0,00	0,00	0,00 S	0,00 N	0,00	GR 9463
0,00 K	0,00	0,00	0,00 S	0,00 N	0,00	GR 9464
0,00 K	0,00	0,00	0,00 S	0,00 N	0,00	GR 9465
0,00 K	0,00	0,00	0,00 S	0,00 N	0,00	GR 9466
0,00 K	0,00	0,00	0,00 S	0,00 N	0,00	GR 9467
0,00 K	0,00	0,00	0,00 S	0,00 N	0,00	GR 9468
0,00 K	0,00	0,00	0,00 S	0,00 N	0,00	GR 9469
0,00 K	0,00	0,00	0,00 S	0,00 N	0,00	GR 9490
0,00 K	0,00	0,00	0,00 S	0,00 N	0,00	GR 9502
0,00 K	0,00	0,00	0,00 S	0,00 N	0,00	GR 9506
0,00 K	0,00	0,00	0,00 S	0,00 N	0,00	GR 9650
0,00 K	0,00	0,00	0,00 S	0,00 N	0,00	GR 9680
664.300,00 K 2.152.000,00 S 2.816.300,00 G	1.375.700,00	2.352.000,00	200.000,00-S	200.000,00 N 200.000,00 G	2.352.000,00	UA 8801 E
2.479.104,32 H 40.369,56 S 2.519.473,88 G	0,00	1.068.124,27	1.027.754,71-S 94,64 G	1.027.849,35 N 71.502,21 A 1.099.351,56 G	1.061.218,91	UA 8801 A
664.300,00 K 2.479.104,32-H 2.111.630,44 S 296.826,12 G	1.375.700,00	1.283.875,73	827.754,71 S 94,64-G	827.849,35-N 71.502,21-A 899.351,56-G	1.290.781,09	UA 8801 D

GZ/UA/GR	textliche Bezeichnung	Kassenreste vom Vorjahr	Haushaltsreste vom Vorjahr	endg. Soll laufendes Jahr unter Berücksichtigung von Niederschlagung Erlaß u. Restebereinigung	Gesamt- rechnungssoll das ist die Summe aus den Spalten 5,7,9
		I = insgesamt A = in Abgang E = endgültig	I = insgesamt O = Anordnungen A = in Abgang		
1		-3/4/5-	-6/7/8-	-9-	-10-
1.8802.3610	Investitionszuweisungen vom Land	0,00 I	0,00 I	0,00	0,00
1.8802.3620	Investitionszuweisungen von Gemeinden u. Gemeindeverbänden	0,00 I	0,00 I	0,00	0,00
1.8802.9401	Hochbaumaßnahme -a-	0,00 I	0,00 I	0,00	0,00
1.8802.9402	Hochbaumaßnahme -b-	0,00 I	0,00 I	0,00	0,00
1.8802.9403	Hochbaumaßnahme -c-	0,00 I	0,00 I	0,00	0,00
1.8802.9404	Hochbaumaßnahme -d-	0,00 I	0,00 I	0,00	0,00
1.8802.9405	Hochbaumaßnahme -e-	0,00 I	0,00 I	0,00	0,00
1.8802.9406	Hochbaumaßnahme -f-	0,00 I	0,00 I	0,00	0,00
1.8802.9407	Hochbaumaßnahme -g-	0,00 I	0,00 I	0,00	0,00
1.8802.9460	Bautechnische Anlagen	0,00 I	0,00 I	0,00	0,00
1.8802.9461	Bautechnische Anlagen -a-	0,00 I	0,00 I	0,00	0,00
Su.E. UA 8802	Bebauter Grundbesitz-2-	0,00 I	0,00 I	0,00	0,00
Su.A. UA 8802	Bebauter Grundbesitz-2-	0,00 I	0,00 I	0,00	0,00
Su.D. UA 8802	Bebauter Grundbesitz-2-	0,00 I	0,00 I	0,00	0,00
1.8811.3390	Sonstige Einnahmen	0,00 I	0,00 I	0,00	0,00
1.8811.3400	Veräußerung von Grundstücken, baulichen Anlagen und grundstücksgleichen Rechten	0,00 I	0,00 I	7.926.711,42	7.926.711,42
1.8811.3401	Veräußerung von unbebauten Grundstücken	0,00 I	0,00 I	0,00	0,00
1.8811.3524	Erschließungsgebiete (Ablösungsbeträge)	0,00 I	0,00 I	0,00	0,00
1.8811.9320	Erwerb von Grundstücken und baulichen Anlagen	0,00 I	2.837.614,82 I 406.188,41 O	0,00	406.188,41
1.8811.9321	Erwerb unbebauter Grundstücke	0,00 I	41.461,57 I	0,00	0,00
1.8811.9328	Erschließungsbeiträge	0,00 I	0,00 I	257.451,81	257.451,81
1.8811.9329	Sonstiger Grunderwerb	0,00 I	0,00 I	0,00	0,00
1.8811.9330	Leibrentenzahlungen im Zusammenhang mit Grunderwerb, Tilgung von Kaufpreisschulden	0,00 I	0,00 I	0,00	0,00

Gesamte Istwerte ----- K = Kassenrest H = Haushaltsr. S = lfd. Jahr G = Gesamt	Kassenreste auf Nachjahr, das ist die Differenz aus den Spalten 10 und 14	Haushaltsansatz unter Berücksichtigung von Nachtragsplänen und Änderungen durch Mittelverschiebungen	Vergleich endg. Soll m. Ansatz, davon gedeckt/nicht gedeckt ----- S = m./w. Soll D = gedeckt N = n. gedeckt	Haushaltsreste in das Nachjahr ----- N = neue Reste A = alte Reste G = Gesamt	Rechnungsergebnis, das sind die Spalten 9 + 20 - 4 - 8	UA/GR
-11/12/13/14-	-15-	-16-	-17/18/19-	-20/21/22-	-23-	
0,00 K	0,00	0,00	0,00 S	0,00 N	0,00	GR 3610
0,00 K	0,00	0,00	0,00 S	0,00 N	0,00	GR 3620
0,00 K	0,00	0,00	0,00 S	0,00 N	0,00	GR 9401
0,00 K	0,00	0,00	0,00 S	0,00 N	0,00	GR 9402
0,00 K	0,00	0,00	0,00 S	0,00 N	0,00	GR 9403
0,00 K	0,00	0,00	0,00 S	0,00 N	0,00	GR 9404
0,00 K	0,00	0,00	0,00 S	0,00 N	0,00	GR 9405
0,00 K	0,00	0,00	0,00 S	0,00 N	0,00	GR 9406
0,00 K	0,00	0,00	0,00 S	0,00 N	0,00	GR 9407
0,00 K	0,00	0,00	0,00 S	0,00 N	0,00	GR 9460
0,00 K	0,00	0,00	0,00 S	0,00 N	0,00	GR 9461
0,00 K	0,00	0,00	0,00 S	0,00 N	0,00	UA 8802 E
0,00 K	0,00	0,00	0,00 S	0,00 N	0,00	UA 8802 A
0,00 K	0,00	0,00	0,00 S	0,00 N	0,00	UA 8802 D
0,00 K	0,00	0,00	0,00 S	0,00 N	0,00	GR 3390
7.926.711,42 S 7.926.711,42 G	0,00	7.880.000,00	46.711,42 S	0,00 N	7.926.711,42	GR 3400
0,00 K	0,00	0,00	0,00 S	0,00 N	0,00	GR 3401
0,00 K	0,00	0,00	0,00 S	0,00 N	0,00	GR 3524
406.188,41 H 406.188,41 G	0,00	2.991.651,63	2.991.651,63-S	2.991.651,63 N 2.431.426,41 A 5.423.078,04 G	2.991.651,63	GR 9320
0,00 K	0,00	10.000,00	10.000,00-S	10.000,00 N 41.461,57 A 51.461,57 G	10.000,00	GR 9321
257.451,81 S 257.451,81 G	0,00	257.451,81	0,00 S	0,00 N	257.451,81	GR 9328
0,00 K	0,00	0,00	0,00 S	0,00 N	0,00	GR 9329
0,00 K	0,00	0,00	0,00 S	0,00 N	0,00	GR 9330

GZ/UA/GR	textliche Bezeichnung	Kassenreste vom Vorjahr	Haushaltsreste vom Vorjahr	endg. Soll laufendes Jahr unter Berücksichtigung von Niederschlagung Erlaß u. Restebereinigung	Gesamt- rechnungssoll das ist die Summe aus den Spalten 5,7,9
		I = insgesamt A = in Abgang E = endgültig	I = insgesamt O = Anordnungen A = in Abgang		
1		-3/4/5-	-6/7/8-	-9-	-10-
1.8811.9334	Leibrenten für Abtretungen von Grundstücken	0,00 I	0,00 I	159.653,02	159.653,02
1.8811.9536	Entwässerung -Hausanschlüsse-	0,00 I	0,00 I	0,00	0,00
Su.E. UA 8811	Unbebauter Grundbesitz	0,00 I	0,00 I	7.926.711,42	7.926.711,42
Su.A. UA 8811	Unbebauter Grundbesitz	0,00 I	2.879.076,39 I 406.188,41 O	417.104,83	823.293,24
Su.D. UA 8811	Unbebauter Grundbesitz	0,00 I	2.879.076,39-I 406.188,41-O	7.509.606,59	7.103.418,18
1.8901.3090	Zuführung vom Verwaltungshaus- halt für Sonderrücklagen	0,00 I	0,00 I	2.726,04	2.726,04
1.8901.3190	Entnahme aus Sonderrücklagen	0,00 I	0,00 I	37.975,94	37.975,94
1.8901.9090	Zuführ. z. Verwaltungshaushalt aus Sonderrücklagen	0,00 I	0,00 I	0,00	0,00
1.8901.9190	Zuführung an Sonderrücklagen	0,00 I	0,00 I	2.726,04	2.726,04
1.8901.9880	Investitionszuschüsse an übrige Bereiche	0,00 I	0,00 I	37.975,94	37.975,94
Su.E. UA 8901	Vermächtnis Lorenz Huber	0,00 I	0,00 I	40.701,98	40.701,98
Su.A. UA 8901	Vermächtnis Lorenz Huber	0,00 I	0,00 I	40.701,98	40.701,98
Su.D. UA 8901	Vermächtnis Lorenz Huber	0,00 I	0,00 I	0,00	0,00
1.8902.3090	Zuführung vom Verwaltungshaus- halt für Sonderrücklagen	0,00 I	0,00 I	0,00	0,00
1.8902.3190	Entnahme aus Sonderrücklagen	0,00 I	0,00 I	0,00	0,00
1.8902.9090	Zuführ. z. Verwaltungshaushalt aus Sonderrücklagen	0,00 I	0,00 I	0,00	0,00
1.8902.9190	Zuführung an Sonderrücklagen	0,00 I	0,00 I	0,00	0,00

Gesamte Istwerte ----- K = Kassenrest H = Haushaltsr. S = lfd. Jahr G = Gesamt	Kassenreste auf Nachjahr, das ist die Differenz aus den Spalten 10 und 14	Haushaltsansatz unter Berücksichtigung von Nachtragsplänen und Änderungen durch Mittelverschiebungen	Vergleich endg. Soll m. Ansatz, davon gedeckt/nicht gedeckt ----- S = m./w. Soll D = gedeckt N = n. gedeckt	Haushaltsreste in das Nachjahr ----- N = neue Reste A = alte Reste G = Gesamt	Rechnungsergebnis, das sind die Spalten 9 + 20 - 4 - 8	UA/GR
-11/12/13/14-	-15-	-16-	-17/18/19-	-20/21/22-	-23-	
159.653,02 S 159.653,02 G	0,00	153.245,00	6.408,02 S 6.408,02 G	0,00 N	159.653,02	GR 9334
0,00 K	0,00	0,00	0,00 S	0,00 N	0,00	GR 9536
7.926.711,42 S 7.926.711,42 G	0,00	7.880.000,00	46.711,42 S	0,00 N	7.926.711,42	UA 8811 E
406.188,41 H 417.104,83 S 823.293,24 G	0,00	3.412.348,44	2.995.243,61-S 6.408,02 G	3.001.651,63 N 2.472.887,98 A 5.474.539,61 G	3.418.756,46	UA 8811 A
406.188,41-H 7.509.606,59 S 7.103.418,18 G	0,00	4.467.651,56	3.041.955,03 S 6.408,02-G	3.001.651,63-N 2.472.887,98-A 5.474.539,61-G	4.507.954,96	UA 8811 D
2.726,04 S 2.726,04 G	0,00	2.720,00	6,04 S	0,00 N	2.726,04	GR 3090
37.975,94 S 37.975,94 G	0,00	0,00	37.975,94 S	0,00 N	37.975,94	GR 3190
0,00 K	0,00	0,00	0,00 S	0,00 N	0,00	GR 9090
2.726,04 S 2.726,04 G	0,00	2.720,00	6,04 S 6,04 N	0,00 N	2.726,04	GR 9190
37.975,94 S 37.975,94 G	0,00	0,00	37.975,94 S 37.975,94 G	0,00 N	37.975,94	GR 9880
40.701,98 S 40.701,98 G	0,00	2.720,00	37.981,98 S	0,00 N	40.701,98	UA 8901 E
40.701,98 S 40.701,98 G	0,00	2.720,00	37.981,98 S 37.975,94 G 6,04 N	0,00 N	40.701,98	UA 8901 A
0,00 K	0,00	0,00	37.975,94-G 6,04-N	0,00 N	0,00	UA 8901 D
0,00 K	0,00	0,00	0,00 S	0,00 N	0,00	GR 3090
0,00 K	0,00	0,00	0,00 S	0,00 N	0,00	GR 3190
0,00 K	0,00	0,00	0,00 S	0,00 N	0,00	GR 9090
0,00 K	0,00	0,00	0,00 S	0,00 N	0,00	GR 9190

GZ/UA/GR	textliche Bezeichnung	Kassenreste vom Vorjahr	Haushaltsreste vom Vorjahr	endg. Soll laufendes Jahr unter Berücksichtigung von Niederschlagung Erlaß u. Restebereinigung	Gesamt-rechnungssoll das ist die Summe aus den Spalten 5,7,9
		I = insgesamt A = in Abgang E = endgültig	I = insgesamt O = Anordnungen A = in Abgang		
1		-3/4/5-	-6/7/8-	-9-	-10-
Su.E. UA 8902	Ludwig-Strassner-Oberpaur-Stiftung	0,00 I	0,00 I	0,00	0,00
Su.A. UA 8902	Ludwig-Strassner-Oberpaur-Stiftung	0,00 I	0,00 I	0,00	0,00
Su.D. UA 8902	Ludwig-Strassner-Oberpaur-Stiftung	0,00 I	0,00 I	0,00	0,00
1.8903.3090	Zuführung vom Verwaltungshaushalt für Sonderrücklagen	0,00 I	0,00 I	1.400,00	1.400,00
1.8903.3190	Entnahme aus Sonderrücklagen	0,00 I	0,00 I	0,00	0,00
1.8903.9090	Zuführ. z. Verwaltungshaushalt aus Sonderrücklagen	0,00 I	0,00 I	0,00	0,00
1.8903.9190	Zuführung an Sonderrücklagen	0,00 I	0,00 I	1.400,00	1.400,00
Su.E. UA 8903	Franziska-Holzer-Stiftung	0,00 I	0,00 I	1.400,00	1.400,00
Su.A. UA 8903	Franziska-Holzer-Stiftung	0,00 I	0,00 I	1.400,00	1.400,00
Su.D. UA 8903	Franziska-Holzer-Stiftung	0,00 I	0,00 I	0,00	0,00
Su.E. EP 8	wirtschaftliche Unternehmen Grund- u.Sondervermögen	1.715.000,00 I 1.715.000,00 E	325.000,00 I 325.000,00 O	10.120.813,40	12.160.813,40
Su.A. EP 8	wirtschaftliche Unternehmen Grund- u.Sondervermögen	0,00 I	5.436.682,92 I 2.885.292,73 O 7.000,00-A	499.576,37	3.384.869,10
Su.D. EP 8	wirtschaftliche Unternehmen Grund- u.Sondervermögen	1.715.000,00 I 1.715.000,00 E	5.111.682,92-I 2.560.292,73-O 7.000,00 A	9.621.237,03	8.775.944,30
1.9000.3614	Investitionspauschale (Art. 12 FAG)	0,00 I	0,00 I	1.520.100,00	1.520.100,00
Su.E. UA 9000	Steuern,allgemeine Zuweisungen und allgemeine Umlagen	0,00 I	0,00 I	1.520.100,00	1.520.100,00

Gesamte Istwerte ----- K = Kassenrest H = Haushaltstr. S = lfd. Jahr G = Gesamt	Kassenreste auf Nachjahr, das ist die Differenz aus den Spalten 10 und 14	Haushaltsansatz unter Berücksichtigung von Nachtragsplänen und Änderungen durch Mittelverschiebungen	Vergleich endg. Soll m. Ansatz, davon gedeckt/nicht gedeckt ----- S = m./w. Soll D = gedeckt N = n. gedeckt	Haushaltsreste in das Nachjahr ----- N = neue Reste A = alte Reste G = Gesamt	Rechnungsergebnis, das sind die Spalten 9 + 20 - 4 - 8	UA/GR
-11/12/13/14-	-15-	-16-	-17/18/19-	-20/21/22-	-23-	
0,00 K	0,00	0,00	0,00 S	0,00 N	0,00	UA 8902 E
0,00 K	0,00	0,00	0,00 S	0,00 N	0,00	UA 8902 A
0,00 K	0,00	0,00	0,00 S	0,00 N	0,00	UA 8902 D
1.400,00 S 1.400,00 G	0,00	0,00	1.400,00 S	0,00 N	1.400,00	GR 3090
0,00 K	0,00	4.200,00	4.200,00-S	0,00 N	0,00	GR 3190
0,00 K	0,00	4.200,00	4.200,00-S	0,00 N	0,00	GR 9090
1.400,00 S 1.400,00 G	0,00	0,00	1.400,00 S 1.400,00 N	0,00 N	1.400,00	GR 9190
1.400,00 S 1.400,00 G	0,00	4.200,00	2.800,00-S	0,00 N	1.400,00	UA 8903 E
1.400,00 S 1.400,00 G	0,00	4.200,00	2.800,00-S 1.400,00 N	0,00 N	1.400,00	UA 8903 A
0,00 K	0,00	0,00	1.400,00-N	0,00 N	0,00	UA 8903 D
664.300,00 K 10.120.813,40 S 10.785.113,40 G	1.375.700,00	10.238.920,00	118.106,60-S	200.000,00 N 200.000,00 G	10.320.813,40	EP 8 E
2.885.292,73 H 499.576,37 S 3.384.869,10 G	0,00	4.487.392,71	3.987.816,34-S 44.478,60 G 1.406,04 N	4.029.500,98 N 2.544.390,19 A 6.573.891,17 G	4.522.077,35	EP 8 A
664.300,00 K 2.885.292,73-H 9.621.237,03 S 7.400.244,30 G	1.375.700,00	5.751.527,29	3.869.709,74 S 44.478,60-G 1.406,04-N	3.829.500,98-N 2.544.390,19-A 6.373.891,17-G	5.798.736,05	EP 8 D
1.520.100,00 S 1.520.100,00 G	0,00	1.500.000,00	20.100,00 S	0,00 N	1.520.100,00	GR 3614
1.520.100,00 S 1.520.100,00 G	0,00	1.500.000,00	20.100,00 S	0,00 N	1.520.100,00	UA 9000 E

GZ/UA/GR	textliche Bezeichnung	Kassenreste vom Vorjahr	Haushaltsreste vom Vorjahr	endg. Soll laufendes Jahr unter Berück- sichtigung von Niederschlagung Erlaß u. Reste- bereinigung	Gesamt- rechnungssoll das ist die Summe aus den Spalten 5,7,9
		I = insgesamt A = in Abgang E = endgültig	I = insgesamt O = Anordnungen A = in Abgang		
1		-3/4/5-	-6/7/8-	-9-	-10-
Su.A. UA 9000	Steuern,allgemeine Zuweisungen und allgemeine Umlagen	0,00 I	0,00 I	0,00	0,00
Su.D. UA 9000	Steuern,allgemeine Zuweisungen und allgemeine Umlagen	0,00 I	0,00 I	1.520.100,00	1.520.100,00
1.9101.3100	Entnahme aus Rücklagen (ohne Sonderrücklagen)	0,00 I	0,00 I	0,00	0,00
1.9101.9100	Zuführung an Rücklagen (ohne Sonderrücklagen)	0,00 I	0,00 I	17.112.671,76	17.112.671,76
Su.E. UA 9101	Allgemeine Rücklage (einschließlich Zinserträge)	0,00 I	0,00 I	0,00	0,00
Su.A. UA 9101	Allgemeine Rücklage (einschließlich Zinserträge)	0,00 I	0,00 I	17.112.671,76	17.112.671,76
Su.D. UA 9101	Allgemeine Rücklage (einschließlich Zinserträge)	0,00 I	0,00 I	17.112.671,76-	17.112.671,76-
1.9111.3130	Entnahme aus Sonderrücklagen zum Ausgleich von Gebühren- schwankungen	0,00 I	0,00 I	0,00	0,00
1.9111.3131	Entnahme aus d. Sonderrücklage zum Ausgleich von Gebühren- schwankungen -1-	0,00 I	0,00 I	323.878,55	323.878,55
1.9111.3190	Entnahme aus Sonderrücklagen	0,00 I	0,00 I	11.410,00	11.410,00
1.9111.3193	Entnahme aus Sonderrücklage 3	0,00 I	0,00 I	72.762,00	72.762,00
1.9111.3195	Entnahme aus Sonderrücklage 5	0,00 I	0,00 I	0,00	0,00
1.9111.3196	Entnahme aus Sonderrücklage 6	0,00 I	0,00 I	0,00	0,00
1.9111.3197	Entnahme aus Sonderrücklage 7	0,00 I	0,00 I	0,00	0,00
1.9111.3198	Entnahme aus Sonderrücklage 8	0,00 I	0,00 I	0,00	0,00
1.9111.3199	Entnahme aus Sonderrücklage 9	0,00 I	0,00 I	0,00	0,00
1.9111.9130	Zuführung an Sonderrücklagen zum Ausgleich von Gebühren- schwankungen	0,00 I	0,00 I	0,00	0,00
1.9111.9131	Zuführung an d. Sonderrücklage zum Ausgleich von Gebühren- schwankungen -1-	0,00 I	0,00 I	0,00	0,00
1.9111.9190	Zuführung an Sonderrücklagen	0,00 I	0,00 I	0,00	0,00

Gesamte Istwerte ----- K = Kassenrest H = Haushaltsr. S = lfd. Jahr G = Gesamt	Kassenreste auf Nachjahr, das ist die Differenz aus den Spalten 10 und 14	Haushaltsansatz unter Berücksichtigung von Nachtragsplänen und Änderungen durch Mittelverschiebungen	Vergleich endg. Soll m. Ansatz, davon gedeckt/nicht gedeckt ----- S = m./w. Soll D = gedeckt N = n. gedeckt	Haushaltsreste in das Nachjahr ----- N = neue Reste A = alte Reste G = Gesamt	Rechnungsergebnis, das sind die Spalten 9 + 20 - 4 - 8	UA/GR
-11/12/13/14-	-15-	-16-	-17/18/19-	-20/21/22-	-23-	
0,00 K	0,00	0,00	0,00 S	0,00 N	0,00	UA 9000 A
1.520.100,00 S 1.520.100,00 G	0,00	1.500.000,00	20.100,00 S	0,00 N	1.520.100,00	UA 9000 D
0,00 K	0,00	10.909.616,00	10.909.616,00-S	0,00 N	0,00	GR 3100
17.112.671,76 S 17.112.671,76 G	0,00	0,00	17.112.671,76 S 17.112.671,76 N	0,00 N	17.112.671,76	GR 9100
0,00 K	0,00	10.909.616,00	10.909.616,00-S	0,00 N	0,00	UA 9101 E
17.112.671,76 S 17.112.671,76 G	0,00	0,00	17.112.671,76 S 17.112.671,76 N	0,00 N	17.112.671,76	UA 9101 A
17.112.671,76-S 17.112.671,76-G	0,00	10.909.616,00	28.022.287,76-S 17.112.671,76-N	0,00 N	17.112.671,76-	UA 9101 D
0,00 K	0,00	0,00	0,00 S	0,00 N	0,00	GR 3130
323.878,55 S 323.878,55 G	0,00	525.000,00	201.121,45-S	0,00 N	323.878,55	GR 3131
11.410,00 S 11.410,00 G	0,00	0,00	11.410,00 S	0,00 N	11.410,00	GR 3190
72.762,00 S 72.762,00 G	0,00	30.000,00	42.762,00 S	0,00 N	72.762,00	GR 3193
0,00 K	0,00	0,00	0,00 S	0,00 N	0,00	GR 3195
0,00 K	0,00	0,00	0,00 S	0,00 N	0,00	GR 3196
0,00 K	0,00	0,00	0,00 S	0,00 N	0,00	GR 3197
0,00 K	0,00	0,00	0,00 S	0,00 N	0,00	GR 3198
0,00 K	0,00	0,00	0,00 S	0,00 N	0,00	GR 3199
0,00 K	0,00	0,00	0,00 S	0,00 N	0,00	GR 9130
0,00 K	0,00	0,00	0,00 S	0,00 N	0,00	GR 9131
0,00 K	0,00	0,00	0,00 S	0,00 N	0,00	GR 9190

GZ/UA/GR	textliche Bezeichnung	Kassenreste vom Vorjahr	Haushaltsreste vom Vorjahr	endg. Soll laufendes Jahr unter Berück- sichtigung von Niederschlagung Erlaß u. Reste- bereinigung	Gesamt- rechnungssoll das ist die Summe aus den Spalten 5,7,9
		I = insgesamt A = in Abgang E = endgültig	I = insgesamt O = Anordnungen A = in Abgang		
1		-3/4/5-	-6/7/8-	-9-	-10-
1.9111.9191	Zuführung an Sonderrücklage 1	0,00 I	0,00 I	0,00	0,00
1.9111.9193	Zuführung an Sonderrücklage 3	0,00 I	0,00 I	70.573,40	70.573,40
1.9111.9195	Zuführung an Sonderrücklage 5	0,00 I	0,00 I	0,00	0,00
1.9111.9197	Zuführung an Sonderrücklage 7	0,00 I	0,00 I	0,00	0,00
Su.E. UA 9111	Sonderrücklage (einschließlich Zinserträge, soweit nicht and. Aufgabenbereichen zuzuord.)	0,00 I	0,00 I	408.050,55	408.050,55
Su.A. UA 9111	Sonderrücklage (einschließlich Zinserträge, soweit nicht and. Aufgabenbereichen zuzuord.)	0,00 I	0,00 I	70.573,40	70.573,40
Su.D. UA 9111	Sonderrücklage (einschließlich Zinserträge, soweit nicht and. Aufgabenbereichen zuzuord.)	0,00 I	0,00 I	337.477,15	337.477,15
1.9121.3706	Kreditaufnahmen vom Bund, ERP-Sondervermögen	0,00 I	0,00 I	0,00	0,00
1.9121.3708	Kreditaufnahmen vom Bund, ERP-Sondervermögen für entgeltfinanz. Maßnahmen	0,00 I	0,00 I	0,00	0,00
1.9121.3716	Kreditaufnahmen vom Land	0,00 I	0,00 I	0,00	0,00
1.9121.3717	Kreditaufnahmen vom Land - Umschuldung -	0,00 I	0,00 I	0,00	0,00
1.9121.3718	Kreditaufnahmen vom Land für entgeltfinanz. Maßnahmen	0,00 I	0,00 I	0,00	0,00
1.9121.3756	Kreditaufnahmen von kommunalen Sonderrechnungen	0,00 I	0,00 I	0,00	0,00
1.9121.3765	Kreditaufnahmen von sonstigen öffentlichen Sonderrechnungen	0,00 I	0,00 I	0,00	0,00
1.9121.3766	Kreditaufnahmen von sonstigen öffentlichen Sonderrechnungen	0,00 I	0,00 I	0,00	0,00
1.9121.3767	Kreditaufnahmen von sonstigen öffentlichen Sonderrechnungen -Umschuldung-	0,00 I	0,00 I	0,00	0,00
1.9121.3768	Kreditaufnahmen von sonstigen öffentlichen Sonderrechnungen für entgeltfinanz. Maßnahmen	0,00 I	0,00 I	0,00	0,00
1.9121.3773	Kreditaufnahmen von Kreditinstituten (einschl. Sparkassen)	0,00 I	0,00 I	0,00	0,00
1.9121.3775	Kreditaufnahmen von Kreditinstituten (einschl. Sparkassen)	0,00 I	0,00 I	0,00	0,00

Gesamte Istwerte ----- K = Kassenrest H = Haushaltsr. S = lfd. Jahr G = Gesamt	Kassenreste auf Nachjahr, das ist die Differenz aus den Spalten 10 und 14	Haushaltsansatz unter Berücksichtigung von Nachtragsplänen und Änderungen durch Mittelverschiebungen	Vergleich endg. Soll m. Ansatz, davon gedeckt/nicht gedeckt ----- S = m./w. Soll D = gedeckt N = n. gedeckt	Haushaltsreste in das Nachjahr ----- N = neue Reste A = alte Reste G = Gesamt	Rechnungsergebnis, das sind die Spalten 9 + 20 - 4 - 8	UA/GR
-11/12/13/14-	-15-	-16-	-17/18/19-	-20/21/22-	-23-	
0,00 K	0,00	0,00	0,00 S	0,00 N	0,00	GR 9191
70.573,40 S 70.573,40 G	0,00	50.000,00	20.573,40 S 20.573,40 N	0,00 N	70.573,40	GR 9193
0,00 K	0,00	0,00	0,00 S	0,00 N	0,00	GR 9195
0,00 K	0,00	0,00	0,00 S	0,00 N	0,00	GR 9197
408.050,55 S 408.050,55 G	0,00	555.000,00	146.949,45-S	0,00 N	408.050,55	UA 9111 E
70.573,40 S 70.573,40 G	0,00	50.000,00	20.573,40 S 20.573,40 N	0,00 N	70.573,40	UA 9111 A
337.477,15 S 337.477,15 G	0,00	505.000,00	167.522,85-S 20.573,40-N	0,00 N	337.477,15	UA 9111 D
0,00 K	0,00	0,00	0,00 S	0,00 N	0,00	GR 3706
0,00 K	0,00	0,00	0,00 S	0,00 N	0,00	GR 3708
0,00 K	0,00	0,00	0,00 S	0,00 N	0,00	GR 3716
0,00 K	0,00	0,00	0,00 S	0,00 N	0,00	GR 3717
0,00 K	0,00	0,00	0,00 S	0,00 N	0,00	GR 3718
0,00 K	0,00	0,00	0,00 S	0,00 N	0,00	GR 3756
0,00 K	0,00	0,00	0,00 S	0,00 N	0,00	GR 3765
0,00 K	0,00	0,00	0,00 S	0,00 N	0,00	GR 3766
0,00 K	0,00	0,00	0,00 S	0,00 N	0,00	GR 3767
0,00 K	0,00	0,00	0,00 S	0,00 N	0,00	GR 3768
0,00 K	0,00	0,00	0,00 S	0,00 N	0,00	GR 3773
0,00 K	0,00	4.400.000,00	4.400.000,00-S	0,00 N	0,00	GR 3775

GZ/UA/GR	textliche Bezeichnung	Kassenreste vom Vorjahr	Haushaltsreste vom Vorjahr	endg. Soll laufendes Jahr unter Berück- sichtigung von Niederschlagung Erlaß u. Reste- bereinigung	Gesamt- rechnungssoll das ist die Summe aus den Spalten 5,7,9
		I = insgesamt A = in Abgang E = endgültig	I = insgesamt O = Anordnungen A = in Abgang		
1		-3/4/5-	-6/7/8-	-9-	-10-
1.9121.3776	Kreditaufnahmen von Kreditinstituten (einschl. Sparkassen)	0,00 I	0,00 I	10.067.924,00	10.067.924,00
1.9121.3777	Kreditaufnahmen von Kreditinstituten (einschl. Sparkassen)-Umschuldung-	0,00 I	0,00 I	1.973.100,00	1.973.100,00
1.9121.3778	Kreditaufnahmen von Kreditinstituten (einschl. Sparkassen) für entgeltfinanz. Maßnahmen	0,00 I	0,00 I	0,00	0,00
1.9121.3779	Kreditaufnahmen v. Kreditinst. (einschl. Spark.)-Umschuldung-für entgeltfinanz. Maßnahmen	0,00 I	0,00 I	282.900,00	282.900,00
1.9121.3799	Einnahmen aus Krediten und inneren Darlehen - Umschuldung -	0,00 I	0,00 I	0,00	0,00
1.9121.9706	Ordentliche Tilgungsausgaben an den Bund	0,00 I	0,00 I	0,00	0,00
1.9121.9707	Außerord. Tilgungsausgaben und Umschuldung an den Bund	0,00 I	0,00 I	0,00	0,00
1.9121.9708	Ordentliche Tilgungsausgaben an den Bund für entgeltfinanz. Maßnahmen	0,00 I	0,00 I	0,00	0,00
1.9121.9716	Ordentliche Tilgungsausgaben an das Land	0,00 I	0,00 I	2.750,40	2.750,40
1.9121.9717	Außerord. Tilgungsausgaben und Umschuldung an das Land	0,00 I	0,00 I	0,00	0,00
1.9121.9718	Ordentliche Tilgungsausgaben an das Land -für entgeltfinanz. Maßnahmen-	0,00 I	0,00 I	0,00	0,00
1.9121.9750	Tilgungsausgaben an kommunale Sonderrechnungen	0,00 I	0,00 I	0,00	0,00
1.9121.9752	Tilgungsausgaben an kommunale Sonderrechnungen	0,00 I	0,00 I	0,00	0,00
1.9121.9753	Außerord. Tilgungsausgaben an kommunale Sonderrechnungen	0,00 I	0,00 I	0,00	0,00
1.9121.9763	Tilgungsausgaben an sonstige öffentliche Sonderrechnungen	0,00 I	0,00 I	561.668,00	561.668,00
1.9121.9764	Tilgungsausgaben an sonstige öffentliche Sonderrechnungen	0,00 I	0,00 I	210.000,00	210.000,00
1.9121.9766	Ordentliche Tilgungsausgaben an sonstige öffentliche Sonderrechnungen	0,00 I	0,00 I	0,00	0,00
1.9121.9767	Außerord. Tilgungsausgaben und Umschuldung an sonstige öffentliche Sonderrechnungen	0,00 I	0,00 I	0,00	0,00
1.9121.9768	Ordentliche Tilgungsausgaben an sonst. öffentl. Sonderrech. für entgeltfinanz. Maßnahmen	0,00 I	0,00 I	0,00	0,00

Gesamte Istwerte ----- K = Kassenrest H = Haushaltsr. S = lfd. Jahr G = Gesamt -11/12/13/14-	Kassenreste auf Nachjahr, das ist die Differenz aus den Spalten 10 und 14 -15-	Haushaltsansatz unter Berücksichtigung von Nachtragsplänen und Änderungen durch Mittelverschiebungen -16-	Vergleich endg. Soll m. Ansatz, davon gedeckt/nicht gedeckt ----- S = m./w. Soll D = gedeckt N = n. gedeckt -17/18/19-	Haushaltsreste in das Nachjahr ----- N = neue Reste A = alte Reste G = Gesamt -20/21/22-	Rechnungsergebnis, das sind die Spalten 9 + 20 - 4 - 8 -23-	UA/GR
10.067.924,00 S 10.067.924,00 G	0,00	10.067.924,00	0,00 S	0,00 N	10.067.924,00	GR 3776
1.973.100,00 S 1.973.100,00 G	0,00	1.973.100,00	0,00 S	0,00 N	1.973.100,00	GR 3777
0,00 K	0,00	3.215.000,00	3.215.000,00-S	1.247.300,00 N 1.247.300,00 G	1.247.300,00	GR 3778
282.900,00 S 282.900,00 G	0,00	282.900,00	0,00 S	0,00 N	282.900,00	GR 3779
0,00 K	0,00	0,00	0,00 S	0,00 N	0,00	GR 3799
0,00 K	0,00	0,00	0,00 S	0,00 N	0,00	GR 9706
0,00 K	0,00	0,00	0,00 S	0,00 N	0,00	GR 9707
0,00 K	0,00	0,00	0,00 S	0,00 N	0,00	GR 9708
2.750,40 S 2.750,40 G	0,00	2.750,40	0,00 S	0,00 N	2.750,40	GR 9716
0,00 K	0,00	0,00	0,00 S	0,00 N	0,00	GR 9717
0,00 K	0,00	0,00	0,00 S	0,00 N	0,00	GR 9718
0,00 K	0,00	0,00	0,00 S	0,00 N	0,00	GR 9750
0,00 K	0,00	0,00	0,00 S	0,00 N	0,00	GR 9752
0,00 K	0,00	0,00	0,00 S	0,00 N	0,00	GR 9753
561.668,00 S 561.668,00 G	0,00	561.668,00	0,00 S	0,00 N	561.668,00	GR 9763
210.000,00 S 210.000,00 G	0,00	210.000,00	0,00 S	0,00 N	210.000,00	GR 9764
0,00 K	0,00	0,00	0,00 S	0,00 N	0,00	GR 9766
0,00 K	0,00	0,00	0,00 S	0,00 N	0,00	GR 9767
0,00 K	0,00	0,00	0,00 S	0,00 N	0,00	GR 9768

GZ/UA/GR	textliche Bezeichnung	Kassenreste vom Vorjahr ----- I = insgesamt A = in Abgang E = endgültig	Haushaltsreste vom Vorjahr ----- I = insgesamt O = Anordnungen A = in Abgang	endg. Soll laufendes Jahr unter Berücksichtigung von Niederschlagung Erlaß u. Restebereinigung	Gesamt- rechnungssoll das ist die Summe aus den Spalten 5,7,9
1		-3/4/5-	-6/7/8-	-9-	-10-
1.9121.9769	Außerord. Tilgung/Umschuldung an sonst. öff. Sonderrechnungen für entgeltfinanz. Maßnahmen	0,00 I	0,00 I	0,00	0,00
1.9121.9770	Tilgungsausgaben an Kreditinstitute (einschl. Sparkassen)	0,00 I	0,00 I	0,00	0,00
1.9121.9771	Tilgungsausgaben an Kreditinstitute (einschl. Sparkassen)	0,00 I	0,00 I	0,00	0,00
1.9121.9772	Ordentliche Tilgungsausgab. an Kreditinstitute (einschl. Spk.)	0,00 I	0,00 I	0,00	0,00
1.9121.9776	Ordentliche Tilgungsausgaben an Kreditinstitute (einschl. Sparkassen)	264.305,82 I 264.305,82 E	0,00 I	11.014.228,21	11.278.534,03
1.9121.9777	Außerordentliche Tilgungsausg. und Umschuldung an Kreditinstitute (einschl. Sparkassen)	0,00 I	0,00 I	1.973.100,00	1.973.100,00
1.9121.9778	Ordentliche Tilgungsausgab. an Kreditinstitute (einschl. Spk.) für entgeltfinanz. Maßnahmen	0,00 I	0,00 I	839.339,40	839.339,40
1.9121.9779	Außerord. Tilgung/Umschuldung an Kreditinst. (einschl. Spk.) für entgeltfinanz. Maßnahmen	0,00 I	0,00 I	282.900,00	282.900,00
1.9121.9900	Kreditbeschaffungskosten, Disagio	0,00 I	0,00 I	0,00	0,00
Su.E. UA 9121	Kredite, innere Darl., Kreditbeschaff.-Kosten, Schuldendienst, Schuldendiensthilfe v. Dritten	0,00 I	0,00 I	12.323.924,00	12.323.924,00
Su.A. UA 9121	Kredite, innere Darl., Kreditbeschaff.-Kosten, Schuldendienst, Schuldendiensthilfe v. Dritten	264.305,82 I 264.305,82 E	0,00 I	14.883.986,01	15.148.291,83
Su.D. UA 9121	Kredite, innere Darl., Kreditbeschaff.-Kosten, Schuldendienst, Schuldendiensthilfe v. Dritten	264.305,82-I 264.305,82-E	0,00 I	2.560.062,01-	2.824.367,83-
1.9161.3000	Zuführung vom Verwaltungshaushalt (ohne Sonderrücklagen)	0,00 I	0,00 I	38.842.262,72	38.842.262,72
1.9161.3030	Zuführ. v. Verwaltungshaushalt für Sonderrücklagen zum Ausgl. von Gebührenschwankungen	0,00 I	0,00 I	0,00	0,00
1.9161.3031	Zuführ. v. Verwaltungshaushalt für Sonderrücklage zum Ausgl. von Gebührenschwankungen -1-	0,00 I	0,00 I	0,00	0,00
1.9161.3090	Zuführung vom Verwaltungshaushalt für Sonderrücklagen	0,00 I	0,00 I	0,00	0,00

Gesamte Istwerte ----- K = Kassenrest H = Haushaltsr. S = lfd. Jahr G = Gesamt -11/12/13/14-	Kassenreste auf Nachjahr, das ist die Differenz aus den Spalten 10 und 14 -15-	Haushaltsansatz unter Berücksichtigung von Nachtragsplänen und Änderungen durch Mittelverschiebungen -16-	Vergleich endg. Soll m. Ansatz, davon gedeckt/ nicht gedeckt ----- S = m./w. Soll D = gedeckt N = n. gedeckt -17/18/19-	Haushaltsreste in das Nachjahr ----- N = neue Reste A = alte Reste G = Gesamt -20/21/22-	Rechnungsergebnis, das sind die Spalten 9 + 20 - 4 - 8 -23-	UA/GR
0,00 K	0,00	0,00	0,00 S	0,00 N	0,00	GR 9769
0,00 K	0,00	0,00	0,00 S	0,00 N	0,00	GR 9770
0,00 K	0,00	0,00	0,00 S	0,00 N	0,00	GR 9771
0,00 K	0,00	0,00	0,00 S	0,00 N	0,00	GR 9772
264.305,82 K 10.742.294,38 S 11.006.600,20 G	271.933,83	10.979.124,20	35.104,01 S 35.104,01 G	0,00 N	11.014.228,21	GR 9776
1.973.100,00 S 1.973.100,00 G	0,00	1.973.100,00	0,00 S	0,00 N	1.973.100,00	GR 9777
839.339,40 S 839.339,40 G	0,00	839.339,40	0,00 S	0,00 N	839.339,40	GR 9778
282.900,00 S 282.900,00 G	0,00	282.900,00	0,00 S	0,00 N	282.900,00	GR 9779
0,00 K	0,00	0,00	0,00 S	0,00 N	0,00	GR 9900
12.323.924,00 S 12.323.924,00 G	0,00	19.938.924,00	7.615.000,00-S	1.247.300,00 N 1.247.300,00 G	13.571.224,00	UA 9121 E
264.305,82 K 14.612.052,18 S 14.876.358,00 G	271.933,83	14.848.882,00	35.104,01 S 35.104,01 G	0,00 N	14.883.986,01	UA 9121 A
264.305,82-K 2.288.128,18-S 2.552.434,00-G	271.933,83-	5.090.042,00	7.650.104,01-S 35.104,01-G	1.247.300,00 N 1.247.300,00 G	1.312.762,01-	UA 9121 D
38.842.262,72 S 38.842.262,72 G	0,00	20.691.216,00	18.151.046,72 S	0,00 N	38.842.262,72	GR 3000
0,00 K	0,00	0,00	0,00 S	0,00 N	0,00	GR 3030
0,00 K	0,00	0,00	0,00 S	0,00 N	0,00	GR 3031
0,00 K	0,00	0,00	0,00 S	0,00 N	0,00	GR 3090

GZ/UA/GR	textliche Bezeichnung	Kassenreste vom Vorjahr	Haushaltsreste vom Vorjahr	endg. Soll laufendes Jahr unter Berück- sichtigung von Niederschlagung Erlaß u. Reste- bereinigung	Gesamt- rechnungssoll das ist die Summe aus den Spalten 5,7,9
		I = insgesamt A = in Abgang E = endgültig	I = insgesamt O = Anordnungen A = in Abgang		
1		-3/4/5-	-6/7/8-	-9-	-10-
1.9161.3095	Zuführung vom Verwaltungshaus- halt für Sonderrücklage -5-	0,00 I	0,00 I	0,00	0,00
1.9161.3097	Zuführung vom Verwaltungshaus- halt für Sonderrücklage -7-	0,00 I	0,00 I	0,00	0,00
1.9161.3130	Entnahme aus Sonderrücklagen zum Ausgleich von Gebühren- schwankungen	0,00 I	0,00 I	0,00	0,00
1.9161.9000	Zuführung zum Verwaltungs- haushalt (ohne Sonderrücklagen)	0,00 I	0,00 I	0,00	0,00
1.9161.9030	Zuführ. z. Verwaltungshaushalt aus Sonderrücklagen zum Ausgl. von Gebührenschwankungen	0,00 I	0,00 I	0,00	0,00
1.9161.9031	Zuführ. z. Verwaltungshaushalt aus Sonderrücklage zum Ausgl. von Gebührenschwankungen -1-	0,00 I	0,00 I	323.878,55	323.878,55
1.9161.9090	Zuführ. z. Verwaltungshaushalt aus Sonderrücklagen	0,00 I	0,00 I	700,00	700,00
1.9161.9095	Zuführ. z. Verwaltungshaushalt aus der Sonderrücklage -5-	0,00 I	0,00 I	0,00	0,00
1.9161.9097	Zuführ. z. Verwaltungshaushalt aus der Sonderrücklage -7-	0,00 I	0,00 I	0,00	0,00
Su.E. UA 9161	Zuführungen zwischen Verwaltungs- und Vermögens- haushalt	0,00 I	0,00 I	38.842.262,72	38.842.262,72
Su.A. UA 9161	Zuführungen zwischen Verwaltungs- und Vermögens- haushalt	0,00 I	0,00 I	324.578,55	324.578,55
Su.D. UA 9161	Zuführungen zwischen Verwaltungs- und Vermögens- haushalt	0,00 I	0,00 I	38.517.684,17	38.517.684,17
1.9200.3920	Durchbuchung Sollfehlbetrag	0,00 I	0,00 I	0,00	0,00
1.9200.3950	Abschlusstechnische Vorgänge (Ist-überschuss des VermHH)	23.181.508,01 I 23.181.508,01 E	0,00 I	0,00	23.181.508,01
1.9200.9920	Deckung Sollfehlbetrag	0,00 I	0,00 I	0,00	0,00
1.9200.9950	Abschlusstechnische Vorgänge (Ist-Fehlbetrag des VermHH)	0,00 I	0,00 I	0,00	0,00
Su.E. UA 9200	Abwicklung der Vorjahre	23.181.508,01 I 23.181.508,01 E	0,00 I	0,00	23.181.508,01
Su.A. UA 9200	Abwicklung der Vorjahre	0,00 I	0,00 I	0,00	0,00

Gesamte Istwerte ----- K = Kassenrest H = Haushaltsr. S = lfd. Jahr G = Gesamt -11/12/13/14-	Kassenreste auf Nachjahr, das ist die Differenz aus den Spalten 10 und 14 -15-	Haushaltsansatz unter Berück- sichtigung von Nachtragsplänen und Änderungen durch Mittel- verschiebungen -16-	Vergleich endg. Soll m. Ansatz, davon gedeckt/ nicht gedeckt ----- S = m./w. Soll D = gedeckt N = n. gedeckt -17/18/19-	Haushaltsreste in das Nachjahr ----- N = neue Reste A = alte Reste G = Gesamt -20/21/22-	Rechnungs- ergebnis, das sind die Spalten 9 + 20 - 4 - 8 -23-	UA/GR
0,00 K	0,00	0,00	0,00 S	0,00 N	0,00	GR 3095
0,00 K	0,00	0,00	0,00 S	0,00 N	0,00	GR 3097
0,00 K	0,00	0,00	0,00 S	0,00 N	0,00	GR 3130
0,00 K	0,00	0,00	0,00 S	0,00 N	0,00	GR 9000
0,00 K	0,00	0,00	0,00 S	0,00 N	0,00	GR 9030
323.878,55 S 323.878,55 G	0,00	525.000,00	201.121,45-S	0,00 N	323.878,55	GR 9031
700,00 S 700,00 G	0,00	0,00	700,00 S 700,00 N	0,00 N	700,00	GR 9090
0,00 K	0,00	0,00	0,00 S	0,00 N	0,00	GR 9095
0,00 K	0,00	0,00	0,00 S	0,00 N	0,00	GR 9097
38.842.262,72 S 38.842.262,72 G	0,00	20.691.216,00	18.151.046,72 S	0,00 N	38.842.262,72	UA 9161 E
324.578,55 S 324.578,55 G	0,00	525.000,00	200.421,45-S 700,00 N	0,00 N	324.578,55	UA 9161 A
38.517.684,17 S 38.517.684,17 G	0,00	20.166.216,00	18.351.468,17 S 700,00-N	0,00 N	38.517.684,17	UA 9161 D
0,00 K	0,00	0,00	0,00 S	0,00 N	0,00	GR 3920
23.181.508,01 K 23.181.508,01 G	0,00	0,00	0,00 S	0,00 N	0,00	GR 3950
0,00 K	0,00	0,00	0,00 S	0,00 N	0,00	GR 9920
0,00 K	0,00	0,00	0,00 S	0,00 N	0,00	GR 9950
23.181.508,01 K 23.181.508,01 G	0,00	0,00	0,00 S	0,00 N	0,00	UA 9200 E
0,00 K	0,00	0,00	0,00 S	0,00 N	0,00	UA 9200 A

GZ/UA/GR	textliche Bezeichnung	Kassenreste vom Vorjahr	Haushaltsreste vom Vorjahr	endg. Soll laufendes Jahr unter Berück- sichtigung von Niederschlagung Erlaß u. Reste- bereinigung	Gesamt- rechnungssoll das ist die Summe aus den Spalten 5,7,9
		I = insgesamt A = in Abgang E = endgültig	I = insgesamt O = Anordnungen A = in Abgang		
1		-3/4/5-	-6/7/8-	-9-	-10-
Su.D. UA 9200	Abwicklung der Vorjahre	23.181.508,01 I 23.181.508,01 E	0,00 I	0,00	23.181.508,01
1.9699.3999	Verrechnung von Einnahmebuchg. im Vermögens-HH; die angeord. HH-stelle war nicht eröffnet	0,00 I	0,00 I	0,00	0,00
1.9699.9999	Verrechnung von Ausgabebuchg. im Vermögens-HH; die angeord. HH-stelle war nicht eröffnet	0,00 I	0,00 I	0,00	0,00
Su.E. UA 9699	Verrechnungstechnischer Abschnitt	0,00 I	0,00 I	0,00	0,00
Su.A. UA 9699	Verrechnungstechnischer Abschnitt	0,00 I	0,00 I	0,00	0,00
Su.D. UA 9699	Verrechnungstechnischer Abschnitt	0,00 I	0,00 I	0,00	0,00
Su.E. EP 9	Allgemeine Finanzwirtschaft	23.181.508,01 I 23.181.508,01 E	0,00 I	53.094.337,27	76.275.845,28
Su.A. EP 9	Allgemeine Finanzwirtschaft	264.305,82 I 264.305,82 E	0,00 I	32.391.809,72	32.656.115,54
Su.D. EP 9	Allgemeine Finanzwirtschaft	22.917.202,19 I 22.917.202,19 E	0,00 I	20.702.527,55	43.619.729,74
Su.E. GA 1	Vermögenshaushalt	32.976.874,82 I 54.183,83-A 32.922.690,99 E	4.479.600,00 I 4.305.512,38 O 174.087,62-A	69.508.228,00	106.736.431,37
Su.A. GA 1	Vermögenshaushalt	264.305,82 I 264.305,82 E	37.192.169,00 I 22.642.011,35 O 4.271.895,67-A	57.026.880,46	79.933.197,63
Su.D. GA 1	Vermögenshaushalt	32.712.569,00 I 54.183,83-A 32.658.385,17 E	32.712.569,00-I 18.336.498,97-O 4.097.808,05 A	12.481.347,54	26.803.233,74

Gesamte Istwerte ----- K = Kassenrest H = Haushaltsr. S = lfd. Jahr G = Gesamt	Kassenreste auf Nachjahr, das ist die Differenz aus den Spalten 10 und 14	Haushaltsansatz unter Berücksichtigung von Nachtragsplänen und Änderungen durch Mittelverschiebungen	Vergleich endg. Soll m. Ansatz, davon gedeckt/nicht gedeckt ----- S = m./w. Soll D = gedeckt N = n. gedeckt	Haushaltsreste in das Nachjahr ----- N = neue Reste A = alte Reste G = Gesamt	Rechnungsergebnis, das sind die Spalten 9 + 20 - 4 - 8	UA/GR
-11/12/13/14-	-15-	-16-	-17/18/19-	-20/21/22-	-23-	
23.181.508,01 K 23.181.508,01 G	0,00	0,00	0,00 S	0,00 N	0,00	UA 9200 D
0,00 K	0,00	0,00	0,00 S	0,00 N	0,00	GR 3999
0,00 K	0,00	0,00	0,00 S	0,00 N	0,00	GR 9999
0,00 K	0,00	0,00	0,00 S	0,00 N	0,00	UA 9699 E
0,00 K	0,00	0,00	0,00 S	0,00 N	0,00	UA 9699 A
0,00 K	0,00	0,00	0,00 S	0,00 N	0,00	UA 9699 D
23.181.508,01 K 53.094.337,27 S 76.275.845,28 G	0,00	53.594.756,00	500.418,73-S	1.247.300,00 N 1.247.300,00 G	54.341.637,27	EP 9 E
264.305,82 K 32.119.875,89 S 32.384.181,71 G	271.933,83	15.423.882,00	16.967.927,72 S 35.104,01 G 17.133.945,16 N	0,00 N	32.391.809,72	EP 9 A
22.917.202,19 K 20.974.461,38 S 43.891.663,57 G	271.933,83-	38.170.874,00	17.468.346,45-S 35.104,01-G 17.133.945,16-N	1.247.300,00 N 1.247.300,00 G	21.949.827,55	EP 9 D
27.149.905,45 K 1.303.010,68 H 69.286.307,93 S 97.739.224,06 G	8.997.207,31	74.653.955,42	5.145.727,42-S	7.524.814,19 N 7.524.814,19 G	76.804.770,74	GA 1 E
264.305,82 K 22.642.011,35 H 56.787.489,16 S 79.693.806,33 G	239.391,30	74.653.955,42	17.627.074,96-S 2.361.973,91 G 17.135.446,66 N	24.049.785,95 N 10.278.261,98 A 34.328.047,93 G	76.804.770,74	GA 1 A
26.885.599,63 K 21.339.000,67-H 12.498.818,77 S 18.045.417,73 G	8.757.816,01	0,00	12.481.347,54 S 2.361.973,91-G 17.135.446,66-N	16.524.971,76-N 10.278.261,98-A 26.803.233,74-G	0,00	GA 1 D

GZ/UA/GR	textliche Bezeichnung	Kassenreste vom Vorjahr	Haushaltsreste vom Vorjahr	endg. Soll laufendes Jahr unter Berück- sichtigung von Niederschlagung Erlaß u. Reste- bereinigung	Gesamt- rechnungssoll das ist die Summe aus den Spalten 5,7,9
		I = insgesamt A = in Abgang E = endgültig	I = insgesamt O = Anordnungen A = in Abgang		
1		-3/4/5-	-6/7/8-	-9-	-10-
4.0200.0001	Einziehungersuchen anderer Körperschaften	0,00 I	0,00 I	2.196,73	2.196,73
4.0200.4001	Einziehungersuchen anderer Körperschaften	0,00 I	0,00 I	2.196,73	2.196,73
Su.E. UA 0200		0,00 I	0,00 I	2.196,73	2.196,73
Su.A. UA 0200		0,00 I	0,00 I	2.196,73	2.196,73
Su.D. UA 0200		0,00 I	0,00 I	0,00	0,00
4.0501.0001	Spenden	0,00 I	0,00 I	271.472,92	271.472,92
4.0501.4001	Spenden	0,00 I	0,00 I	271.472,92	271.472,92
Su.E. UA 0501		0,00 I	0,00 I	271.472,92	271.472,92
Su.A. UA 0501		0,00 I	0,00 I	271.472,92	271.472,92
Su.D. UA 0501		0,00 I	0,00 I	0,00	0,00
4.0502.0001	Kosten Abschiebungsverfahren	0,00 I	0,00 I	360,00	360,00
4.0502.4001	Kosten Abschiebungsverfahren	0,00 I	0,00 I	360,00	360,00
Su.E. UA 0502		0,00 I	0,00 I	360,00	360,00
Su.A. UA 0502		0,00 I	0,00 I	360,00	360,00
Su.D. UA 0502		0,00 I	0,00 I	0,00	0,00
4.0504.0001	Passbildautomat Bürgerbüro	0,00 I	0,00 I	17.673,50	17.673,50
4.0504.4001	Passbildautomat Bürgerbüro	0,00 I	0,00 I	17.673,50	17.673,50

Gesamte Istwerte ----- K = Kassenrest H = Haushaltstr. S = lfd. Jahr G = Gesamt -11/12/13/14-	Kassenreste auf Nachjahr, das ist die Differenz aus den Spalten 10 und 14 -15-	Haushaltsansatz unter Berücksichtigung von Nachtragsplänen und Änderungen durch Mittelverschiebungen -16-	Vergleich endg. Soll m. Ansatz, davon gedeckt/ nicht gedeckt ----- S = m./w. Soll D = gedeckt N = n. gedeckt -17/18/19-	Haushaltsreste in das Nachjahr ----- N = neue Reste A = alte Reste G = Gesamt -20/21/22-	Rechnungsergebnis, das sind die Spalten 9 + 20 - 4 - 8 -23-	UA/GR
2.196,73 S 2.196,73 G	0,00	0,00	2.196,73 S	0,00 N	2.196,73	GR 0001
2.196,73 S 2.196,73 G	0,00	0,00	2.196,73 S 2.196,73 N	0,00 N	2.196,73	GR 4001
2.196,73 S 2.196,73 G	0,00	0,00	2.196,73 S	0,00 N	2.196,73	UA 0200 E
2.196,73 S 2.196,73 G	0,00	0,00	2.196,73 S 2.196,73 N	0,00 N	2.196,73	UA 0200 A
0,00 K	0,00	0,00	2.196,73-N	0,00 N	0,00	UA 0200 D
271.472,92 S 271.472,92 G	0,00	0,00	271.472,92 S	0,00 N	271.472,92	GR 0001
271.472,92 S 271.472,92 G	0,00	0,00	271.472,92 S 271.472,92 N	0,00 N	271.472,92	GR 4001
271.472,92 S 271.472,92 G	0,00	0,00	271.472,92 S	0,00 N	271.472,92	UA 0501 E
271.472,92 S 271.472,92 G	0,00	0,00	271.472,92 S 271.472,92 N	0,00 N	271.472,92	UA 0501 A
0,00 K	0,00	0,00	271.472,92-N	0,00 N	0,00	UA 0501 D
360,00 S 360,00 G	0,00	0,00	360,00 S	0,00 N	360,00	GR 0001
360,00 S 360,00 G	0,00	0,00	360,00 S 360,00 N	0,00 N	360,00	GR 4001
360,00 S 360,00 G	0,00	0,00	360,00 S	0,00 N	360,00	UA 0502 E
360,00 S 360,00 G	0,00	0,00	360,00 S 360,00 N	0,00 N	360,00	UA 0502 A
0,00 K	0,00	0,00	360,00-N	0,00 N	0,00	UA 0502 D
17.673,50 S 17.673,50 G	0,00	0,00	17.673,50 S	0,00 N	17.673,50	GR 0001
17.673,50 S 17.673,50 G	0,00	0,00	17.673,50 S 17.673,50 N	0,00 N	17.673,50	GR 4001

GZ/UA/GR	textliche Bezeichnung	Kassenreste vom Vorjahr ----- I = insgesamt A = in Abgang E = endgültig	Haushaltsreste vom Vorjahr ----- I = insgesamt O = Anordnungen A = in Abgang	endg. Soll laufendes Jahr unter Berücksichtigung von Niederschlagung Erlaß u. Restebereinigung	Gesamt- rechnungssoll das ist die Summe aus den Spalten 5,7,9
1		-3/4/5-	-6/7/8-	-9-	-10-
Su.E. UA 0504		0,00 I	0,00 I	17.673,50	17.673,50
Su.A. UA 0504		0,00 I	0,00 I	17.673,50	17.673,50
Su.D. UA 0504		0,00 I	0,00 I	0,00	0,00
4.0505.0001	Geb. Test Deutsch VHS DEG	3.614,48 I 3.614,48 E	0,00 I	11.796,98	15.411,46
4.0505.4001	Geb. Test Deutsch VHS DEG	3.614,48 I 3.614,48 E	0,00 I	5.551,00	9.165,48
Su.E. UA 0505		3.614,48 I 3.614,48 E	0,00 I	11.796,98	15.411,46
Su.A. UA 0505		3.614,48 I 3.614,48 E	0,00 I	5.551,00	9.165,48
Su.D. UA 0505		0,00 I	0,00 I	6.245,98	6.245,98
4.0506.0001	Einführung der Ehrenamtskarte	0,00 I	0,00 I	0,00	0,00
4.0506.4001	Einführung der Ehrenamtskarte	0,00 I	0,00 I	0,00	0,00
Su.E. UA 0506		0,00 I	0,00 I	0,00	0,00
Su.A. UA 0506		0,00 I	0,00 I	0,00	0,00
Su.D. UA 0506		0,00 I	0,00 I	0,00	0,00
4.0551.0001	Umsatzsteuer innergemeinschaftlicher Erwerb	0,00 I	0,00 I	12.932,48	12.932,48
4.0551.4001	Umsatzsteuer innergemeinschaftlicher Erwerb	0,00 I	0,00 I	12.932,48	12.932,48
Su.E. UA 0551		0,00 I	0,00 I	12.932,48	12.932,48
Su.A. UA 0551		0,00 I	0,00 I	12.932,48	12.932,48

Gesamte Istwerte ----- K = Kassenrest H = Haushaltsr. S = lfd. Jahr G = Gesamt	Kassenreste auf Nachjahr, das ist die Differenz aus den Spalten 10 und 14	Haushaltsansatz unter Berücksichtigung von Nachtragsplänen und Änderungen durch Mittelverschiebungen	Vergleich endg. Soll m. Ansatz, davon gedeckt/nicht gedeckt ----- S = m./w. Soll D = gedeckt N = n. gedeckt	Haushaltsreste in das Nachjahr ----- N = neue Reste A = alte Reste G = Gesamt	Rechnungsergebnis, das sind die Spalten 9 + 20 - 4 - 8	UA/GR
-11/12/13/14-	-15-	-16-	-17/18/19-	-20/21/22-	-23-	
17.673,50 S 17.673,50 G	0,00	0,00	17.673,50 S	0,00 N	17.673,50	UA 0504 E
17.673,50 S 17.673,50 G	0,00	0,00	17.673,50 S 17.673,50 N	0,00 N	17.673,50	UA 0504 A
0,00 K	0,00	0,00	17.673,50-N	0,00 N	0,00	UA 0504 D
3.614,48 K 11.796,98 S 15.411,46 G	0,00	0,00	11.796,98 S	0,00 N	11.796,98	GR 0001
3.614,48 K 5.551,00 S 9.165,48 G	0,00	0,00	5.551,00 S 5.551,00 N	0,00 N	5.551,00	GR 4001
3.614,48 K 11.796,98 S 15.411,46 G	0,00	0,00	11.796,98 S	0,00 N	11.796,98	UA 0505 E
3.614,48 K 5.551,00 S 9.165,48 G	0,00	0,00	5.551,00 S 5.551,00 N	0,00 N	5.551,00	UA 0505 A
6.245,98 S 6.245,98 G	0,00	0,00	6.245,98 S 5.551,00-N	0,00 N	6.245,98	UA 0505 D
0,00 K	0,00	0,00	0,00 S	0,00 N	0,00	GR 0001
0,00 K	0,00	0,00	0,00 S	0,00 N	0,00	GR 4001
0,00 K	0,00	0,00	0,00 S	0,00 N	0,00	UA 0506 E
0,00 K	0,00	0,00	0,00 S	0,00 N	0,00	UA 0506 A
0,00 K	0,00	0,00	0,00 S	0,00 N	0,00	UA 0506 D
12.932,48 S 12.932,48 G	0,00	0,00	12.932,48 S	0,00 N	12.932,48	GR 0001
12.932,48 S 12.932,48 G	0,00	0,00	12.932,48 S 12.932,48 N	0,00 N	12.932,48	GR 4001
12.932,48 S 12.932,48 G	0,00	0,00	12.932,48 S	0,00 N	12.932,48	UA 0551 E
12.932,48 S 12.932,48 G	0,00	0,00	12.932,48 S 12.932,48 N	0,00 N	12.932,48	UA 0551 A

GZ/UA/GR	textliche Bezeichnung	Kassenreste vom Vorjahr ----- I = insgesamt A = in Abgang E = endgültig	Haushaltsreste vom Vorjahr ----- I = insgesamt O = Anordnungen A = in Abgang	endg. Soll laufendes Jahr unter Berücksichtigung von Niederschlagung Erlaß u. Reste- bereinigung	Gesamt- rechnungssoll das ist die Summe aus den Spalten 5,7,9
1		-3/4/5-	-6/7/8-	-9-	-10-
Su.D. UA 0551		0,00 I	0,00 I	0,00	0,00
4.0552.0001	Bayerngrund	58.350,05 I 58.350,05 E	0,00 I	2.785.961,80	2.844.311,85
4.0552.4001	Bayerngrund	58.350,05 I 58.350,05 E	0,00 I	1.366.301,75	1.424.651,80
Su.E. UA 0552		58.350,05 I 58.350,05 E	0,00 I	2.785.961,80	2.844.311,85
Su.A. UA 0552		58.350,05 I 58.350,05 E	0,00 I	1.366.301,75	1.424.651,80
Su.D. UA 0552		0,00 I	0,00 I	1.419.660,05	1.419.660,05
4.0553.0001	Fischereiabgabe/Jagdrecht	0,00 I	0,00 I	11.396,00	11.396,00
4.0553.4001	Fischereiabgabe/Jagdrecht	0,00 I	0,00 I	11.396,00	11.396,00
Su.E. UA 0553		0,00 I	0,00 I	11.396,00	11.396,00
Su.A. UA 0553		0,00 I	0,00 I	11.396,00	11.396,00
Su.D. UA 0553		0,00 I	0,00 I	0,00	0,00
4.0554.0001	Koordinationsstelle in der alten Kaserne	11.050,46 I 11.050,46 E	0,00 I	13.450,46	24.500,92
4.0554.4001	Koordinationsstelle in der alten Kaserne	11.050,46 I 11.050,46 E	0,00 I	461,54	11.512,00
Su.E. UA 0554		11.050,46 I 11.050,46 E	0,00 I	13.450,46	24.500,92
Su.A. UA 0554		11.050,46 I 11.050,46 E	0,00 I	461,54	11.512,00

Gesamte Istwerte ----- K = Kassenrest H = Haushaltsr. S = lfd. Jahr G = Gesamt -11/12/13/14-	Kassenreste auf Nachjahr, das ist die Differenz aus den Spalten 10 und 14 -15-	Haushaltsansatz unter Berücksichtigung von Nachtragsplänen und Änderungen durch Mittelverschiebungen -16-	Vergleich endg. Soll m. Ansatz, davon gedeckt/nicht gedeckt ----- S = m./w. Soll D = gedeckt N = n. gedeckt -17/18/19-	Haushaltsreste in das Nachjahr ----- N = neue Reste A = alte Reste G = Gesamt -20/21/22-	Rechnungsergebnis, das sind die Spalten 9 + 20 - 4 - 8 -23-	UA/GR
0,00 K	0,00	0,00	12.932,48-N	0,00 N	0,00	UA 0551 D
58.350,05 K 2.785.961,80 S 2.844.311,85 G	0,00	0,00	2.785.961,80 S	0,00 N	2.785.961,80	GR 0001
58.350,05 K 1.366.301,75 S 1.424.651,80 G	0,00	0,00	1.366.301,75 S 1.366.301,75 N	0,00 N	1.366.301,75	GR 4001
58.350,05 K 2.785.961,80 S 2.844.311,85 G	0,00	0,00	2.785.961,80 S	0,00 N	2.785.961,80	UA 0552 E
58.350,05 K 1.366.301,75 S 1.424.651,80 G	0,00	0,00	1.366.301,75 S 1.366.301,75 N	0,00 N	1.366.301,75	UA 0552 A
1.419.660,05 S 1.419.660,05 G	0,00	0,00	1.419.660,05 S 1.366.301,75-N	0,00 N	1.419.660,05	UA 0552 D
11.396,00 S 11.396,00 G	0,00	0,00	11.396,00 S	0,00 N	11.396,00	GR 0001
11.396,00 S 11.396,00 G	0,00	0,00	11.396,00 S 11.396,00 N	0,00 N	11.396,00	GR 4001
11.396,00 S 11.396,00 G	0,00	0,00	11.396,00 S	0,00 N	11.396,00	UA 0553 E
11.396,00 S 11.396,00 G	0,00	0,00	11.396,00 S 11.396,00 N	0,00 N	11.396,00	UA 0553 A
0,00 K	0,00	0,00	11.396,00-N	0,00 N	0,00	UA 0553 D
11.050,46 K 13.450,46 S 24.500,92 G	0,00	0,00	13.450,46 S	0,00 N	13.450,46	GR 0001
11.050,46 K 461,54 S 11.512,00 G	0,00	0,00	461,54 S 461,54 N	0,00 N	461,54	GR 4001
11.050,46 K 13.450,46 S 24.500,92 G	0,00	0,00	13.450,46 S	0,00 N	13.450,46	UA 0554 E
11.050,46 K 461,54 S 11.512,00 G	0,00	0,00	461,54 S 461,54 N	0,00 N	461,54	UA 0554 A

GZ/UA/GR	textliche Bezeichnung	Kassenreste vom Vorjahr	Haushaltsreste vom Vorjahr	endg. Soll laufendes Jahr unter Berücksichtigung von Niederschlagung Erlaß u. Reste- bereinigung	Gesamt- rechnungssoll das ist die Summe aus den Spalten 5,7,9
		I = insgesamt A = in Abgang E = endgültig	I = insgesamt O = Anordnungen A = in Abgang		
1		-3/4/5-	-6/7/8-	-9-	-10-
Su.D. UA 0554		0,00 I	0,00 I	12.988,92	12.988,92
4.0556.0001	Abwicklung Spenden 0.4989.1780 Hochwasser 2013	0,00 I	0,00 I	0,00	0,00
4.0556.4001	Abwicklung Spenden 0.4989.1780 Hochwasser 2013	0,00 I	0,00 I	0,00	0,00
Su.E. UA 0556		0,00 I	0,00 I	0,00	0,00
Su.A. UA 0556		0,00 I	0,00 I	0,00	0,00
Su.D. UA 0556		0,00 I	0,00 I	0,00	0,00
4.0557.0001	Verkehrsüberwachung	0,00 I	0,00 I	348.099,53	348.099,53
4.0557.4001	Verkehrsüberwachung	0,00 I	0,00 I	348.099,53	348.099,53
Su.E. UA 0557		0,00 I	0,00 I	348.099,53	348.099,53
Su.A. UA 0557		0,00 I	0,00 I	348.099,53	348.099,53
Su.D. UA 0557		0,00 I	0,00 I	0,00	0,00
4.0558.0001	Landshuter Stadtlauf	0,00 I	0,00 I	0,00	0,00
4.0558.4001	Landshuter Stadtlauf	0,00 I	0,00 I	0,00	0,00
Su.E. UA 0558		0,00 I	0,00 I	0,00	0,00
Su.A. UA 0558		0,00 I	0,00 I	0,00	0,00
Su.D. UA 0558		0,00 I	0,00 I	0,00	0,00
4.0559.0001	LGA-Gebühren	8.247,02 I 8.247,02 E	0,00 I	8.247,02	16.494,04
4.0559.4001	LGA-Gebühren	8.247,02 I 8.247,02 E	0,00 I	8.000,00	16.247,02

Gesamte Istwerte ----- K = Kassenrest H = Haushaltsr. S = lfd. Jahr G = Gesamt -11/12/13/14-	Kassenreste auf Nachjahr, das ist die Differenz aus den Spalten 10 und 14 -15-	Haushaltsansatz unter Berück- sichtigung von Nachtragsplänen und Änderungen durch Mittel- verschiebungen -16-	Vergleich endg. Soll m. Ansatz, davon gedeckt/ nicht gedeckt ----- S = m./w. Soll D = gedeckt N = n. gedeckt -17/18/19-	Haushaltsreste in das Nachjahr ----- N = neue Reste A = alte Reste G = Gesamt -20/21/22-	Rechnungs- ergebnis, das sind die Spalten 9 + 20 - 4 - 8 -23-	UA/GR
12.988,92 S 12.988,92 G	0,00	0,00	12.988,92 S 461,54-N	0,00 N	12.988,92	UA 0554 D
0,00 K	0,00	0,00	0,00 S	0,00 N	0,00	GR 0001
0,00 K	0,00	0,00	0,00 S	0,00 N	0,00	GR 4001
0,00 K	0,00	0,00	0,00 S	0,00 N	0,00	UA 0556 E
0,00 K	0,00	0,00	0,00 S	0,00 N	0,00	UA 0556 A
0,00 K	0,00	0,00	0,00 S	0,00 N	0,00	UA 0556 D
348.099,53 S 348.099,53 G	0,00	0,00	348.099,53 S	0,00 N	348.099,53	GR 0001
348.099,53 S 348.099,53 G	0,00	0,00	348.099,53 S 348.099,53 N	0,00 N	348.099,53	GR 4001
348.099,53 S 348.099,53 G	0,00	0,00	348.099,53 S	0,00 N	348.099,53	UA 0557 E
348.099,53 S 348.099,53 G	0,00	0,00	348.099,53 S 348.099,53 N	0,00 N	348.099,53	UA 0557 A
0,00 K	0,00	0,00	348.099,53-N	0,00 N	0,00	UA 0557 D
0,00 K	0,00	0,00	0,00 S	0,00 N	0,00	GR 0001
0,00 K	0,00	0,00	0,00 S	0,00 N	0,00	GR 4001
0,00 K	0,00	0,00	0,00 S	0,00 N	0,00	UA 0558 E
0,00 K	0,00	0,00	0,00 S	0,00 N	0,00	UA 0558 A
0,00 K	0,00	0,00	0,00 S	0,00 N	0,00	UA 0558 D
8.247,02 K 8.247,02 S 16.494,04 G	0,00	0,00	8.247,02 S	0,00 N	8.247,02	GR 0001
8.247,02 K 8.000,00 S 16.247,02 G	0,00	0,00	8.000,00 S 8.000,00 N	0,00 N	8.000,00	GR 4001

GZ/UA/GR	textliche Bezeichnung	Kassenreste vom Vorjahr ----- I = insgesamt A = in Abgang E = endgültig	Haushaltsreste vom Vorjahr ----- I = insgesamt O = Anordnungen A = in Abgang	endg. Soll laufendes Jahr unter Berücksichtigung von Niederschlagung Erlaß u. Restebereinigung	Gesamt- rechnungssoll das ist die Summe aus den Spalten 5,7,9
1		-3/4/5-	-6/7/8-	-9-	-10-
Su.E. UA 0559		8.247,02 I 8.247,02 E	0,00 I	8.247,02	16.494,04
Su.A. UA 0559		8.247,02 I 8.247,02 E	0,00 I	8.000,00	16.247,02
Su.D. UA 0559		0,00 I	0,00 I	247,02	247,02
4.0562.0001	Fehlbelegungsabgabe Land - öffentliche Mittel	0,00 I	0,00 I	0,00	0,00
4.0562.4001	Fehlbelegungsabgabe Land - öffentliche Mittel	0,00 I	0,00 I	0,00	0,00
Su.E. UA 0562		0,00 I	0,00 I	0,00	0,00
Su.A. UA 0562		0,00 I	0,00 I	0,00	0,00
Su.D. UA 0562		0,00 I	0,00 I	0,00	0,00
4.0563.0001	weihnachtsfond Lichtblick Seniorenhilfe e.V.	0,00 I	0,00 I	47.595,00	47.595,00
4.0563.4001	weihnachtsfond Lichtblick Seniorenhilfe e.V.	0,00 I	0,00 I	47.595,00	47.595,00
Su.E. UA 0563		0,00 I	0,00 I	47.595,00	47.595,00
Su.A. UA 0563		0,00 I	0,00 I	47.595,00	47.595,00
Su.D. UA 0563		0,00 I	0,00 I	0,00	0,00
4.0564.0001	Ausgleichsabgabe wohnungswesen	0,00 I	0,00 I	0,00	0,00
4.0564.4001	Ausgleichsabgabe wohnungswesen	0,00 I	0,00 I	0,00	0,00
Su.E. UA 0564		0,00 I	0,00 I	0,00	0,00
Su.A. UA 0564		0,00 I	0,00 I	0,00	0,00
Su.D. UA 0564		0,00 I	0,00 I	0,00	0,00

Gesamte Istwerte ----- K = Kassenrest H = Haushaltsr. S = lfd. Jahr G = Gesamt -11/12/13/14-	Kassenreste auf Nachjahr, das ist die Differenz aus den Spalten 10 und 14 -15-	Haushaltsansatz unter Berück- sichtigung von Nachtragsplänen und Änderungen durch Mittel- verschiebungen -16-	Vergleich endg. Soll m. Ansatz, davon gedeckt/ nicht gedeckt ----- S = m./w. Soll D = gedeckt N = n. gedeckt -17/18/19-	Haushaltsreste in das Nachjahr ----- N = neue Reste A = alte Reste G = Gesamt -20/21/22-	Rechnungs- ergebnis, das sind die Spalten 9 + 20 - 4 - 8 -23-	UA/GR
8.247,02 K 8.247,02 S 16.494,04 G	0,00	0,00	8.247,02 S	0,00 N	8.247,02	UA 0559 E
8.247,02 K 8.000,00 S 16.247,02 G	0,00	0,00	8.000,00 S 8.000,00 N	0,00 N	8.000,00	UA 0559 A
247,02 S 247,02 G	0,00	0,00	247,02 S 8.000,00-N	0,00 N	247,02	UA 0559 D
0,00 K	0,00	0,00	0,00 S	0,00 N	0,00	GR 0001
0,00 K	0,00	0,00	0,00 S	0,00 N	0,00	GR 4001
0,00 K	0,00	0,00	0,00 S	0,00 N	0,00	UA 0562 E
0,00 K	0,00	0,00	0,00 S	0,00 N	0,00	UA 0562 A
0,00 K	0,00	0,00	0,00 S	0,00 N	0,00	UA 0562 D
47.595,00 S 47.595,00 G	0,00	0,00	47.595,00 S	0,00 N	47.595,00	GR 0001
47.595,00 S 47.595,00 G	0,00	0,00	47.595,00 S 47.595,00 N	0,00 N	47.595,00	GR 4001
47.595,00 S 47.595,00 G	0,00	0,00	47.595,00 S	0,00 N	47.595,00	UA 0563 E
47.595,00 S 47.595,00 G	0,00	0,00	47.595,00 S 47.595,00 N	0,00 N	47.595,00	UA 0563 A
0,00 K	0,00	0,00	47.595,00-N	0,00 N	0,00	UA 0563 D
0,00 K	0,00	0,00	0,00 S	0,00 N	0,00	GR 0001
0,00 K	0,00	0,00	0,00 S	0,00 N	0,00	GR 4001
0,00 K	0,00	0,00	0,00 S	0,00 N	0,00	UA 0564 E
0,00 K	0,00	0,00	0,00 S	0,00 N	0,00	UA 0564 A
0,00 K	0,00	0,00	0,00 S	0,00 N	0,00	UA 0564 D

GZ/UA/GR	textliche Bezeichnung	Kassenreste vom Vorjahr	Haushaltsreste vom Vorjahr	endg. Soll laufendes Jahr unter Berücksichtigung von Niederschlagung Erlaß u. Reste- bereinigung	Gesamt- rechnungssoll das ist die Summe aus den Spalten 5,7,9
		I = insgesamt A = in Abgang E = endgültig	I = insgesamt O = Anordnungen A = in Abgang		
1		-3/4/5-	-6/7/8-	-9-	-10-
4.0566.0001	Entwicklungsmaßnahme Wolfgangssiedlung	0,00 I	0,00 I	0,00	0,00
4.0566.4001	Entwicklungsmaßnahme Wolfgangssiedlung	0,00 I	0,00 I	0,00	0,00
Su.E. UA 0566		0,00 I	0,00 I	0,00	0,00
Su.A. UA 0566		0,00 I	0,00 I	0,00	0,00
Su.D. UA 0566		0,00 I	0,00 I	0,00	0,00
4.0567.0001	Landshuter Entwicklungsgesell- schaft	0,00 I	0,00 I	0,00	0,00
4.0567.4001	Landshuter Entwicklungsgesell- schaft	0,00 I	0,00 I	0,00	0,00
Su.E. UA 0567		0,00 I	0,00 I	0,00	0,00
Su.A. UA 0567		0,00 I	0,00 I	0,00	0,00
Su.D. UA 0567		0,00 I	0,00 I	0,00	0,00
4.0568.0001	Ausstellung Museum	0,00 I	0,00 I	0,00	0,00
4.0568.4001	Ausstellung Museum	0,00 I	0,00 I	0,00	0,00
Su.E. UA 0568		0,00 I	0,00 I	0,00	0,00
Su.A. UA 0568		0,00 I	0,00 I	0,00	0,00
Su.D. UA 0568		0,00 I	0,00 I	0,00	0,00
4.0569.0001	Projekt Klöster in Landshut	0,00 I	0,00 I	0,00	0,00
4.0569.4001	Projekt Klöster in Landshut	0,00 I	0,00 I	0,00	0,00
Su.E. UA 0569		0,00 I	0,00 I	0,00	0,00
Su.A. UA 0569		0,00 I	0,00 I	0,00	0,00
Su.D. UA 0569		0,00 I	0,00 I	0,00	0,00

Gesamte Istwerte ----- K = Kassenrest H = Haushaltstr. S = lfd. Jahr G = Gesamt	Kassenreste auf Nachjahr, das ist die Differenz aus den Spalten 10 und 14	Haushaltsansatz unter Berücksichtigung von Nachtragsplänen und Änderungen durch Mittelverschiebungen	Vergleich endg. Soll m. Ansatz, davon gedeckt/ nicht gedeckt ----- S = m./w. Soll D = gedeckt N = n. gedeckt	Haushaltsreste in das Nachjahr ----- N = neue Reste A = alte Reste G = Gesamt	Rechnungs- ergebnis, das sind die Spalten 9 + 20 - 4 - 8	UA/GR
-11/12/13/14-	-15-	-16-	-17/18/19-	-20/21/22-	-23-	
0,00 K	0,00	0,00	0,00 S	0,00 N	0,00	GR 0001
0,00 K	0,00	0,00	0,00 S	0,00 N	0,00	GR 4001
0,00 K	0,00	0,00	0,00 S	0,00 N	0,00	UA 0566 E
0,00 K	0,00	0,00	0,00 S	0,00 N	0,00	UA 0566 A
0,00 K	0,00	0,00	0,00 S	0,00 N	0,00	UA 0566 D
0,00 K	0,00	0,00	0,00 S	0,00 N	0,00	GR 0001
0,00 K	0,00	0,00	0,00 S	0,00 N	0,00	GR 4001
0,00 K	0,00	0,00	0,00 S	0,00 N	0,00	UA 0567 E
0,00 K	0,00	0,00	0,00 S	0,00 N	0,00	UA 0567 A
0,00 K	0,00	0,00	0,00 S	0,00 N	0,00	UA 0567 D
0,00 K	0,00	0,00	0,00 S	0,00 N	0,00	GR 0001
0,00 K	0,00	0,00	0,00 S	0,00 N	0,00	GR 4001
0,00 K	0,00	0,00	0,00 S	0,00 N	0,00	UA 0568 E
0,00 K	0,00	0,00	0,00 S	0,00 N	0,00	UA 0568 A
0,00 K	0,00	0,00	0,00 S	0,00 N	0,00	UA 0568 D
0,00 K	0,00	0,00	0,00 S	0,00 N	0,00	GR 0001
0,00 K	0,00	0,00	0,00 S	0,00 N	0,00	GR 4001
0,00 K	0,00	0,00	0,00 S	0,00 N	0,00	UA 0569 E
0,00 K	0,00	0,00	0,00 S	0,00 N	0,00	UA 0569 A
0,00 K	0,00	0,00	0,00 S	0,00 N	0,00	UA 0569 D

GZ/UA/GR	textliche Bezeichnung	Kassenreste vom Vorjahr	Haushaltsreste vom Vorjahr	endg. Soll laufendes Jahr unter Berück- sichtigung von Niederschlagung Erlaß u. Reste- bereinigung	Gesamt- rechnungssoll das ist die Summe aus den Spalten 5,7,9
		I = insgesamt A = in Abgang E = endgültig	I = insgesamt O = Anordnungen A = in Abgang		
1		-3/4/5-	-6/7/8-	-9-	-10-
4.0572.0001	aufgelöste Sport- und Schützenvereine	2.102,87 I 2.102,87 E	0,00 I	3.602,87	5.705,74
4.0572.4001	aufgelöste Sport- und Schützenvereine	2.102,87 I 2.102,87 E	0,00 I	3.602,87	5.705,74
Su.E. UA 0572		2.102,87 I 2.102,87 E	0,00 I	3.602,87	5.705,74
Su.A. UA 0572		2.102,87 I 2.102,87 E	0,00 I	3.602,87	5.705,74
Su.D. UA 0572		0,00 I	0,00 I	0,00	0,00
4.0573.0001	Vereinspauschale d.Freistaates Bayern	9.533,48 I 9.533,48 E	0,00 I	315.469,07	325.002,55
4.0573.4001	Vereinspauschale d.Freistaates Bayern	9.533,48 I 9.533,48 E	0,00 I	305.935,59	315.469,07
Su.E. UA 0573		9.533,48 I 9.533,48 E	0,00 I	315.469,07	325.002,55
Su.A. UA 0573		9.533,48 I 9.533,48 E	0,00 I	305.935,59	315.469,07
Su.D. UA 0573		0,00 I	0,00 I	9.533,48	9.533,48
4.0575.0001	Mietkautionen	4.130,00 I 840,00-A 3.290,00 E	0,00 I	36.415,00	39.705,00
4.0575.4001	Mietkautionen	4.130,00 I 4.130,00 E	0,00 I	30.036,00	34.166,00
Su.E. UA 0575		4.130,00 I 840,00-A 3.290,00 E	0,00 I	36.415,00	39.705,00
Su.A. UA 0575		4.130,00 I 4.130,00 E	0,00 I	30.036,00	34.166,00

Gesamte Istwerte ----- K = Kassenrest H = Haushaltsr. S = lfd. Jahr G = Gesamt -11/12/13/14-	Kassenreste auf Nachjahr, das ist die Differenz aus den Spalten 10 und 14 -15-	Haushaltsansatz unter Berück- sichtigung von Nachtragsplänen und Änderungen durch Mittel- verschiebungen -16-	Vergleich endg. Soll m. Ansatz, davon gedeckt/ nicht gedeckt ----- S = m./w. Soll D = gedeckt N = n. gedeckt -17/18/19-	Haushaltsreste in das Nachjahr ----- N = neue Reste A = alte Reste G = Gesamt -20/21/22-	Rechnungs- ergebnis, das sind die Spalten 9 + 20 - 4 - 8 -23-	UA/GR
2.102,87 K 3.602,87 S 5.705,74 G	0,00	0,00	3.602,87 S	0,00 N	3.602,87	GR 0001
2.102,87 K 3.602,87 S 5.705,74 G	0,00	0,00	3.602,87 S 3.602,87 N	0,00 N	3.602,87	GR 4001
2.102,87 K 3.602,87 S 5.705,74 G	0,00	0,00	3.602,87 S	0,00 N	3.602,87	UA 0572 E
2.102,87 K 3.602,87 S 5.705,74 G	0,00	0,00	3.602,87 S 3.602,87 N	0,00 N	3.602,87	UA 0572 A
0,00 K	0,00	0,00	3.602,87-N	0,00 N	0,00	UA 0572 D
315.469,07 S 315.469,07 G	9.533,48	0,00	315.469,07 S	0,00 N	315.469,07	GR 0001
9.533,48 K 305.935,59 S 315.469,07 G	0,00	0,00	305.935,59 S 305.935,59 N	0,00 N	305.935,59	GR 4001
315.469,07 S 315.469,07 G	9.533,48	0,00	315.469,07 S	0,00 N	315.469,07	UA 0573 E
9.533,48 K 305.935,59 S 315.469,07 G	0,00	0,00	305.935,59 S 305.935,59 N	0,00 N	305.935,59	UA 0573 A
9.533,48-K 9.533,48 S	9.533,48	0,00	9.533,48 S 305.935,59-N	0,00 N	9.533,48	UA 0573 D
3.290,00 K 33.610,00 S 36.900,00 G	2.805,00	0,00	36.415,00 S	0,00 N	35.575,00	GR 0001
4.130,00 K 30.036,00 S 34.166,00 G	0,00	0,00	30.036,00 S 30.036,00 N	0,00 N	30.036,00	GR 4001
3.290,00 K 33.610,00 S 36.900,00 G	2.805,00	0,00	36.415,00 S	0,00 N	35.575,00	UA 0575 E
4.130,00 K 30.036,00 S 34.166,00 G	0,00	0,00	30.036,00 S 30.036,00 N	0,00 N	30.036,00	UA 0575 A

GZ/UA/GR	textliche Bezeichnung	Kassenreste vom Vorjahr ----- I = insgesamt A = in Abgang E = endgültig	Haushaltsreste vom Vorjahr ----- I = insgesamt O = Anordnungen A = in Abgang	endg. Soll laufendes Jahr unter Berücksichtigung von Niederschlagung Erlaß u. Restebereinigung	Gesamt- rechnungssoll das ist die Summe aus den Spalten 5,7,9
1		-3/4/5-	-6/7/8-	-9-	-10-
Su.D. UA 0575		840,00-A 840,00-E	0,00 I	6.379,00	5.539,00
4.0584.0001	Spenden für soziale Zwecke	450,90 I 450,90 E	0,00 I	450,90	901,80
4.0584.4001	Spenden für soziale Zwecke	450,90 I 450,90 E	0,00 I	0,00	450,90
Su.E. UA 0584		450,90 I 450,90 E	0,00 I	450,90	901,80
Su.A. UA 0584		450,90 I 450,90 E	0,00 I	0,00	450,90
Su.D. UA 0584		0,00 I	0,00 I	450,90	450,90
4.0590.0001	Versicherungsleistungen weiterleitung an Dritte	0,00 I	0,00 I	845,41	845,41
4.0590.4001	Versicherungsleistungen weiterleitung an Dritte	0,00 I	0,00 I	845,41	845,41
Su.E. UA 0590		0,00 I	0,00 I	845,41	845,41
Su.A. UA 0590		0,00 I	0,00 I	845,41	845,41
Su.D. UA 0590		0,00 I	0,00 I	0,00	0,00
4.0591.0001	veranstaltungen Naturschutz weiterleitung an Dritte	7.083,05 I 7.083,05 E	0,00 I	7.783,05	14.866,10
4.0591.4001	veranstaltungen Naturschutz weiterleitung an Dritte	7.083,05 I 7.083,05 E	0,00 I	0,00	7.083,05
Su.E. UA 0591		7.083,05 I 7.083,05 E	0,00 I	7.783,05	14.866,10
Su.A. UA 0591		7.083,05 I 7.083,05 E	0,00 I	0,00	7.083,05

Gesamte Istwerte ----- K = Kassenrest H = Haushaltsr. S = lfd. Jahr G = Gesamt -11/12/13/14-	Kassenreste auf Nachjahr, das ist die Differenz aus den Spalten 10 und 14 -15-	Haushaltsansatz unter Berücksichtigung von Nachtragsplänen und Änderungen durch Mittelverschiebungen -16-	Vergleich endg. Soll m. Ansatz, davon gedeckt/ nicht gedeckt ----- S = m./w. Soll D = gedeckt N = n. gedeckt -17/18/19-	Haushaltsreste in das Nachjahr ----- N = neue Reste A = alte Reste G = Gesamt -20/21/22-	Rechnungsergebnis, das sind die Spalten 9 + 20 - 4 - 8 -23-	UA/GR
840,00-K 3.574,00 S 2.734,00 G	2.805,00	0,00	6.379,00 S 30.036,00-N	0,00 N	5.539,00	UA 0575 D
450,90 K 450,90 S 901,80 G	0,00	0,00	450,90 S	0,00 N	450,90	GR 0001
450,90 K 450,90 G	0,00	0,00	0,00 S	0,00 N	0,00	GR 4001
450,90 K 450,90 S 901,80 G	0,00	0,00	450,90 S	0,00 N	450,90	UA 0584 E
450,90 K 450,90 G	0,00	0,00	0,00 S	0,00 N	0,00	UA 0584 A
450,90 S 450,90 G	0,00	0,00	450,90 S	0,00 N	450,90	UA 0584 D
845,41 S 845,41 G	0,00	0,00	845,41 S	0,00 N	845,41	GR 0001
845,41 S 845,41 G	0,00	0,00	845,41 S 845,41 N	0,00 N	845,41	GR 4001
845,41 S 845,41 G	0,00	0,00	845,41 S	0,00 N	845,41	UA 0590 E
845,41 S 845,41 G	0,00	0,00	845,41 S 845,41 N	0,00 N	845,41	UA 0590 A
0,00 K	0,00	0,00	845,41-N	0,00 N	0,00	UA 0590 D
7.083,05 K 7.783,05 S 14.866,10 G	0,00	0,00	7.783,05 S	0,00 N	7.783,05	GR 0001
7.083,05 K 7.083,05 G	0,00	0,00	0,00 S	0,00 N	0,00	GR 4001
7.083,05 K 7.783,05 S 14.866,10 G	0,00	0,00	7.783,05 S	0,00 N	7.783,05	UA 0591 E
7.083,05 K 7.083,05 G	0,00	0,00	0,00 S	0,00 N	0,00	UA 0591 A

GZ/UA/GR	textliche Bezeichnung	Kassenreste vom Vorjahr ----- I = insgesamt A = in Abgang E = endgültig	Haushaltsreste vom Vorjahr ----- I = insgesamt O = Anordnungen A = in Abgang	endg. Soll laufendes Jahr unter Berücksichtigung von Niederschlagung Erlaß u. Restebereinigung	Gesamt- rechnungssoll das ist die Summe aus den Spalten 5,7,9
1		-3/4/5-	-6/7/8-	-9-	-10-
Su.D. UA 0591		0,00 I	0,00 I	7.783,05	7.783,05
Su.E. EP 0		104.562,31 I 840,00-A 103.722,31 E	0,00 I	3.895.748,72	3.999.471,03
Su.A. EP 0		104.562,31 I 104.562,31 E	0,00 I	2.432.460,32	2.537.022,63
Su.D. EP 0		840,00-A 840,00-E	0,00 I	1.463.288,40	1.462.448,40
4.1550.0001	Versteigerungserlöse	38.909,19 I 38.909,19 E	0,00 I	42.855,46	81.764,65
4.1550.4001	Versteigerungserlöse	38.909,19 I 38.909,19 E	0,00 I	16.510,29	55.419,48
Su.E. UA 1550		38.909,19 I 38.909,19 E	0,00 I	42.855,46	81.764,65
Su.A. UA 1550		38.909,19 I 38.909,19 E	0,00 I	16.510,29	55.419,48
Su.D. UA 1550		0,00 I	0,00 I	26.345,17	26.345,17
4.1702.0001	Umsatzsteuerabwicklung Stadt/Stadtwerke	0,25 I 0,25 E	0,00 I	10.068.162,50	10.068.162,75
4.1702.4001	Umsatzsteuerabwicklung Stadt/Stadtwerke	0,25 I 0,25 E	0,00 I	10.068.162,50	10.068.162,75
Su.E. UA 1702		0,25 I 0,25 E	0,00 I	10.068.162,50	10.068.162,75
Su.A. UA 1702		0,25 I 0,25 E	0,00 I	10.068.162,50	10.068.162,75

Gesamte Istwerte ----- K = Kassenrest H = Haushaltsr. S = lfd. Jahr G = Gesamt -11/12/13/14-	Kassenreste auf Nachjahr, das ist die Differenz aus den Spalten 10 und 14 -15-	Haushaltsansatz unter Berücksichtigung von Nachtragsplänen und Änderungen durch Mittelverschiebungen -16-	Vergleich endg. Soll m. Ansatz, davon gedeckt/nicht gedeckt ----- S = m./w. Soll D = gedeckt N = n. gedeckt -17/18/19-	Haushaltsreste in das Nachjahr ----- N = neue Reste A = alte Reste G = Gesamt -20/21/22-	Rechnungsergebnis, das sind die Spalten 9 + 20 - 4 - 8 -23-	UA/GR
7.783,05 S 7.783,05 G	0,00	0,00	7.783,05 S	0,00 N	7.783,05	UA 0591 D
94.188,83 K 3.892.943,72 S 3.987.132,55 G	12.338,48	0,00	3.895.748,72 S	0,00 N	3.894.908,72	EP 0 E
104.562,31 K 2.432.460,32 S 2.537.022,63 G	0,00	0,00	2.432.460,32 S 2.432.460,32 N	0,00 N	2.432.460,32	EP 0 A
10.373,48-K 1.460.483,40 S 1.450.109,92 G	12.338,48	0,00	1.463.288,40 S 2.432.460,32-N	0,00 N	1.462.448,40	EP 0 D
38.909,19 K 42.855,46 S 81.764,65 G	0,00	0,00	42.855,46 S	0,00 N	42.855,46	GR 0001
38.909,19 K 16.510,29 S 55.419,48 G	0,00	0,00	16.510,29 S 16.510,29 N	0,00 N	16.510,29	GR 4001
38.909,19 K 42.855,46 S 81.764,65 G	0,00	0,00	42.855,46 S	0,00 N	42.855,46	UA 1550 E
38.909,19 K 16.510,29 S 55.419,48 G	0,00	0,00	16.510,29 S 16.510,29 N	0,00 N	16.510,29	UA 1550 A
26.345,17 S 26.345,17 G	0,00	0,00	26.345,17 S 16.510,29-N	0,00 N	26.345,17	UA 1550 D
10.068.162,50 S 10.068.162,50 G	0,25	0,00	10.068.162,50 S	0,00 N	10.068.162,50	GR 0001
0,25 K 10.068.162,50 S 10.068.162,75 G	0,00	0,00	10.068.162,50 S 10.068.162,50 N	0,00 N	10.068.162,50	GR 4001
10.068.162,50 S 10.068.162,50 G	0,25	0,00	10.068.162,50 S	0,00 N	10.068.162,50	UA 1702 E
0,25 K 10.068.162,50 S 10.068.162,75 G	0,00	0,00	10.068.162,50 S 10.068.162,50 N	0,00 N	10.068.162,50	UA 1702 A

GZ/UA/GR	textliche Bezeichnung	Kassenreste vom Vorjahr ----- I = insgesamt A = in Abgang E = endgültig	Haushaltsreste vom Vorjahr ----- I = insgesamt O = Anordnungen A = in Abgang	endg. Soll laufendes Jahr unter Berücksichtigung von Niederschlagung Erlaß u. Restebereinigung	Gesamt- rechnungssoll das ist die Summe aus den Spalten 5,7,9
1		-3/4/5-	-6/7/8-	-9-	-10-
Su.D. UA 1702		0,00 I	0,00 I	0,00	0,00
4.1750.0001	Festgeld	4.000.000,00 I 4.000.000,00 E	0,00 I	10.000.000,00	14.000.000,00
4.1750.4001	Festgeld	4.000.000,00 I 4.000.000,00 E	0,00 I	15.600.000,00	19.600.000,00
Su.E. UA 1750		4.000.000,00 I 4.000.000,00 E	0,00 I	10.000.000,00	14.000.000,00
Su.A. UA 1750		4.000.000,00 I 4.000.000,00 E	0,00 I	15.600.000,00	19.600.000,00
Su.D. UA 1750		0,00 I	0,00 I	5.600.000,00-	5.600.000,00-
4.1751.0001	Einzahlungen f.d. Sozialamt	1.971,32 I 1.971,32 E	0,00 I	4.081,32	6.052,64
4.1751.4001	Einzahlungen f.d. Sozialamt	1.971,32 I 1.971,32 E	0,00 I	2.041,19	4.012,51
Su.E. UA 1751		1.971,32 I 1.971,32 E	0,00 I	4.081,32	6.052,64
Su.A. UA 1751		1.971,32 I 1.971,32 E	0,00 I	2.041,19	4.012,51
Su.D. UA 1751		0,00 I	0,00 I	2.040,13	2.040,13
4.1752.0001	Einzahlungen f.d. Jugendamt	6.594,60 I 6.594,60 E	0,00 I	87.285,15	93.879,75
4.1752.4001	Einzahlungen f.d. Jugendamt	6.594,60 I 6.594,60 E	0,00 I	79.926,91	86.521,51

Gesamte Istwerte ----- K = Kassenrest H = Haushaltsr. S = lfd. Jahr G = Gesamt -11/12/13/14-	Kassenreste auf Nachjahr, das ist die Differenz aus den Spalten 10 und 14 -15-	Haushaltsansatz unter Berücksichtigung von Nachtragsplänen und Änderungen durch Mittelverschiebungen -16-	Vergleich endg. Soll m. Ansatz, davon gedeckt/nicht gedeckt ----- S = m./w. Soll D = gedeckt N = n. gedeckt -17/18/19-	Haushaltsreste in das Nachjahr ----- N = neue Reste A = alte Reste G = Gesamt -20/21/22-	Rechnungsergebnis, das sind die Spalten 9 + 20 - 4 - 8 -23-	UA/GR
0,25-K 0,25-G	0,25	0,00	10.068.162,50-N	0,00 N	0,00	UA 1702 D
4.000.000,00 K 10.000.000,00 S 14.000.000,00 G	0,00	0,00	10.000.000,00 S	0,00 N	10.000.000,00	GR 0001
4.000.000,00 K 15.600.000,00 S 19.600.000,00 G	0,00	0,00	15.600.000,00 S 15.600.000,00 N	0,00 N	15.600.000,00	GR 4001
4.000.000,00 K 10.000.000,00 S 14.000.000,00 G	0,00	0,00	10.000.000,00 S	0,00 N	10.000.000,00	UA 1750 E
4.000.000,00 K 15.600.000,00 S 19.600.000,00 G	0,00	0,00	15.600.000,00 S 15.600.000,00 N	0,00 N	15.600.000,00	UA 1750 A
5.600.000,00-S 5.600.000,00-G	0,00	0,00	5.600.000,00-S 15.600.000,00-N	0,00 N	5.600.000,00-	UA 1750 D
1.971,32 K 4.081,32 S 6.052,64 G	0,00	0,00	4.081,32 S	0,00 N	4.081,32	GR 0001
1.971,32 K 2.041,19 S 4.012,51 G	0,00	0,00	2.041,19 S 2.041,19 N	0,00 N	2.041,19	GR 4001
1.971,32 K 4.081,32 S 6.052,64 G	0,00	0,00	4.081,32 S	0,00 N	4.081,32	UA 1751 E
1.971,32 K 2.041,19 S 4.012,51 G	0,00	0,00	2.041,19 S 2.041,19 N	0,00 N	2.041,19	UA 1751 A
2.040,13 S 2.040,13 G	0,00	0,00	2.040,13 S 2.041,19-N	0,00 N	2.040,13	UA 1751 D
6.594,60 K 87.285,15 S 93.879,75 G	0,00	0,00	87.285,15 S	0,00 N	87.285,15	GR 0001
6.594,60 K 79.926,91 S 86.521,51 G	0,00	0,00	79.926,91 S 79.926,91 N	0,00 N	79.926,91	GR 4001

GZ/UA/GR	textliche Bezeichnung	Kassenreste vom Vorjahr	Haushaltsreste vom Vorjahr	endg. Soll laufendes Jahr unter Berücksichtigung von Niederschlagung Erlaß u. Reste- bereinigung	Gesamt- rechnungssoll das ist die Summe aus den Spalten 5,7,9
		I = insgesamt A = in Abgang E = endgültig	I = insgesamt O = Anordnungen A = in Abgang		
1		-3/4/5-	-6/7/8-	-9-	-10-
Su.E. UA 1752		6.594,60 I 6.594,60 E	0,00 I	87.285,15	93.879,75
Su.A. UA 1752		6.594,60 I 6.594,60 E	0,00 I	79.926,91	86.521,51
Su.D. UA 1752		0,00 I	0,00 I	7.358,24	7.358,24
4.1753.0001	Kassenkredite Stadtkasse	2.000.000,00 I 2.000.000,00 E	0,00 I	116.000.000,00	118.000.000,00
4.1753.4001	Kassenkredite Stadtkasse	2.000.000,00 I 2.000.000,00 E	0,00 I	116.000.000,00	118.000.000,00
Su.E. UA 1753		2.000.000,00 I 2.000.000,00 E	0,00 I	116.000.000,00	118.000.000,00
Su.A. UA 1753		2.000.000,00 I 2.000.000,00 E	0,00 I	116.000.000,00	118.000.000,00
Su.D. UA 1753		0,00 I	0,00 I	0,00	0,00
4.1755.0001	durchlaufende Gelder	0,00 I	0,00 I	1.251.496,85	1.251.496,85
4.1755.4001	durchlaufende Gelder	0,00 I	0,00 I	1.251.496,85	1.251.496,85
Su.E. UA 1755		0,00 I	0,00 I	1.251.496,85	1.251.496,85
Su.A. UA 1755		0,00 I	0,00 I	1.251.496,85	1.251.496,85
Su.D. UA 1755		0,00 I	0,00 I	0,00	0,00
4.1756.0001	Jugendarbeit	2.061,91 I 2.061,91 E	0,00 I	2.419,41	4.481,32
4.1756.4001	Jugendarbeit	2.061,91 I 2.061,91 E	0,00 I	357,50	2.419,41

Gesamte Istwerte ----- K = Kassenrest H = Haushaltsr. S = lfd. Jahr G = Gesamt -11/12/13/14-	Kassenreste auf Nachjahr, das ist die Differenz aus den Spalten 10 und 14 -15-	Haushaltsansatz unter Berück- sichtigung von Nachtragsplänen und Änderungen durch Mittel- verschiebungen -16-	Vergleich endg. Soll m. Ansatz, davon gedeckt/ nicht gedeckt ----- S = m./w. Soll D = gedeckt N = n. gedeckt -17/18/19-	Haushaltsreste in das Nachjahr ----- N = neue Reste A = alte Reste G = Gesamt -20/21/22-	Rechnungs- ergebnis, das sind die Spalten 9 + 20 - 4 - 8 -23-	UA/GR
6.594,60 K 87.285,15 S 93.879,75 G	0,00	0,00	87.285,15 S	0,00 N	87.285,15	UA 1752 E
6.594,60 K 79.926,91 S 86.521,51 G	0,00	0,00	79.926,91 S 79.926,91 N	0,00 N	79.926,91	UA 1752 A
7.358,24 S 7.358,24 G	0,00	0,00	7.358,24 S 79.926,91-N	0,00 N	7.358,24	UA 1752 D
2.000.000,00 K 116.000.000,00 S 118.000.000,00 G	0,00	0,00	116.000.000,00 S	0,00 N	116.000.000,00	GR 0001
2.000.000,00 K 116.000.000,00 S 118.000.000,00 G	0,00	0,00	116.000.000,00 S 116.000.000,00 N	0,00 N	116.000.000,00	GR 4001
2.000.000,00 K 116.000.000,00 S 118.000.000,00 G	0,00	0,00	116.000.000,00 S	0,00 N	116.000.000,00	UA 1753 E
2.000.000,00 K 116.000.000,00 S 118.000.000,00 G	0,00	0,00	116.000.000,00 S 116.000.000,00 N	0,00 N	116.000.000,00	UA 1753 A
0,00 K	0,00	0,00	116.000.000,00-N	0,00 N	0,00	UA 1753 D
1.251.496,85 S 1.251.496,85 G	0,00	0,00	1.251.496,85 S	0,00 N	1.251.496,85	GR 0001
1.251.496,85 S 1.251.496,85 G	0,00	0,00	1.251.496,85 S 1.251.496,85 N	0,00 N	1.251.496,85	GR 4001
1.251.496,85 S 1.251.496,85 G	0,00	0,00	1.251.496,85 S	0,00 N	1.251.496,85	UA 1755 E
1.251.496,85 S 1.251.496,85 G	0,00	0,00	1.251.496,85 S 1.251.496,85 N	0,00 N	1.251.496,85	UA 1755 A
0,00 K	0,00	0,00	1.251.496,85-N	0,00 N	0,00	UA 1755 D
2.061,91 K 2.419,41 S 4.481,32 G	0,00	0,00	2.419,41 S	0,00 N	2.419,41	GR 0001
2.061,91 K 357,50 S 2.419,41 G	0,00	0,00	357,50 S 357,50 N	0,00 N	357,50	GR 4001

GZ/UA/GR	textliche Bezeichnung	Kassenreste vom Vorjahr ----- I = insgesamt A = in Abgang E = endgültig	Haushaltsreste vom Vorjahr ----- I = insgesamt O = Anordnungen A = in Abgang	endg. Soll laufendes Jahr unter Berücksichtigung von Niederschlagung Erlaß u. Restebereinigung	Gesamt- rechnungssoll das ist die Summe aus den Spalten 5,7,9
1		-3/4/5-	-6/7/8-	-9-	-10-
Su.E. UA 1756		2.061,91 I 2.061,91 E	0,00 I	2.419,41	4.481,32
Su.A. UA 1756		2.061,91 I 2.061,91 E	0,00 I	357,50	2.419,41
Su.D. UA 1756		0,00 I	0,00 I	2.061,91	2.061,91
4.1757.0001	Publikumslauf Eisstadion	13.160,50 I 13.160,50 E	0,00 I	93.477,00	106.637,50
4.1757.4001	Publikumslauf Eisstadion	13.160,50 I 13.160,50 E	0,00 I	93.477,00	106.637,50
Su.E. UA 1757		13.160,50 I 13.160,50 E	0,00 I	93.477,00	106.637,50
Su.A. UA 1757		13.160,50 I 13.160,50 E	0,00 I	93.477,00	106.637,50
Su.D. UA 1757		0,00 I	0,00 I	0,00	0,00
4.1758.0001	Schlüsselpfand Eisstadion	0,00 I	0,00 I	0,00	0,00
4.1758.4001	Schlüsselpfand Eisstadion	0,00 I	0,00 I	0,00	0,00
Su.E. UA 1758		0,00 I	0,00 I	0,00	0,00
Su.A. UA 1758		0,00 I	0,00 I	0,00	0,00
Su.D. UA 1758		0,00 I	0,00 I	0,00	0,00
4.1761.0001	Jugendamt-Beistand/UVG	2.719.065,71 I 79.554,06-A 2.639.511,65 E	0,00 I	3.716.278,13	6.355.789,78
4.1761.4001	Jugendamt-Beistand/UVG	2.719.065,71 I 2.719.065,71 E	0,00 I	599.094,23	3.318.159,94

Gesamte Istwerte ----- K = Kassenrest H = Haushaltsr. S = lfd. Jahr G = Gesamt -11/12/13/14-	Kassenreste auf Nachjahr, das ist die Differenz aus den Spalten 10 und 14 -15-	Haushaltsansatz unter Berück- sichtigung von Nachtragsplänen und Änderungen durch Mittel- verschiebungen -16-	Vergleich endg. Soll m. Ansatz, davon gedeckt/ nicht gedeckt ----- S = m./w. Soll D = gedeckt N = n. gedeckt -17/18/19-	Haushaltsreste in das Nachjahr ----- N = neue Reste A = alte Reste G = Gesamt -20/21/22-	Rechnungs- ergebnis, das sind die Spalten 9 + 20 - 4 - 8 -23-	UA/GR
2.061,91 K 2.419,41 S 4.481,32 G	0,00	0,00	2.419,41 S	0,00 N	2.419,41	UA 1756 E
2.061,91 K 357,50 S 2.419,41 G	0,00	0,00	357,50 S 357,50 N	0,00 N	357,50	UA 1756 A
2.061,91 S 2.061,91 G	0,00	0,00	2.061,91 S 357,50-N	0,00 N	2.061,91	UA 1756 D
13.160,50 K 93.477,00 S 106.637,50 G	0,00	0,00	93.477,00 S	0,00 N	93.477,00	GR 0001
13.160,50 K 93.477,00 S 106.637,50 G	0,00	0,00	93.477,00 S 93.477,00 N	0,00 N	93.477,00	GR 4001
13.160,50 K 93.477,00 S 106.637,50 G	0,00	0,00	93.477,00 S	0,00 N	93.477,00	UA 1757 E
13.160,50 K 93.477,00 S 106.637,50 G	0,00	0,00	93.477,00 S 93.477,00 N	0,00 N	93.477,00	UA 1757 A
0,00 K	0,00	0,00	93.477,00-N	0,00 N	0,00	UA 1757 D
0,00 K	0,00	0,00	0,00 S	0,00 N	0,00	GR 0001
0,00 K	0,00	0,00	0,00 S	0,00 N	0,00	GR 4001
0,00 K	0,00	0,00	0,00 S	0,00 N	0,00	UA 1758 E
0,00 K	0,00	0,00	0,00 S	0,00 N	0,00	UA 1758 A
0,00 K	0,00	0,00	0,00 S	0,00 N	0,00	UA 1758 D
135.329,63 K 3.190.812,35 S 3.326.141,98 G	3.029.647,80	0,00	3.716.278,13 S	0,00 N	3.636.724,07	GR 0001
2.719.065,71 K 599.094,23 S 3.318.159,94 G	0,00	0,00	599.094,23 S 599.094,23 N	0,00 N	599.094,23	GR 4001

GZ/UA/GR	textliche Bezeichnung	Kassenreste vom Vorjahr ----- I = insgesamt A = in Abgang E = endgültig	Haushaltsreste vom Vorjahr ----- I = insgesamt O = Anordnungen A = in Abgang	endg. Soll laufendes Jahr unter Berücksichtigung von Niederschlagung Erlaß u. Reste- bereinigung	Gesamt- rechnungssoll das ist die Summe aus den Spalten 5,7,9
1		-3/4/5-	-6/7/8-	-9-	-10-
Su.E. UA 1761		2.719.065,71 I 79.554,06-A 2.639.511,65 E	0,00 I	3.716.278,13	6.355.789,78
Su.A. UA 1761		2.719.065,71 I 2.719.065,71 E	0,00 I	599.094,23	3.318.159,94
Su.D. UA 1761		79.554,06-A 79.554,06-E	0,00 I	3.117.183,90	3.037.629,84
4.1762.0001	Kostenerstattung bei Aufenthalt im Frauenhaus	0,00 I	0,00 I	38.852,68	38.852,68
4.1762.4001	Kostenerstattung bei Aufenthalt im Frauenhaus	0,00 I	0,00 I	0,00	0,00
Su.E. UA 1762		0,00 I	0,00 I	38.852,68	38.852,68
Su.A. UA 1762		0,00 I	0,00 I	0,00	0,00
Su.D. UA 1762		0,00 I	0,00 I	38.852,68	38.852,68
Su.E. EP 1		8.781.763,48 I 79.554,06-A 8.702.209,42 E	0,00 I	141.304.908,50	150.007.117,92
Su.A. EP 1		8.781.763,48 I 8.781.763,48 E	0,00 I	143.711.066,47	152.492.829,95
Su.D. EP 1		79.554,06-A 79.554,06-E	0,00 I	2.406.157,97-	2.485.712,03-
4.2000.0001	Lohnsteuer (einschl.Pauschal- steuer, Ergänzungsabgabe, AS)	17.170,33 I 17.170,33 E	0,00 I	10.969.562,53	10.986.732,86
4.2000.4001	Lohnsteuer (einschl.Pauschal- steuer, Ergänzungsabgabe, AS)	17.170,33 I 17.170,33 E	0,00 I	10.966.064,78	10.983.235,11
Su.E. UA 2000		17.170,33 I 17.170,33 E	0,00 I	10.969.562,53	10.986.732,86

Gesamte Istwerte ----- K = Kassenrest H = Haushaltsr. S = lfd. Jahr G = Gesamt -11/12/13/14-	Kassenreste auf Nachjahr, das ist die Differenz aus den Spalten 10 und 14 -15-	Haushaltsansatz unter Berücksichtigung von Nachtragsplänen und Änderungen durch Mittelverschiebungen -16-	Vergleich endg. Soll m. Ansatz, davon gedeckt/ nicht gedeckt ----- S = m./w. Soll D = gedeckt N = n. gedeckt -17/18/19-	Haushaltsreste in das Nachjahr ----- N = neue Reste A = alte Reste G = Gesamt -20/21/22-	Rechnungsergebnis, das sind die Spalten 9 + 20 - 4 - 8 -23-	UA/GR
135.329,63 K 3.190.812,35 S 3.326.141,98 G	3.029.647,80	0,00	3.716.278,13 S	0,00 N	3.636.724,07	UA 1761 E
2.719.065,71 K 599.094,23 S 3.318.159,94 G	0,00	0,00	599.094,23 S 599.094,23 N	0,00 N	599.094,23	UA 1761 A
2.583.736,08-K 2.591.718,12 S 7.982,04 G	3.029.647,80	0,00	3.117.183,90 S 599.094,23-N	0,00 N	3.037.629,84	UA 1761 D
38.852,68 S 38.852,68 G	0,00	0,00	38.852,68 S	0,00 N	38.852,68	GR 0001
0,00 K	0,00	0,00	0,00 S	0,00 N	0,00	GR 4001
38.852,68 S 38.852,68 G	0,00	0,00	38.852,68 S	0,00 N	38.852,68	UA 1762 E
0,00 K	0,00	0,00	0,00 S	0,00 N	0,00	UA 1762 A
38.852,68 S 38.852,68 G	0,00	0,00	38.852,68 S	0,00 N	38.852,68	UA 1762 D
6.198.027,15 K 140.779.442,72 S 146.977.469,87 G	3.029.648,05	0,00	141.304.908,50 S	0,00 N	141.225.354,44	EP 1 E
8.781.763,48 K 143.711.066,47 S 152.492.829,95 G	0,00	0,00	143.711.066,47 S 143.711.066,47 N	0,00 N	143.711.066,47	EP 1 A
2.583.736,33-K 2.931.623,75-S 5.515.360,08-G	3.029.648,05	0,00	2.406.157,97-S 143.711.066,47-N	0,00 N	2.485.712,03-	EP 1 D
17.170,33 K 10.969.562,53 S 10.986.732,86 G	0,00	0,00	10.969.562,53 S	0,00 N	10.969.562,53	GR 0001
17.170,33 K 10.966.064,78 S 10.983.235,11 G	0,00	0,00	10.966.064,78 S 10.966.064,78 N	0,00 N	10.966.064,78	GR 4001
17.170,33 K 10.969.562,53 S 10.986.732,86 G	0,00	0,00	10.969.562,53 S	0,00 N	10.969.562,53	UA 2000 E

GZ/UA/GR	textliche Bezeichnung	Kassenreste vom Vorjahr	Haushaltsreste vom Vorjahr	endg. Soll laufendes Jahr unter Berück- sichtigung von Niederschlagung Erlaß u. Reste- bereinigung	Gesamt- rechnungssoll das ist die Summe aus den Spalten 5,7,9
		I = insgesamt A = in Abgang E = endgültig	I = insgesamt O = Anordnungen A = in Abgang		
1		-3/4/5-	-6/7/8-	-9-	-10-
Su.A. UA 2000		17.170,33 I 17.170,33 E	0,00 I	10.966.064,78	10.983.235,11
Su.D. UA 2000		0,00 I	0,00 I	3.497,75	3.497,75
4.2100.0001	kirchenlohnsteuer	11.772,70 I 11.772,70 E	0,00 I	501.761,66	513.534,36
4.2100.4001	kirchenlohnsteuer	11.772,70 I 11.772,70 E	0,00 I	513.534,36	525.307,06
Su.E. UA 2100		11.772,70 I 11.772,70 E	0,00 I	501.761,66	513.534,36
Su.A. UA 2100		11.772,70 I 11.772,70 E	0,00 I	513.534,36	525.307,06
Su.D. UA 2100		0,00 I	0,00 I	11.772,70-	11.772,70-
4.2200.0001	Sozialversicherung -AG/AN-	0,00 I	0,00 I	22.709.170,08	22.709.170,08
4.2200.4001	Sozialversicherung -AG/AN-	0,00 I	0,00 I	22.709.170,91	22.709.170,91
Su.E. UA 2200		0,00 I	0,00 I	22.709.170,08	22.709.170,08
Su.A. UA 2200		0,00 I	0,00 I	22.709.170,91	22.709.170,91
Su.D. UA 2200		0,00 I	0,00 I	0,83-	0,83-
4.2500.0001	Beiträge, Umlage u. Erhöhungsbeträge zur Zusatzversorgung	605,27 I 605,27 E	0,00 I	4.477.642,33	4.478.247,60
4.2500.4001	Beiträge, Umlage u. Erhöhungsbeträge zur Zusatzversorgung	605,27 I 605,27 E	0,00 I	4.476.834,09	4.477.439,36

Gesamte Istwerte ----- K = Kassenrest H = Haushaltsr. S = lfd. Jahr G = Gesamt -11/12/13/14-	Kassenreste auf Nachjahr, das ist die Differenz aus den Spalten 10 und 14 -15-	Haushaltsansatz unter Berücksichtigung von Nachtragsplänen und Änderungen durch Mittelverschiebungen -16-	Vergleich endg. Soll m. Ansatz, davon gedeckt/ nicht gedeckt ----- S = m./w. Soll D = gedeckt N = n. gedeckt -17/18/19-	Haushaltsreste in das Nachjahr ----- N = neue Reste A = alte Reste G = Gesamt -20/21/22-	Rechnungsergebnis, das sind die Spalten 9 + 20 - 4 - 8 -23-	UA/GR
17.170,33 K 10.966.064,78 S 10.983.235,11 G	0,00	0,00	10.966.064,78 S 10.966.064,78 N	0,00 N	10.966.064,78	UA 2000 A
3.497,75 S 3.497,75 G	0,00	0,00	3.497,75 S 10.966.064,78-N	0,00 N	3.497,75	UA 2000 D
11.772,70 K 501.761,66 S 513.534,36 G	0,00	0,00	501.761,66 S	0,00 N	501.761,66	GR 0001
11.772,70 K 513.534,36 S 525.307,06 G	0,00	0,00	513.534,36 S 513.534,36 N	0,00 N	513.534,36	GR 4001
11.772,70 K 501.761,66 S 513.534,36 G	0,00	0,00	501.761,66 S	0,00 N	501.761,66	UA 2100 E
11.772,70 K 513.534,36 S 525.307,06 G	0,00	0,00	513.534,36 S 513.534,36 N	0,00 N	513.534,36	UA 2100 A
11.772,70-S 11.772,70-G	0,00	0,00	11.772,70-S 513.534,36-N	0,00 N	11.772,70-	UA 2100 D
22.709.170,08 S 22.709.170,08 G	0,00	0,00	22.709.170,08 S	0,00 N	22.709.170,08	GR 0001
22.709.170,91 S 22.709.170,91 G	0,00	0,00	22.709.170,91 S 22.709.170,91 N	0,00 N	22.709.170,91	GR 4001
22.709.170,08 S 22.709.170,08 G	0,00	0,00	22.709.170,08 S	0,00 N	22.709.170,08	UA 2200 E
22.709.170,91 S 22.709.170,91 G	0,00	0,00	22.709.170,91 S 22.709.170,91 N	0,00 N	22.709.170,91	UA 2200 A
0,83-S 0,83-G	0,00	0,00	0,83-S 22.709.170,91-N	0,00 N	0,83-	UA 2200 D
605,27 K 4.477.642,33 S 4.478.247,60 G	0,00	0,00	4.477.642,33 S	0,00 N	4.477.642,33	GR 0001
605,27 K 4.476.834,09 S 4.477.439,36 G	0,00	0,00	4.476.834,09 S 4.476.834,09 N	0,00 N	4.476.834,09	GR 4001

GZ/UA/GR	textliche Bezeichnung	Kassenreste vom Vorjahr ----- I = insgesamt A = in Abgang E = endgültig	Haushaltsreste vom Vorjahr ----- I = insgesamt O = Anordnungen A = in Abgang	endg. Soll laufendes Jahr unter Berücksichtigung von Niederschlagung Erlaß u. Reste- bereinigung	Gesamt- rechnungssoll das ist die Summe aus den Spalten 5,7,9
1		-3/4/5-	-6/7/8-	-9-	-10-
Su.E. UA 2500		605,27 I 605,27 E	0,00 I	4.477.642,33	4.478.247,60
Su.A. UA 2500		605,27 I 605,27 E	0,00 I	4.476.834,09	4.477.439,36
Su.D. UA 2500		0,00 I	0,00 I	808,24	808,24
4.2530.0001	Ärzteversorgung -AG/AN-	0,00 I	0,00 I	213.622,18	213.622,18
4.2530.4001	Ärzteversorgung -AG/AN-	0,00 I	0,00 I	213.622,18	213.622,18
Su.E. UA 2530		0,00 I	0,00 I	213.622,18	213.622,18
Su.A. UA 2530		0,00 I	0,00 I	213.622,18	213.622,18
Su.D. UA 2530		0,00 I	0,00 I	0,00	0,00
4.2610.0001	Einbehaltungen nach dem Vermögensbildungsgesetz	40,00 I 40,00 E	0,00 I	253.051,98	253.091,98
4.2610.4001	Einbehaltungen nach dem Vermögensbildungsgesetz	40,00 I 40,00 E	0,00 I	253.011,98	253.051,98
Su.E. UA 2610		40,00 I 40,00 E	0,00 I	253.051,98	253.091,98
Su.A. UA 2610		40,00 I 40,00 E	0,00 I	253.011,98	253.051,98
Su.D. UA 2610		0,00 I	0,00 I	40,00	40,00
4.2690.0001	langfristige Gehaltsvorschüsse	0,00 I	0,00 I	1.850,00	1.850,00
4.2690.4001	langfristige Gehaltsvorschüsse	0,00 I	0,00 I	1.850,00	1.850,00

Gesamte Istwerte ----- K = Kassenrest H = Haushaltsr. S = lfd. Jahr G = Gesamt -11/12/13/14-	Kassenreste auf Nachjahr, das ist die Differenz aus den Spalten 10 und 14 -15-	Haushaltsansatz unter Berück- sichtigung von Nachtragsplänen und Änderungen durch Mittel- verschiebungen -16-	Vergleich endg. Soll m. Ansatz, davon gedeckt/ nicht gedeckt ----- S = m./w. Soll D = gedeckt N = n. gedeckt -17/18/19-	Haushaltsreste in das Nachjahr ----- N = neue Reste A = alte Reste G = Gesamt -20/21/22-	Rechnungs- ergebnis, das sind die Spalten 9 + 20 - 4 - 8 -23-	UA/GR
605,27 K 4.477.642,33 S 4.478.247,60 G	0,00	0,00	4.477.642,33 S	0,00 N	4.477.642,33	UA 2500 E
605,27 K 4.476.834,09 S 4.477.439,36 G	0,00	0,00	4.476.834,09 S 4.476.834,09 N	0,00 N	4.476.834,09	UA 2500 A
808,24 S 808,24 G	0,00	0,00	808,24 S 4.476.834,09-N	0,00 N	808,24	UA 2500 D
213.622,18 S 213.622,18 G	0,00	0,00	213.622,18 S	0,00 N	213.622,18	GR 0001
213.622,18 S 213.622,18 G	0,00	0,00	213.622,18 S 213.622,18 N	0,00 N	213.622,18	GR 4001
213.622,18 S 213.622,18 G	0,00	0,00	213.622,18 S	0,00 N	213.622,18	UA 2530 E
213.622,18 S 213.622,18 G	0,00	0,00	213.622,18 S 213.622,18 N	0,00 N	213.622,18	UA 2530 A
0,00 K	0,00	0,00	213.622,18-N	0,00 N	0,00	UA 2530 D
40,00 K 253.051,98 S 253.091,98 G	0,00	0,00	253.051,98 S	0,00 N	253.051,98	GR 0001
40,00 K 253.011,98 S 253.051,98 G	0,00	0,00	253.011,98 S 253.011,98 N	0,00 N	253.011,98	GR 4001
40,00 K 253.051,98 S 253.091,98 G	0,00	0,00	253.051,98 S	0,00 N	253.051,98	UA 2610 E
40,00 K 253.011,98 S 253.051,98 G	0,00	0,00	253.011,98 S 253.011,98 N	0,00 N	253.011,98	UA 2610 A
40,00 S 40,00 G	0,00	0,00	40,00 S 253.011,98-N	0,00 N	40,00	UA 2610 D
1.850,00 S 1.850,00 G	0,00	0,00	1.850,00 S	0,00 N	1.850,00	GR 0001
1.850,00 S 1.850,00 G	0,00	0,00	1.850,00 S 1.850,00 N	0,00 N	1.850,00	GR 4001

GZ/UA/GR	textliche Bezeichnung	Kassenreste vom Vorjahr	Haushaltsreste vom Vorjahr	endg. Soll laufendes Jahr unter Berücksichtigung von Niederschlagung Erlaß u. Reste- bereinigung	Gesamt- rechnungssoll das ist die Summe aus den Spalten 5,7,9
		I = insgesamt A = in Abgang E = endgültig	I = insgesamt O = Anordnungen A = in Abgang		
1		-3/4/5-	-6/7/8-	-9-	-10-
Su.E. UA 2690		0,00 I	0,00 I	1.850,00	1.850,00
Su.A. UA 2690		0,00 I	0,00 I	1.850,00	1.850,00
Su.D. UA 2690		0,00 I	0,00 I	0,00	0,00
4.2695.0001	Integration von Bes/Verg/Lohn -zusammengefasste Einbehaltung	53,96 I 53,96 E	0,00 I	198.699,84	198.753,80
4.2695.4001	Integration von Bes/Verg/Lohn -zusammengefasste Einbehaltung	53,96 I 53,96 E	0,00 I	280.485,56	280.539,52
Su.E. UA 2695		53,96 I 53,96 E	0,00 I	198.699,84	198.753,80
Su.A. UA 2695		53,96 I 53,96 E	0,00 I	280.485,56	280.539,52
Su.D. UA 2695		0,00 I	0,00 I	81.785,72-	81.785,72-
4.2699.0001	Integration von Bes/Verg/Lohn -falsche Buchungsstelle-	0,00 I	0,00 I	0,00	0,00
4.2699.4001	Integration von Bes/Verg/Lohn -falsche Buchungsstelle-	0,00 I	0,00 I	0,00	0,00
Su.E. UA 2699		0,00 I	0,00 I	0,00	0,00
Su.A. UA 2699		0,00 I	0,00 I	0,00	0,00
Su.D. UA 2699		0,00 I	0,00 I	0,00	0,00
4.2700.0001	Integration Bes/Verg/Löhne -Nettobezüge-	1.717,10 I 1.717,10 E	0,00 I	30.879.346,42	30.881.063,52
4.2700.4001	Integration Bes/Verg/Löhne -Nettobezüge-	1.717,10 I 1.717,10 E	0,00 I	30.890.636,07	30.892.353,17

Gesamte Istwerte ----- K = Kassenrest H = Haushaltstr. S = lfd. Jahr G = Gesamt -11/12/13/14-	Kassenreste auf Nachjahr, das ist die Differenz aus den Spalten 10 und 14 -15-	Haushaltsansatz unter Berücksichtigung von Nachtragsplänen und Änderungen durch Mittelverschiebungen -16-	Vergleich endg. Soll m. Ansatz, davon gedeckt/ nicht gedeckt ----- S = m./w. Soll D = gedeckt N = n. gedeckt -17/18/19-	Haushaltsreste in das Nachjahr ----- N = neue Reste A = alte Reste G = Gesamt -20/21/22-	Rechnungs- ergebnis, das sind die Spalten 9 + 20 - 4 - 8 -23-	UA/GR
1.850,00 S 1.850,00 G	0,00	0,00	1.850,00 S	0,00 N	1.850,00	UA 2690 E
1.850,00 S 1.850,00 G	0,00	0,00	1.850,00 S 1.850,00 N	0,00 N	1.850,00	UA 2690 A
0,00 K	0,00	0,00	1.850,00-N	0,00 N	0,00	UA 2690 D
53,96 K 198.699,84 S 198.753,80 G	0,00	0,00	198.699,84 S	0,00 N	198.699,84	GR 0001
53,96 K 280.485,56 S 280.539,52 G	0,00	0,00	280.485,56 S 280.485,56 N	0,00 N	280.485,56	GR 4001
53,96 K 198.699,84 S 198.753,80 G	0,00	0,00	198.699,84 S	0,00 N	198.699,84	UA 2695 E
53,96 K 280.485,56 S 280.539,52 G	0,00	0,00	280.485,56 S 280.485,56 N	0,00 N	280.485,56	UA 2695 A
81.785,72-S 81.785,72-G	0,00	0,00	81.785,72-S 280.485,56-N	0,00 N	81.785,72-	UA 2695 D
0,00 K	0,00	0,00	0,00 S	0,00 N	0,00	GR 0001
0,00 K	0,00	0,00	0,00 S	0,00 N	0,00	GR 4001
0,00 K	0,00	0,00	0,00 S	0,00 N	0,00	UA 2699 E
0,00 K	0,00	0,00	0,00 S	0,00 N	0,00	UA 2699 A
0,00 K	0,00	0,00	0,00 S	0,00 N	0,00	UA 2699 D
1.236,70 K 30.878.228,07 S 30.879.464,77 G	1.598,75	0,00	30.879.346,42 S	0,00 N	30.879.346,42	GR 0001
1.717,10 K 30.890.636,07 S 30.892.353,17 G	0,00	0,00	30.890.636,07 S 30.890.636,07 N	0,00 N	30.890.636,07	GR 4001

GZ/UA/GR	textliche Bezeichnung	Kassenreste vom Vorjahr ----- I = insgesamt A = in Abgang E = endgültig	Haushaltsreste vom Vorjahr ----- I = insgesamt O = Anordnungen A = in Abgang	endg. Soll laufendes Jahr unter Berücksichtigung von Niederschlagung Erlaß u. Restebereinigung	Gesamt- rechnungssoll das ist die Summe aus den Spalten 5,7,9
1		-3/4/5-	-6/7/8-	-9-	-10-
Su.E. UA 2700		1.717,10 I 1.717,10 E	0,00 I	30.879.346,42	30.881.063,52
Su.A. UA 2700		1.717,10 I 1.717,10 E	0,00 I	30.890.636,07	30.892.353,17
Su.D. UA 2700		0,00 I	0,00 I	11.289,65-	11.289,65-
Su.E. EP 2		31.359,36 I 31.359,36 E	0,00 I	70.204.707,02	70.236.066,38
Su.A. EP 2		31.359,36 I 31.359,36 E	0,00 I	70.305.209,93	70.336.569,29
Su.D. EP 2		0,00 I	0,00 I	100.502,91-	100.502,91-
4.3655.0001	Allgemeine Rücklage	25.468.927,56 I 25.468.927,56 E	0,00 I	42.581.599,32	68.050.526,88
4.3655.4001	Allgemeine Rücklage	25.468.927,56 I 25.468.927,56 E	0,00 I	0,00	25.468.927,56
Su.E. UA 3655		25.468.927,56 I 25.468.927,56 E	0,00 I	42.581.599,32	68.050.526,88
Su.A. UA 3655		25.468.927,56 I 25.468.927,56 E	0,00 I	0,00	25.468.927,56
Su.D. UA 3655		0,00 I	0,00 I	42.581.599,32	42.581.599,32
4.3656.0001	Sonder-/Selbstversicherungs rücklage	0,00 I	0,00 I	0,00	0,00
4.3656.4001	Sonder-/Selbstversicherungs rücklage	0,00 I	0,00 I	0,00	0,00

Gesamte Istwerte ----- K = Kassenrest H = Haushaltsr. S = lfd. Jahr G = Gesamt -11/12/13/14-	Kassenreste auf Nachjahr, das ist die Differenz aus den Spalten 10 und 14 -15-	Haushaltsansatz unter Berück- sichtigung von Nachtragsplänen und Änderungen durch Mittel- verschiebungen -16-	Vergleich endg. Soll m. Ansatz, davon gedeckt/ nicht gedeckt ----- S = m./w. Soll D = gedeckt N = n. gedeckt -17/18/19-	Haushaltsreste in das Nachjahr ----- N = neue Reste A = alte Reste G = Gesamt -20/21/22-	Rechnungs- ergebnis, das sind die Spalten 9 + 20 - 4 - 8 -23-	UA/GR
1.236,70 K 30.878.228,07 S 30.879.464,77 G	1.598,75	0,00	30.879.346,42 S	0,00 N	30.879.346,42	UA 2700 E
1.717,10 K 30.890.636,07 S 30.892.353,17 G	0,00	0,00	30.890.636,07 S 30.890.636,07 N	0,00 N	30.890.636,07	UA 2700 A
480,40-K 12.408,00-S 12.888,40-G	1.598,75	0,00	11.289,65-S 30.890.636,07-N	0,00 N	11.289,65-	UA 2700 D
30.878,96 K 70.203.588,67 S 70.234.467,63 G	1.598,75	0,00	70.204.707,02 S	0,00 N	70.204.707,02	EP 2 E
31.359,36 K 70.305.209,93 S 70.336.569,29 G	0,00	0,00	70.305.209,93 S 70.305.209,93 N	0,00 N	70.305.209,93	EP 2 A
480,40-K 101.621,26-S 102.101,66-G	1.598,75	0,00	100.502,91-S 70.305.209,93-N	0,00 N	100.502,91-	EP 2 D
25.468.927,56 K 42.581.599,32 S 68.050.526,88 G	0,00	0,00	42.581.599,32 S	0,00 N	42.581.599,32	GR 0001
25.468.927,56 K 25.468.927,56 G	0,00	0,00	0,00 S	0,00 N	0,00	GR 4001
25.468.927,56 K 42.581.599,32 S 68.050.526,88 G	0,00	0,00	42.581.599,32 S	0,00 N	42.581.599,32	UA 3655 E
25.468.927,56 K 25.468.927,56 G	0,00	0,00	0,00 S	0,00 N	0,00	UA 3655 A
42.581.599,32 S 42.581.599,32 G	0,00	0,00	42.581.599,32 S	0,00 N	42.581.599,32	UA 3655 D
0,00 K	0,00	0,00	0,00 S	0,00 N	0,00	GR 0001
0,00 K	0,00	0,00	0,00 S	0,00 N	0,00	GR 4001

GZ/UA/GR	textliche Bezeichnung	Kassenreste vom Vorjahr	Haushaltsreste vom Vorjahr	endg. Soll laufendes Jahr unter Berücksichtigung von Niederschlagung Erlaß u. Restebereinigung	Gesamt- rechnungssoll das ist die Summe aus den Spalten 5,7,9
		I = insgesamt A = in Abgang E = endgültig	I = insgesamt O = Anordnungen A = in Abgang		
1		-3/4/5-	-6/7/8-	-9-	-10-
Su.E. UA 3656		0,00 I	0,00 I	0,00	0,00
Su.A. UA 3656		0,00 I	0,00 I	0,00	0,00
Su.D. UA 3656		0,00 I	0,00 I	0,00	0,00
4.3658.0001	Ludwig-Straßner-Oberpaar-Stiftung	122.969,85 I 122.969,85 E	0,00 I	122.969,85	245.939,70
4.3658.4001	Ludwig-Straßner-Oberpaar-Stiftung	122.969,85 I 122.969,85 E	0,00 I	100.000,00	222.969,85
Su.E. UA 3658		122.969,85 I 122.969,85 E	0,00 I	122.969,85	245.939,70
Su.A. UA 3658		122.969,85 I 122.969,85 E	0,00 I	100.000,00	222.969,85
Su.D. UA 3658		0,00 I	0,00 I	22.969,85	22.969,85
4.3659.0001	SR Franziska Holzer	44.065,82 I 44.065,82 E	0,00 I	45.465,82	89.531,64
4.3659.4001	SR Franziska Holzer	44.065,82 I 44.065,82 E	0,00 I	0,00	44.065,82
Su.E. UA 3659		44.065,82 I 44.065,82 E	0,00 I	45.465,82	89.531,64
Su.A. UA 3659		44.065,82 I 44.065,82 E	0,00 I	0,00	44.065,82
Su.D. UA 3659		0,00 I	0,00 I	45.465,82	45.465,82
4.3660.0001	SR Musikschule	38.554,56 I 38.554,56 E	0,00 I	38.554,56	77.109,12
4.3660.4001	SR Musikschule	38.554,56 I 38.554,56 E	0,00 I	0,00	38.554,56

Gesamte Istwerte ----- K = Kassenrest H = Haushaltsr. S = lfd. Jahr G = Gesamt -11/12/13/14-	Kassenreste auf Nachjahr, das ist die Differenz aus den Spalten 10 und 14 -15-	Haushaltsansatz unter Berücksichtigung von Nachtragsplänen und Änderungen durch Mittelverschiebungen -16-	Vergleich endg. Soll m. Ansatz, davon gedeckt/ nicht gedeckt ----- S = m./w. Soll D = gedeckt N = n. gedeckt -17/18/19-	Haushaltsreste in das Nachjahr ----- N = neue Reste A = alte Reste G = Gesamt -20/21/22-	Rechnungs- ergebnis, das sind die Spalten 9 + 20 - 4 - 8 -23-	UA/GR
0,00 K	0,00	0,00	0,00 S	0,00 N	0,00	UA 3656 E
0,00 K	0,00	0,00	0,00 S	0,00 N	0,00	UA 3656 A
0,00 K	0,00	0,00	0,00 S	0,00 N	0,00	UA 3656 D
122.969,85 K 122.969,85 S 245.939,70 G	0,00	0,00	122.969,85 S	0,00 N	122.969,85	GR 0001
122.969,85 K 100.000,00 S 222.969,85 G	0,00	0,00	100.000,00 S 100.000,00 N	0,00 N	100.000,00	GR 4001
122.969,85 K 122.969,85 S 245.939,70 G	0,00	0,00	122.969,85 S	0,00 N	122.969,85	UA 3658 E
122.969,85 K 100.000,00 S 222.969,85 G	0,00	0,00	100.000,00 S 100.000,00 N	0,00 N	100.000,00	UA 3658 A
22.969,85 S 22.969,85 G	0,00	0,00	22.969,85 S 100.000,00-N	0,00 N	22.969,85	UA 3658 D
44.065,82 K 45.465,82 S 89.531,64 G	0,00	0,00	45.465,82 S	0,00 N	45.465,82	GR 0001
44.065,82 K 44.065,82 G	0,00	0,00	0,00 S	0,00 N	0,00	GR 4001
44.065,82 K 45.465,82 S 89.531,64 G	0,00	0,00	45.465,82 S	0,00 N	45.465,82	UA 3659 E
44.065,82 K 44.065,82 G	0,00	0,00	0,00 S	0,00 N	0,00	UA 3659 A
45.465,82 S 45.465,82 G	0,00	0,00	45.465,82 S	0,00 N	45.465,82	UA 3659 D
38.554,56 K 38.554,56 S 77.109,12 G	0,00	0,00	38.554,56 S	0,00 N	38.554,56	GR 0001
38.554,56 K 38.554,56 G	0,00	0,00	0,00 S	0,00 N	0,00	GR 4001

GZ/UA/GR	textliche Bezeichnung	Kassenreste vom Vorjahr	Haushaltsreste vom Vorjahr	endg. Soll laufendes Jahr unter Berück- sichtigung von Niederschlagung Erlaß u. Reste- bereinigung	Gesamt- rechnungssoll das ist die Summe aus den Spalten 5,7,9
		I = insgesamt A = in Abgang E = endgültig	I = insgesamt O = Anordnungen A = in Abgang		
1		-3/4/5-	-6/7/8-	-9-	-10-
Su.E. UA 3660		38.554,56 I 38.554,56 E	0,00 I	38.554,56	77.109,12
Su.A. UA 3660		38.554,56 I 38.554,56 E	0,00 I	0,00	38.554,56
Su.D. UA 3660		0,00 I	0,00 I	38.554,56	38.554,56
4.3661.0001	SR Vermächtnis Lorenz Huber	153.246,46 I 153.246,46 E	0,00 I	155.972,50	309.218,96
4.3661.4001	SR Vermächtnis Lorenz Huber	153.246,46 I 153.246,46 E	0,00 I	37.975,94	191.222,40
Su.E. UA 3661		153.246,46 I 153.246,46 E	0,00 I	155.972,50	309.218,96
Su.A. UA 3661		153.246,46 I 153.246,46 E	0,00 I	37.975,94	191.222,40
Su.D. UA 3661		0,00 I	0,00 I	117.996,56	117.996,56
4.3662.0001	SR Nachlass Prof. Dr. Geiger	20.811,46 I 20.811,46 E	0,00 I	20.811,46	41.622,92
4.3662.4001	SR Nachlass Prof. Dr. Geiger	20.811,46 I 20.811,46 E	0,00 I	0,00	20.811,46
Su.E. UA 3662		20.811,46 I 20.811,46 E	0,00 I	20.811,46	41.622,92
Su.A. UA 3662		20.811,46 I 20.811,46 E	0,00 I	0,00	20.811,46
Su.D. UA 3662		0,00 I	0,00 I	20.811,46	20.811,46
4.3663.0001	SR Kulturförderung	0,00 I	0,00 I	0,00	0,00
4.3663.4001	SR Kulturförderung	0,00 I	0,00 I	0,00	0,00

Gesamte Istwerte ----- K = Kassenrest H = Haushaltsr. S = lfd. Jahr G = Gesamt -11/12/13/14-	Kassenreste auf Nachjahr, das ist die Differenz aus den Spalten 10 und 14 -15-	Haushaltsansatz unter Berück- sichtigung von Nachtragsplänen und Änderungen durch Mittel- verschiebungen -16-	Vergleich endg. Soll m. Ansatz, davon gedeckt/ nicht gedeckt ----- S = m./w. Soll D = gedeckt N = n. gedeckt -17/18/19-	Haushaltsreste in das Nachjahr ----- N = neue Reste A = alte Reste G = Gesamt -20/21/22-	Rechnungs- ergebnis, das sind die Spalten 9 + 20 - 4 - 8 -23-	UA/GR
38.554,56 K 38.554,56 S 77.109,12 G	0,00	0,00	38.554,56 S	0,00 N	38.554,56	UA 3660 E
38.554,56 K 38.554,56 G	0,00	0,00	0,00 S	0,00 N	0,00	UA 3660 A
38.554,56 S 38.554,56 G	0,00	0,00	38.554,56 S	0,00 N	38.554,56	UA 3660 D
153.246,46 K 155.972,50 S 309.218,96 G	0,00	0,00	155.972,50 S	0,00 N	155.972,50	GR 0001
153.246,46 K 37.975,94 S 191.222,40 G	0,00	0,00	37.975,94 S 37.975,94 N	0,00 N	37.975,94	GR 4001
153.246,46 K 155.972,50 S 309.218,96 G	0,00	0,00	155.972,50 S	0,00 N	155.972,50	UA 3661 E
153.246,46 K 37.975,94 S 191.222,40 G	0,00	0,00	37.975,94 S 37.975,94 N	0,00 N	37.975,94	UA 3661 A
117.996,56 S 117.996,56 G	0,00	0,00	117.996,56 S 37.975,94-N	0,00 N	117.996,56	UA 3661 D
20.811,46 K 20.811,46 S 41.622,92 G	0,00	0,00	20.811,46 S	0,00 N	20.811,46	GR 0001
20.811,46 K 20.811,46 G	0,00	0,00	0,00 S	0,00 N	0,00	GR 4001
20.811,46 K 20.811,46 S 41.622,92 G	0,00	0,00	20.811,46 S	0,00 N	20.811,46	UA 3662 E
20.811,46 K 20.811,46 G	0,00	0,00	0,00 S	0,00 N	0,00	UA 3662 A
20.811,46 S 20.811,46 G	0,00	0,00	20.811,46 S	0,00 N	20.811,46	UA 3662 D
0,00 K	0,00	0,00	0,00 S	0,00 N	0,00	GR 0001
0,00 K	0,00	0,00	0,00 S	0,00 N	0,00	GR 4001

GZ/UA/GR	textliche Bezeichnung	Kassenreste vom Vorjahr ----- I = insgesamt A = in Abgang E = endgültig	Haushaltsreste vom Vorjahr ----- I = insgesamt O = Anordnungen A = in Abgang	endg. Soll laufendes Jahr unter Berück- sichtigung von Niederschlagung Erlaß u. Reste- bereinigung	Gesamt- rechnungssoll das ist die Summe aus den Spalten 5,7,9
1		-3/4/5-	-6/7/8-	-9-	-10-
Su.E. UA 3663		0,00 I	0,00 I	0,00	0,00
Su.A. UA 3663		0,00 I	0,00 I	0,00	0,00
Su.D. UA 3663		0,00 I	0,00 I	0,00	0,00
4.3664.0001	SR Nachlass Heinz	2.768,20 I 2.768,20 E	0,00 I	2.768,20	5.536,40
4.3664.4001	SR Nachlass Heinz	2.768,20 I 2.768,20 E	0,00 I	0,00	2.768,20
Su.E. UA 3664		2.768,20 I 2.768,20 E	0,00 I	2.768,20	5.536,40
Su.A. UA 3664		2.768,20 I 2.768,20 E	0,00 I	0,00	2.768,20
Su.D. UA 3664		0,00 I	0,00 I	2.768,20	2.768,20
4.3665.0001	SR Schätzl	20.987,18 I 20.987,18 E	0,00 I	20.987,18	41.974,36
4.3665.4001	SR Schätzl	20.987,18 I 20.987,18 E	0,00 I	11.410,00	32.397,18
Su.E. UA 3665		20.987,18 I 20.987,18 E	0,00 I	20.987,18	41.974,36
Su.A. UA 3665		20.987,18 I 20.987,18 E	0,00 I	11.410,00	32.397,18
Su.D. UA 3665		0,00 I	0,00 I	9.577,18	9.577,18
4.3666.0001	SR walter	50.000,00 I 50.000,00 E	0,00 I	83.603,00	133.603,00
4.3666.4001	SR walter	50.000,00 I 50.000,00 E	0,00 I	0,00	50.000,00

Gesamte Istwerte ----- K = Kassenrest H = Haushaltsr. S = lfd. Jahr G = Gesamt -11/12/13/14-	Kassenreste auf Nachjahr, das ist die Differenz aus den Spalten 10 und 14 -15-	Haushaltsansatz unter Berücksichtigung von Nachtragsplänen und Änderungen durch Mittelverschiebungen -16-	Vergleich endg. Soll m. Ansatz, davon gedeckt/ nicht gedeckt ----- S = m./w. Soll D = gedeckt N = n. gedeckt -17/18/19-	Haushaltsreste in das Nachjahr ----- N = neue Reste A = alte Reste G = Gesamt -20/21/22-	Rechnungsergebnis, das sind die Spalten 9 + 20 - 4 - 8 -23-	UA/GR
0,00 K	0,00	0,00	0,00 S	0,00 N	0,00	UA 3663 E
0,00 K	0,00	0,00	0,00 S	0,00 N	0,00	UA 3663 A
0,00 K	0,00	0,00	0,00 S	0,00 N	0,00	UA 3663 D
2.768,20 K 2.768,20 S 5.536,40 G	0,00	0,00	2.768,20 S	0,00 N	2.768,20	GR 0001
2.768,20 K 2.768,20 G	0,00	0,00	0,00 S	0,00 N	0,00	GR 4001
2.768,20 K 2.768,20 S 5.536,40 G	0,00	0,00	2.768,20 S	0,00 N	2.768,20	UA 3664 E
2.768,20 K 2.768,20 G	0,00	0,00	0,00 S	0,00 N	0,00	UA 3664 A
2.768,20 S 2.768,20 G	0,00	0,00	2.768,20 S	0,00 N	2.768,20	UA 3664 D
20.987,18 K 20.987,18 S 41.974,36 G	0,00	0,00	20.987,18 S	0,00 N	20.987,18	GR 0001
20.987,18 K 11.410,00 S 32.397,18 G	0,00	0,00	11.410,00 S 11.410,00 N	0,00 N	11.410,00	GR 4001
20.987,18 K 20.987,18 S 41.974,36 G	0,00	0,00	20.987,18 S	0,00 N	20.987,18	UA 3665 E
20.987,18 K 11.410,00 S 32.397,18 G	0,00	0,00	11.410,00 S 11.410,00 N	0,00 N	11.410,00	UA 3665 A
9.577,18 S 9.577,18 G	0,00	0,00	9.577,18 S 11.410,00-N	0,00 N	9.577,18	UA 3665 D
50.000,00 K 83.603,00 S 133.603,00 G	0,00	0,00	83.603,00 S	0,00 N	83.603,00	GR 0001
50.000,00 K 50.000,00 G	0,00	0,00	0,00 S	0,00 N	0,00	GR 4001

GZ/UA/GR	textliche Bezeichnung	Kassenreste vom Vorjahr	Haushaltsreste vom Vorjahr	endg. Soll laufendes Jahr unter Berücksichtigung von Niederschlagung Erlaß u. Restebereinigung	Gesamt- rechnungssoll das ist die Summe aus den Spalten 5,7,9
		I = insgesamt A = in Abgang E = endgültig	I = insgesamt O = Anordnungen A = in Abgang		
1		-3/4/5-	-6/7/8-	-9-	-10-
Su.E. UA 3666		50.000,00 I 50.000,00 E	0,00 I	83.603,00	133.603,00
Su.A. UA 3666		50.000,00 I 50.000,00 E	0,00 I	0,00	50.000,00
Su.D. UA 3666		0,00 I	0,00 I	83.603,00	83.603,00
4.3667.0001	SR Dolesig	0,00 I	0,00 I	400.000,00	400.000,00
4.3667.4001	SR Dolesig	0,00 I	0,00 I	320.000,00	320.000,00
Su.E. UA 3667		0,00 I	0,00 I	400.000,00	400.000,00
Su.A. UA 3667		0,00 I	0,00 I	320.000,00	320.000,00
Su.D. UA 3667		0,00 I	0,00 I	80.000,00	80.000,00
4.3668.0001	Nachlass Dr. Kern / HCG	20.591,86 I 20.591,86 E	0,00 I	20.591,86	41.183,72
4.3668.4001	Nachlass Dr. Kern / HCG	20.591,86 I 20.591,86 E	0,00 I	4.000,00	24.591,86
Su.E. UA 3668		20.591,86 I 20.591,86 E	0,00 I	20.591,86	41.183,72
Su.A. UA 3668		20.591,86 I 20.591,86 E	0,00 I	4.000,00	24.591,86
Su.D. UA 3668		0,00 I	0,00 I	16.591,86	16.591,86
4.3669.0001	SR Franziskanerkloster	650.000,00 I 650.000,00 E	0,00 I	650.000,00	1.300.000,00
4.3669.4001	SR Franziskanerkloster	650.000,00 I 650.000,00 E	0,00 I	0,00	650.000,00

Gesamte Istwerte ----- K = Kassenrest H = Haushaltsr. S = lfd. Jahr G = Gesamt -11/12/13/14-	Kassenreste auf Nachjahr, das ist die Differenz aus den Spalten 10 und 14 -15-	Haushaltsansatz unter Berück- sichtigung von Nachtragsplänen und Änderungen durch Mittel- verschiebungen -16-	Vergleich endg. Soll m. Ansatz, davon gedeckt/ nicht gedeckt ----- S = m./w. Soll D = gedeckt N = n. gedeckt -17/18/19-	Haushaltsreste in das Nachjahr ----- N = neue Reste A = alte Reste G = Gesamt -20/21/22-	Rechnungs- ergebnis, das sind die Spalten 9 + 20 - 4 - 8 -23-	UA/GR
50.000,00 K 83.603,00 S 133.603,00 G	0,00	0,00	83.603,00 S	0,00 N	83.603,00	UA 3666 E
50.000,00 K 50.000,00 G	0,00	0,00	0,00 S	0,00 N	0,00	UA 3666 A
83.603,00 S 83.603,00 G	0,00	0,00	83.603,00 S	0,00 N	83.603,00	UA 3666 D
400.000,00 S 400.000,00 G	0,00	0,00	400.000,00 S	0,00 N	400.000,00	GR 0001
320.000,00 S 320.000,00 G	0,00	0,00	320.000,00 S 320.000,00 N	0,00 N	320.000,00	GR 4001
400.000,00 S 400.000,00 G	0,00	0,00	400.000,00 S	0,00 N	400.000,00	UA 3667 E
320.000,00 S 320.000,00 G	0,00	0,00	320.000,00 S 320.000,00 N	0,00 N	320.000,00	UA 3667 A
80.000,00 S 80.000,00 G	0,00	0,00	80.000,00 S 320.000,00-N	0,00 N	80.000,00	UA 3667 D
20.591,86 K 20.591,86 S 41.183,72 G	0,00	0,00	20.591,86 S	0,00 N	20.591,86	GR 0001
20.591,86 K 4.000,00 S 24.591,86 G	0,00	0,00	4.000,00 S 4.000,00 N	0,00 N	4.000,00	GR 4001
20.591,86 K 20.591,86 S 41.183,72 G	0,00	0,00	20.591,86 S	0,00 N	20.591,86	UA 3668 E
20.591,86 K 4.000,00 S 24.591,86 G	0,00	0,00	4.000,00 S 4.000,00 N	0,00 N	4.000,00	UA 3668 A
16.591,86 S 16.591,86 G	0,00	0,00	16.591,86 S 4.000,00-N	0,00 N	16.591,86	UA 3668 D
650.000,00 K 650.000,00 S 1.300.000,00 G	0,00	0,00	650.000,00 S	0,00 N	650.000,00	GR 0001
650.000,00 K 650.000,00 G	0,00	0,00	0,00 S	0,00 N	0,00	GR 4001

GZ/UA/GR	textliche Bezeichnung	Kassenreste vom Vorjahr	Haushaltsreste vom Vorjahr	endg. Soll laufendes Jahr unter Berücksichtigung von Niederschlagung Erlaß u. Reste- bereinigung	Gesamt- rechnungssoll das ist die Summe aus den Spalten 5,7,9
		I = insgesamt A = in Abgang E = endgültig	I = insgesamt O = Anordnungen A = in Abgang		
1		-3/4/5-	-6/7/8-	-9-	-10-
Su.E. UA 3669		650.000,00 I 650.000,00 E	0,00 I	650.000,00	1.300.000,00
Su.A. UA 3669		650.000,00 I 650.000,00 E	0,00 I	0,00	650.000,00
Su.D. UA 3669		0,00 I	0,00 I	650.000,00	650.000,00
4.3670.0001	SR Abfallbeseitigung	2.715.792,04 I 2.715.792,04 E	0,00 I	2.715.792,04	5.431.584,08
4.3670.4001	SR Abfallbeseitigung	2.715.792,04 I 2.715.792,04 E	0,00 I	323.878,55	3.039.670,59
Su.E. UA 3670		2.715.792,04 I 2.715.792,04 E	0,00 I	2.715.792,04	5.431.584,08
Su.A. UA 3670		2.715.792,04 I 2.715.792,04 E	0,00 I	323.878,55	3.039.670,59
Su.D. UA 3670		0,00 I	0,00 I	2.391.913,49	2.391.913,49
4.3671.0001	SR Straßenreinigung	0,00 I	0,00 I	0,00	0,00
4.3671.4001	SR Straßenreinigung	0,00 I	0,00 I	0,00	0,00
Su.E. UA 3671		0,00 I	0,00 I	0,00	0,00
Su.A. UA 3671		0,00 I	0,00 I	0,00	0,00
Su.D. UA 3671		0,00 I	0,00 I	0,00	0,00
4.3672.0001	SR Hilfe Direkt	75.640,58 I 75.640,58 E	0,00 I	76.015,36	151.655,94
4.3672.4001	SR Hilfe Direkt	75.640,58 I 75.640,58 E	0,00 I	0,00	75.640,58
Su.E. UA 3672		75.640,58 I 75.640,58 E	0,00 I	76.015,36	151.655,94

Gesamte Istwerte ----- K = Kassenrest H = Haushaltsr. S = lfd. Jahr G = Gesamt -11/12/13/14-	Kassenreste auf Nachjahr, das ist die Differenz aus den Spalten 10 und 14 -15-	Haushaltsansatz unter Berück- sichtigung von Nachtragsplänen und Änderungen durch Mittel- verschiebungen -16-	Vergleich endg. Soll m. Ansatz, davon gedeckt/ nicht gedeckt ----- S = m./w. Soll D = gedeckt N = n. gedeckt -17/18/19-	Haushaltsreste in das Nachjahr ----- N = neue Reste A = alte Reste G = Gesamt -20/21/22-	Rechnungs- ergebnis, das sind die Spalten 9 + 20 - 4 - 8 -23-	UA/GR
650.000,00 K 650.000,00 S 1.300.000,00 G	0,00	0,00	650.000,00 S	0,00 N	650.000,00	UA 3669 E
650.000,00 K 650.000,00 G	0,00	0,00	0,00 S	0,00 N	0,00	UA 3669 A
650.000,00 S 650.000,00 G	0,00	0,00	650.000,00 S	0,00 N	650.000,00	UA 3669 D
2.715.792,04 K 2.715.792,04 S 5.431.584,08 G	0,00	0,00	2.715.792,04 S	0,00 N	2.715.792,04	GR 0001
2.715.792,04 K 323.878,55 S 3.039.670,59 G	0,00	0,00	323.878,55 S 323.878,55 N	0,00 N	323.878,55	GR 4001
2.715.792,04 K 2.715.792,04 S 5.431.584,08 G	0,00	0,00	2.715.792,04 S	0,00 N	2.715.792,04	UA 3670 E
2.715.792,04 K 323.878,55 S 3.039.670,59 G	0,00	0,00	323.878,55 S 323.878,55 N	0,00 N	323.878,55	UA 3670 A
2.391.913,49 S 2.391.913,49 G	0,00	0,00	2.391.913,49 S 323.878,55-N	0,00 N	2.391.913,49	UA 3670 D
0,00 K	0,00	0,00	0,00 S	0,00 N	0,00	GR 0001
0,00 K	0,00	0,00	0,00 S	0,00 N	0,00	GR 4001
0,00 K	0,00	0,00	0,00 S	0,00 N	0,00	UA 3671 E
0,00 K	0,00	0,00	0,00 S	0,00 N	0,00	UA 3671 A
0,00 K	0,00	0,00	0,00 S	0,00 N	0,00	UA 3671 D
75.640,58 K 76.015,36 S 151.655,94 G	0,00	0,00	76.015,36 S	0,00 N	76.015,36	GR 0001
75.640,58 K 75.640,58 G	0,00	0,00	0,00 S	0,00 N	0,00	GR 4001
75.640,58 K 76.015,36 S 151.655,94 G	0,00	0,00	76.015,36 S	0,00 N	76.015,36	UA 3672 E

GZ/UA/GR	textliche Bezeichnung	Kassenreste vom Vorjahr ----- I = insgesamt A = in Abgang E = endgültig	Haushaltsreste vom Vorjahr ----- I = insgesamt O = Anordnungen A = in Abgang	endg. Soll laufendes Jahr unter Berücksichtigung von Niederschlagung Erlaß u. Restebereinigung	Gesamt- rechnungssoll das ist die Summe aus den Spalten 5,7,9
1		-3/4/5-	-6/7/8-	-9-	-10-
Su.A. UA 3672		75.640,58 I 75.640,58 E	0,00 I	0,00	75.640,58
Su.D. UA 3672		0,00 I	0,00 I	76.015,36	76.015,36
4.3673.0001	SR Spenden Flüchtlingshilfe	8.785,72 I 8.785,72 E	0,00 I	8.895,72	17.681,44
4.3673.4001	SR Spenden Flüchtlingshilfe	8.785,72 I 8.785,72 E	0,00 I	0,00	8.785,72
Su.E. UA 3673		8.785,72 I 8.785,72 E	0,00 I	8.895,72	17.681,44
Su.A. UA 3673		8.785,72 I 8.785,72 E	0,00 I	0,00	8.785,72
Su.D. UA 3673		0,00 I	0,00 I	8.895,72	8.895,72
4.3675.0001	Stellplatzrücklage	376.936,66 I 376.936,66 E	0,00 I	447.510,06	824.446,72
4.3675.4001	Stellplatzrücklage	376.936,66 I 376.936,66 E	0,00 I	72.762,00	449.698,66
Su.E. UA 3675		376.936,66 I 376.936,66 E	0,00 I	447.510,06	824.446,72
Su.A. UA 3675		376.936,66 I 376.936,66 E	0,00 I	72.762,00	449.698,66
Su.D. UA 3675		0,00 I	0,00 I	374.748,06	374.748,06
4.3676.0001	SR Grabpflege Hempfer	50.731,75 I 50.731,75 E	0,00 I	50.731,75	101.463,50
4.3676.4001	SR Grabpflege Hempfer	50.731,75 I 50.731,75 E	0,00 I	0,00	50.731,75

Gesamte Istwerte ----- K = Kassenrest H = Haushaltstr. S = lfd. Jahr G = Gesamt -11/12/13/14-	Kassenreste auf Nachjahr, das ist die Differenz aus den Spalten 10 und 14 -15-	Haushaltsansatz unter Berücksichtigung von Nachtragsplänen und Änderungen durch Mittelverschiebungen -16-	Vergleich endg. Soll m. Ansatz, davon gedeckt/ nicht gedeckt ----- S = m./w. Soll D = gedeckt N = n. gedeckt -17/18/19-	Haushaltsreste in das Nachjahr ----- N = neue Reste A = alte Reste G = Gesamt -20/21/22-	Rechnungsergebnis, das sind die Spalten 9 + 20 - 4 - 8 -23-	UA/GR
75.640,58 K 75.640,58 G	0,00	0,00	0,00 S	0,00 N	0,00	UA 3672 A
76.015,36 S 76.015,36 G	0,00	0,00	76.015,36 S	0,00 N	76.015,36	UA 3672 D
8.785,72 K 8.895,72 S 17.681,44 G	0,00	0,00	8.895,72 S	0,00 N	8.895,72	GR 0001
8.785,72 K 8.785,72 G	0,00	0,00	0,00 S	0,00 N	0,00	GR 4001
8.785,72 K 8.895,72 S 17.681,44 G	0,00	0,00	8.895,72 S	0,00 N	8.895,72	UA 3673 E
8.785,72 K 8.785,72 G	0,00	0,00	0,00 S	0,00 N	0,00	UA 3673 A
8.895,72 S 8.895,72 G	0,00	0,00	8.895,72 S	0,00 N	8.895,72	UA 3673 D
376.936,66 K 447.510,06 S 824.446,72 G	0,00	0,00	447.510,06 S	0,00 N	447.510,06	GR 0001
376.936,66 K 72.762,00 S 449.698,66 G	0,00	0,00	72.762,00 S 72.762,00 N	0,00 N	72.762,00	GR 4001
376.936,66 K 447.510,06 S 824.446,72 G	0,00	0,00	447.510,06 S	0,00 N	447.510,06	UA 3675 E
376.936,66 K 72.762,00 S 449.698,66 G	0,00	0,00	72.762,00 S 72.762,00 N	0,00 N	72.762,00	UA 3675 A
374.748,06 S 374.748,06 G	0,00	0,00	374.748,06 S 72.762,00-N	0,00 N	374.748,06	UA 3675 D
50.731,75 K 50.731,75 S 101.463,50 G	0,00	0,00	50.731,75 S	0,00 N	50.731,75	GR 0001
50.731,75 K 50.731,75 G	0,00	0,00	0,00 S	0,00 N	0,00	GR 4001

GZ/UA/GR	textliche Bezeichnung	Kassenreste vom Vorjahr	Haushaltsreste vom Vorjahr	endg. Soll laufendes Jahr unter Berück- sichtigung von Niederschlagung Erlaß u. Reste- bereinigung	Gesamt- rechnungssoll das ist die Summe aus den Spalten 5,7,9
		I = insgesamt A = in Abgang E = endgültig	I = insgesamt O = Anordnungen A = in Abgang		
1		-3/4/5-	-6/7/8-	-9-	-10-
Su.E. UA 3676		50.731,75 I 50.731,75 E	0,00 I	50.731,75	101.463,50
Su.A. UA 3676		50.731,75 I 50.731,75 E	0,00 I	0,00	50.731,75
Su.D. UA 3676		0,00 I	0,00 I	50.731,75	50.731,75
4.3677.0001	SR Kindermuseum -Kasirmuseum-	53.105,00 I 53.105,00 E	0,00 I	53.105,00	106.210,00
4.3677.4001	SR Kindermuseum -Kasirmuseum-	53.105,00 I 53.105,00 E	0,00 I	0,00	53.105,00
Su.E. UA 3677		53.105,00 I 53.105,00 E	0,00 I	53.105,00	106.210,00
Su.A. UA 3677		53.105,00 I 53.105,00 E	0,00 I	0,00	53.105,00
Su.D. UA 3677		0,00 I	0,00 I	53.105,00	53.105,00
4.3678.0001	SR Grabpflege Pillmaier	50.646,87 I 50.646,87 E	0,00 I	50.646,87	101.293,74
4.3678.4001	SR Grabpflege Pillmaier	50.646,87 I 50.646,87 E	0,00 I	40.000,00	90.646,87
Su.E. UA 3678		50.646,87 I 50.646,87 E	0,00 I	50.646,87	101.293,74
Su.A. UA 3678		50.646,87 I 50.646,87 E	0,00 I	40.000,00	90.646,87
Su.D. UA 3678		0,00 I	0,00 I	10.646,87	10.646,87
4.3679.0001	SR Investitionszulage	0,00 I	0,00 I	0,00	0,00
4.3679.4001	SR Investitionszulage	0,00 I	0,00 I	0,00	0,00

Gesamte Istwerte ----- K = Kassenrest H = Haushaltsr. S = lfd. Jahr G = Gesamt -11/12/13/14-	Kassenreste auf Nachjahr, das ist die Differenz aus den Spalten 10 und 14 -15-	Haushaltsansatz unter Berück- sichtigung von Nachtragsplänen und Änderungen durch Mittel- verschiebungen -16-	Vergleich endg. Soll m. Ansatz, davon gedeckt/ nicht gedeckt ----- S = m./w. Soll D = gedeckt N = n. gedeckt -17/18/19-	Haushaltsreste in das Nachjahr ----- N = neue Reste A = alte Reste G = Gesamt -20/21/22-	Rechnungs- ergebnis, das sind die Spalten 9 + 20 - 4 - 8 -23-	UA/GR
50.731,75 K 50.731,75 S 101.463,50 G	0,00	0,00	50.731,75 S	0,00 N	50.731,75	UA 3676 E
50.731,75 K 50.731,75 G	0,00	0,00	0,00 S	0,00 N	0,00	UA 3676 A
50.731,75 S 50.731,75 G	0,00	0,00	50.731,75 S	0,00 N	50.731,75	UA 3676 D
53.105,00 K 53.105,00 S 106.210,00 G	0,00	0,00	53.105,00 S	0,00 N	53.105,00	GR 0001
53.105,00 K 53.105,00 G	0,00	0,00	0,00 S	0,00 N	0,00	GR 4001
53.105,00 K 53.105,00 S 106.210,00 G	0,00	0,00	53.105,00 S	0,00 N	53.105,00	UA 3677 E
53.105,00 K 53.105,00 G	0,00	0,00	0,00 S	0,00 N	0,00	UA 3677 A
53.105,00 S 53.105,00 G	0,00	0,00	53.105,00 S	0,00 N	53.105,00	UA 3677 D
50.646,87 K 50.646,87 S 101.293,74 G	0,00	0,00	50.646,87 S	0,00 N	50.646,87	GR 0001
50.646,87 K 40.000,00 S 90.646,87 G	0,00	0,00	40.000,00 S 40.000,00 N	0,00 N	40.000,00	GR 4001
50.646,87 K 50.646,87 S 101.293,74 G	0,00	0,00	50.646,87 S	0,00 N	50.646,87	UA 3678 E
50.646,87 K 40.000,00 S 90.646,87 G	0,00	0,00	40.000,00 S 40.000,00 N	0,00 N	40.000,00	UA 3678 A
10.646,87 S 10.646,87 G	0,00	0,00	10.646,87 S 40.000,00-N	0,00 N	10.646,87	UA 3678 D
0,00 K	0,00	0,00	0,00 S	0,00 N	0,00	GR 0001
0,00 K	0,00	0,00	0,00 S	0,00 N	0,00	GR 4001

GZ/UA/GR	textliche Bezeichnung	Kassenreste vom Vorjahr	Haushaltsreste vom Vorjahr	endg. Soll laufendes Jahr unter Berück- sichtigung von Niederschlagung Erlaß u. Reste- bereinigung	Gesamt- rechnungssoll das ist die Summe aus den Spalten 5,7,9
		I = insgesamt A = in Abgang E = endgültig	I = insgesamt O = Anordnungen A = in Abgang		
1		-3/4/5-	-6/7/8-	-9-	-10-
Su.E. UA 3679		0,00 I	0,00 I	0,00	0,00
Su.A. UA 3679		0,00 I	0,00 I	0,00	0,00
Su.D. UA 3679		0,00 I	0,00 I	0,00	0,00
4.3680.0001	SR Nachfolgelasten für KiTas	135.210,00 I 135.210,00 E	0,00 I	415.492,81	550.702,81
4.3680.4001	SR Nachfolgelasten für KiTas	135.210,00 I 135.210,00 E	0,00 I	0,00	135.210,00
Su.E. UA 3680		135.210,00 I 135.210,00 E	0,00 I	415.492,81	550.702,81
Su.A. UA 3680		135.210,00 I 135.210,00 E	0,00 I	0,00	135.210,00
Su.D. UA 3680		0,00 I	0,00 I	415.492,81	415.492,81
4.3681.0001	SR Personalkostenbonus	0,00 I	0,00 I	0,00	0,00
4.3681.4001	SR Personalkostenbonus	0,00 I	0,00 I	0,00	0,00
Su.E. UA 3681		0,00 I	0,00 I	0,00	0,00
Su.A. UA 3681		0,00 I	0,00 I	0,00	0,00
Su.D. UA 3681		0,00 I	0,00 I	0,00	0,00
4.3695.0001	SR Rettungsleitstelle	0,00 I	0,00 I	0,00	0,00
4.3695.4001	SR Rettungsleitstelle	0,00 I	0,00 I	0,00	0,00
Su.E. UA 3695		0,00 I	0,00 I	0,00	0,00
Su.A. UA 3695		0,00 I	0,00 I	0,00	0,00
Su.D. UA 3695		0,00 I	0,00 I	0,00	0,00

Gesamte Istwerte ----- K = Kassenrest H = Haushaltsr. S = lfd. Jahr G = Gesamt -11/12/13/14-	Kassenreste auf Nachjahr, das ist die Differenz aus den Spalten 10 und 14 -15-	Haushaltsansatz unter Berücksichtigung von Nachtragsplänen und Änderungen durch Mittelverschiebungen -16-	Vergleich endg. Soll m. Ansatz, davon gedeckt/ nicht gedeckt ----- S = m./w. Soll D = gedeckt N = n. gedeckt -17/18/19-	Haushaltsreste in das Nachjahr ----- N = neue Reste A = alte Reste G = Gesamt -20/21/22-	Rechnungsergebnis, das sind die Spalten 9 + 20 - 4 - 8 -23-	UA/GR
0,00 K	0,00	0,00	0,00 S	0,00 N	0,00	UA 3679 E
0,00 K	0,00	0,00	0,00 S	0,00 N	0,00	UA 3679 A
0,00 K	0,00	0,00	0,00 S	0,00 N	0,00	UA 3679 D
135.210,00 K 415.492,81 S 550.702,81 G	0,00	0,00	415.492,81 S	0,00 N	415.492,81	GR 0001
135.210,00 K 135.210,00 G	0,00	0,00	0,00 S	0,00 N	0,00	GR 4001
135.210,00 K 415.492,81 S 550.702,81 G	0,00	0,00	415.492,81 S	0,00 N	415.492,81	UA 3680 E
135.210,00 K 135.210,00 G	0,00	0,00	0,00 S	0,00 N	0,00	UA 3680 A
415.492,81 S 415.492,81 G	0,00	0,00	415.492,81 S	0,00 N	415.492,81	UA 3680 D
0,00 K	0,00	0,00	0,00 S	0,00 N	0,00	GR 0001
0,00 K	0,00	0,00	0,00 S	0,00 N	0,00	GR 4001
0,00 K	0,00	0,00	0,00 S	0,00 N	0,00	UA 3681 E
0,00 K	0,00	0,00	0,00 S	0,00 N	0,00	UA 3681 A
0,00 K	0,00	0,00	0,00 S	0,00 N	0,00	UA 3681 D
0,00 K	0,00	0,00	0,00 S	0,00 N	0,00	GR 0001
0,00 K	0,00	0,00	0,00 S	0,00 N	0,00	GR 4001
0,00 K	0,00	0,00	0,00 S	0,00 N	0,00	UA 3695 E
0,00 K	0,00	0,00	0,00 S	0,00 N	0,00	UA 3695 A
0,00 K	0,00	0,00	0,00 S	0,00 N	0,00	UA 3695 D

GZ/UA/GR	textliche Bezeichnung	Kassenreste vom Vorjahr ----- I = insgesamt A = in Abgang E = endgültig	Haushaltsreste vom Vorjahr ----- I = insgesamt O = Anordnungen A = in Abgang	endg. Soll laufendes Jahr unter Berück- sichtigung von Niederschlagung Erlaß u. Reste- bereinigung	Gesamt- rechnungssoll das ist die Summe aus den Spalten 5,7,9
1		-3/4/5-	-6/7/8-	-9-	-10-
4.3901.0001	Zeitnotbuchungen	0,00 I	0,00 I	5.388.680,38	5.388.680,38
4.3901.4001	Zeitnotbuchungen	0,00 I	0,00 I	5.388.680,38	5.388.680,38
Su.E. UA 3901		0,00 I	0,00 I	5.388.680,38	5.388.680,38
Su.A. UA 3901		0,00 I	0,00 I	5.388.680,38	5.388.680,38
Su.D. UA 3901		0,00 I	0,00 I	0,00	0,00
Su.E. EP 3		30.059.771,57 I 30.059.771,57 E	0,00 I	53.350.193,74	83.409.965,31
Su.A. EP 3		30.059.771,57 I 30.059.771,57 E	0,00 I	6.298.706,87	36.358.478,44
Su.D. EP 3		0,00 I	0,00 I	47.051.486,87	47.051.486,87
Su.E. GA 4	Verwahrgelder	38.977.456,72 I 80.394,06-A 38.897.062,66 E	0,00 I	268.755.557,98	307.652.620,64
Su.A. GA 4	Verwahrgelder	38.977.456,72 I 38.977.456,72 E	0,00 I	222.747.443,59	261.724.900,31
Su.D. GA 4	Verwahrgelder	80.394,06-A 80.394,06-E	0,00 I	46.008.114,39	45.927.720,33
5.5451.0001	Kassenkredite	19.900.000,00 I 19.900.000,00 E	0,00 I	10.500.000,00	30.400.000,00
5.5451.4001	Kassenkredite	19.900.000,00 I 19.900.000,00 E	0,00 I	30.600.000,00	50.500.000,00

Gesamte Istwerte ----- K = Kassenrest H = Haushaltsr. S = lfd. Jahr G = Gesamt -11/12/13/14-	Kassenreste auf Nachjahr, das ist die Differenz aus den Spalten 10 und 14 -15-	Haushaltsansatz unter Berücksichtigung von Nachtragsplänen und Änderungen durch Mittel- verschiebungen -16-	Vergleich endg. Soll m. Ansatz, davon gedeckt/ nicht gedeckt ----- S = m./w. Soll D = gedeckt N = n. gedeckt -17/18/19-	Haushaltsreste in das Nachjahr ----- N = neue Reste A = alte Reste G = Gesamt -20/21/22-	Rechnungsergebnis, das sind die Spalten 9 + 20 - 4 - 8 -23-	UA/GR
5.388.680,38 S 5.388.680,38 G	0,00	0,00	5.388.680,38 S	0,00 N	5.388.680,38	GR 0001
5.388.680,38 S 5.388.680,38 G	0,00	0,00	5.388.680,38 S 5.388.680,38 N	0,00 N	5.388.680,38	GR 4001
5.388.680,38 S 5.388.680,38 G	0,00	0,00	5.388.680,38 S	0,00 N	5.388.680,38	UA 3901 E
5.388.680,38 S 5.388.680,38 G	0,00	0,00	5.388.680,38 S 5.388.680,38 N	0,00 N	5.388.680,38	UA 3901 A
0,00 K	0,00	0,00	5.388.680,38-N	0,00 N	0,00	UA 3901 D
30.059.771,57 K 53.350.193,74 S 83.409.965,31 G	0,00	0,00	53.350.193,74 S	0,00 N	53.350.193,74	EP 3 E
30.059.771,57 K 6.298.706,87 S 36.358.478,44 G	0,00	0,00	6.298.706,87 S 6.298.706,87 N	0,00 N	6.298.706,87	EP 3 A
47.051.486,87 S 47.051.486,87 G	0,00	0,00	47.051.486,87 S 6.298.706,87-N	0,00 N	47.051.486,87	EP 3 D
36.382.866,51 K 268.226.168,85 S 304.609.035,36 G	3.043.585,28	0,00	268.755.557,98 S	0,00 N	268.675.163,92	GA 4 E
38.977.456,72 K 222.747.443,59 S 261.724.900,31 G	0,00	0,00	222.747.443,59 S 222.747.443,59 N	0,00 N	222.747.443,59	GA 4 A
2.594.590,21-K 45.478.725,26 S 42.884.135,05 G	3.043.585,28	0,00	46.008.114,39 S 222.747.443,59-N	0,00 N	45.927.720,33	GA 4 D
19.900.000,00 K 10.500.000,00 S 30.400.000,00 G	0,00	0,00	10.500.000,00 S	0,00 N	10.500.000,00	GR 0001
19.900.000,00 K 30.600.000,00 S 50.500.000,00 G	0,00	0,00	30.600.000,00 S 30.600.000,00 N	0,00 N	30.600.000,00	GR 4001

GZ/UA/GR	textliche Bezeichnung	Kassenreste vom Vorjahr	Haushaltsreste vom Vorjahr	endg. Soll laufendes Jahr unter Berücksichtigung von Niederschlagung Erlaß u. Reste- bereinigung	Gesamt- rechnungssoll das ist die Summe aus den Spalten 5,7,9
		I = insgesamt A = in Abgang E = endgültig	I = insgesamt O = Anordnungen A = in Abgang		
1		-3/4/5-	-6/7/8-	-9-	-10-
Su.E. UA 5451		19.900.000,00 I 19.900.000,00 E	0,00 I	10.500.000,00	30.400.000,00
Su.A. UA 5451		19.900.000,00 I 19.900.000,00 E	0,00 I	30.600.000,00	50.500.000,00
Su.D. UA 5451		0,00 I	0,00 I	20.100.000,00-	20.100.000,00-
5.5610.0001	Vorschüsse für das Sozial- hilfeamt	800.000,00 I 800.000,00 E	0,00 I	0,00	800.000,00
5.5610.4001	Vorschüsse für das Sozial- hilfeamt	800.000,00 I 800.000,00 E	0,00 I	900.000,00	1.700.000,00
Su.E. UA 5610		800.000,00 I 800.000,00 E	0,00 I	0,00	800.000,00
Su.A. UA 5610		800.000,00 I 800.000,00 E	0,00 I	900.000,00	1.700.000,00
Su.D. UA 5610		0,00 I	0,00 I	900.000,00-	900.000,00-
5.5620.0001	Vorschüsse für das Jugend- amt	0,00 I	0,00 I	10.800,00	10.800,00
5.5620.4001	Vorschüsse für das Jugend- amt	0,00 I	0,00 I	10.800,00	10.800,00
Su.E. UA 5620		0,00 I	0,00 I	10.800,00	10.800,00
Su.A. UA 5620		0,00 I	0,00 I	10.800,00	10.800,00
Su.D. UA 5620		0,00 I	0,00 I	0,00	0,00
5.5701.0001	Umsatzsteuer im Abzugsverfahren	0,00 I	0,00 I	1.345.285,46	1.345.285,46
5.5701.4001	Umsatzsteuer im Abzugsverfahren	0,00 I	0,00 I	1.345.285,46	1.345.285,46

Gesamte Istwerte ----- K = Kassenrest H = Haushaltsr. S = lfd. Jahr G = Gesamt -11/12/13/14-	Kassenreste auf Nachjahr, das ist die Differenz aus den Spalten 10 und 14 -15-	Haushaltsansatz unter Berück- sichtigung von Nachtragsplänen und Änderungen durch Mittel- verschiebungen -16-	Vergleich endg. Soll m. Ansatz, davon gedeckt/ nicht gedeckt ----- S = m./w. Soll D = gedeckt N = n. gedeckt -17/18/19-	Haushaltsreste in das Nachjahr ----- N = neue Reste A = alte Reste G = Gesamt -20/21/22-	Rechnungs- ergebnis, das sind die Spalten 9 + 20 - 4 - 8 -23-	UA/GR
19.900.000,00 K 10.500.000,00 S 30.400.000,00 G	0,00	0,00	10.500.000,00 S	0,00 N	10.500.000,00	UA 5451 E
19.900.000,00 K 30.600.000,00 S 50.500.000,00 G	0,00	0,00	30.600.000,00 S 30.600.000,00 N	0,00 N	30.600.000,00	UA 5451 A
20.100.000,00-S 20.100.000,00-G	0,00	0,00	20.100.000,00-S 30.600.000,00-N	0,00 N	20.100.000,00-	UA 5451 D
800.000,00 K 800.000,00 G	0,00	0,00	0,00 S	0,00 N	0,00	GR 0001
800.000,00 K 900.000,00 S 1.700.000,00 G	0,00	0,00	900.000,00 S 900.000,00 N	0,00 N	900.000,00	GR 4001
800.000,00 K 800.000,00 G	0,00	0,00	0,00 S	0,00 N	0,00	UA 5610 E
800.000,00 K 900.000,00 S 1.700.000,00 G	0,00	0,00	900.000,00 S 900.000,00 N	0,00 N	900.000,00	UA 5610 A
900.000,00-S 900.000,00-G	0,00	0,00	900.000,00-S 900.000,00-N	0,00 N	900.000,00-	UA 5610 D
10.800,00 S 10.800,00 G	0,00	0,00	10.800,00 S	0,00 N	10.800,00	GR 0001
10.800,00 S 10.800,00 G	0,00	0,00	10.800,00 S 10.800,00 N	0,00 N	10.800,00	GR 4001
10.800,00 S 10.800,00 G	0,00	0,00	10.800,00 S	0,00 N	10.800,00	UA 5620 E
10.800,00 S 10.800,00 G	0,00	0,00	10.800,00 S 10.800,00 N	0,00 N	10.800,00	UA 5620 A
0,00 K	0,00	0,00	10.800,00-N	0,00 N	0,00	UA 5620 D
1.345.285,46 S 1.345.285,46 G	0,00	0,00	1.345.285,46 S	0,00 N	1.345.285,46	GR 0001
1.345.285,46 S 1.345.285,46 G	0,00	0,00	1.345.285,46 S 1.345.285,46 N	0,00 N	1.345.285,46	GR 4001

GZ/UA/GR	textliche Bezeichnung	Kassenreste vom Vorjahr	Haushaltsreste vom Vorjahr	endg. Soll laufendes Jahr unter Berück- sichtigung von Niederschlagung Erlaß u. Reste- bereinigung	Gesamt- rechnungssoll das ist die Summe aus den Spalten 5,7,9
		I = insgesamt A = in Abgang E = endgültig	I = insgesamt O = Anordnungen A = in Abgang		
1		-3/4/5-	-6/7/8-	-9-	-10-
Su.E. UA 5701		0,00 I	0,00 I	1.345.285,46	1.345.285,46
Su.A. UA 5701		0,00 I	0,00 I	1.345.285,46	1.345.285,46
Su.D. UA 5701		0,00 I	0,00 I	0,00	0,00
5.5751.0001	Schuldendienst	0,00 I	0,00 I	0,00	0,00
5.5751.4001	Schuldendienst	0,00 I	0,00 I	0,00	0,00
Su.E. UA 5751		0,00 I	0,00 I	0,00	0,00
Su.A. UA 5751		0,00 I	0,00 I	0,00	0,00
Su.D. UA 5751		0,00 I	0,00 I	0,00	0,00
5.5755.0001	Abwicklung Abbucher	0,00 I	0,00 I	4.565.352,90	4.565.352,90
5.5755.4001	Abwicklung Abbucher	0,00 I	0,00 I	4.565.352,90	4.565.352,90
Su.E. UA 5755		0,00 I	0,00 I	4.565.352,90	4.565.352,90
Su.A. UA 5755		0,00 I	0,00 I	4.565.352,90	4.565.352,90
Su.D. UA 5755		0,00 I	0,00 I	0,00	0,00
5.5756.0001	Saldenübernahme aus Vorverfahren	0,00 I	0,00 I	0,00	0,00
5.5756.4001	Saldenübernahme aus Vorverfahren	0,00 I	0,00 I	0,00	0,00
Su.E. UA 5756		0,00 I	0,00 I	0,00	0,00
Su.A. UA 5756		0,00 I	0,00 I	0,00	0,00
Su.D. UA 5756		0,00 I	0,00 I	0,00	0,00

Gesamte Istwerte ----- K = Kassenrest H = Haushaltsr. S = lfd. Jahr G = Gesamt -11/12/13/14-	Kassenreste auf Nachjahr, das ist die Differenz aus den Spalten 10 und 14 -15-	Haushaltsansatz unter Berücksichtigung von Nachtragsplänen und Änderungen durch Mittelverschiebungen -16-	Vergleich endg. Soll m. Ansatz, davon gedeckt/ nicht gedeckt ----- S = m./w. Soll D = gedeckt N = n. gedeckt -17/18/19-	Haushaltsreste in das Nachjahr ----- N = neue Reste A = alte Reste G = Gesamt -20/21/22-	Rechnungs- ergebnis, das sind die Spalten 9 + 20 - 4 - 8 -23-	UA/GR
1.345.285,46 S 1.345.285,46 G	0,00	0,00	1.345.285,46 S	0,00 N	1.345.285,46	UA 5701 E
1.345.285,46 S 1.345.285,46 G	0,00	0,00	1.345.285,46 S 1.345.285,46 N	0,00 N	1.345.285,46	UA 5701 A
0,00 K	0,00	0,00	1.345.285,46-N	0,00 N	0,00	UA 5701 D
0,00 K	0,00	0,00	0,00 S	0,00 N	0,00	GR 0001
0,00 K	0,00	0,00	0,00 S	0,00 N	0,00	GR 4001
0,00 K	0,00	0,00	0,00 S	0,00 N	0,00	UA 5751 E
0,00 K	0,00	0,00	0,00 S	0,00 N	0,00	UA 5751 A
0,00 K	0,00	0,00	0,00 S	0,00 N	0,00	UA 5751 D
4.565.352,90 S 4.565.352,90 G	0,00	0,00	4.565.352,90 S	0,00 N	4.565.352,90	GR 0001
4.565.352,90 S 4.565.352,90 G	0,00	0,00	4.565.352,90 S 4.565.352,90 N	0,00 N	4.565.352,90	GR 4001
4.565.352,90 S 4.565.352,90 G	0,00	0,00	4.565.352,90 S	0,00 N	4.565.352,90	UA 5755 E
4.565.352,90 S 4.565.352,90 G	0,00	0,00	4.565.352,90 S 4.565.352,90 N	0,00 N	4.565.352,90	UA 5755 A
0,00 K	0,00	0,00	4.565.352,90-N	0,00 N	0,00	UA 5755 D
0,00 K	0,00	0,00	0,00 S	0,00 N	0,00	GR 0001
0,00 K	0,00	0,00	0,00 S	0,00 N	0,00	GR 4001
0,00 K	0,00	0,00	0,00 S	0,00 N	0,00	UA 5756 E
0,00 K	0,00	0,00	0,00 S	0,00 N	0,00	UA 5756 A
0,00 K	0,00	0,00	0,00 S	0,00 N	0,00	UA 5756 D

GZ/UA/GR	textliche Bezeichnung	Kassenreste vom Vorjahr	Haushaltsreste vom Vorjahr	endg. Soll laufendes Jahr unter Berücksichtigung von Niederschlagung Erlaß u. Reste- bereinigung	Gesamt- rechnungssoll das ist die Summe aus den Spalten 5,7,9
		I = insgesamt A = in Abgang E = endgültig	I = insgesamt O = Anordnungen A = in Abgang		
1		-3/4/5-	-6/7/8-	-9-	-10-
Su.E. EP 5		20.700.000,00 I 20.700.000,00 E	0,00 I	16.421.438,36	37.121.438,36
Su.A. EP 5		20.700.000,00 I 20.700.000,00 E	0,00 I	37.421.438,36	58.121.438,36
Su.D. EP 5		0,00 I	0,00 I	21.000.000,00-	21.000.000,00-
5.6100.0001	Abschläge auf Bezüge u.ä.sowie Abwicklungen von Überzahlungen	141,42 I 141,42 E	0,00 I	17.031,16	17.172,58
5.6100.4001	Abschläge auf Bezüge u.ä.sowie Abwicklungen von Überzahlungen	141,42 I 141,42 E	0,00 I	15.033,03	15.174,45
Su.E. UA 6100		141,42 I 141,42 E	0,00 I	17.031,16	17.172,58
Su.A. UA 6100		141,42 I 141,42 E	0,00 I	15.033,03	15.174,45
Su.D. UA 6100		0,00 I	0,00 I	1.998,13	1.998,13
5.6110.0001	kassenfehlbeträge	0,00 I	0,00 I	0,00	0,00
5.6110.4001	kassenfehlbeträge	0,00 I	0,00 I	0,00	0,00
Su.E. UA 6110		0,00 I	0,00 I	0,00	0,00
Su.A. UA 6110		0,00 I	0,00 I	0,00	0,00
Su.D. UA 6110		0,00 I	0,00 I	0,00	0,00
5.6200.0001	Eiserne Vorschüsse	44.852,00 I 44.852,00 E	0,00 I	510,00	45.362,00
5.6200.4001	Eiserne Vorschüsse	44.852,00 I 44.852,00 E	0,00 I	50.052,00	94.904,00

Gesamte Istwerte ----- K = Kassenrest H = Haushaltstr. S = lfd. Jahr G = Gesamt -11/12/13/14-	Kassenreste auf Nachjahr, das ist die Differenz aus den Spalten 10 und 14 -15-	Haushaltsansatz unter Berück- sichtigung von Nachtragsplänen und Änderungen durch Mittel- verschiebungen -16-	Vergleich endg. Soll m. Ansatz, davon gedeckt/ nicht gedeckt ----- S = m./w. Soll D = gedeckt N = n. gedeckt -17/18/19-	Haushaltsreste in das Nachjahr ----- N = neue Reste A = alte Reste G = Gesamt -20/21/22-	Rechnungs- ergebnis, das sind die Spalten 9 + 20 - 4 - 8 -23-	UA/GR
20.700.000,00 K 16.421.438,36 S 37.121.438,36 G	0,00	0,00	16.421.438,36 S	0,00 N	16.421.438,36	EP 5 E
20.700.000,00 K 37.421.438,36 S 58.121.438,36 G	0,00	0,00	37.421.438,36 S 37.421.438,36 N	0,00 N	37.421.438,36	EP 5 A
21.000.000,00-S 21.000.000,00-G	0,00	0,00	21.000.000,00-S 37.421.438,36-N	0,00 N	21.000.000,00-	EP 5 D
141,42 K 17.031,16 S 17.172,58 G	0,00	0,00	17.031,16 S	0,00 N	17.031,16	GR 0001
141,42 K 15.033,03 S 15.174,45 G	0,00	0,00	15.033,03 S 15.033,03 N	0,00 N	15.033,03	GR 4001
141,42 K 17.031,16 S 17.172,58 G	0,00	0,00	17.031,16 S	0,00 N	17.031,16	UA 6100 E
141,42 K 15.033,03 S 15.174,45 G	0,00	0,00	15.033,03 S 15.033,03 N	0,00 N	15.033,03	UA 6100 A
1.998,13 S 1.998,13 G	0,00	0,00	1.998,13 S 15.033,03-N	0,00 N	1.998,13	UA 6100 D
0,00 K	0,00	0,00	0,00 S	0,00 N	0,00	GR 0001
0,00 K	0,00	0,00	0,00 S	0,00 N	0,00	GR 4001
0,00 K	0,00	0,00	0,00 S	0,00 N	0,00	UA 6110 E
0,00 K	0,00	0,00	0,00 S	0,00 N	0,00	UA 6110 A
0,00 K	0,00	0,00	0,00 S	0,00 N	0,00	UA 6110 D
44.852,00 K 510,00 S 45.362,00 G	0,00	0,00	510,00 S	0,00 N	510,00	GR 0001
44.852,00 K 50.052,00 S 94.904,00 G	0,00	0,00	50.052,00 S 50.052,00 N	0,00 N	50.052,00	GR 4001

GZ/UA/GR	textliche Bezeichnung	Kassenreste vom Vorjahr	Haushaltsreste vom Vorjahr	endg. Soll laufendes Jahr unter Berücksichtigung von Niederschlagung Erlaß u. Reste- bereinigung	Gesamt- rechnungssoll das ist die Summe aus den Spalten 5,7,9
		I = insgesamt A = in Abgang E = endgültig	I = insgesamt O = Anordnungen A = in Abgang		
1		-3/4/5-	-6/7/8-	-9-	-10-
Su.E. UA 6200		44.852,00 I 44.852,00 E	0,00 I	510,00	45.362,00
Su.A. UA 6200		44.852,00 I 44.852,00 E	0,00 I	50.052,00	94.904,00
Su.D. UA 6200		0,00 I	0,00 I	49.542,00-	49.542,00-
5.6601.0001	langfristige Gehaltsvorschüsse	3.150,00 I 3.150,00 E	0,00 I	1.850,00	5.000,00
5.6601.4001	langfristige Gehaltsvorschüsse	3.150,00 I 3.150,00 E	0,00 I	3.150,00	6.300,00
Su.E. UA 6601		3.150,00 I 3.150,00 E	0,00 I	1.850,00	5.000,00
Su.A. UA 6601		3.150,00 I 3.150,00 E	0,00 I	3.150,00	6.300,00
Su.D. UA 6601		0,00 I	0,00 I	1.300,00-	1.300,00-
5.6603.0001	Rückführungsmaßnahmen Ausländer	0,00 I	0,00 I	0,00	0,00
5.6603.4001	Rückführungsmaßnahmen Ausländer	0,00 I	0,00 I	0,00	0,00
Su.E. UA 6603		0,00 I	0,00 I	0,00	0,00
Su.A. UA 6603		0,00 I	0,00 I	0,00	0,00
Su.D. UA 6603		0,00 I	0,00 I	0,00	0,00
5.6604.0001	vorschüsse f. das skulpturen- museum	0,00 I	0,00 I	0,00	0,00
5.6604.4001	vorschüsse f. das skulpturen- museum	0,00 I	0,00 I	0,00	0,00

Gesamte Istwerte ----- K = Kassenrest H = Haushaltstr. S = lfd. Jahr G = Gesamt -11/12/13/14-	Kassenreste auf Nachjahr, das ist die Differenz aus den Spalten 10 und 14 -15-	Haushaltsansatz unter Berück- sichtigung von Nachtragsplänen und Änderungen durch Mittel- verschiebungen -16-	Vergleich endg. Soll m. Ansatz, davon gedeckt/ nicht gedeckt ----- S = m./w. Soll D = gedeckt N = n. gedeckt -17/18/19-	Haushaltsreste in das Nachjahr ----- N = neue Reste A = alte Reste G = Gesamt -20/21/22-	Rechnungs- ergebnis, das sind die Spalten 9 + 20 - 4 - 8 -23-	UA/GR
44.852,00 K 510,00 S 45.362,00 G	0,00	0,00	510,00 S	0,00 N	510,00	UA 6200 E
44.852,00 K 50.052,00 S 94.904,00 G	0,00	0,00	50.052,00 S 50.052,00 N	0,00 N	50.052,00	UA 6200 A
49.542,00-S 49.542,00-G	0,00	0,00	49.542,00-S 50.052,00-N	0,00 N	49.542,00-	UA 6200 D
3.150,00 K 1.850,00 S 5.000,00 G	0,00	0,00	1.850,00 S	0,00 N	1.850,00	GR 0001
3.150,00 K 3.150,00 S 6.300,00 G	0,00	0,00	3.150,00 S 3.150,00 N	0,00 N	3.150,00	GR 4001
3.150,00 K 1.850,00 S 5.000,00 G	0,00	0,00	1.850,00 S	0,00 N	1.850,00	UA 6601 E
3.150,00 K 3.150,00 S 6.300,00 G	0,00	0,00	3.150,00 S 3.150,00 N	0,00 N	3.150,00	UA 6601 A
1.300,00-S 1.300,00-G	0,00	0,00	1.300,00-S 3.150,00-N	0,00 N	1.300,00-	UA 6601 D
0,00 K	0,00	0,00	0,00 S	0,00 N	0,00	GR 0001
0,00 K	0,00	0,00	0,00 S	0,00 N	0,00	GR 4001
0,00 K	0,00	0,00	0,00 S	0,00 N	0,00	UA 6603 E
0,00 K	0,00	0,00	0,00 S	0,00 N	0,00	UA 6603 A
0,00 K	0,00	0,00	0,00 S	0,00 N	0,00	UA 6603 D
0,00 K	0,00	0,00	0,00 S	0,00 N	0,00	GR 0001
0,00 K	0,00	0,00	0,00 S	0,00 N	0,00	GR 4001

GZ/UA/GR	textliche Bezeichnung	Kassenreste vom Vorjahr	Haushaltsreste vom Vorjahr	endg. Soll laufendes Jahr unter Berück- sichtigung von Niederschlagung Erlaß u. Reste- bereinigung	Gesamt- rechnungssoll das ist die Summe aus den Spalten 5,7,9
		I = insgesamt A = in Abgang E = endgültig	I = insgesamt O = Anordnungen A = in Abgang		
1		-3/4/5-	-6/7/8-	-9-	-10-
Su.E. UA 6604		0,00 I	0,00 I	0,00	0,00
Su.A. UA 6604		0,00 I	0,00 I	0,00	0,00
Su.D. UA 6604		0,00 I	0,00 I	0,00	0,00
5.6606.0001	Vorschüsse f. Migrationsbeirat	0,00 I	0,00 I	0,00	0,00
5.6606.4001	Vorschüsse f. Migrationsbeirat	0,00 I	0,00 I	0,00	0,00
Su.E. UA 6606		0,00 I	0,00 I	0,00	0,00
Su.A. UA 6606		0,00 I	0,00 I	0,00	0,00
Su.D. UA 6606		0,00 I	0,00 I	0,00	0,00
5.6607.0001	Vorschüsse f. das Hauptamt	0,00 I	0,00 I	800,00	800,00
5.6607.4001	vorschüsse f. das Hauptamt	0,00 I	0,00 I	800,00	800,00
Su.E. UA 6607		0,00 I	0,00 I	800,00	800,00
Su.A. UA 6607		0,00 I	0,00 I	800,00	800,00
Su.D. UA 6607		0,00 I	0,00 I	0,00	0,00
5.6652.0001	versorgungsverbandsumlage	0,00 I	0,00 I	487,36	487,36
5.6652.4001	versorgungsverbandsumlage	0,00 I	0,00 I	487,36	487,36
Su.E. UA 6652		0,00 I	0,00 I	487,36	487,36
Su.A. UA 6652		0,00 I	0,00 I	487,36	487,36
Su.D. UA 6652		0,00 I	0,00 I	0,00	0,00

Gesamte Istwerte ----- K = Kassenrest H = Haushaltsr. S = lfd. Jahr G = Gesamt -11/12/13/14-	Kassenreste auf Nachjahr, das ist die Differenz aus den Spalten 10 und 14 -15-	Haushaltsansatz unter Berücksichtigung von Nachtragsplänen und Änderungen durch Mittelverschiebungen -16-	Vergleich endg. Soll m. Ansatz, davon gedeckt/ nicht gedeckt ----- S = m./w. Soll D = gedeckt N = n. gedeckt -17/18/19-	Haushaltsreste in das Nachjahr ----- N = neue Reste A = alte Reste G = Gesamt -20/21/22-	Rechnungs- ergebnis, das sind die Spalten 9 + 20 - 4 - 8 -23-	UA/GR
0,00 K	0,00	0,00	0,00 S	0,00 N	0,00	UA 6604 E
0,00 K	0,00	0,00	0,00 S	0,00 N	0,00	UA 6604 A
0,00 K	0,00	0,00	0,00 S	0,00 N	0,00	UA 6604 D
0,00 K	0,00	0,00	0,00 S	0,00 N	0,00	GR 0001
0,00 K	0,00	0,00	0,00 S	0,00 N	0,00	GR 4001
0,00 K	0,00	0,00	0,00 S	0,00 N	0,00	UA 6606 E
0,00 K	0,00	0,00	0,00 S	0,00 N	0,00	UA 6606 A
0,00 K	0,00	0,00	0,00 S	0,00 N	0,00	UA 6606 D
800,00 S 800,00 G	0,00	0,00	800,00 S	0,00 N	800,00	GR 0001
800,00 S 800,00 G	0,00	0,00	800,00 S 800,00 N	0,00 N	800,00	GR 4001
800,00 S 800,00 G	0,00	0,00	800,00 S	0,00 N	800,00	UA 6607 E
800,00 S 800,00 G	0,00	0,00	800,00 S 800,00 N	0,00 N	800,00	UA 6607 A
0,00 K	0,00	0,00	800,00-N	0,00 N	0,00	UA 6607 D
487,36 S 487,36 G	0,00	0,00	487,36 S	0,00 N	487,36	GR 0001
487,36 S 487,36 G	0,00	0,00	487,36 S 487,36 N	0,00 N	487,36	GR 4001
487,36 S 487,36 G	0,00	0,00	487,36 S	0,00 N	487,36	UA 6652 E
487,36 S 487,36 G	0,00	0,00	487,36 S 487,36 N	0,00 N	487,36	UA 6652 A
0,00 K	0,00	0,00	487,36-N	0,00 N	0,00	UA 6652 D

GZ/UA/GR	textliche Bezeichnung	Kassenreste vom Vorjahr	Haushaltsreste vom Vorjahr	endg. Soll laufendes Jahr unter Berücksichtigung von Niederschlagung Erlaß u. Restebereinigung	Gesamt- rechnungssoll das ist die Summe aus den Spalten 5,7,9
		I = insgesamt A = in Abgang E = endgültig	I = insgesamt O = Anordnungen A = in Abgang		
1		-3/4/5-	-6/7/8-	-9-	-10-
5.6653.0001	Ausgleichsleistungen nach dem berufl. Rehabilitierungsgesetz	0,00 I	0,00 I	0,00	0,00
5.6653.4001	Ausgleichsleistungen nach dem berufl. Rehabilitierungsgesetz	0,00 I	0,00 I	0,00	0,00
Su.E. UA 6653		0,00 I	0,00 I	0,00	0,00
Su.A. UA 6653		0,00 I	0,00 I	0,00	0,00
Su.D. UA 6653		0,00 I	0,00 I	0,00	0,00
5.6660.0001	Ausbildungsförderung - Bund	74.696,51 I 74.696,51 E	0,00 I	1.265.634,20	1.340.330,71
5.6660.4001	Ausbildungsförderung - Bund	74.696,51 I 74.696,51 E	0,00 I	1.267.261,11	1.341.957,62
Su.E. UA 6660		74.696,51 I 74.696,51 E	0,00 I	1.265.634,20	1.340.330,71
Su.A. UA 6660		74.696,51 I 74.696,51 E	0,00 I	1.267.261,11	1.341.957,62
Su.D. UA 6660		0,00 I	0,00 I	1.626,91-	1.626,91-
5.6661.0001	Ausbildungsförderung - Land	0,00 I	0,00 I	0,00	0,00
5.6661.4001	Ausbildungsförderung - Land	0,00 I	0,00 I	0,00	0,00
Su.E. UA 6661		0,00 I	0,00 I	0,00	0,00
Su.A. UA 6661		0,00 I	0,00 I	0,00	0,00
Su.D. UA 6661		0,00 I	0,00 I	0,00	0,00
5.6662.0001	Meister-BAföG	35.080,97 I 35.080,97 E	0,00 I	519.454,18	554.535,15
5.6662.4001	Meister-BAföG	35.080,97 I 35.080,97 E	0,00 I	528.023,43	563.104,40

Gesamte Istwerte ----- K = Kassenrest H = Haushaltsr. S = lfd. Jahr G = Gesamt	Kassenreste auf Nachjahr, das ist die Differenz aus den Spalten 10 und 14	Haushaltsansatz unter Berücksichtigung von Nachtragsplänen und Änderungen durch Mittelverschiebungen	Vergleich endg. Soll m. Ansatz, davon gedeckt/nicht gedeckt ----- S = m./w. Soll D = gedeckt N = n. gedeckt	Haushaltsreste in das Nachjahr ----- N = neue Reste A = alte Reste G = Gesamt	Rechnungsergebnis, das sind die Spalten 9 + 20 - 4 - 8	UA/GR
-11/12/13/14-	-15-	-16-	-17/18/19-	-20/21/22-	-23-	
0,00 K	0,00	0,00	0,00 S	0,00 N	0,00	GR 0001
0,00 K	0,00	0,00	0,00 S	0,00 N	0,00	GR 4001
0,00 K	0,00	0,00	0,00 S	0,00 N	0,00	UA 6653 E
0,00 K	0,00	0,00	0,00 S	0,00 N	0,00	UA 6653 A
0,00 K	0,00	0,00	0,00 S	0,00 N	0,00	UA 6653 D
72.009,51 K 1.260.869,20 S 1.332.878,71 G	7.452,00	0,00	1.265.634,20 S	0,00 N	1.265.634,20	GR 0001
74.696,51 K 1.267.261,11 S 1.341.957,62 G	0,00	0,00	1.267.261,11 S 1.267.261,11 N	0,00 N	1.267.261,11	GR 4001
72.009,51 K 1.260.869,20 S 1.332.878,71 G	7.452,00	0,00	1.265.634,20 S	0,00 N	1.265.634,20	UA 6660 E
74.696,51 K 1.267.261,11 S 1.341.957,62 G	0,00	0,00	1.267.261,11 S 1.267.261,11 N	0,00 N	1.267.261,11	UA 6660 A
2.687,00-K 6.391,91-S 9.078,91-G	7.452,00	0,00	1.626,91-S 1.267.261,11-N	0,00 N	1.626,91-	UA 6660 D
0,00 K	0,00	0,00	0,00 S	0,00 N	0,00	GR 0001
0,00 K	0,00	0,00	0,00 S	0,00 N	0,00	GR 4001
0,00 K	0,00	0,00	0,00 S	0,00 N	0,00	UA 6661 E
0,00 K	0,00	0,00	0,00 S	0,00 N	0,00	UA 6661 A
0,00 K	0,00	0,00	0,00 S	0,00 N	0,00	UA 6661 D
21.748,28 K 515.946,63 S 537.694,91 G	16.840,24	0,00	519.454,18 S	0,00 N	519.454,18	GR 0001
35.080,97 K 528.023,43 S 563.104,40 G	0,00	0,00	528.023,43 S 528.023,43 N	0,00 N	528.023,43	GR 4001

GZ/UA/GR	textliche Bezeichnung	Kassenreste vom Vorjahr ----- I = insgesamt A = in Abgang E = endgültig	Haushaltsreste vom Vorjahr ----- I = insgesamt O = Anordnungen A = in Abgang	endg. Soll laufendes Jahr unter Berücksichtigung von Niederschlagung Erlaß u. Reste- bereinigung	Gesamt- rechnungssoll das ist die Summe aus den Spalten 5,7,9
1		-3/4/5-	-6/7/8-	-9-	-10-
Su.E. UA 6662		35.080,97 I 35.080,97 E	0,00 I	519.454,18	554.535,15
Su.A. UA 6662		35.080,97 I 35.080,97 E	0,00 I	528.023,43	563.104,40
Su.D. UA 6662		0,00 I	0,00 I	8.569,25-	8.569,25-
5.6665.0001	EOF - einkommensorientierte wohnbauförderung	1.144,00 I 1.144,00 E	0,00 I	140.068,00	141.212,00
5.6665.4001	EOF - einkommensorientierte wohnbauförderung	1.144,00 I 1.144,00 E	0,00 I	142.662,00	143.806,00
Su.E. UA 6665		1.144,00 I 1.144,00 E	0,00 I	140.068,00	141.212,00
Su.A. UA 6665		1.144,00 I 1.144,00 E	0,00 I	142.662,00	143.806,00
Su.D. UA 6665		0,00 I	0,00 I	2.594,00-	2.594,00-
Su.E. EP 6		159.064,90 I 159.064,90 E	0,00 I	1.945.834,90	2.104.899,80
Su.A. EP 6		159.064,90 I 159.064,90 E	0,00 I	2.007.468,93	2.166.533,83
Su.D. EP 6		0,00 I	0,00 I	61.634,03-	61.634,03-
Su.E. GA 5	Vorschüsse	20.859.064,90 I 20.859.064,90 E	0,00 I	18.367.273,26	39.226.338,16

Gesamte Istwerte ----- K = Kassenrest H = Haushaltsr. S = lfd. Jahr G = Gesamt -11/12/13/14-	Kassenreste auf Nachjahr, das ist die Differenz aus den Spalten 10 und 14 -15-	Haushaltsansatz unter Berücksichtigung von Nachtragsplänen und Änderungen durch Mittelverschiebungen -16-	Vergleich endg. Soll m. Ansatz, davon gedeckt/nicht gedeckt ----- S = m./w. Soll D = gedeckt N = n. gedeckt -17/18/19-	Haushaltsreste in das Nachjahr ----- N = neue Reste A = alte Reste G = Gesamt -20/21/22-	Rechnungsergebnis, das sind die Spalten 9 + 20 - 4 - 8 -23-	UA/GR
21.748,28 K 515.946,63 S 537.694,91 G	16.840,24	0,00	519.454,18 S	0,00 N	519.454,18	UA 6662 E
35.080,97 K 528.023,43 S 563.104,40 G	0,00	0,00	528.023,43 S 528.023,43 N	0,00 N	528.023,43	UA 6662 A
13.332,69-K 12.076,80-S 25.409,49-G	16.840,24	0,00	8.569,25-S 528.023,43-N	0,00 N	8.569,25-	UA 6662 D
1.144,00 K 140.068,00 S 141.212,00 G	0,00	0,00	140.068,00 S	0,00 N	140.068,00	GR 0001
1.144,00 K 142.662,00 S 143.806,00 G	0,00	0,00	142.662,00 S 142.662,00 N	0,00 N	142.662,00	GR 4001
1.144,00 K 140.068,00 S 141.212,00 G	0,00	0,00	140.068,00 S	0,00 N	140.068,00	UA 6665 E
1.144,00 K 142.662,00 S 143.806,00 G	0,00	0,00	142.662,00 S 142.662,00 N	0,00 N	142.662,00	UA 6665 A
2.594,00-S 2.594,00-G	0,00	0,00	2.594,00-S 142.662,00-N	0,00 N	2.594,00-	UA 6665 D
143.045,21 K 1.937.562,35 S 2.080.607,56 G	24.292,24	0,00	1.945.834,90 S	0,00 N	1.945.834,90	EP 6 E
159.064,90 K 2.007.468,93 S 2.166.533,83 G	0,00	0,00	2.007.468,93 S 2.007.468,93 N	0,00 N	2.007.468,93	EP 6 A
16.019,69-K 69.906,58-S 85.926,27-G	24.292,24	0,00	61.634,03-S 2.007.468,93-N	0,00 N	61.634,03-	EP 6 D
20.843.045,21 K 18.359.000,71 S 39.202.045,92 G	24.292,24	0,00	18.367.273,26 S	0,00 N	18.367.273,26	GA 5 E

GZ/UA/GR	textliche Bezeichnung	Kassenreste vom Vorjahr ----- I = insgesamt A = in Abgang E = endgültig	Haushaltsreste vom Vorjahr ----- I = insgesamt O = Anordnungen A = in Abgang	endg. Soll laufendes Jahr unter Berücksichtigung von Niederschlagung Erlaß u. Restebereinigung	Gesamtrechnungssoll das ist die Summe aus den Spalten 5,7,9
1		-3/4/5-	-6/7/8-	-9-	-10-
Su.A. GA 5	Vorschüsse	20.859.064,90 I 20.859.064,90 E	0,00 I	39.428.907,29	60.287.972,19
Su.D. GA 5	Vorschüsse	0,00 I	0,00 I	21.061.634,03-	21.061.634,03-
SU.E. gesamt		100.050.339,60 I 610.052,91-A 99.440.286,69 E	4.479.600,00 I 4.305.512,38 O 174.087,62-A	616.412.040,58	720.157.839,65
Su.A. gesamt		61.245.562,89 I 7.365,37 A 61.252.928,26 E	43.284.376,71 I 27.318.186,56 O 5.687.928,17-A	577.792.160,35	666.363.275,17
Su.D. gesamt		38.804.776,71 I 617.418,28-A 38.187.358,43 E	38.804.776,71-I 23.012.674,18-O 5.513.840,55 A	38.619.880,23	53.794.564,48

Gesamte Istwerte ----- K = Kassenrest H = Haushaltstr. S = lfd. Jahr G = Gesamt -11/12/13/14-	Kassenreste auf Nachjahr, das ist die Differenz aus den Spalten 10 und 14 -15-	Haushaltsansatz unter Berücksichtigung von Nachtragsplänen und Änderungen durch Mittelverschiebungen -16-	Vergleich endg. Soll m. Ansatz, davon gedeckt/ nicht gedeckt ----- S = m./w. Soll D = gedeckt N = n. gedeckt -17/18/19-	Haushaltsreste in das Nachjahr ----- N = neue Reste A = alte Reste G = Gesamt -20/21/22-	Rechnungsergebnis, das sind die Spalten 9 + 20 - 4 - 8 -23-	UA/GR
20.859.064,90 K 39.428.907,29 S 60.287.972,19 G	0,00	0,00	39.428.907,29 S 39.428.907,29 N	0,00 N	39.428.907,29	GA 5 A
16.019,69-K 21.069.906,58-S 21.085.926,27-G	24.292,24	0,00	21.061.634,03-S 39.428.907,29-N	0,00 N	21.061.634,03-	GA 5 D
87.903.930,79 K 1.303.010,68 H 610.370.295,47 S 699.577.236,94 G	20.580.602,71	330.936.448,11	285.475.592,47 S	7.524.814,19 N 7.524.814,19 G	623.152.714,24	gesamt E
61.294.862,49 K 27.318.186,56 H 577.526.385,07 S 666.139.434,12 G	223.841,05	330.936.448,11	246.855.712,24 S 4.365.254,39 G 297.310.320,80 N	26.175.030,39 N 10.278.261,98 A 36.453.292,37 G	598.286.627,94	gesamt A
26.609.068,30 K 26.015.175,88-H 32.843.910,40 S 33.437.802,82 G	20.356.761,66	0,00	38.619.880,23 S 4.365.254,39-G 297.310.320,80-N	18.650.216,20-N 10.278.261,98-A 28.928.478,18-G	24.866.086,30	gesamt D



Stadt
Landshut

Nachweis der Erlässe und Niederschlagungen

Stadt Landshut

2020

--

Kunde: 1 Stadt Landshut		Haushaltsjahr 2020		Beträge in EUR Datum: 28.04.2021	
Nachweis der Erlässe und Niederschlagungen					
Haushalts- stelle	textliche Bezeichnung	Kassenreste aus Vorjahr (p. Resteber. aus Vorjahr ist bereits vorgetragen)	Abgänge auf	Sollanordnungen lfd. Jahr	Abgänge auf
			Kassenreste ----- Erläss = E Niederschl. = N sonst. Abg. = S		Soll lfd. Jahr ----- Erläss = E Niederschl. = N p. Resteber. = P
- 1 -		- 3 -	-4/5/6-	-7-	-8/9/10-
0.0201.1390	Einnahmen aus Verkauf	120,00	120,00-E	157,50	0,00 E
0.0201.5320	Mieten für Maschinen, Fahrzeuge, Geräte	85,82-	16,82 S	2.289,52	0,07 E
0.0201.6520	Post-, Fernmeldegebühren	24.717,47-	9,17 S	11.025,86-	0,00 E
0.0331.1010	Verwaltungskosten (KG,VwKostG)	29.395,08	4.029,54-E 588,02-S	46.002,26	6.840,39-E
0.0331.1040	Gerichtskosten und ähnliches	496,04	30,60-E	23.731,17	6.154,38-E
0.0331.2610	Säumniszuschläge, Stundungszinsen u.ä.	61.040,68	3.395,00-E 4.933,53-S	118.290,28	40.127,90-E
0.0331.6581	Bankgebühren u. ä.	365,72-	138,74 E 23,60 S	48.515,60	378,29 E
0.0341.2615	Verspätungszuschläge	6.460,00	330,90-E	17.815,00	325,00-E
0.0341.2616	Verzinsung von Steuer- nachforderungen	251.095,03	2.053,00-E	1.287.054,00	0,00 E
0.0501.1010	Verwaltungskosten (KG,VwKostG)	329,00	124,00-E	233.461,02	72,00-E
0.0681.1198	Umsatzsteuer aus steuer- pflichtigen Entgelten	28,50	28,50-E	13.558,29	0,00 E
0.0681.1416	Mieten aus gewerblich genutzten Räumen	75,00	75,00-E	20.826,00	0,00 E
0.0681.1417	Mieten aus Grundflächen	75,00	75,00-E	58.483,80	0,00 E
0.0690.1410	Mieten aus Gebäuden und Grundstücken	1.551,36	1.551,36-S	10.400,00	0,00 E
0.1101.1000	Verwaltungsgebühren	8.992,65	1.841,50-E	20.645,15	200,01-E
0.1101.1010	Verwaltungskosten (KG,VwKostG)	31.610,63	2.559,17-E 220,00-S	155.085,27	1.448,60-E
0.1101.2600	Bußgelder u.ä.	153.013,53	4.218,00-E 70,00-S	129.408,00	970,00-E
0.1121.1000	Verwaltungsgebühren	42.599,18	7.204,35-E 70,60-S	870.035,08	874,10-E
0.1122.1005	Verwaltungsgebühren nach dem Ordnungswidrigkeitenges.(OWiG)	955,41	215,00-E	3.219,50	0,00 E
0.1141.1010	Verwaltungskosten (KG,VwKostG)	8.149,80	510,50-E	22.777,49	336,90-E
0.1161.1000	Verwaltungsgebühren	1.004,86	211,69-E	597.566,68	28,50-E
0.1300.1146	Gebühren der Feuerwehr	20.836,70	1.822,29-E 733,00-S	164.925,04	0,00 E
0.1601.1630	Erstattungen durch Zweck- verbände und dgl.	42.329,01	42.329,01-S	0,00	0,00 E
0.2001.1000	Verwaltungsgebühren	6.176,00	1.047,50-E 146,00-S	1.964,50	201,00-E

Haushalts- stelle	textliche Bezeichnung	Kassenreste aus Vorjahr (p. Resteber. aus Vorjahr ist bereits vorgetragen)	Abgänge auf Kassenreste	Sollanordnungen lfd. Jahr	Abgänge auf Soll lfd. Jahr
			----- Erläss = E Niederschl. = N sonst. Abg. = S		----- Erläss = E Niederschl. = N p. Resteber. = P
- 1 -		- 3 -	-4/5/6-	-7-	-8/9/10-
0.2112.1781	Zuschüsse für lfd. Zwecke von übrigen Bereichen	1.184,60	10,00-E	118.240,00	0,00 E
0.2113.1781	Zuschüsse für lfd. Zwecke von übrigen Bereichen	463,63	60,00-E 71,00-S	43.920,00	0,00 E
0.2114.1599	Vermischte Einnahmen	118,97	118,97-E	0,00	0,00 E
0.2114.1781	Zuschüsse für lfd. Zwecke von übrigen Bereichen	5.453,49	264,60-E	33.244,00	0,00 E
0.2117.1781	Zuschüsse für lfd. Zwecke von übrigen Bereichen	3.598,85	403,32-S	90.818,48	21,40-E
0.2133.1599	Vermischte Einnahmen	70,00	70,00-E	0,00	0,00 E
0.2352.5320	Mieten für Maschinen, Fahrzeuge, Geräte	342,22-	342,22 S	4.528,72	0,00 E
0.2440.1000	Verwaltungsgebühren	354,50	53,50-E	0,00	0,00 E
0.2481.5320	Mieten für Maschinen, Fahrzeuge, Geräte	30,63-	30,63 S	1.477,65	0,00 E
0.2901.6391	Kosten der Schülerbeförderung durch andere Verkehrsträger sofern n.dem Gesetz notwendig	721,00-	371,50 S	100.078,70	0,00 E
0.2902.6390	Kosten der Schülerbeförderung sofern n.dem Gesetz notwendig	99,60-	57,00 E	476.773,10	0,00 E
0.3311.1185	Gebühren des Theaters u. ähnl.	228,50	228,50-E	177.197,23	0,00 E
0.3331.1181	Schulgebühren und Entgelte	1.680,65	294,42-E	369.519,05	0,00 E
0.4011.4100	Beamtenbezüge	397,49-	397,49 E	549.182,34	0,00 E
0.4071.2600	Bußgelder u.ä.	4.000,00	1.000,00-S	3.500,00	0,00 E
0.4101.2400	Kostenbeiträge und Aufwen- dungsersatz; Kostenersatz (a.v.E.) -überörtl. Träger-	5.341,40	1.147,47-E	0,00	0,00 E
0.4101.2410	Kostenbeiträge und Aufwen- dungsersatz; Kostenersatz (a.v.E.) -örtl. Träger-	20.345,51	112,63-E	8.494,46	0,00 E
0.4101.2450	Leistungen v. Sozialleistungs- trägern (a.v.E.) -örtl. Träger-	0,00	0,00 E	18.413,46	0,01-E
0.4101.2480	Rückzahlung gewährter Hilfen (Tilg. und Zinsen v. Darlehen) (a.v.E.) -überörtl. Träger-	1.941,52	761,52-E	409,48	0,00 E
0.4101.2490	Rückzahlung gewährter Hilfen (Tilg. und Zinsen v. Darlehen) (a.v.E.) -örtl. Träger-	38.965,66	4.553,84-E	12.551,91	114,40-E
0.4141.2410	Kostenbeiträge und Aufwen- dungsersatz; Kostenersatz (a.v.E.) -örtl. Träger-	1.927,40	287,90-E	9.958,89	0,00 E
0.4141.2450	Leistungen v. Sozialleistungs- trägern (a.v.E.) -örtl. Träger-	1.609,27	107,00-S	2.493,50	0,00 E

Haushalts- stelle	textliche Bezeichnung	Kassenreste aus Vorjahr (p. Resteber. aus Vorjahr ist bereits vorgetragen)	Abgänge auf	Sollanordnungen lfd. Jahr	Abgänge auf
			Kassenreste ----- Erläss = E Niederschl. = N sonst. Abg. = S		SoII lfd. Jahr ----- Erläss = E Niederschl. = N p. Resteber. = P
- 1 -		- 3 -	-4/5/6-	-7-	-8/9/10-
0.4148.2410	Kostenbeiträge und Aufwendungsersatz; Kostenersatz (a.v.E.) -örtl. Träger-	1.735,45	36,65-E	2.643,68	0,00 E
0.4151.2410	Kostenbeiträge und Aufwendungsersatz; Kostenersatz (a.v.E.) -örtl. Träger-	31.579,82	1.188,49-E	30.152,37	0,00 E
0.4260.1611	Erstattungen des Landes	211.868,36	211.868,36-S	3.309.072,64	0,00 E
0.4260.2410	Kostenbeiträge und Aufwendungsersatz; Kostenersatz (a.v.E.) -örtl. Träger-	598,39	2,31-E	5.589,29	0,00 E
0.4260.2510	Kostenbeiträge und Aufwendungsersatz; Kostenersatz (i.E.) -örtl. Träger-	2.825,29	137,24-E	12.960,93	0,00 E
0.4274.1411	Mieten aus Wohnungen und ähnl.	2.638,00	0,00 E	33.440,00	3.110,00-E
0.4274.1660	Erstattungen durch sonstige öffentliche Sonderrechnungen	11.818,85	6.812,00-E	12.710,00	0,00 E
0.4275.1660	Erstattungen durch sonstige öffentliche Sonderrechnungen	10.131,60	4.543,20-E	0,00	0,00 E
0.4353.1411	Mieten aus Wohnungen und ähnl.	22.319,09	1.013,46-E 46,33-S	70.102,51	319,35-E
0.4353.1430	Ersätze für Nebenleistungen im Rahmen von Miet- und Pachtverträgen	420,40	136,80-E	300,00	0,00 E
0.4541.7700	Leistungen der Jugendhilfe an natürliche Personen (i.E.)	2.997,55-	97,55 E	106.060,30	0,00 E
0.4542.2410	Kostenbeiträge und Aufwendungsersatz; Kostenersatz (a.v.E.) -örtl. Träger-	59.953,61	5.094,81-E 4.101,32-S	170.863,43	0,00 E
0.4542.7601	Leistungen der Jugendhilfe an natürliche Personen (a.v.E.)	6.398,18-	3.468,49 E	1.738.905,84	0,00 E
0.4556.2410	Kostenbeiträge und Aufwendungsersatz; Kostenersatz (a.v.E.) -örtl. Träger-	43.392,50	395,47-E 1.090,77-S	52.227,61	0,09-E
0.4557.2510	Kostenbeiträge und Aufwendungsersatz; Kostenersatz (i.E.) -örtl. Träger-	43.433,96	1.522,31-E 368,60-S	196.015,20	0,00 E
0.4560.2510	Kostenbeiträge und Aufwendungsersatz; Kostenersatz (i.E.) -örtl. Träger-	44.470,23	940,32-E 30,24-S	189.531,61	0,00 E
0.4561.2510	Kostenbeiträge und Aufwendungsersatz; Kostenersatz (i.E.) -örtl. Träger-	20.537,40	1.773,70-E 229,33-S	61.203,39	0,00 E
0.4565.2510	Kostenbeiträge und Aufwendungsersatz; Kostenersatz (i.E.) -örtl. Träger-	4.962,78	1.648,45-E 204,00-S	7.636,68	0,00 E
0.4647.1194	Gebühren und Entgelte für Kindergärten, Heime und Horte	49.933,42	11.738,00-E 193,00-S	151.341,00	2.130,00-E
0.4647.1199	Sonstige Gebühren und ähnliche Entgelte	34.206,26	6.152,00-E 305,50-S	54.470,27	1.690,00-E

Haushalts- stelle	textliche Bezeichnung	Kassenreste aus Vorjahr (p. Resteber. aus Vorjahr ist bereits vorgetragen)	Abgänge auf Kassenreste	Sollanordnungen lfd. Jahr	Abgänge auf Soll lfd. Jahr
			----- Erläss = E Niederschll. = N sonst. Abg. = S		----- Erläss = E Niederschll. = N p. Resteber. = P
- 1 -		- 3 -	-4/5/6-	-7-	-8/9/10-
0.4647.1621	Erstattungen durch Gemeinden und Gemeindeverbände	11.405,11	1.691,22-S	0,00	0,00 E
0.4649.1522	Ersätze für Heizungskosten	0,00	0,00 E	10.864,07	0,07-E
0.4649.5450	Wasserversorgung, Entwässerung	1,00-	1,00 S	1.934,88	0,00 E
0.4820.6950	Leistungsbeteiligung bei der Eingliederung Arbeitsuchender	2.120,17-	460,00 E	199.360,93	0,00 E
0.4950.7810	Bildung und Teilhabe nach § 6 b Bundeskindergeldgesetz	1.110,72-	300,00 E	134.572,55	0,00 E
0.4987.1787	Spenden, Schenkungen und Erb- schaften für lfd. Zwecke von übrigen Bereichen	100,00	100,00-S	32.681,78	0,00 E
0.5608.1104	Benutzungsgebühren und ähnliche Entgelte	3.641,60	0,42-S	83.950,00	0,00 E
0.5608.1198	Umsatzsteuer aus steuer- pflichtigen Entgelten	1.882,40	0,08-S	39.554,95	0,00 E
0.6001.5019	Unterhalt eigener Gebäude	365,52-	365,52 E	29.964,61	0,00 E
0.6122.1549	Sonstige Kostenersatz	495,00	0,00 E	22.055,00	35,00-E
0.6123.1540	Ersätze für Dienstleistungen und ähnliches	2.961,58	0,00 E	122.761,14	0,30-E
0.6131.1010	Verwaltungskosten (KG,VwKostG)	27.910,09	3,50-E 1.893,75-S	275.273,25	0,00 E
0.6200.1510	Ersätze für allgemeine sächliche Ausgaben	2.694,90	35,00-E	25.592,00	0,00 E
0.6300.1191	Sondernutzungsgeb. und ähnl.	14.804,99	2.446,89-E 1.388,75-S	193.755,58	0,00 E
0.6300.1450	Pachten	545,00	0,00 E	3.440,67	0,04-E
0.6300.1540	Ersätze für Dienstleistungen und ähnliches	7.182,29	232,19-S	1.678.775,80	226,74-E
0.6418.1410	Mieten aus Gebäuden und Grundstücken	3.483,34	0,08-E 3.483,26-S	23.230,31	0,00 E
0.6751.1126	Straßenreinigungsgebühren	1.794,02	0,62-E	1.134.339,10	0,89-E
0.6854.1410	Mieten aus Gebäuden und Grundstücken	0,00	0,00 E	87.946,14	0,06-E
0.7201.1121	Abfallbeseitigungsgebühren	7.337,08	0,00 E	5.933.461,59	0,08-E
0.7500.1141	Bestattungsgebühren	17.407,28	1.218,09-E	379.024,00	1.117,00-E
0.7500.1142	Grabgebühren	25.938,62	1.851,83-E 292,00-S	747.698,83	683,77-E
0.7500.1549	Sonstige Kostenersatz	9.264,21	669,76-E	130.818,35	82,00-E
0.7500.6365	Bestattungsleistungen durch Privatunternehmen	0,00	0,00 E	20.441,51	218,13 E
0.7701.1540	Ersätze für Dienstleistungen und ähnliches	16.462,88	12,10-E 3.926,98-S	3.467.701,67	24,00-E

Haushalts- stelle	textliche Bezeichnung	Kassenreste aus Vorjahr (p. Resteber. aus Vorjahr ist bereits vorgetragen)	Abgänge auf Kassenreste	Sollanordnungen lfd. Jahr	Abgänge auf Soll lfd. Jahr
			----- Erläss = E Niederschll. = N sonst. Abg. = S		----- Erläss = E Niederschll. = N p. Resteber. = P
- 1 -		- 3 -	-4/5/6-	-7-	-8/9/10-
0.7719.1198	Umsatzsteuer aus steuer- pflichtigen Entgelten	184,59	184,59-S	2.497,31	0,00 E
0.7719.1362	Entgelte aus Stromlieferungsverträgen	971,41	971,41-S	13.143,70	0,00 E
0.7719.1416	Mieten aus gewerblich genutzten Räumen	1.327,09	1.327,09-S	69.018,80	0,00 E
0.7719.1540	Ersätze für Dienstleistungen und ähnliches	68.127,51	365,20-E	1.205.305,00	0,00 E
0.8801.1410	Mieten aus Gebäuden und Grundstücken	144.630,00	15.540,84-E	889.400,49	230,58-E
0.8801.1411	Mieten aus Wohnungen und ähnl.	93.685,04	260,00-E	173.797,35	979,33-E
0.8801.1417	Mieten aus Grundflächen	1.724,75	12,00-E	17.163,00	45,20-E
0.8801.1430	Ersätze für Nebenleistungen im Rahmen von Miet- und Pacht- verträgen	68.946,94	2.475,92-E	79.393,19	565,05-E
0.8801.1522	Ersätze für Heizungskosten	24.688,78	3.168,74-E 52,96-S	78.459,70	0,00 E
0.8801.5010	Unterhalt eigener Gebäude	8.541,68-	1.184,49 E	380.224,68	0,00 E
0.8811.1460	Erbbauzinsen, Erbpachtzinsen	0,00	0,00 E	189.659,80	0,03-E
0.8811.5400	Bewirtschaftung der Grundstücke und Gebäude	101,15-	101,15 E	100.499,84	0,00 E
0.9000.0001	Grundsteuer -A-	137,13	0,00 E	74.411,40	0,02-E
0.9000.0010	Grundsteuer -B-	31.474,92	16,39-E	12.141.125,07	64,95-E
0.9000.0030	Gewerbesteuer	2.987.743,01	59.325,90-E 4.088,20-S	24.403.241,78	441,00-E
0.9000.0220	Hundesteuer	11.148,12	630,00-E	164.390,21	60,00-E
0.9000.0270	Zweitwohnungssteuer	11.398,41	231,50-E	129.202,93	14,17-E
0.9000.0810	Überlassung des Aufkommens an Verwarnungsgeldern und Geldbußen vom Land	58.481,64	13.837,37-E 2.090,00-S	30.735,22	2.840,00-E
1.6300.3520	Erschließungsbeiträge u.ä.	207.086,50	0,00 E	405.821,28	17,42-E
1.6300.3619	Sonstige Investitions- zuweisungen vom Land	441.087,17	3.183,80-S	454.634,00	0,00 E
1.7701.3600	Investitionszuweisungen vom Bund	364,30	0,03-E	0,00	0,00 E
1.7719.3610	Investitionszuweisungen vom Land	136.500,00	51.000,00-S	0,00	0,00 E
4.0575.0001	Mietkautionen	1.130,00	840,00-S	36.415,00	0,00 E
4.1761.0001	Jugendamt-Beistand/UVG	2.630.782,99	79.554,06-S	3.716.278,23	0,10-E
SU.E. gesamt		8.427.373,51	183.091,86-E 426.961,05-S	67.711.444,79	72.391,83-E

Haushalts- stelle	textliche Bezeichnung	Kassenreste aus Vorjahr (p. Resteber. aus Vorjahr ist bereits vorgetragen)	Abgänge auf Kassenreste ----- Erläss = E Niederschł. = N sonst. Abg. = S	Sollanordnungen lfd. Jahr	Abgänge auf Soll lfd. Jahr ----- Erläss = E Niederschł. = N p. Resteber. = P
- 1 -		- 3 -	-4/5/6-	-7-	-8/9/10-
Su.A. gesamt		48.395,92-	6.570,43 E 794,94 S	3.883.784,91	596,49 E



Stadt
Landshut

Liste der Überschreitungen

Stadt Landshut

2020

--

Kunde: 1 Stadt Landshut		Haushaltsjahr 2020		Beträge in EUR Datum: 28.04.2021	
Liste der gedeckten und ungedeckten Überschreitungen des Planansatzes					
GZ/UA/GR	Textliche Bezeichnung	Ansatz lt. Plan	Sollausgaben (AO auf Ansatz)	mehr/weniger Soll (im Vergleich zum Ansatz lt. Plan)	mehr/weniger Soll (im Vergleich zum Ansatz lt. Plan)
		----- Ursprung = H Nachtrag = N			
1		-3/4-	-5-	-6-	-7-
0.0000.4100	Beamtenbezüge	140.754,00 H	144.867,86	4.113,86	2,92
0.0000.4480	Beiträge zur gesetzlichen Sozialversicherung 'Sonstige'	0,00 H	4.698,24	4.698,24	
0.0000.5210	Zimmerausstattungen	500,00 H	4.248,04	3.748,04	749,61
0.0000.5560	Kfz-Versicherungen	736,00 H	814,13	78,13	10,62
0.0000.6520	Post-, Fernmeldegebühren	10.000,00 H	10.268,79	268,79	2,69
0.0100.4140	Entgelte für tariflich Be- schäftigte	250.293,00 H	264.264,83	13.971,83	5,58
0.0100.4300	Beiträge zu Versorgungskassen 'Beamte'	291.497,00 H	292.293,71	796,71	0,27
0.0100.4590	Beihilfen,Unterstützungen u.ä.	125.500,00 H	137.640,41	12.140,41	9,67
0.0100.5210	Zimmerausstattungen	350,00 H	903,21	553,21	158,06
0.0100.5629	Aus- und Fortbildung, Umschulung	0,00 H	330,59	330,59	
0.0100.6400	Steuern, Versicherungen, Leistungen bei nicht- versicherten Schäden	2.594,00 H	2.716,92	122,92	4,74
0.0100.6500	Bürobedarf	2.700,00 H	4.718,12	2.018,12	74,75
0.0100.6549	Dienstreisen	0,00 H	39,50	39,50	
0.0100.6799	Innere Verrechnungen: Sonstige Betriebsleistungen	19.440,00 H	21.060,00	1.620,00	8,33
0.0201.4140	Entgelte für tariflich Be- schäftigte	883.972,00 H	954.808,22	70.836,22	8,01
0.0201.4300	Beiträge zu Versorgungskassen 'Beamte'	230.782,00 H	238.535,33	7.753,33	3,36
0.0201.4440	Beiträge zur gesetzlichen Sozialversicherung 'Tariflich Beschäftigte'	190.360,00 H	193.131,14	2.771,14	1,46
0.0201.5210	Zimmerausstattungen	500,00 H	1.241,25	741,25	148,25
0.0201.5500	Haltung von Fahrzeugen	10.000,00 H	10.829,07	829,07	8,29
0.0201.5560	Kfz-Versicherungen	3.729,00 H	4.167,57	438,57	11,76
0.0201.5600	Dienst- und Schutzkleidung, pers. Ausrüstungsgegenstände	0,00 H	159,63	159,63	
0.0201.5629	Aus- und Fortbildung, Umschulung	0,00 H	283,53	283,53	
0.0201.6360	Dienstleistungen durch Dritte	500,00 H	1.982,36	1.482,36	296,47

Kunde: 1 Stadt Landshut		Haushaltsjahr 2020				Beträge in EUR Datum: 28.04.2021	
Liste der gedeckten und ungedeckten Überschreitungen des Planansatzes							
mehr/weniger Soll --ungedeckt--	mehr/weniger Soll --gedeckt--	mehr/weniger Soll gedeckt durch ----- Deck.res. = D echte Deck. = E	mehr/weniger Soll gedeckt durch ----- Zweckb./uD. = Z unechte D. = U	mehr/weniger Soll gedeckt durch ----- Mehreinn. = E Minderausg. = A HH.Vorgriff = V eD.VW -> VM = D	mehr/weniger Soll gedeckt durch ----- Mehrausgaben ohne Deckung	UA/GR	
-8-	-9-	-10/11-	-12/13-	-14/15/16/17-	-18-		
0,00	4.113,86	4.113,86 E	0,00 Z	0,00 E	0,00	GR 4100	
0,00	4.698,24	4.698,24 E	0,00 Z	0,00 E	0,00	GR 4480	
0,00	3.748,04	3.748,04 E	0,00 Z	0,00 E	0,00	GR 5210	
0,00	78,13	78,13 E	0,00 Z	0,00 E	0,00	GR 5560	
0,00	268,79	268,79 E	0,00 Z	0,00 E	0,00	GR 6520	
0,00	13.971,83	13.971,83 E	0,00 Z	0,00 E	0,00	GR 4140	
0,00	796,71	796,71 E	0,00 Z	0,00 E	0,00	GR 4300	
0,00	12.140,41	12.140,41 E	0,00 Z	0,00 E	0,00	GR 4590	
0,00	553,21	553,21 E	0,00 Z	0,00 E	0,00	GR 5210	
0,00	330,59	330,59 E	0,00 Z	0,00 E	0,00	GR 5629	
0,00	122,92	122,92 E	0,00 Z	0,00 E	0,00	GR 6400	
0,00	2.018,12	2.018,12 E	0,00 Z	0,00 E	0,00	GR 6500	
0,00	39,50	39,50 E	0,00 Z	0,00 E	0,00	GR 6549	
7.200,00-	8.820,00	0,00 D	8.820,00 Z	0,00 E	0,00	GR 6799	
0,00	70.836,22	70.836,22 E	0,00 Z	0,00 E	0,00	GR 4140	
0,00	7.753,33	7.753,33 E	0,00 Z	0,00 E	0,00	GR 4300	
0,00	2.771,14	2.771,14 E	0,00 Z	0,00 E	0,00	GR 4440	
0,00	741,25	741,25 E	0,00 Z	0,00 E	0,00	GR 5210	
0,00	829,07	829,07 E	0,00 Z	0,00 E	0,00	GR 5500	
0,00	438,57	438,57 E	0,00 Z	0,00 E	0,00	GR 5560	
0,00	159,63	159,63 E	0,00 Z	0,00 E	0,00	GR 5600	
0,00	283,53	283,53 E	0,00 Z	0,00 E	0,00	GR 5629	
0,00	1.482,36	1.482,36 E	0,00 Z	0,00 E	0,00	GR 6360	

GZ/UA/GR	Textliche Bezeichnung	Ansatz lt. Plan	Sollausgaben (AO auf Ansatz)	mehr/weniger Soll (im Vergleich zum Ansatz lt. Plan)	mehr/weniger Soll (im Vergleich zum Ansatz lt. Plan)
		----- Ursprung = H Nachtrag = N		Betrag	in %
1		-3/4-	-5-	-6-	-7-
0.0201.6525	Post-, Rundfunk-, Fernsehgebühren -a-	250,00 H	278,00	28,00	11,20
0.0201.6549	Dienstreisen	0,00 H	246,80	246,80	
0.0201.6799	Innere Verrechnungen: Sonstige Betriebsleistungen	95.040,00 H	100.980,00	5.940,00	6,25
0.0221.4140	Entgelte für tariflich Beschäftigte	565.948,00 H	578.972,01	13.024,01	2,30
0.0221.4400	Nachversicherung von Beamten	0,00 H	9.337,92	9.337,92	
0.0221.4590	Beihilfen,Unterstützungen u.ä.	74.200,00 H	74.508,14	308,14	0,42
0.0221.4690	Personalnebenausgaben	8.000,00 H	10.924,08	2.924,08	36,55
0.0221.5210	Zimmerausstattungen	1.500,00 H	1.701,02	201,02	13,40
0.0221.5220	Arbeitsgeräte und -maschinen	800,00 H	1.482,49	682,49	85,31
0.0221.5620	Aus- und Fortbildung, Umschulung	0,00 H	196,04	196,04	
0.0221.6400	Steuern, Versicherungen, Leistungen bei nicht- versicherten Schäden	8.645,00 H	8.994,94	349,94	4,05
0.0221.6510	Bücher, Zeitschriften u.ä.	13.000,00 H	13.320,45	320,45	2,47
0.0221.6520	Post-, Fernmeldegebühren	5.000,00 H	5.603,45	603,45	12,07
0.0221.6530	Öffentliche Bekanntmachungen, Amtsblatt	100.000,00 H	123.506,03	23.506,03	23,51
0.0221.6550	Sachverständigenkosten, Gerichtskosten u.ä.	40.000,00 H	52.480,28	12.480,28	31,20
0.0221.6580	Sonstige Geschäftsausgaben	1.000,00 H	2.741,38	1.741,38	174,14
0.0221.6799	Innere Verrechnungen: Sonstige Betriebsleistungen	47.880,00 H	55.440,00	7.560,00	15,79
0.0231.4300	Beiträge zu Versorgungskassen 'Beamte'	128.873,00 H	130.100,91	1.227,91	0,95
0.0231.4440	Beiträge zur gesetzlichen Sozialversicherung 'Tariflich Beschäftigte'	23.735,00 H	23.885,83	150,83	0,64
0.0231.6400	Steuern, Versicherungen, Leistungen bei nicht- versicherten Schäden	1.410,00 H	1.433,13	23,13	1,64
0.0231.6549	Dienstreisen	0,00 H	211,60	211,60	
0.0231.6799	Innere Verrechnungen: Sonstige Betriebsleistungen	10.800,00 H	11.700,00	900,00	8,33
0.0291.4100	Beamtenbezüge	84.550,00 H	88.901,13	4.351,13	5,15
0.0291.4300	Beiträge zu Versorgungskassen 'Beamte'	141.870,00 H	152.873,26	11.003,26	7,76
0.0291.4590	Beihilfen,Unterstützungen u.ä.	34.600,00 H	49.663,41	15.063,41	43,54

mehr/weniger Soll --ungedeckt--	mehr/weniger Soll --gedeckt--	mehr/weniger Soll gedeckt durch ----- Deck.res. = D echte Deck. = E	mehr/weniger Soll gedeckt durch ----- Zweckb./uD. = Z unechte D. = U	mehr/weniger Soll gedeckt durch ----- Mehreinn. = E Minderausg. = A HH.Vorgriff = V eD.VW -> VM = D	mehr/weniger Soll gedeckt durch ----- Mehrausgaben ohne Deckung	UA/GR
-8-	-9-	-10/11-	-12/13-	-14/15/16/17-	-18-	
0,00	28,00	28,00 E	0,00 Z	0,00 E	0,00	GR 6525
0,00	246,80	246,80 E	0,00 Z	0,00 E	0,00	GR 6549
0,00	5.940,00	0,00 D	5.940,00 Z	0,00 E	0,00	GR 6799
0,00	13.024,01	13.024,01 E	0,00 Z	0,00 E	0,00	GR 4140
0,00	9.337,92	9.337,92 E	0,00 Z	0,00 E	0,00	GR 4400
0,00	308,14	308,14 E	0,00 Z	0,00 E	0,00	GR 4590
0,00	2.924,08	2.924,08 E	0,00 Z	0,00 E	0,00	GR 4690
0,00	201,02	201,02 E	0,00 Z	0,00 E	0,00	GR 5210
0,00	682,49	682,49 E	0,00 Z	0,00 E	0,00	GR 5220
0,00	196,04	196,04 E	0,00 Z	0,00 E	0,00	GR 5620
0,00	349,94	349,94 E	0,00 Z	0,00 E	0,00	GR 6400
0,00	320,45	320,45 E	0,00 Z	0,00 E	0,00	GR 6510
0,00	603,45	1.277,74-E	0,00 Z	1.881,19 A	0,00	GR 6520
0,00	23.506,03	0,00 D	0,00 Z	23.506,03 A	0,00	GR 6530
0,00	12.480,28	1.741,38-E	0,00 Z	14.221,66 E	0,00	GR 6550
0,00	1.741,38	1.741,38 E	0,00 Z	0,00 E	0,00	GR 6580
0,00	7.560,00	0,00 D	7.560,00 Z	0,00 E	0,00	GR 6799
0,00	1.227,91	1.227,91 E	0,00 Z	0,00 E	0,00	GR 4300
0,00	150,83	150,83 E	0,00 Z	0,00 E	0,00	GR 4440
0,00	23,13	23,13 E	0,00 Z	0,00 E	0,00	GR 6400
0,00	211,60	0,00 D	0,00 Z	211,60 A	0,00	GR 6549
0,00	900,00	0,00 D	900,00 Z	0,00 E	0,00	GR 6799
0,00	4.351,13	4.351,13 E	0,00 Z	0,00 E	0,00	GR 4100
0,00	11.003,26	11.003,26 E	0,00 Z	0,00 E	0,00	GR 4300
0,00	15.063,41	15.063,41 E	0,00 Z	0,00 E	0,00	GR 4590

GZ/UA/GR	Textliche Bezeichnung	Ansatz lt. Plan	Sollausgaben (AO auf Ansatz)	mehr/weniger Soll (im Vergleich zum Ansatz lt. Plan)	mehr/weniger Soll (im Vergleich zum Ansatz lt. Plan)
		----- Ursprung = H Nachtrag = N		Betrag	in %
1		-3/4-	-5-	-6-	-7-
0.0291.6320	Verschiedener Betriebsaufwand	300,00 H	633,00	333,00	111,00
0.0291.6370	Sachbedarf für EDV-Anlagen	5.540,00 H	5.762,12	222,12	4,01
0.0291.6400	Steuern, Versicherungen, Leistungen bei nicht- versicherten Schäden	925,00 H	1.632,09	707,09	76,44
0.0291.6520	Post-, Fernmeldegebühren	220,00 H	780,93	560,93	254,97
0.0291.6796	Innere Verrechnungen: Kfz-, Fahrzeugkosten	0,00 H	121,01	121,01	
0.0291.6799	Innere Verrechnungen: Sonstige Betriebsleistungen	7.200,00 H	10.800,00	3.600,00	50,00
0.0300.4100	Beamtenbezüge	190.144,00 H	331.808,39	141.664,39	74,50
0.0300.4300	Beiträge zu Versorgungskassen 'Beamte'	222.547,00 H	246.555,61	24.008,61	10,79
0.0300.4590	Beihilfen,Unterstützungen u.ä.	63.200,00 H	68.844,59	5.644,59	8,93
0.0300.5210	Zimmerausstattungen	2.000,00 H	2.083,40	83,40	4,17
0.0300.5220	Arbeitsgeräte und -maschinen	600,00 H	1.225,30	625,30	104,22
0.0300.5629	Aus- und Fortbildung, Umschulung	0,00 H	80,40	80,40	
0.0300.6549	Dienstreisen	0,00 H	135,00	135,00	
0.0300.6610	Mitgliedsbeiträge an Verbände, Vereine und dgl.	17.520,00 H	17.523,48	3,48	0,02
0.0300.6799	Innere Verrechnungen: Sonstige Betriebsleistungen	48.600,00 H	50.400,00	1.800,00	3,70
0.0331.4100	Beamtenbezüge	163.824,00 H	168.766,69	4.942,69	3,02
0.0331.4140	Entgelte für tariflich Be- schäftigte	618.371,00 H	659.566,77	41.195,77	6,66
0.0331.4300	Beiträge zu Versorgungskassen 'Beamte'	149.858,00 H	153.593,02	3.735,02	2,49
0.0331.4440	Beiträge zur gesetzlichen Sozialversicherung 'Tariflich Beschäftigte'	134.867,00 H	135.066,53	199,53	0,15
0.0331.5629	Aus- und Fortbildung, Umschulung	0,00 H	12,97	12,97	
0.0331.6400	Steuern, Versicherungen, Leistungen bei nicht- versicherten Schäden	7.072,00 H	7.072,80	0,80	0,01
0.0331.6500	Bürobedarf	8.000,00 H	9.967,13	1.967,13	24,59
0.0331.6510	Bücher, Zeitschriften u.ä.	3.000,00 H	3.823,15	823,15	27,44
0.0331.6520	Post-, Fernmeldegebühren	11.000,00 H	12.550,51	1.550,51	14,10
0.0331.6581	Bankgebühren u. ä.	25.000,00 H	48.893,89	23.893,89	95,58

mehr/weniger Soll --ungedeckt--	mehr/weniger Soll --gedeckt--	mehr/weniger Soll gedeckt durch ----- Deck.res. = D echte Deck. = E	mehr/weniger Soll gedeckt durch ----- Zweckb./uD. = Z unechte D. = U	mehr/weniger Soll gedeckt durch ----- Mehreinn. = E Minderausg. = A HH.Vorgriff = V eD.VW -> VM = D	mehr/weniger Soll gedeckt durch ----- Mehrausgaben ohne Deckung	UA/GR
-8-	-9-	-10/11-	-12/13-	-14/15/16/17-	-18-	
0,00	333,00	333,00 E	0,00 Z	0,00 E	0,00	GR 6320
0,00	222,12	222,12 E	0,00 Z	0,00 E	0,00	GR 6370
0,00	707,09	707,09 E	0,00 Z	0,00 E	0,00	GR 6400
0,00	560,93	560,93 E	0,00 Z	0,00 E	0,00	GR 6520
0,00	121,01	0,00 D	0,00 Z	121,01 A	0,00	GR 6796
0,00	3.600,00	0,00 D	3.600,00 Z	0,00 E	0,00	GR 6799
0,00	141.664,39	141.664,39 E	0,00 Z	0,00 E	0,00	GR 4100
0,00	24.008,61	24.008,61 E	0,00 Z	0,00 E	0,00	GR 4300
0,00	5.644,59	5.644,59 E	0,00 Z	0,00 E	0,00	GR 4590
0,00	83,40	83,40 E	0,00 Z	0,00 E	0,00	GR 5210
0,00	625,30	625,30 E	0,00 Z	0,00 E	0,00	GR 5220
0,00	80,40	0,00 D	0,00 Z	80,40 A	0,00	GR 5629
93,37-	228,37	0,00 D	0,00 Z	228,37 A	0,00	GR 6549
0,00	3,48	3,48 E	0,00 Z	0,00 E	0,00	GR 6610
0,00	1.800,00	0,00 D	1.800,00 Z	0,00 E	0,00	GR 6799
0,00	4.942,69	4.942,69 E	0,00 Z	0,00 E	0,00	GR 4100
0,00	41.195,77	41.195,77 E	0,00 Z	0,00 E	0,00	GR 4140
0,00	3.735,02	3.735,02 E	0,00 Z	0,00 E	0,00	GR 4300
0,00	199,53	199,53 E	0,00 Z	0,00 E	0,00	GR 4440
0,00	12,97	0,00 D	0,00 Z	12,97 A	0,00	GR 5629
0,00	0,80	0,80 E	0,00 Z	0,00 E	0,00	GR 6400
0,00	1.967,13	1.967,13 E	0,00 Z	0,00 E	0,00	GR 6500
0,00	823,15	823,15 E	0,00 Z	0,00 E	0,00	GR 6510
0,00	1.550,51	1.550,51 E	0,00 Z	0,00 E	0,00	GR 6520
0,00	23.893,89	2.993,76 E	0,00 Z	20.900,13 A	0,00	GR 6581

GZ/UA/GR	Textliche Bezeichnung	Ansatz lt. Plan	Sollausgaben (AO auf Ansatz)	mehr/weniger Soll (im Vergleich zum Ansatz lt. Plan)	mehr/weniger Soll (im Vergleich zum Ansatz lt. Plan)
		----- Ursprung = H Nachtrag = N		Betrag	in %
1		-3/4-	-5-	-6-	-7-
0.0331.6796	Innere Verrechnungen: Kfz-, Fahrzeugkosten	10.000,00 H	10.450,45	450,45	4,50
0.0331.6799	Innere Verrechnungen: Sonstige Betriebsleistungen	48.960,00 H	52.020,00	3.060,00	6,25
0.0341.4100	Beamtenbezüge	102.100,00 H	105.361,00	3.261,00	3,19
0.0341.4300	Beiträge zu Versorgungskassen 'Beamte'	95.406,00 H	98.897,38	3.491,38	3,66
0.0341.5210	Zimmerausstattungen	750,00 H	3.180,82	2.430,82	324,11
0.0341.6400	Steuern, Versicherungen, Leistungen bei nicht- versicherten Schäden	2.240,00 H	2.297,86	57,86	2,58
0.0341.6500	Bürobedarf	2.300,00 H	3.373,26	1.073,26	46,66
0.0341.6510	Bücher, Zeitschriften u.ä.	2.500,00 H	5.087,49	2.587,49	103,50
0.0341.6799	Innere Verrechnungen: Sonstige Betriebsleistungen	22.680,00 H	25.200,00	2.520,00	11,11
0.0341.8412	Verzinsung von Steuer- erstattungen	315.000,00 H	1.770.697,00	1.455.697,00	462,13
0.0351.4140	Entgelte für tariflich Be- schäftigte	96.665,00 H	152.286,97	55.621,97	57,54
0.0351.4340	Beiträge zu Versorgungskassen 'Tariflich Beschäftigte'	7.769,00 H	11.975,56	4.206,56	54,15
0.0351.4440	Beiträge zur gesetzlichen Sozialversicherung 'Tariflich Beschäftigte'	19.715,00 H	30.970,59	11.255,59	57,09
0.0351.5210	Zimmerausstattungen	300,00 H	1.531,23	1.231,23	410,41
0.0351.5220	Arbeitsgeräte und -maschinen	500,00 H	1.137,64	637,64	127,53
0.0351.5560	Kfz-Versicherungen	736,00 H	816,40	80,40	10,92
0.0351.5620	Aus- und Fortbildung, Umschulung	0,00 H	190,00	190,00	
0.0351.6510	Bücher, Zeitschriften u.ä.	600,00 H	790,28	190,28	31,71
0.0351.6520	Post-, Fernmeldegebühren	500,00 H	891,11	391,11	78,22
0.0351.6799	Innere Verrechnungen: Sonstige Betriebsleistungen	20.160,00 H	23.040,00	2.880,00	14,29
0.0501.4100	Beamtenbezüge	229.755,00 H	245.278,51	15.523,51	6,76
0.0501.4300	Beiträge zu Versorgungskassen 'Beamte'	118.513,00 H	135.324,38	16.811,38	14,19
0.0501.4590	Beihilfen,Unterstützungen u.ä.	27.100,00 H	29.223,51	2.123,51	7,84
0.0501.5320	Mieten für Maschinen, Fahrzeuge, Geräte	900,00 H	942,00	42,00	4,67
0.0501.5620	Aus- und Fortbildung, Umschulung	0,00 H	1.641,00	1.641,00	

mehr/weniger Soll --ungedeckt--	mehr/weniger Soll --gedeckt--	mehr/weniger Soll gedeckt durch ----- Deck.res. = D echte Deck. = E	mehr/weniger Soll gedeckt durch ----- Zweckb./uD. = Z unechte D. = U	mehr/weniger Soll gedeckt durch ----- Mehreinn. = E Minderausg. = A HH.Vorgriff = V eD.VW -> VM = D	mehr/weniger Soll gedeckt durch ----- Mehrausgaben ohne Deckung	UA/GR
-8-	-9-	-10/11-	-12/13-	-14/15/16/17-	-18-	
0,00	450,45	450,45 E	0,00 Z	0,00 E	0,00	GR 6796
0,00	3.060,00	0,00 D	3.060,00 Z	0,00 E	0,00	GR 6799
0,00	3.261,00	3.261,00 E	0,00 Z	0,00 E	0,00	GR 4100
0,00	3.491,38	3.491,38 E	0,00 Z	0,00 E	0,00	GR 4300
0,00	2.430,82	2.430,82 E	0,00 Z	0,00 E	0,00	GR 5210
0,00	57,86	57,86 E	0,00 Z	0,00 E	0,00	GR 6400
0,00	1.073,26	1.073,26 E	0,00 Z	0,00 E	0,00	GR 6500
0,00	2.587,49	1.509,54-E	0,00 Z	4.097,03 E	0,00	GR 6510
0,00	2.520,00	0,00 D	2.520,00 Z	0,00 E	0,00	GR 6799
918.690,68-	2.374.387,68	0,00 D	2.374.387,68 U	0,00 E	0,00	GR 8412
0,00	55.621,97	55.621,97 E	0,00 Z	0,00 E	0,00	GR 4140
0,00	4.206,56	4.206,56 E	0,00 Z	0,00 E	0,00	GR 4340
0,00	11.255,59	11.255,59 E	0,00 Z	0,00 E	0,00	GR 4440
0,00	1.231,23	1.231,23 E	0,00 Z	0,00 E	0,00	GR 5210
0,00	637,64	637,64 E	0,00 Z	0,00 E	0,00	GR 5220
0,00	80,40	80,40 E	0,00 Z	0,00 E	0,00	GR 5560
0,00	190,00	190,00 E	0,00 Z	0,00 E	0,00	GR 5620
0,00	190,28	190,28 E	0,00 Z	0,00 E	0,00	GR 6510
0,00	391,11	391,11 E	0,00 Z	0,00 E	0,00	GR 6520
0,00	2.880,00	0,00 D	2.880,00 Z	0,00 E	0,00	GR 6799
0,00	15.523,51	15.523,51 E	0,00 Z	0,00 E	0,00	GR 4100
0,00	16.811,38	16.811,38 E	0,00 Z	0,00 E	0,00	GR 4300
0,00	2.123,51	2.123,51 E	0,00 Z	0,00 E	0,00	GR 4590
0,00	42,00	42,00 E	0,00 Z	0,00 E	0,00	GR 5320
0,00	1.641,00	1.641,00 E	0,00 Z	0,00 E	0,00	GR 5620

GZ/UA/GR	Textliche Bezeichnung	Ansatz lt. Plan	Sollausgaben (AO auf Ansatz)	mehr/weniger Soll (im Vergleich zum Ansatz lt. Plan)	mehr/weniger Soll (im Vergleich zum Ansatz lt. Plan)
		----- Ursprung = H Nachtrag = N			
1		-3/4-	-5-	-6-	-7-
0.0501.5629	Aus- und Fortbildung, Umschulung	0,00 H	137,93	137,93	
0.0501.6400	Steuern, Versicherungen, Leistungen bei nicht- versicherten Schäden	2.095,00 H	2.643,13	548,13	26,16
0.0501.6500	Bürobedarf	4.000,00 H	6.983,56	2.983,56	74,59
0.0501.6520	Post-, Fernmeldegebühren	6.100,00 H	8.592,18	2.492,18	40,86
0.0501.6799	Innere Verrechnungen: Sonstige Betriebsleistungen	17.640,00 H	18.900,00	1.260,00	7,14
0.0511.4340	Beiträge zu Versorgungskassen 'Tariflich Beschäftigte'	4.623,00 H	4.661,39	38,39	0,83
0.0521.6320	Verschiedener Betriebsaufwand	50.000,00 H	58.409,61	8.409,61	16,82
0.0521.6500	Bürobedarf	30.000,00 H	46.694,15	16.694,15	55,65
0.0521.6520	Post-, Fernmeldegebühren	86.000,00 H	118.362,72	32.362,72	37,63
0.0591.5620	Aus- und Fortbildung, Umschulung	0,00 H	375,00	375,00	
0.0591.6400	Steuern, Versicherungen, Leistungen bei nicht- versicherten Schäden	2.404,00 H	2.518,89	114,89	4,78
0.0591.6510	Bücher, Zeitschriften u.ä.	310,00 H	828,00	518,00	167,10
0.0591.6799	Innere Verrechnungen: Sonstige Betriebsleistungen	0,00 H	18.000,00	18.000,00	
0.0591.7098	Zuschüsse für lfd. Zwecke an sonstige Verbände,vereine u.ä sowie deren Einrichtungen	52.580,00 H 8.580,00-N	46.433,26	2.433,26	5,53
0.0601.4140	Entgelte für tariflich Be- schäftigte	849.605,00 H	884.078,98	34.473,98	4,06
0.0601.4160	Beschäftigungsentgelte und dgl	0,00 H	929,50	929,50	
0.0601.4480	Beiträge zur gesetzlichen Sozialversicherung 'Sonstige'	0,00 H	241,61	241,61	
0.0601.5629	Aus- und Fortbildung, Umschulung	0,00 H	134,25	134,25	
0.0601.6370	Sachbedarf für EDV-Anlagen	12.610,00 H	34.929,37	22.319,37	177,00
0.0601.6400	Steuern, Versicherungen, Leistungen bei nicht- versicherten Schäden	7.028,00 H	7.465,87	437,87	6,23
0.0601.6410	Umsatzsteuer und dgl.	1.800,00 H	2.351,44	551,44	30,64
0.0601.6520	Post-, Fernmeldegebühren	33.000,00 H	39.987,04	6.987,04	21,17
0.0601.6549	Dienstreisen	0,00 H	112,00	112,00	
0.0621.4100	Beamtenbezüge	77.223,00 H	79.632,83	2.409,83	3,12

mehr/weniger Soll --ungedeckt--	mehr/weniger Soll --gedeckt--	mehr/weniger Soll gedeckt durch ----- Deck.res. = D echte Deck. = E	mehr/weniger Soll gedeckt durch ----- Zweckb./uD. = Z unechte D. = U	mehr/weniger Soll gedeckt durch ----- Mehreinn. = E Minderausg. = A HH.Vorgriff = V eD.VW -> VM = D	mehr/weniger Soll gedeckt durch ----- Mehrausgaben ohne Deckung	UA/GR
-8-	-9-	-10/11-	-12/13-	-14/15/16/17-	-18-	
0,00	137,93	0,00 D	0,00 Z	137,93 A	0,00	GR 5629
0,00	548,13	548,13 E	0,00 Z	0,00 E	0,00	GR 6400
0,00	2.983,56	1.896,04 E	0,00 Z	1.087,52 A	0,00	GR 6500
0,00	2.492,18	0,00 D	0,00 Z	2.492,18 A	0,00	GR 6520
0,00	1.260,00	0,00 D	1.260,00 Z	0,00 E	0,00	GR 6799
0,00	38,39	38,39 E	0,00 Z	0,00 E	0,00	GR 4340
0,00	8.409,61	2.791,75 E	0,00 Z	5.617,86 A	0,00	GR 6320
0,00	16.694,15	0,00 D	0,00 Z	16.694,15 A	0,00	GR 6500
0,00	32.362,72	0,00 D	0,00 Z	32.362,72 A	0,00	GR 6520
0,00	375,00	375,00 E	0,00 Z	0,00 E	0,00	GR 5620
0,00	114,89	114,89 E	0,00 Z	0,00 E	0,00	GR 6400
0,00	518,00	518,00 E	0,00 Z	0,00 E	0,00	GR 6510
0,00	18.000,00	0,00 D	0,00 Z	18.000,00 A	0,00	GR 6799
0,00	2.433,26	0,00 D	0,00 Z	2.433,26 A	0,00	GR 7098
0,00	34.473,98	34.473,98 E	0,00 Z	0,00 E	0,00	GR 4140
0,00	929,50	929,50 E	0,00 Z	0,00 E	0,00	GR 4160
0,00	241,61	241,61 E	0,00 Z	0,00 E	0,00	GR 4480
0,00	134,25	134,25 E	0,00 Z	0,00 E	0,00	GR 5629
0,00	22.319,37	22.319,37 E	0,00 Z	0,00 E	0,00	GR 6370
0,00	437,87	437,87 E	0,00 Z	0,00 E	0,00	GR 6400
0,00	551,44	551,44 E	0,00 Z	0,00 E	0,00	GR 6410
0,00	6.987,04	6.987,04 E	0,00 Z	0,00 E	0,00	GR 6520
0,00	112,00	112,00 E	0,00 Z	0,00 E	0,00	GR 6549
0,00	2.409,83	2.409,83 E	0,00 Z	0,00 E	0,00	GR 4100

GZ/UA/GR	Textliche Bezeichnung	Ansatz lt. Plan	Sollausgaben (AO auf Ansatz)	mehr/weniger Soll (im Vergleich zum Ansatz lt. Plan)	mehr/weniger Soll (im Vergleich zum Ansatz lt. Plan)
		----- Ursprung = H Nachtrag = N			
1		-3/4-	-5-	-6-	-7-
0.0621.4300	Beiträge zu Versorgungskassen 'Beamte'	31.248,00 H	31.438,42	190,42	0,61
0.0621.4590	Beihilfen,Unterstützungen u.ä.	2.700,00 H	3.286,07	586,07	21,71
0.0621.6323	Chroniken, Urkunden	5.000,00 H 2.500,00-N	3.772,56	1.272,56	50,90
0.0621.6510	Bücher, Zeitschriften u.ä.	3.500,00 H	3.774,08	274,08	7,83
0.0621.6520	Post-, Fernmeldegebühren	900,00 H	1.321,51	421,51	46,83
0.0621.6549	Dienstreisen	0,00 H	234,90	234,90	
0.0681.5010	Unterhalt eigener Gebäude	114.000,00 H	249.497,35	135.497,35	118,86
0.0681.5400	Bewirtschaftung der Grundstücke und Gebäude	21.000,00 H	21.317,75	317,75	1,51
0.0681.5420	Heizungskosten	68.000,00 H	76.074,89	8.074,89	11,87
0.0681.5460	Versicherung von Gebäuden und Grundstücken	12.684,00 H	15.528,12	2.844,12	22,42
0.0681.5490	Sonstige Bewirtschaftung der Grundstücke und Gebäude	6.000,00 H	7.842,11	1.842,11	30,70
0.0681.6400	Steuern, Versicherungen, Leistungen bei nicht- versicherten Schäden	1.545,00 H	1.848,43	303,43	19,64
0.0681.6412	Umsatzsteuer als Vorsteuer	0,00 H	8.005,98	8.005,98	
0.0681.6794	Innere Verrechnungen Reinigungs-/Hausmeisterkosten	111.500,00 H	134.646,64	23.146,64	20,76
0.0690.5010	Unterhalt eigener Gebäude	300.000,00 H	405.737,39	105.737,39	35,25
0.0690.5090	Sonstiger Unterhalt von Gebäuden und Grundstücken	1.000,00 H	2.452,44	1.452,44	145,24
0.0690.5221	Arbeitsgeräte und -maschinen (Ausstattung für Hausmeister)	350,00 H	1.923,00	1.573,00	449,43
0.0690.5400	Bewirtschaftung der Grundstücke und Gebäude	6.500,00 H	9.286,57	2.786,57	42,87
0.0690.5430	Reinigungskosten	15.000,00 H 15.000,00 N	47.252,22	17.252,22	57,51
0.0690.5460	Versicherung von Gebäuden und Grundstücken	9.695,00 H	9.843,00	148,00	1,53
0.0690.5490	Sonstige Bewirtschaftung der Grundstücke und Gebäude	80.000,00 H	121.178,53	41.178,53	51,47
0.0690.6400	Steuern, Versicherungen, Leistungen bei nicht- versicherten Schäden	635,00 H	695,56	60,56	9,54
0.0800.4100	Beamtenbezüge	52.899,00 H	54.587,37	1.688,37	3,19
0.0800.4140	Entgelte für tariflich Be- schäftigte	41.775,00 H	48.073,71	6.298,71	15,08

mehr/weniger Soll --ungedeckt--	mehr/weniger Soll --gedeckt--	mehr/weniger Soll gedeckt durch ----- Deck.res. = D echte Deck. = E	mehr/weniger Soll gedeckt durch ----- Zweckb./uD. = Z unechte D. = U	mehr/weniger Soll gedeckt durch ----- Mehreinn. = E Minderausg. = A HH.Vorgriff = V eD.VW -> VM = D	mehr/weniger Soll gedeckt durch ----- Mehrausgaben ohne Deckung	UA/GR
-8-	-9-	-10/11-	-12/13-	-14/15/16/17-	-18-	
0,00	190,42	190,42 E	0,00 Z	0,00 E	0,00	GR 4300
0,00	586,07	586,07 E	0,00 Z	0,00 E	0,00	GR 4590
0,00	1.272,56	1.272,56 E	0,00 Z	0,00 E	0,00	GR 6323
0,00	274,08	274,08 E	0,00 Z	0,00 E	0,00	GR 6510
0,00	421,51	421,51 E	0,00 Z	0,00 E	0,00	GR 6520
0,00	234,90	234,90 E	0,00 Z	0,00 E	0,00	GR 6549
0,00	135.497,35	135.497,35 E	0,00 Z	0,00 E	0,00	GR 5010
0,00	317,75	317,75 E	0,00 Z	0,00 E	0,00	GR 5400
0,00	8.074,89	8.074,89 E	0,00 Z	0,00 E	0,00	GR 5420
0,00	2.844,12	2.844,12 E	0,00 Z	0,00 E	0,00	GR 5460
0,00	1.842,11	1.842,11 E	0,00 Z	0,00 E	0,00	GR 5490
0,00	303,43	303,43 E	0,00 Z	0,00 E	0,00	GR 6400
0,00	8.005,98	8.005,98 E	0,00 Z	0,00 E	0,00	GR 6412
0,00	23.146,64	23.146,64 E	0,00 Z	0,00 E	0,00	GR 6794
0,00	105.737,39	105.737,39 E	0,00 Z	0,00 E	0,00	GR 5010
0,00	1.452,44	1.452,44 E	0,00 Z	0,00 E	0,00	GR 5090
0,00	1.573,00	1.573,00 E	0,00 Z	0,00 E	0,00	GR 5221
0,00	2.786,57	2.786,57 E	0,00 Z	0,00 E	0,00	GR 5400
0,00	17.252,22	17.252,22 E	0,00 Z	0,00 E	0,00	GR 5430
0,00	148,00	148,00 E	0,00 Z	0,00 E	0,00	GR 5460
0,00	41.178,53	41.178,53 E	0,00 Z	0,00 E	0,00	GR 5490
0,00	60,56	60,56 E	0,00 Z	0,00 E	0,00	GR 6400
0,00	1.688,37	1.688,37 E	0,00 Z	0,00 E	0,00	GR 4100
0,00	6.298,71	6.298,71 E	0,00 Z	0,00 E	0,00	GR 4140

GZ/UA/GR	Textliche Bezeichnung	Ansatz lt. Plan	Sollausgaben (AO auf Ansatz)	mehr/weniger Soll (im Vergleich zum Ansatz lt. Plan)	mehr/weniger Soll (im Vergleich zum Ansatz lt. Plan)
		----- Ursprung = H Nachtrag = N			
1		-3/4-	-5-	-6-	-7-
0.0800.4300	Beiträge zu Versorgungskassen 'Beamte'	20.411,00 H	21.675,54	1.264,54	6,20
0.0800.4340	Beiträge zu Versorgungskassen 'Tariflich Beschäftigte'	3.194,00 H	3.677,21	483,21	15,13
0.0800.4440	Beiträge zur gesetzlichen Sozialversicherung 'Tariflich Beschäftigte'	8.456,00 H	9.806,83	1.350,83	15,97
0.0800.4690	Personalnebenausgaben	500,00 H	2.897,95	2.397,95	479,59
0.0800.5620	Aus- und Fortbildung, Umschulung	163.000,00 H	197.730,28	34.730,28	21,31
0.0800.5629	Aus- und Fortbildung, Umschulung	0,00 H	6.531,01	6.531,01	
0.0800.6400	Steuern, Versicherungen, Leistungen bei nicht- versicherten Schäden	1.117,00 H	1.345,87	228,87	20,49
0.0800.6500	Bürobedarf	700,00 H	817,13	117,13	16,73
0.0800.6501	Bürobedarf	0,00 H	185,52	185,52	
0.0800.6796	Innere Verrechnungen: Kfz-, Fahrzeugkosten	160,00 H	372,93	212,93	133,08
0.0841.4440	Beiträge zur gesetzlichen Sozialversicherung 'Tariflich Beschäftigte'	13.314,00 H	13.532,81	218,81	1,64
0.0841.6510	Bücher, Zeitschriften u.ä.	100,00 H	113,98	13,98	13,98
0.0841.6540	Dienstreisen	0,00 H	158,55	158,55	
0.0845.4690	Personalnebenausgaben	200,00 H	345,20	145,20	72,60
0.0845.5620	Aus- und Fortbildung, Umschulung	0,00 H	314,98	314,98	
0.0845.6520	Post-, Fernmeldegebühren	250,00 H	553,92	303,92	121,57
0.0851.4140	Entgelte für tariflich Be- schäftigte	10.944,00 H	17.960,05	7.016,05	64,11
0.0851.4340	Beiträge zu Versorgungskassen 'Tariflich Beschäftigte'	731,00 H	1.317,47	586,47	80,23
0.0851.4440	Beiträge zur gesetzlichen Sozialversicherung 'Tariflich Beschäftigte'	3.195,00 H	4.704,72	1.509,72	47,25
0.0851.6400	Steuern, Versicherungen, Leistungen bei nicht- versicherten Schäden	0,00 H	238,97	238,97	
0.1101.4100	Beamtenbezüge	434.406,00 H	505.234,53	70.828,53	16,30
0.1101.4140	Entgelte für tariflich Be- schäftigte	244.471,00 H	340.631,09	96.160,09	39,33
0.1101.4160	Beschäftigungsentgelte und dgl	0,00 H	505,45	505,45	

mehr/weniger Soll --ungedeckt--	mehr/weniger Soll --gedeckt--	mehr/weniger Soll gedeckt durch ----- Deck.res. = D echte Deck. = E	mehr/weniger Soll gedeckt durch ----- Zweckb./uD. = Z unechte D. = U	mehr/weniger Soll gedeckt durch ----- Mehreinn. = E Minderausg. = A HH.Vorgriff = V eD.VW -> VM = D	mehr/weniger Soll gedeckt durch ----- Mehrausgaben ohne Deckung	UA/GR
-8-	-9-	-10/11-	-12/13-	-14/15/16/17-	-18-	
0,00	1.264,54	1.264,54 E	0,00 Z	0,00 E	0,00	GR 4300
0,00	483,21	483,21 E	0,00 Z	0,00 E	0,00	GR 4340
0,00	1.350,83	1.350,83 E	0,00 Z	0,00 E	0,00	GR 4440
0,00	2.397,95	2.397,95 E	0,00 Z	0,00 E	0,00	GR 4690
0,00	34.730,28	8.656,92 E	0,00 Z	26.073,36 E	0,00	GR 5620
0,00	6.531,01	6.531,01 E	0,00 Z	0,00 E	0,00	GR 5629
0,00	228,87	228,87 E	0,00 Z	0,00 E	0,00	GR 6400
0,00	117,13	117,13 E	0,00 Z	0,00 E	0,00	GR 6500
0,00	185,52	185,52 E	0,00 Z	0,00 E	0,00	GR 6501
0,00	212,93	212,93 E	0,00 Z	0,00 E	0,00	GR 6796
0,00	218,81	218,81 E	0,00 Z	0,00 E	0,00	GR 4440
0,00	13,98	13,98 E	0,00 Z	0,00 E	0,00	GR 6510
0,00	158,55	158,55 E	0,00 Z	0,00 E	0,00	GR 6540
0,00	145,20	145,20 E	0,00 Z	0,00 E	0,00	GR 4690
0,00	314,98	314,98 E	0,00 Z	0,00 E	0,00	GR 5620
0,00	303,92	56,85-E	0,00 Z	360,77 A	0,00	GR 6520
0,00	7.016,05	7.016,05 E	0,00 Z	0,00 E	0,00	GR 4140
0,00	586,47	586,47 E	0,00 Z	0,00 E	0,00	GR 4340
0,00	1.509,72	1.509,72 E	0,00 Z	0,00 E	0,00	GR 4440
0,00	238,97	0,00 D	0,00 Z	238,97 A	0,00	GR 6400
0,00	70.828,53	70.828,53 E	0,00 Z	0,00 E	0,00	GR 4100
0,00	96.160,09	96.160,09 E	0,00 Z	0,00 E	0,00	GR 4140
0,00	505,45	505,45 E	0,00 Z	0,00 E	0,00	GR 4160

GZ/UA/GR	Textliche Bezeichnung	Ansatz lt. Plan	Sollausgaben (AO auf Ansatz)	mehr/weniger Soll (im Vergleich zum Ansatz lt. Plan)	mehr/weniger Soll (im Vergleich zum Ansatz lt. Plan)
		----- Ursprung = H Nachtrag = N			
1		-3/4-	-5-	-6-	-7-
0.1101.4340	Beiträge zu Versorgungskassen 'Tariflich Beschäftigte'	21.116,00 H	27.419,36	6.303,36	29,85
0.1101.4380	Beiträge zu Versorgungskassen 'Sonstige'	0,00 H	39,16	39,16	
0.1101.4440	Beiträge zur gesetzlichen Sozialversicherung 'Tariflich Beschäftigte'	52.316,00 H	67.827,05	15.511,05	29,65
0.1101.4480	Beiträge zur gesetzlichen Sozialversicherung 'Sonstige'	0,00 H	164,41	164,41	
0.1101.4590	Beihilfen,Unterstützungen u.ä.	145.200,00 H	155.736,17	10.536,17	7,26
0.1101.5210	Zimmerausstattungen	750,00 H	902,06	152,06	20,27
0.1101.5220	Arbeitsgeräte und -maschinen	800,00 H	1.139,75	339,75	42,47
0.1101.5620	Aus- und Fortbildung, Umschulung	0,00 H	1.328,00	1.328,00	
0.1101.5629	Aus- und Fortbildung, Umschulung	0,00 H	67,82	67,82	
0.1101.6360	Dienstleistungen durch Dritte	500,00 H	560,00	60,00	12,00
0.1101.6400	Steuern, Versicherungen, Leistungen bei nicht- versicherten Schäden	5.001,00 H	5.246,71	245,71	4,91
0.1101.6520	Post-, Fernmeldegebühren	7.200,00 H	9.604,00	2.404,00	33,39
0.1101.6792	Innere Verrechnungen: Verwaltungskostenbeiträge	3.032,00 H	4.797,00	1.765,00	58,21
0.1101.6796	Innere Verrechnungen: Kfz-, Fahrzeugkosten	3.000,00 H	4.566,41	1.566,41	52,21
0.1101.6799	Innere Verrechnungen: Sonstige Betriebsleistungen	54.000,00 H	57.600,00	3.600,00	6,67
0.1121.4140	Entgelte für tariflich Be- schäftigte	615.101,00 H	628.761,26	13.660,26	2,22
0.1121.5010	Unterhalt eigener Gebäude	0,00 H	149,41	149,41	
0.1121.5629	Aus- und Fortbildung, Umschulung	0,00 H	148,07	148,07	
0.1121.6400	Steuern, Versicherungen, Leistungen bei nicht- versicherten Schäden	6.990,00 H	7.458,19	468,19	6,70
0.1121.6510	Bücher, Zeitschriften u.ä.	1.680,00 H 300,00-N	2.279,98	899,98	65,22
0.1121.6540	Dienstreisen	1.000,00 H	1.695,12	695,12	69,51
0.1121.6580	Sonstige Geschäftsausgaben	100,00 H	2.438,84	2.338,84	2.338,84
0.1121.6581	Bankgebühren u. ä.	1.500,00 H	1.724,12	224,12	14,94
0.1122.4690	Personalnebensausgaben	0,00 H	37,76	37,76	

mehr/weniger Soll --ungedeckt--	mehr/weniger Soll --gedeckt--	mehr/weniger Soll gedeckt durch ----- Deck.res. = D echte Deck. = E	mehr/weniger Soll gedeckt durch ----- Zweckb./uD. = Z unechte D. = U	mehr/weniger Soll gedeckt durch ----- Mehreinn. = E Minderausg. = A HH.Vorgriff = V eD.VW -> VM = D	mehr/weniger Soll gedeckt durch ----- Mehrausgaben ohne Deckung	UA/GR
-8-	-9-	-10/11-	-12/13-	-14/15/16/17-	-18-	
0,00	6.303,36	6.303,36 E	0,00 Z	0,00 E	0,00	GR 4340
0,00	39,16	39,16 E	0,00 Z	0,00 E	0,00	GR 4380
0,00	15.511,05	15.511,05 E	0,00 Z	0,00 E	0,00	GR 4440
0,00	164,41	164,41 E	0,00 Z	0,00 E	0,00	GR 4480
0,00	10.536,17	10.536,17 E	0,00 Z	0,00 E	0,00	GR 4590
0,00	152,06	152,06 E	0,00 Z	0,00 E	0,00	GR 5210
0,00	339,75	339,75 E	0,00 Z	0,00 E	0,00	GR 5220
0,00	1.328,00	1.328,00 E	0,00 Z	0,00 E	0,00	GR 5620
0,00	67,82	0,00 D	0,00 Z	67,82 A	0,00	GR 5629
0,00	60,00	60,00 E	0,00 Z	0,00 E	0,00	GR 6360
0,00	245,71	245,71 E	0,00 Z	0,00 E	0,00	GR 6400
0,00	2.404,00	2.404,00 E	0,00 Z	0,00 E	0,00	GR 6520
0,00	1.765,00	0,00 D	1.765,00 Z	0,00 E	0,00	GR 6792
0,00	1.566,41	1.566,41 E	0,00 Z	0,00 E	0,00	GR 6796
0,00	3.600,00	0,00 D	3.600,00 Z	0,00 E	0,00	GR 6799
0,00	13.660,26	13.660,26 E	0,00 Z	0,00 E	0,00	GR 4140
0,00	149,41	149,41 E	0,00 Z	0,00 E	0,00	GR 5010
0,00	148,07	0,00 D	0,00 Z	148,07 A	0,00	GR 5629
0,00	468,19	468,19 E	0,00 Z	0,00 E	0,00	GR 6400
0,00	899,98	899,98 E	0,00 Z	0,00 E	0,00	GR 6510
0,00	695,12	695,12 E	0,00 Z	0,00 E	0,00	GR 6540
0,00	2.338,84	2.338,84 E	0,00 Z	0,00 E	0,00	GR 6580
0,00	224,12	224,12 E	0,00 Z	0,00 E	0,00	GR 6581
0,00	37,76	37,76 E	0,00 Z	0,00 E	0,00	GR 4690

GZ/UA/GR	Textliche Bezeichnung	Ansatz lt. Plan	Sollausgaben (AO auf Ansatz)	mehr/weniger Soll (im Vergleich zum Ansatz lt. Plan)	mehr/weniger Soll (im Vergleich zum Ansatz lt. Plan)
		----- Ursprung = H Nachtrag = N			
1		-3/4-	-5-	-6-	-7-
0.1122.5340	Leasing von Maschinen, Geräte, Fahrzeuge	1.650,00 H	1.805,84	155,84	9,44
0.1122.5560	Kfz-Versicherungen	736,00 H	814,13	78,13	10,62
0.1122.6400	Steuern, Versicherungen, Leistungen bei nicht- versicherten Schäden	6.009,00 H	6.452,57	443,57	7,38
0.1122.6799	Innere Verrechnungen: Sonstige Betriebsleistungen	4.320,00 H	5.400,00	1.080,00	25,00
0.1124.4140	Entgelte für tariflich Be- schäftigte	0,00 H	46,84	46,84	
0.1124.4340	Beiträge zu Versorgungskassen 'Tariflich Beschäftigte'	0,00 H	3,62	3,62	
0.1124.5220	Arbeitsgeräte und -maschinen	5.000,00 H	6.076,46	1.076,46	21,53
0.1124.5560	Kfz-Versicherungen	301,00 H	332,76	31,76	10,55
0.1141.4140	Entgelte für tariflich Be- schäftigte	588.021,00 H	635.592,52	47.571,52	8,09
0.1141.4590	Beihilfen,Unterstützungen u.ä.	900,00 H	5.309,55	4.409,55	489,95
0.1141.5620	Aus- und Fortbildung, Umschulung	0,00 H	1.096,30	1.096,30	
0.1141.5629	Aus- und Fortbildung, Umschulung	0,00 H	9,68	9,68	
0.1141.5800	Lebensmittel, Nutzland, Tierhaltung	0,00 H	1.546,30	1.546,30	
0.1141.6400	Steuern, Versicherungen, Leistungen bei nicht- versicherten Schäden	4.511,00 H	4.644,64	133,64	2,96
0.1141.6500	Bürobedarf	2.000,00 H	2.679,25	679,25	33,96
0.1141.6799	Innere Verrechnungen: Sonstige Betriebsleistungen	36.000,00 H	39.600,00	3.600,00	10,00
0.1161.4100	Beamtenbezüge	282.800,00 H	372.028,46	89.228,46	31,55
0.1161.4140	Entgelte für tariflich Be- schäftigte	1.120.634,00 H 35.444,00-N	1.128.488,40	43.298,40	3,99
0.1161.5210	Zimmerausstattungen	4.000,00 H	4.338,66	338,66	8,47
0.1161.5620	Aus- und Fortbildung, Umschulung	2.500,00 H	3.443,80	943,80	37,75
0.1161.5629	Aus- und Fortbildung, Umschulung	0,00 H	96,20	96,20	
0.1161.6400	Steuern, Versicherungen, Leistungen bei nicht- versicherten Schäden	12.888,00 H	13.787,60	899,60	6,98
0.1161.6500	Bürobedarf	25.000,00 H	32.997,91	7.997,91	31,99
0.1161.6510	Bücher, Zeitschriften u.ä.	10.500,00 H	15.179,52	4.679,52	44,57

mehr/weniger Soll --ungedeckt--	mehr/weniger Soll --gedeckt--	mehr/weniger Soll gedeckt durch ----- Deck.res. = D echte Deck. = E	mehr/weniger Soll gedeckt durch ----- Zweckb./uD. = Z unechte D. = U	mehr/weniger Soll gedeckt durch ----- Mehreinn. = E Minderausg. = A HH.Vorgriff = V eD.VW -> VM = D	mehr/weniger Soll gedeckt durch ----- Mehrausgaben ohne Deckung	UA/GR
-8-	-9-	-10/11-	-12/13-	-14/15/16/17-	-18-	
0,00	155,84	155,84 E	0,00 Z	0,00 E	0,00	GR 5340
0,00	78,13	78,13 E	0,00 Z	0,00 E	0,00	GR 5560
0,00	443,57	443,57 E	0,00 Z	0,00 E	0,00	GR 6400
0,00	1.080,00	0,00 D	1.080,00 Z	0,00 E	0,00	GR 6799
0,00	46,84	46,84 E	0,00 Z	0,00 E	0,00	GR 4140
0,00	3,62	3,62 E	0,00 Z	0,00 E	0,00	GR 4340
0,00	1.076,46	1.076,46 E	0,00 Z	0,00 E	0,00	GR 5220
0,00	31,76	31,76 E	0,00 Z	0,00 E	0,00	GR 5560
0,00	47.571,52	47.571,52 E	0,00 Z	0,00 E	0,00	GR 4140
0,00	4.409,55	4.409,55 E	0,00 Z	0,00 E	0,00	GR 4590
0,00	1.096,30	1.096,30 E	0,00 Z	0,00 E	0,00	GR 5620
0,00	9,68	0,00 D	0,00 Z	9,68 A	0,00	GR 5629
0,00	1.546,30	0,00 D	0,00 Z	1.546,30 A	0,00	GR 5800
0,00	133,64	133,64 E	0,00 Z	0,00 E	0,00	GR 6400
0,00	679,25	679,25 E	0,00 Z	0,00 E	0,00	GR 6500
0,00	3.600,00	0,00 D	3.600,00 Z	0,00 E	0,00	GR 6799
0,00	89.228,46	89.228,46 E	0,00 Z	0,00 E	0,00	GR 4100
0,00	43.298,40	43.298,40 E	0,00 Z	0,00 E	0,00	GR 4140
0,00	338,66	338,66 E	0,00 Z	0,00 E	0,00	GR 5210
0,00	943,80	943,80 E	0,00 Z	0,00 E	0,00	GR 5620
0,00	96,20	0,00 D	0,00 Z	96,20 A	0,00	GR 5629
0,00	899,60	899,60 E	0,00 Z	0,00 E	0,00	GR 6400
0,00	7.997,91	7.997,91 E	0,00 Z	0,00 E	0,00	GR 6500
0,00	4.679,52	4.679,52 E	0,00 Z	0,00 E	0,00	GR 6510

GZ/UA/GR	Textliche Bezeichnung	Ansatz lt. Plan	Sollausgaben (AO auf Ansatz)	mehr/weniger Soll (im Vergleich zum Ansatz lt. Plan)	mehr/weniger Soll (im Vergleich zum Ansatz lt. Plan)
		----- Ursprung = H Nachtrag = N			
1		-3/4-	-5-	-6-	-7-
0.1161.6520	Post-, Fernmeldegebühren	14.000,00 H	44.284,68	30.284,68	216,32
0.1161.6799	Innere Verrechnungen: Sonstige Betriebsleistungen	89.280,00 H	97.920,00	8.640,00	9,68
0.1300.4090	Aufwendungen für ehrenamtliche Tätigkeit	55.402,00 H	59.642,40	4.240,40	7,65
0.1300.4300	Beiträge zu Versorgungskassen 'Beamte'	17.072,00 H	17.161,34	89,34	0,52
0.1300.4489	Beiträge zur gesetzlichen Sozialversicherung 'Sonstige'	0,00 H	181,50	181,50	
0.1300.4590	Beihilfen,Unterstützungen u.ä.	2.000,00 H	2.012,03	12,03	0,60
0.1300.5019	Unterhalt eigener Gebäude	0,00 H	17.572,38	17.572,38	
0.1300.5400	Bewirtschaftung der Grundstücke und Gebäude	8.500,00 H	9.293,83	793,83	9,34
0.1300.5460	Versicherung von Gebäuden und Grundstücken	9.552,00 H	10.124,90	572,90	6,00
0.1300.5560	Kfz-Versicherungen	34.957,00 H	39.809,51	4.852,51	13,88
0.1300.6330	werkstättenbedarf	41.500,00 H	48.139,25	6.639,25	16,00
0.1300.6400	Steuern, Versicherungen, Leistungen bei nicht- versicherten Schäden	39.692,00 H	49.759,83	10.067,83	25,36
0.1300.6500	Bürobedarf	4.000,00 H	5.683,54	1.683,54	42,09
0.1300.6510	Bücher, Zeitschriften u.ä.	1.700,00 H	2.183,62	483,62	28,45
0.1300.6799	Innere Verrechnungen: Sonstige Betriebsleistungen	14.400,00 H	18.900,00	4.500,00	31,25
0.1304.6525	Post-, Rundfunk-, Fernseh- gebühren -a-	1.800,00 H	3.256,39	1.456,39	80,91
0.1400.4140	Entgelte für tariflich Be- schäftigte	90.974,00 H	101.190,66	10.216,66	11,23
0.1400.4160	Beschäftigungsentgelte und dgl	0,00 H	31.901,16	31.901,16	
0.1400.4340	Beiträge zu Versorgungskassen 'Tariflich Beschäftigte'	7.283,00 H	7.798,55	515,55	7,08
0.1400.4380	Beiträge zu Versorgungskassen 'Sonstige'	0,00 H	2.074,28	2.074,28	
0.1400.4440	Beiträge zur gesetzlichen Sozialversicherung 'Tariflich Beschäftigte'	18.331,00 H	20.077,31	1.746,31	9,53
0.1400.4480	Beiträge zur gesetzlichen Sozialversicherung 'Sonstige'	0,00 H	5.742,84	5.742,84	
0.1400.5560	Kfz-Versicherungen	1.929,00 H	3.145,33	1.216,33	63,05
0.1400.5629	Aus- und Fortbildung, Umschulung	0,00 H	5,63	5,63	

mehr/weniger Soll --ungedeckt--	mehr/weniger Soll --gedeckt--	mehr/weniger Soll gedeckt durch ----- Deck.res. = D echte Deck. = E	mehr/weniger Soll gedeckt durch ----- Zweckb./uD. = Z unechte D. = U	mehr/weniger Soll gedeckt durch ----- Mehreinn. = E Minderausg. = A HH.Vorgriff = V eD.VW -> VM = D	mehr/weniger Soll gedeckt durch ----- Mehrausgaben ohne Deckung	UA/GR
-8-	-9-	-10/11-	-12/13-	-14/15/16/17-	-18-	
0,00	30.284,68	30.284,68 E	0,00 Z	0,00 E	0,00	GR 6520
0,00	8.640,00	0,00 D	8.640,00 Z	0,00 E	0,00	GR 6799
0,00	4.240,40	4.240,40 E	0,00 Z	0,00 E	0,00	GR 4090
0,00	89,34	89,34 E	0,00 Z	0,00 E	0,00	GR 4300
0,00	181,50	181,50 E	0,00 Z	0,00 E	0,00	GR 4489
0,00	12,03	12,03 E	0,00 Z	0,00 E	0,00	GR 4590
0,00	17.572,38	0,00 D	15.884,47 U	1.687,91 A	0,00	GR 5019
0,00	793,83	793,83 E	0,00 Z	0,00 E	0,00	GR 5400
0,00	572,90	572,90 E	0,00 Z	0,00 E	0,00	GR 5460
0,00	4.852,51	4.852,51 E	0,00 Z	0,00 E	0,00	GR 5560
0,00	6.639,25	6.639,25 E	0,00 Z	0,00 E	0,00	GR 6330
0,00	10.067,83	10.067,83 E	0,00 Z	0,00 E	0,00	GR 6400
0,00	1.683,54	1.683,54 E	0,00 Z	0,00 E	0,00	GR 6500
0,00	483,62	483,62 E	0,00 Z	0,00 E	0,00	GR 6510
0,00	4.500,00	0,00 D	4.500,00 Z	0,00 E	0,00	GR 6799
0,00	1.456,39	1.456,39 E	0,00 Z	0,00 E	0,00	GR 6525
0,00	10.216,66	10.216,66 E	0,00 Z	0,00 E	0,00	GR 4140
7.817,12-	39.718,28	0,00 D	0,00 Z	39.718,28 E	0,00	GR 4160
0,00	515,55	515,55 E	0,00 Z	0,00 E	0,00	GR 4340
0,00	2.074,28	0,00 D	0,00 Z	2.074,28 A	0,00	GR 4380
0,00	1.746,31	1.746,31 E	0,00 Z	0,00 E	0,00	GR 4440
0,00	5.742,84	0,00 D	0,00 Z	5.742,84 A	0,00	GR 4480
0,00	1.216,33	1.216,33 E	0,00 Z	0,00 E	0,00	GR 5560
0,00	5,63	0,00 D	0,00 Z	5,63 A	0,00	GR 5629

GZ/UA/GR	Textliche Bezeichnung	Ansatz lt. Plan	Sollausgaben (AO auf Ansatz)	mehr/weniger Soll (im Vergleich zum Ansatz lt. Plan)	mehr/weniger Soll (im Vergleich zum Ansatz lt. Plan)
		----- Ursprung = H Nachtrag = N		Betrag	in %
1		-3/4-	-5-	-6-	-7-
0.1400.6329	Sonstiger verschiedener Betriebsaufwand	5.000,00 H 1.245.000,00 N	1.721.922,58	471.922,58	37,75
0.1400.6500	Bürobedarf	1.000,00 H	1.863,28	863,28	86,33
0.1400.6799	Innere Verrechnungen: Sonstige Betriebsleistungen	7.200,00 H	10.800,00	3.600,00	50,00
0.1600.7130	Zuweisungen für lfd. Zwecke an Zweckverbände und dgl.	210.000,00 H	232.080,26	22.080,26	10,51
0.1601.5440	Strom, Gas u.ä	0,00 H	56,66	56,66	
0.2001.4100	Beamtenbezüge	132.076,00 H	136.298,97	4.222,97	3,20
0.2001.4160	Beschäftigungsentgelte und dgl	0,00 H	4.334,28	4.334,28	
0.2001.4300	Beiträge zu Versorgungskassen 'Beamte'	102.674,00 H	103.140,86	466,86	0,45
0.2001.4480	Beiträge zur gesetzlichen Sozialversicherung 'Sonstige'	0,00 H	8,24	8,24	
0.2001.4690	Personalnebenausgaben	0,00 H	65,39	65,39	
0.2001.5620	Aus- und Fortbildung, Umschulung	0,00 H	3.491,90	3.491,90	
0.2001.5629	Aus- und Fortbildung, Umschulung	0,00 H	318,31	318,31	
0.2001.6400	Steuern, Versicherungen, Leistungen bei nicht- versicherten Schäden	2.723,00 H	3.388,95	665,95	24,46
0.2001.6500	Bürobedarf	6.000,00 H	7.765,71	1.765,71	29,43
0.2001.6510	Bücher, Zeitschriften u.ä.	1.900,00 H	2.765,69	865,69	45,56
0.2001.6520	Post-, Fernmeldegebühren	4.000,00 H	5.586,23	1.586,23	39,66
0.2001.6527	Post-, Fernmeldegebühren u.ä.	1.150,00 H	1.214,99	64,99	5,65
0.2001.6796	Innere Verrechnungen: Kfz-, Fahrzeugkosten	100,00 H	1.858,27	1.758,27	1.758,27
0.2001.6799	Innere Verrechnungen: Sonstige Betriebsleistungen	25.200,00 H	28.800,00	3.600,00	14,29
0.2011.6721	Erstattungen an Gemeinden und Gemeindeverbände	11.200,00 H	11.584,80	384,80	3,44
0.2011.6729	Sonstige Erstattungen an Gemeinden und Gemeindeverbände	18.500,00 H	18.744,24	244,24	1,32
0.2111.4160	Beschäftigungsentgelte und dgl	72.379,00 H	74.840,58	2.461,58	3,40
0.2111.4380	Beiträge zu Versorgungskassen 'Sonstige'	0,00 H	4.499,69	4.499,69	
0.2111.5010	Unterhalt eigener Gebäude	99.600,00 H 14.000,00-N	98.506,79	12.906,79	15,08
0.2111.5400	Bewirtschaftung der Grundstücke und Gebäude	1.500,00 H	1.773,40	273,40	18,23

mehr/weniger Soll --ungedeckt--	mehr/weniger Soll --gedeckt--	mehr/weniger Soll gedeckt durch ----- Deck.res. = D echte Deck. = E	mehr/weniger Soll gedeckt durch ----- Zweckb./uD. = Z unechte D. = U	mehr/weniger Soll gedeckt durch ----- Mehreinn. = E Minderausg. = A HH.Vorgriff = V eD.VW -> VM = D	mehr/weniger Soll gedeckt durch ----- Mehrausgaben ohne Deckung	UA/GR
-8-	-9-	-10/11-	-12/13-	-14/15/16/17-	-18-	
0,00	471.922,58	0,00 D	0,00 Z	471.922,58 E	0,00	GR 6329
0,00	863,28	863,28 E	0,00 Z	0,00 E	0,00	GR 6500
0,00	3.600,00	0,00 D	3.600,00 Z	0,00 E	0,00	GR 6799
0,00	22.080,26	0,00 D	0,00 Z	22.080,26 E	0,00	GR 7130
0,00	56,66	56,66 E	0,00 Z	0,00 E	0,00	GR 5440
0,00	4.222,97	4.222,97 E	0,00 Z	0,00 E	0,00	GR 4100
0,00	4.334,28	4.334,28 E	0,00 Z	0,00 E	0,00	GR 4160
0,00	466,86	466,86 E	0,00 Z	0,00 E	0,00	GR 4300
0,00	8,24	8,24 E	0,00 Z	0,00 E	0,00	GR 4480
0,00	65,39	65,39 E	0,00 Z	0,00 E	0,00	GR 4690
0,00	3.491,90	3.491,90 E	0,00 Z	0,00 E	0,00	GR 5620
0,00	318,31	318,31 E	0,00 Z	0,00 E	0,00	GR 5629
0,00	665,95	665,95 E	0,00 Z	0,00 E	0,00	GR 6400
0,00	1.765,71	1.765,71 E	0,00 Z	0,00 E	0,00	GR 6500
0,00	865,69	865,69 E	0,00 Z	0,00 E	0,00	GR 6510
0,00	1.586,23	1.586,23 E	0,00 Z	0,00 E	0,00	GR 6520
0,00	64,99	64,99 E	0,00 Z	0,00 E	0,00	GR 6527
0,00	1.758,27	1.758,27 E	0,00 Z	0,00 E	0,00	GR 6796
0,00	3.600,00	0,00 D	3.600,00 Z	0,00 E	0,00	GR 6799
0,00	384,80	0,00 D	384,80 U	0,00 E	0,00	GR 6721
0,00	244,24	0,00 D	0,00 Z	244,24 A	0,00	GR 6729
0,00	2.461,58	2.461,58 E	0,00 Z	0,00 E	0,00	GR 4160
0,00	4.499,69	4.499,69 E	0,00 Z	0,00 E	0,00	GR 4380
0,00	12.906,79	12.906,79 E	0,00 Z	0,00 E	0,00	GR 5010
0,00	273,40	273,40 E	0,00 Z	0,00 E	0,00	GR 5400

GZ/UA/GR	Textliche Bezeichnung	Ansatz lt. Plan	Sollausgaben (AO auf Ansatz)	mehr/weniger Soll (im Vergleich zum Ansatz lt. Plan)	mehr/weniger Soll (im Vergleich zum Ansatz lt. Plan)
		----- Ursprung = H Nachtrag = N			
1		-3/4-	-5-	-6-	-7-
0.2111.5430	Reinigungskosten	1.500,00 H	2.550,59	1.050,59	70,04
0.2111.5460	Versicherung von Gebäuden und Grundstücken	2.464,00 H	2.501,25	37,25	1,51
0.2111.5710	Lehr- und Unterrichtsmittel	3.100,00 H 300,00-N	3.636,14	836,14	29,86
0.2111.5720	Lernmittel (nicht zuschussfähig)	1.000,00 H	1.011,33	11,33	1,13
0.2111.6322	EDV-Kosten an Dritte	4.000,00 H	9.438,08	5.438,08	135,95
0.2111.6400	Steuern, Versicherungen, Leistungen bei nicht- versicherten Schäden	10.374,00 H	10.825,16	451,16	4,35
0.2111.6410	Umsatzsteuer und dgl.	0,00 H	28,88	28,88	
0.2111.6520	Post-, Fernmeldegebühren	1.480,00 H	1.608,30	128,30	8,67
0.2111.6792	Innere Verrechnungen: Verwaltungskostenbeiträge	24.481,00 H	26.372,00	1.891,00	7,72
0.2111.6794	Innere Verrechnungen Reinigungs-/Hausmeisterkosten	24.600,00 H	25.604,44	1.004,44	4,08
0.2112.4160	Beschäftigungsentgelte und dgl	230.475,00 H	239.718,71	9.243,71	4,01
0.2112.4380	Beiträge zu Versorgungskassen 'Sonstige'	0,00 H	16.228,25	16.228,25	
0.2112.5010	Unterhalt eigener Gebäude	35.300,00 H	81.185,04	45.885,04	129,99
0.2112.5100	Unterhalt des sonstigen unbeweglichen Vermögens	5.000,00 H	5.485,25	485,25	9,71
0.2112.5320	Mieten für Maschinen, Fahrzeuge, Geräte	2.800,00 H	3.676,00	876,00	31,29
0.2112.5400	Bewirtschaftung der Grundstücke und Gebäude	2.150,00 H	2.818,68	668,68	31,10
0.2112.5430	Reinigungskosten	5.000,00 H	8.519,70	3.519,70	70,39
0.2112.5433	Vergütung an Reinigungsunternehmen	62.000,00 H	70.326,33	8.326,33	13,43
0.2112.5460	Versicherung von Gebäuden und Grundstücken	3.406,00 H	3.457,92	51,92	1,52
0.2112.5500	Haltung von Fahrzeugen	600,00 H	1.089,29	489,29	81,55
0.2112.5560	Kfz-Versicherungen	222,00 H	245,12	23,12	10,41
0.2112.5720	Lernmittel (nicht zuschussfähig)	3.000,00 H	4.004,77	1.004,77	33,49
0.2112.6322	EDV-Kosten an Dritte	4.000,00 H	10.189,31	6.189,31	154,73
0.2112.6400	Steuern, Versicherungen, Leistungen bei nicht- versicherten Schäden	18.751,00 H	20.491,31	1.740,31	9,28
0.2112.6500	Bürobedarf	3.500,00 H	4.249,28	749,28	21,41

mehr/weniger Soll --ungedeckt--	mehr/weniger Soll --gedeckt--	mehr/weniger Soll gedeckt durch ----- Deck.res. = D echte Deck. = E	mehr/weniger Soll gedeckt durch ----- Zweckb./uD. = Z unechte D. = U	mehr/weniger Soll gedeckt durch ----- Mehreinn. = E Minderausg. = A HH.Vorgriff = V eD.VW -> VM = D	mehr/weniger Soll gedeckt durch ----- Mehrausgaben ohne Deckung	UA/GR
-8-	-9-	-10/11-	-12/13-	-14/15/16/17-	-18-	
0,00	1.050,59	1.050,59 E	0,00 Z	0,00 E	0,00	GR 5430
0,00	37,25	37,25 E	0,00 Z	0,00 E	0,00	GR 5460
0,00	836,14	836,14 E	0,00 Z	0,00 E	0,00	GR 5710
0,00	11,33	11,33 E	0,00 Z	0,00 E	0,00	GR 5720
0,00	5.438,08	5.438,08 E	0,00 Z	0,00 E	0,00	GR 6322
0,00	451,16	451,16 E	0,00 Z	0,00 E	0,00	GR 6400
0,00	28,88	28,88 E	0,00 Z	0,00 E	0,00	GR 6410
0,00	128,30	128,30 E	0,00 Z	0,00 E	0,00	GR 6520
0,00	1.891,00	0,00 D	1.891,00 Z	0,00 E	0,00	GR 6792
0,00	1.004,44	1.004,44 E	0,00 Z	0,00 E	0,00	GR 6794
0,00	9.243,71	9.243,71 E	0,00 Z	0,00 E	0,00	GR 4160
0,00	16.228,25	16.228,25 E	0,00 Z	0,00 E	0,00	GR 4380
0,00	45.885,04	45.885,04 E	0,00 Z	0,00 E	0,00	GR 5010
0,00	485,25	485,25 E	0,00 Z	0,00 E	0,00	GR 5100
0,00	876,00	876,00 E	0,00 Z	0,00 E	0,00	GR 5320
0,00	668,68	668,68 E	0,00 Z	0,00 E	0,00	GR 5400
0,00	3.519,70	3.519,70 E	0,00 Z	0,00 E	0,00	GR 5430
0,00	8.326,33	8.326,33 E	0,00 Z	0,00 E	0,00	GR 5433
0,00	51,92	51,92 E	0,00 Z	0,00 E	0,00	GR 5460
0,00	489,29	489,29 E	0,00 Z	0,00 E	0,00	GR 5500
0,00	23,12	23,12 E	0,00 Z	0,00 E	0,00	GR 5560
0,00	1.004,77	1.004,77 E	0,00 Z	0,00 E	0,00	GR 5720
0,00	6.189,31	6.189,31 E	0,00 Z	0,00 E	0,00	GR 6322
0,00	1.740,31	1.740,31 E	0,00 Z	0,00 E	0,00	GR 6400
0,00	749,28	749,28 E	0,00 Z	0,00 E	0,00	GR 6500

GZ/UA/GR	Textliche Bezeichnung	Ansatz lt. Plan	Sollausgaben (AO auf Ansatz)	mehr/weniger Soll (im Vergleich zum Ansatz lt. Plan)	mehr/weniger Soll (im Vergleich zum Ansatz lt. Plan)
		----- Ursprung = H Nachtrag = N			
1		-3/4-	-5-	-6-	-7-
0.2112.6520	Post-, Fernmeldegebühren	1.800,00 H	2.457,21	657,21	36,51
0.2112.6589	Sonstige Geschäftsausgaben	8.000,00 H	12.156,07	4.156,07	51,95
0.2112.6792	Innere Verrechnungen: Verwaltungskostenbeiträge	36.517,00 H	38.430,00	1.913,00	5,24
0.2113.4160	Beschäftigungsentgelte und dgl	112.918,00 H	127.773,98	14.855,98	13,16
0.2113.4380	Beiträge zu Versorgungskassen 'Sonstige'	0,00 H	8.763,03	8.763,03	
0.2113.4480	Beiträge zur gesetzlichen Sozialversicherung 'Sonstige'	25.127,00 H	26.690,55	1.563,55	6,22
0.2113.5010	Unterhalt eigener Gebäude	122.700,00 H 85.000,00-N	66.604,48	28.904,48	76,67
0.2113.5090	Sonstiger Unterhalt von Gebäuden und Grundstücken	8.000,00 H	8.298,42	298,42	3,73
0.2113.5430	Reinigungskosten	2.500,00 H	4.145,85	1.645,85	65,83
0.2113.5460	Versicherung von Gebäuden und Grundstücken	2.228,00 H	2.278,80	50,80	2,28
0.2113.6322	EDV-Kosten an Dritte	6.000,00 H	6.313,84	313,84	5,23
0.2113.6360	Dienstleistungen durch Dritte	7.000,00 H 3.600,00-N	6.169,14	2.769,14	81,45
0.2113.6369	Sonstige Dienstleistungen durch Dritte	0,00 H	4.811,94	4.811,94	
0.2113.6400	Steuern, Versicherungen, Leistungen bei nicht- versicherten Schäden	13.572,00 H	14.254,08	682,08	5,03
0.2113.6520	Post-, Fernmeldegebühren	500,00 H	2.286,17	1.786,17	357,23
0.2113.6792	Innere Verrechnungen: Verwaltungskostenbeiträge	29.723,00 H	31.066,00	1.343,00	4,52
0.2114.5400	Bewirtschaftung der Grundstücke und Gebäude	2.300,00 H	2.723,98	423,98	18,43
0.2114.5430	Reinigungskosten	4.000,00 H	4.715,32	715,32	17,88
0.2114.5433	Vergütung an Reinigungsunternehmen	56.000,00 H	56.800,72	800,72	1,43
0.2114.5460	Versicherung von Gebäuden und Grundstücken	4.695,00 H	4.766,50	71,50	1,52
0.2114.5560	Kfz-Versicherungen	626,00 H	692,09	66,09	10,56
0.2114.5720	Lernmittel (nicht zuschussfähig)	2.100,00 H	2.996,69	896,69	42,70
0.2114.6322	EDV-Kosten an Dritte	3.080,00 H	4.829,97	1.749,97	56,82
0.2114.6400	Steuern, Versicherungen, Leistungen bei nicht- versicherten Schäden	15.788,00 H	17.969,56	2.181,56	13,82

mehr/weniger Soll --ungedeckt--	mehr/weniger Soll --gedeckt--	mehr/weniger Soll gedeckt durch ----- Deck.res. = D echte Deck. = E	mehr/weniger Soll gedeckt durch ----- Zweckb./uD. = Z unechte D. = U	mehr/weniger Soll gedeckt durch ----- Mehreinn. = E Minderausg. = A HH.Vorgriff = V eD.VW -> VM = D	mehr/weniger Soll gedeckt durch ----- Mehrausgaben ohne Deckung	UA/GR
-8-	-9-	-10/11-	-12/13-	-14/15/16/17-	-18-	
0,00	657,21	657,21 E	0,00 Z	0,00 E	0,00	GR 6520
0,00	4.156,07	4.156,07 E	0,00 Z	0,00 E	0,00	GR 6589
0,00	1.913,00	0,00 D	1.913,00 Z	0,00 E	0,00	GR 6792
0,00	14.855,98	14.855,98 E	0,00 Z	0,00 E	0,00	GR 4160
0,00	8.763,03	8.763,03 E	0,00 Z	0,00 E	0,00	GR 4380
0,00	1.563,55	1.563,55 E	0,00 Z	0,00 E	0,00	GR 4480
0,00	28.904,48	28.904,48 E	0,00 Z	0,00 E	0,00	GR 5010
0,00	298,42	298,42 E	0,00 Z	0,00 E	0,00	GR 5090
0,00	1.645,85	1.645,85 E	0,00 Z	0,00 E	0,00	GR 5430
0,00	50,80	50,80 E	0,00 Z	0,00 E	0,00	GR 5460
0,00	313,84	313,84 E	0,00 Z	0,00 E	0,00	GR 6322
0,00	2.769,14	2.769,14 E	0,00 Z	0,00 E	0,00	GR 6360
0,00	4.811,94	4.811,94 E	0,00 Z	0,00 E	0,00	GR 6369
0,00	682,08	682,08 E	0,00 Z	0,00 E	0,00	GR 6400
0,00	1.786,17	1.786,17 E	0,00 Z	0,00 E	0,00	GR 6520
0,00	1.343,00	0,00 D	1.343,00 Z	0,00 E	0,00	GR 6792
0,00	423,98	423,98 E	0,00 Z	0,00 E	0,00	GR 5400
0,00	715,32	715,32 E	0,00 Z	0,00 E	0,00	GR 5430
0,00	800,72	800,72 E	0,00 Z	0,00 E	0,00	GR 5433
0,00	71,50	71,50 E	0,00 Z	0,00 E	0,00	GR 5460
0,00	66,09	66,09 E	0,00 Z	0,00 E	0,00	GR 5560
0,00	896,69	896,69 E	0,00 Z	0,00 E	0,00	GR 5720
0,00	1.749,97	1.749,97 E	0,00 Z	0,00 E	0,00	GR 6322
0,00	2.181,56	2.181,56 E	0,00 Z	0,00 E	0,00	GR 6400

GZ/UA/GR	Textliche Bezeichnung	Ansatz lt. Plan	Sollausgaben (AO auf Ansatz)	mehr/weniger Soll (im Vergleich zum Ansatz lt. Plan)	mehr/weniger Soll (im Vergleich zum Ansatz lt. Plan)
		----- Ursprung = H Nachtrag = N			
1		-3/4-	-5-	-6-	-7-
0.2114.6410	Umsatzsteuer und dgl.	0,00 H	68,97	68,97	
0.2114.6520	Post-, Fernmeldegebühren	1.360,00 H	1.494,99	134,99	9,93
0.2114.6580	Sonstige Geschäftsausgaben	4.410,00 H	5.104,10	694,10	15,74
0.2114.6792	Innere Verrechnungen: Verwaltungskostenbeiträge	8.206,00 H	21.805,00	13.599,00	165,72
0.2115.5010	Unterhalt eigener Gebäude	9.600,00 H	36.777,64	27.177,64	283,10
0.2115.5090	Sonstiger Unterhalt von Gebäuden und Grundstücken	16.000,00 H	17.158,14	1.158,14	7,24
0.2115.5270	Schulausstattung	5.000,00 H	5.186,34	186,34	3,73
0.2115.5400	Bewirtschaftung der Grundstücke und Gebäude	3.700,00 H	4.418,10	718,10	19,41
0.2115.5430	Reinigungskosten	4.000,00 H	4.361,30	361,30	9,03
0.2115.5433	Vergütung an Reinigungsunternehmen	83.000,00 H	86.293,73	3.293,73	3,97
0.2115.5460	Versicherung von Gebäuden und Grundstücken	3.024,00 H	3.076,63	52,63	1,74
0.2115.5560	Kfz-Versicherungen	303,00 H	502,88	199,88	65,97
0.2115.5600	Dienst- und Schutzkleidung, pers. Ausrüstungsgegenstände	100,00 H	127,77	27,77	27,77
0.2115.5720	Lernmittel (nicht zuschussfähig)	2.000,00 H	2.224,31	224,31	11,22
0.2115.6400	Steuern, Versicherungen, Leistungen bei nicht- versicherten Schäden	18.753,00 H	21.618,52	2.865,52	15,28
0.2115.6500	Bürobedarf	2.000,00 H	3.093,49	1.093,49	54,67
0.2115.6510	Bücher, Zeitschriften u.ä.	2.000,00 H	2.472,38	472,38	23,62
0.2115.6520	Post-, Fernmeldegebühren	2.000,00 H	2.027,08	27,08	1,35
0.2115.6792	Innere Verrechnungen: Verwaltungskostenbeiträge	14.531,00 H	25.794,00	11.263,00	77,51
0.2115.6794	Innere Verrechnungen Reinigungs-/Hausmeisterkosten	47.400,00 H	51.556,97	4.156,97	8,77
0.2117.4380	Beiträge zu Versorgungskassen 'Sonstige'	0,00 H	7.197,70	7.197,70	
0.2117.5010	Unterhalt eigener Gebäude	52.400,00 H	87.375,92	34.975,92	66,75
0.2117.5320	Mieten für Maschinen, Fahrzeuge, Geräte	3.000,00 H	4.070,96	1.070,96	35,70
0.2117.5433	Vergütung an Reinigungsunternehmen	80.000,00 H	96.927,37	16.927,37	21,16
0.2117.5440	Strom, Gas u.ä	39.000,00 H	39.522,25	522,25	1,34
0.2117.5460	Versicherung von Gebäuden und Grundstücken	4.538,00 H	4.609,48	71,48	1,58

mehr/weniger Soll --ungedeckt--	mehr/weniger Soll --gedeckt--	mehr/weniger Soll gedeckt durch ----- Deck.res. = D echte Deck. = E	mehr/weniger Soll gedeckt durch ----- Zweckb./uD. = Z unechte D. = U	mehr/weniger Soll gedeckt durch ----- Mehreinn. = E Minderausg. = A HH.Vorgriff = V eD.VW -> VM = D	mehr/weniger Soll gedeckt durch ----- Mehrausgaben ohne Deckung	UA/GR
-8-	-9-	-10/11-	-12/13-	-14/15/16/17-	-18-	
0,00	68,97	68,97 E	0,00 Z	0,00 E	0,00	GR 6410
0,00	134,99	134,99 E	0,00 Z	0,00 E	0,00	GR 6520
0,00	694,10	694,10 E	0,00 Z	0,00 E	0,00	GR 6580
0,00	13.599,00	0,00 D	13.599,00 Z	0,00 E	0,00	GR 6792
0,00	27.177,64	27.177,64 E	0,00 Z	0,00 E	0,00	GR 5010
0,00	1.158,14	1.158,14 E	0,00 Z	0,00 E	0,00	GR 5090
0,00	186,34	186,34 E	0,00 Z	0,00 E	0,00	GR 5270
0,00	718,10	718,10 E	0,00 Z	0,00 E	0,00	GR 5400
0,00	361,30	361,30 E	0,00 Z	0,00 E	0,00	GR 5430
0,00	3.293,73	3.293,73 E	0,00 Z	0,00 E	0,00	GR 5433
0,00	52,63	52,63 E	0,00 Z	0,00 E	0,00	GR 5460
0,00	199,88	199,88 E	0,00 Z	0,00 E	0,00	GR 5560
0,00	27,77	27,77 E	0,00 Z	0,00 E	0,00	GR 5600
0,00	224,31	224,31 E	0,00 Z	0,00 E	0,00	GR 5720
0,00	2.865,52	2.865,52 E	0,00 Z	0,00 E	0,00	GR 6400
0,00	1.093,49	1.093,49 E	0,00 Z	0,00 E	0,00	GR 6500
0,00	472,38	472,38 E	0,00 Z	0,00 E	0,00	GR 6510
0,00	27,08	27,08 E	0,00 Z	0,00 E	0,00	GR 6520
0,00	11.263,00	0,00 D	11.263,00 Z	0,00 E	0,00	GR 6792
0,00	4.156,97	4.156,97 E	0,00 Z	0,00 E	0,00	GR 6794
0,00	7.197,70	7.197,70 E	0,00 Z	0,00 E	0,00	GR 4380
0,00	34.975,92	34.975,92 E	0,00 Z	0,00 E	0,00	GR 5010
0,00	1.070,96	1.070,96 E	0,00 Z	0,00 E	0,00	GR 5320
0,00	16.927,37	16.927,37 E	0,00 Z	0,00 E	0,00	GR 5433
0,00	522,25	522,25 E	0,00 Z	0,00 E	0,00	GR 5440
0,00	71,48	71,48 E	0,00 Z	0,00 E	0,00	GR 5460

GZ/UA/GR 1	Textliche Bezeichnung	Ansatz lt. Plan	Sollausgaben (AO auf Ansatz)	mehr/weniger Soll (im Vergleich zum Ansatz lt. Plan) Betrag	mehr/weniger Soll (im Vergleich zum Ansatz lt. Plan) in %
		----- Ursprung = H Nachtrag = N -3/4-			
0.2117.5720	Lernmittel (nicht zuschussfähig)	2.500,00 H	2.510,90	10,90	0,44
0.2117.5770	Staatlich geförderte Lern- mittel ohne Hauptschulen und übrige Förderschulen	7.000,00 H	7.052,43	52,43	0,75
0.2117.6322	EDV-Kosten an Dritte	5.500,00 H	8.172,86	2.672,86	48,60
0.2117.6400	Steuern, Versicherungen, Leistungen bei nicht- versicherten Schäden	24.795,00 H	26.051,83	1.256,83	5,07
0.2117.6500	Bürobedarf	2.000,00 H	3.083,07	1.083,07	54,15
0.2117.6510	Bücher, Zeitschriften u.ä.	1.500,00 H	1.755,04	255,04	17,00
0.2117.6520	Post-, Fernmeldegebühren	2.500,00 H	2.694,02	194,02	7,76
0.2117.6580	Sonstige Geschäftsausgaben	7.000,00 H	9.260,19	2.260,19	32,29
0.2117.6792	Innere Verrechnungen: Verwaltungskostenbeiträge	58.613,00 H	65.559,00	6.946,00	11,85
0.2117.6794	Innere Verrechnungen Reinigungs-/Hausmeisterkosten	50.800,00 H	52.081,88	1.281,88	2,52
0.2117.7185	Zuschüsse für lfd. Zwecke an die übrigen Bereiche	0,00 H	550,00	550,00	
0.2118.4380	Beiträge zu Versorgungskassen 'Sonstige'	0,00 H	5.490,23	5.490,23	
0.2118.5400	Bewirtschaftung der Grundstücke und Gebäude	3.400,00 H	3.443,96	43,96	1,29
0.2118.5430	Reinigungskosten	2.500,00 H	3.790,10	1.290,10	51,60
0.2118.5433	Vergütung an Reinigungsunternehmen	48.000,00 H	50.093,75	2.093,75	4,36
0.2118.5460	Versicherung von Gebäuden und Grundstücken	3.238,00 H	3.286,86	48,86	1,51
0.2118.5500	Haltung von Fahrzeugen	600,00 H	1.747,37	1.147,37	191,23
0.2118.5560	Kfz-Versicherungen	938,00 H	1.037,37	99,37	10,59
0.2118.5720	Lernmittel (nicht zuschussfähig)	1.000,00 H	1.161,51	161,51	16,15
0.2118.6322	EDV-Kosten an Dritte	4.500,00 H	6.111,61	1.611,61	35,81
0.2118.6400	Steuern, Versicherungen, Leistungen bei nicht- versicherten Schäden	12.027,00 H	14.438,98	2.411,98	20,05
0.2118.6410	Umsatzsteuer und dgl.	200,00 H	229,14	29,14	14,57
0.2118.6500	Bürobedarf	2.500,00 H	3.238,40	738,40	29,54
0.2118.6510	Bücher, Zeitschriften u.ä.	3.000,00 H	3.057,18	57,18	1,91
0.2118.6520	Post-, Fernmeldegebühren	1.200,00 H	1.376,50	176,50	14,71

mehr/weniger Soll --ungedeckt--	mehr/weniger Soll --gedeckt--	mehr/weniger Soll gedeckt durch ----- Deck.res. = D echte Deck. = E	mehr/weniger Soll gedeckt durch ----- Zweckb./uD. = Z unechte D. = U	mehr/weniger Soll gedeckt durch ----- Mehreinn. = E Minderausg. = A HH.Vorgriff = V eD.VW -> VM = D	mehr/weniger Soll gedeckt durch ----- Mehrausgaben ohne Deckung	UA/GR
-8-	-9-	-10/11-	-12/13-	-14/15/16/17-	-18-	
0,00	10,90	10,90 E	0,00 Z	0,00 E	0,00	GR 5720
0,00	52,43	0,00 D	0,00 Z	52,43 A	0,00	GR 5770
0,00	2.672,86	2.672,86 E	0,00 Z	0,00 E	0,00	GR 6322
0,00	1.256,83	1.256,83 E	0,00 Z	0,00 E	0,00	GR 6400
0,00	1.083,07	1.083,07 E	0,00 Z	0,00 E	0,00	GR 6500
0,00	255,04	255,04 E	0,00 Z	0,00 E	0,00	GR 6510
0,00	194,02	194,02 E	0,00 Z	0,00 E	0,00	GR 6520
0,00	2.260,19	2.260,19 E	0,00 Z	0,00 E	0,00	GR 6580
0,00	6.946,00	0,00 D	6.946,00 Z	0,00 E	0,00	GR 6792
0,00	1.281,88	1.281,88 E	0,00 Z	0,00 E	0,00	GR 6794
0,00	550,00	0,00 D	550,00 U	0,00 E	0,00	GR 7185
0,00	5.490,23	5.490,23 E	0,00 Z	0,00 E	0,00	GR 4380
0,00	43,96	43,96 E	0,00 Z	0,00 E	0,00	GR 5400
0,00	1.290,10	1.290,10 E	0,00 Z	0,00 E	0,00	GR 5430
0,00	2.093,75	2.093,75 E	0,00 Z	0,00 E	0,00	GR 5433
0,00	48,86	48,86 E	0,00 Z	0,00 E	0,00	GR 5460
0,00	1.147,37	1.147,37 E	0,00 Z	0,00 E	0,00	GR 5500
0,00	99,37	99,37 E	0,00 Z	0,00 E	0,00	GR 5560
0,00	161,51	161,51 E	0,00 Z	0,00 E	0,00	GR 5720
0,00	1.611,61	1.611,61 E	0,00 Z	0,00 E	0,00	GR 6322
0,00	2.411,98	2.411,98 E	0,00 Z	0,00 E	0,00	GR 6400
0,00	29,14	29,14 E	0,00 Z	0,00 E	0,00	GR 6410
0,00	738,40	738,40 E	0,00 Z	0,00 E	0,00	GR 6500
0,00	57,18	57,18 E	0,00 Z	0,00 E	0,00	GR 6510
0,00	176,50	176,50 E	0,00 Z	0,00 E	0,00	GR 6520

GZ/UA/GR	Textliche Bezeichnung	Ansatz lt. Plan	Sollausgaben (AO auf Ansatz)	mehr/weniger Soll (im Vergleich zum Ansatz lt. Plan)	mehr/weniger Soll (im Vergleich zum Ansatz lt. Plan)
		----- Ursprung = H Nachtrag = N			
1		-3/4-	-5-	-6-	-7-
0.2118.6589	Sonstige Geschäftsausgaben	3.000,00 H	4.074,40	1.074,40	35,81
0.2118.6792	Innere Verrechnungen: Verwaltungskostenbeiträge	27.182,00 H	28.922,00	1.740,00	6,40
0.2119.5360	Erbbauszinsen, Erbpachtzinsen	140.000,00 H	159.620,50	19.620,50	14,01
0.2132.5010	Unterhalt eigener Gebäude	0,00 H	29.989,25	29.989,25	
0.2132.5320	Mieten für Maschinen, Fahrzeuge, Geräte	2.000,00 H	2.031,08	31,08	1,55
0.2132.5400	Bewirtschaftung der Grundstücke und Gebäude	3.300,00 H	3.861,52	561,52	17,02
0.2132.5430	Reinigungskosten	3.000,00 H	5.104,39	2.104,39	70,15
0.2132.5460	Versicherung von Gebäuden und Grundstücken	4.695,00 H	4.766,50	71,50	1,52
0.2132.5560	Kfz-Versicherungen	939,00 H	1.038,14	99,14	10,56
0.2132.6410	Umsatzsteuer und dgl.	0,00 H	103,17	103,17	
0.2132.6500	Bürobedarf	2.000,00 H	2.871,64	871,64	43,58
0.2132.6580	Sonstige Geschäftsausgaben	4.000,00 H	7.052,84	3.052,84	76,32
0.2132.6710	Erstattungen an das Land	28.400,00 H	42.432,00	14.032,00	49,41
0.2132.6792	Innere Verrechnungen: Verwaltungskostenbeiträge	6.857,00 H	15.787,00	8.930,00	130,23
0.2133.4480	Beiträge zur gesetzlichen Sozialversicherung 'Sonstige'	0,00 H	615,33	615,33	
0.2133.5010	Unterhalt eigener Gebäude	90.700,00 H 15.000,00 N	138.229,27	32.529,27	30,78
0.2133.5221	Arbeitsgeräte und -maschinen (Ausstattung für Hausmeister)	350,00 H	389,56	39,56	11,30
0.2133.5400	Bewirtschaftung der Grundstücke und Gebäude	5.600,00 H	6.998,15	1.398,15	24,97
0.2133.5460	Versicherung von Gebäuden und Grundstücken	5.910,00 H	5.999,57	89,57	1,52
0.2133.5500	Haltung von Fahrzeugen	600,00 H	792,74	192,74	32,12
0.2133.5560	Kfz-Versicherungen	222,00 H	245,12	23,12	10,41
0.2133.5710	Lehr- und Unterrichtsmittel	7.000,00 H	7.697,00	697,00	9,96
0.2133.5720	Lernmittel (nicht zuschussfähig)	1.700,00 H	2.703,92	1.003,92	59,05
0.2133.5780	Staatlich geförderte Lern- mittel für Hauptschulen und übrige Förderschulen	10.250,00 H	11.594,87	1.344,87	13,12
0.2133.6400	Steuern, Versicherungen, Leistungen bei nicht- versicherten Schäden	21.420,00 H	22.556,32	1.136,32	5,30

mehr/weniger Soll --ungedeckt--	mehr/weniger Soll --gedeckt--	mehr/weniger Soll gedeckt durch ----- Deck.res. = D echte Deck. = E	mehr/weniger Soll gedeckt durch ----- Zweckb./uD. = Z unechte D. = U	mehr/weniger Soll gedeckt durch ----- Mehreinn. = E Minderausg. = A HH.Vorgriff = V eD.VW -> VM = D	mehr/weniger Soll gedeckt durch ----- Mehrausgaben ohne Deckung	UA/GR
-8-	-9-	-10/11-	-12/13-	-14/15/16/17-	-18-	
0,00	1.074,40	1.074,40 E	0,00 Z	0,00 E	0,00	GR 6589
0,00	1.740,00	0,00 D	1.740,00 Z	0,00 E	0,00	GR 6792
0,00	19.620,50	0,00 D	0,00 Z	19.620,50 E	0,00	GR 5360
0,00	29.989,25	29.989,25 E	0,00 Z	0,00 E	0,00	GR 5010
0,00	31,08	31,08 E	0,00 Z	0,00 E	0,00	GR 5320
0,00	561,52	561,52 E	0,00 Z	0,00 E	0,00	GR 5400
0,00	2.104,39	2.104,39 E	0,00 Z	0,00 E	0,00	GR 5430
0,00	71,50	71,50 E	0,00 Z	0,00 E	0,00	GR 5460
0,00	99,14	99,14 E	0,00 Z	0,00 E	0,00	GR 5560
0,00	103,17	103,17 E	0,00 Z	0,00 E	0,00	GR 6410
0,00	871,64	871,64 E	0,00 Z	0,00 E	0,00	GR 6500
0,00	3.052,84	3.052,84 E	0,00 Z	0,00 E	0,00	GR 6580
0,00	14.032,00	0,00 D	0,00 Z	14.032,00 E	0,00	GR 6710
0,00	8.930,00	0,00 D	8.930,00 Z	0,00 E	0,00	GR 6792
0,00	615,33	615,33 E	0,00 Z	0,00 E	0,00	GR 4480
0,00	32.529,27	32.529,27 E	0,00 Z	0,00 E	0,00	GR 5010
0,00	39,56	39,56 E	0,00 Z	0,00 E	0,00	GR 5221
0,00	1.398,15	1.398,15 E	0,00 Z	0,00 E	0,00	GR 5400
0,00	89,57	89,57 E	0,00 Z	0,00 E	0,00	GR 5460
0,00	192,74	192,74 E	0,00 Z	0,00 E	0,00	GR 5500
0,00	23,12	23,12 E	0,00 Z	0,00 E	0,00	GR 5560
0,00	697,00	697,00 E	0,00 Z	0,00 E	0,00	GR 5710
0,00	1.003,92	1.003,92 E	0,00 Z	0,00 E	0,00	GR 5720
0,00	1.344,87	1.344,87 E	0,00 Z	0,00 E	0,00	GR 5780
0,00	1.136,32	1.136,32 E	0,00 Z	0,00 E	0,00	GR 6400

GZ/UA/GR	Textliche Bezeichnung	Ansatz lt. Plan	Sollausgaben (AO auf Ansatz)	mehr/weniger Soll (im Vergleich zum Ansatz lt. Plan)	mehr/weniger Soll (im Vergleich zum Ansatz lt. Plan)
		----- Ursprung = H Nachtrag = N			
1		-3/4-	-5-	-6-	-7-
0.2133.6500	Bürobedarf	7.360,00 H	7.443,13	83,13	1,13
0.2133.6792	Innere Verrechnungen: Verwaltungskostenbeiträge	36.462,00 H	39.231,00	2.769,00	7,59
0.2133.6794	Innere Verrechnungen Reinigungs-/Hausmeisterkosten	49.800,00 H	57.935,65	8.135,65	16,34
0.2134.5010	Unterhalt eigener Gebäude	12.600,00 H	44.949,70	32.349,70	256,74
0.2134.5221	Arbeitsgeräte und -maschinen (Ausstattung für Hausmeister)	350,00 H	777,03	427,03	122,01
0.2134.5400	Bewirtschaftung der Grundstücke und Gebäude	3.100,00 H	3.536,88	436,88	14,09
0.2134.5430	Reinigungskosten	3.000,00 H	4.985,24	1.985,24	66,17
0.2134.5433	Vergütung an Reinigungsunternehmen	58.000,00 H	65.159,79	7.159,79	12,34
0.2134.5460	Versicherung von Gebäuden und Grundstücken	3.609,00 H	3.664,17	55,17	1,53
0.2134.5500	Haltung von Fahrzeugen	600,00 H	1.147,54	547,54	91,26
0.2134.5560	Kfz-Versicherungen	942,00 H	1.042,00	100,00	10,62
0.2134.6510	Bücher, Zeitschriften u.ä.	1.100,00 H 200,00-N	1.041,60	141,60	15,73
0.2134.6520	Post-, Fernmeldegebühren	2.000,00 H	2.045,03	45,03	2,25
0.2134.6710	Erstattungen an das Land	0,00 H	12.844,00	12.844,00	
0.2134.6780	Erstattungen an die übrigen Bereiche	12.300,00 H	13.915,09	1.615,09	13,13
0.2134.6792	Innere Verrechnungen: Verwaltungskostenbeiträge	26.376,00 H	28.944,00	2.568,00	9,74
0.2134.7185	Zuschüsse für lfd. Zwecke an die übrigen Bereiche	0,00 H	2.800,00	2.800,00	
0.2201.5400	Bewirtschaftung der Grundstücke und Gebäude	5.800,00 H	6.716,21	916,21	15,80
0.2201.5430	Reinigungskosten	6.000,00 H	8.216,24	2.216,24	36,94
0.2201.5433	Vergütung an Reinigungsunternehmen	80.000,00 H	94.127,83	14.127,83	17,66
0.2201.5460	Versicherung von Gebäuden und Grundstücken	4.834,00 H	4.914,56	80,56	1,67
0.2201.5560	Kfz-Versicherungen	910,00 H	1.005,75	95,75	10,52
0.2201.5600	Dienst- und Schutzkleidung, pers. Ausrüstungsgegenstände	100,00 H	157,24	57,24	57,24
0.2201.6400	Steuern, Versicherungen, Leistungen bei nicht- versicherten Schäden	47.692,00 H	49.278,70	1.586,70	3,33
0.2201.6500	Bürobedarf	6.000,00 H	8.030,22	2.030,22	33,84

mehr/weniger Soll --ungedeckt--	mehr/weniger Soll --gedeckt--	mehr/weniger Soll gedeckt durch ----- Deck.res. = D echte Deck. = E	mehr/weniger Soll gedeckt durch ----- Zweckb./u.D. = Z unechte D. = U	mehr/weniger Soll gedeckt durch ----- Mehreinn. = E Minderausg. = A HH.Vorgriff = V eD.VW -> VM = D	mehr/weniger Soll gedeckt durch ----- Mehrausgaben ohne Deckung	UA/GR
-8-	-9-	-10/11-	-12/13-	-14/15/16/17-	-18-	
41,99-	125,12	125,12 E	0,00 Z	0,00 E	0,00	GR 6500
0,00	2.769,00	0,00 D	2.769,00 Z	0,00 E	0,00	GR 6792
0,00	8.135,65	8.135,65 E	0,00 Z	0,00 E	0,00	GR 6794
0,00	32.349,70	32.349,70 E	0,00 Z	0,00 E	0,00	GR 5010
0,00	427,03	427,03 E	0,00 Z	0,00 E	0,00	GR 5221
0,00	436,88	436,88 E	0,00 Z	0,00 E	0,00	GR 5400
0,00	1.985,24	1.985,24 E	0,00 Z	0,00 E	0,00	GR 5430
0,00	7.159,79	7.159,79 E	0,00 Z	0,00 E	0,00	GR 5433
0,00	55,17	55,17 E	0,00 Z	0,00 E	0,00	GR 5460
0,00	547,54	547,54 E	0,00 Z	0,00 E	0,00	GR 5500
0,00	100,00	100,00 E	0,00 Z	0,00 E	0,00	GR 5560
0,00	141,60	141,60 E	0,00 Z	0,00 E	0,00	GR 6510
0,00	45,03	45,03 E	0,00 Z	0,00 E	0,00	GR 6520
0,00	12.844,00	0,00 D	0,00 Z	12.844,00 E	0,00	GR 6710
0,00	1.615,09	0,00 D	0,00 Z	1.615,09 A	0,00	GR 6780
0,00	2.568,00	0,00 D	2.568,00 Z	0,00 E	0,00	GR 6792
0,00	2.800,00	0,00 D	2.800,00 U	0,00 E	0,00	GR 7185
0,00	916,21	916,21 E	0,00 Z	0,00 E	0,00	GR 5400
0,00	2.216,24	2.216,24 E	0,00 Z	0,00 E	0,00	GR 5430
0,00	14.127,83	14.127,83 E	0,00 Z	0,00 E	0,00	GR 5433
0,00	80,56	80,56 E	0,00 Z	0,00 E	0,00	GR 5460
0,00	95,75	95,75 E	0,00 Z	0,00 E	0,00	GR 5560
0,00	57,24	57,24 E	0,00 Z	0,00 E	0,00	GR 5600
0,00	1.586,70	1.586,70 E	0,00 Z	0,00 E	0,00	GR 6400
0,00	2.030,22	2.030,22 E	0,00 Z	0,00 E	0,00	GR 6500

GZ/UA/GR	Textliche Bezeichnung	Ansatz lt. Plan	Sollausgaben (AO auf Ansatz)	mehr/weniger Soll (im Vergleich zum Ansatz lt. Plan)	mehr/weniger Soll (im Vergleich zum Ansatz lt. Plan)
		----- Ursprung = H Nachtrag = N		Betrag	in %
1		-3/4-	-5-	-6-	-7-
0.2201.6510	Bücher, Zeitschriften u.ä.	3.000,00 H	3.555,64	555,64	18,52
0.2201.6710	Erstattungen an das Land	11.500,00 H	14.144,00	2.644,00	22,99
0.2201.6721	Erstattungen an Gemeinden und Gemeindeverbände	100.000,00 H	130.400,00	30.400,00	30,40
0.2201.6780	Erstattungen an die übrigen Bereiche	0,00 H	5.684,60	5.684,60	
0.2201.6792	Innere Verrechnungen: Verwaltungskostenbeiträge	5.269,00 H	35.246,00	29.977,00	568,93
0.2201.6794	Innere Verrechnungen Reinigungs-/Hausmeisterkosten	49.390,00 H	51.177,92	1.787,92	3,62
0.2299.6510	Bücher, Zeitschriften u.ä.	4.000,00 H	5.355,41	1.355,41	33,89
0.2351.4300	Beiträge zu Versorgungskassen 'Beamte'	5.515,00 H	5.556,53	41,53	0,75
0.2351.4590	Beihilfen,Unterstützungen u.ä.	40.300,00 H	66.138,11	25.838,11	64,11
0.2351.5010	Unterhalt eigener Gebäude	70.000,00 H	235.173,61	165.173,61	235,96
0.2351.5400	Bewirtschaftung der Grundstücke und Gebäude	6.400,00 H	8.256,06	1.856,06	29,00
0.2351.5430	Reinigungskosten	8.000,00 H	16.568,74	8.568,74	107,11
0.2351.5460	Versicherung von Gebäuden und Grundstücken	10.780,00 H	10.943,95	163,95	1,52
0.2351.5560	Kfz-Versicherungen	160,00 H	176,91	16,91	10,57
0.2351.6400	Steuern, Versicherungen, Leistungen bei nicht- versicherten Schäden	56.733,00 H	57.723,78	990,78	1,75
0.2351.6500	Bürobedarf	8.000,00 H	9.657,51	1.657,51	20,72
0.2351.6580	Sonstige Geschäftsausgaben	12.000,00 H	12.061,24	61,24	0,51
0.2351.6710	Erstattungen an das Land	12.300,00 H	14.144,00	1.844,00	14,99
0.2351.6721	Erstattungen an Gemeinden und Gemeindeverbände	90.000,00 H	127.650,00	37.650,00	41,83
0.2352.5400	Bewirtschaftung der Grundstücke und Gebäude	9.800,00 H	10.344,18	544,18	5,55
0.2352.5430	Reinigungskosten	8.000,00 H	8.462,50	462,50	5,78
0.2352.5460	Versicherung von Gebäuden und Grundstücken	9.354,00 H	9.507,50	153,50	1,64
0.2352.5500	Haltung von Fahrzeugen	600,00 H	958,84	358,84	59,81
0.2352.5560	Kfz-Versicherungen	522,00 H	865,13	343,13	65,73
0.2352.6400	Steuern, Versicherungen, Leistungen bei nicht- versicherten Schäden	38.206,00 H	39.363,51	1.157,51	3,03
0.2352.6500	Bürobedarf	5.000,00 H	5.260,24	260,24	5,20

mehr/weniger Soll --ungedeckt--	mehr/weniger Soll --gedeckt--	mehr/weniger Soll gedeckt durch ----- Deck.res. = D echte Deck. = E	mehr/weniger Soll gedeckt durch ----- Zweckb./uD. = Z unechte D. = U	mehr/weniger Soll gedeckt durch ----- Mehreinn. = E Minderausg. = A HH.Vorgriff = V eD.VW -> VM = D	mehr/weniger Soll gedeckt durch ----- Mehrausgaben ohne Deckung	UA/GR
-8-	-9-	-10/11-	-12/13-	-14/15/16/17-	-18-	
0,00	555,64	555,64 E	0,00 Z	0,00 E	0,00	GR 6510
0,00	2.644,00	0,00 D	0,00 Z	2.644,00 A	0,00	GR 6710
0,00	30.400,00	30.400,00 E	0,00 Z	0,00 E	0,00	GR 6721
0,00	5.684,60	0,00 D	0,00 Z	5.684,60 E	0,00	GR 6780
0,00	29.977,00	0,00 D	29.977,00 Z	0,00 E	0,00	GR 6792
0,00	1.787,92	1.787,92 E	0,00 Z	0,00 E	0,00	GR 6794
0,00	1.355,41	1.355,41 E	0,00 Z	0,00 E	0,00	GR 6510
0,00	41,53	41,53 E	0,00 Z	0,00 E	0,00	GR 4300
0,00	25.838,11	25.838,11 E	0,00 Z	0,00 E	0,00	GR 4590
0,00	165.173,61	165.173,61 E	0,00 Z	0,00 E	0,00	GR 5010
0,00	1.856,06	1.856,06 E	0,00 Z	0,00 E	0,00	GR 5400
0,00	8.568,74	8.568,74 E	0,00 Z	0,00 E	0,00	GR 5430
0,00	163,95	163,95 E	0,00 Z	0,00 E	0,00	GR 5460
0,00	16,91	16,91 E	0,00 Z	0,00 E	0,00	GR 5560
0,00	990,78	990,78 E	0,00 Z	0,00 E	0,00	GR 6400
0,00	1.657,51	1.657,51 E	0,00 Z	0,00 E	0,00	GR 6500
0,00	61,24	61,24 E	0,00 Z	0,00 E	0,00	GR 6580
0,00	1.844,00	0,00 D	0,00 Z	1.844,00 A	0,00	GR 6710
0,00	37.650,00	37.650,00 E	0,00 Z	0,00 E	0,00	GR 6721
0,00	544,18	544,18 E	0,00 Z	0,00 E	0,00	GR 5400
0,00	462,50	462,50 E	0,00 Z	0,00 E	0,00	GR 5430
0,00	153,50	153,50 E	0,00 Z	0,00 E	0,00	GR 5460
0,00	358,84	358,84 E	0,00 Z	0,00 E	0,00	GR 5500
0,00	343,13	343,13 E	0,00 Z	0,00 E	0,00	GR 5560
0,00	1.157,51	1.157,51 E	0,00 Z	0,00 E	0,00	GR 6400
0,00	260,24	260,24 E	0,00 Z	0,00 E	0,00	GR 6500

GZ/UA/GR	Textliche Bezeichnung	Ansatz lt. Plan	Sollausgaben (AO auf Ansatz)	mehr/weniger Soll (im Vergleich zum Ansatz lt. Plan)	mehr/weniger Soll (im Vergleich zum Ansatz lt. Plan)
		----- Ursprung = H Nachtrag = N		Betrag	in %
1		-3/4-	-5-	-6-	-7-
0.2352.6510	Bücher, Zeitschriften u.ä.	2.200,00 H	2.317,90	117,90	5,36
0.2352.6710	Erstattungen an das Land	16.500,00 H	21.216,00	4.716,00	28,58
0.2352.7185	Zuschüsse für lfd. Zwecke an die übrigen Bereiche	4.000,00 H	4.500,00	500,00	12,50
0.2399.4300	Beiträge zu Versorgungskassen 'Beamte'	613,00 H	631,53	18,53	3,02
0.2399.6580	Sonstige Geschäftsausgaben	1.000,00 H	1.337,63	337,63	33,76
0.2400.6721	Erstattungen an Gemeinden und Gemeindeverbände	420.250,00 H	579.975,46	159.725,46	38,01
0.2400.6729	Sonstige Erstattungen an Gemeinden und Gemeindeverbände	157.590,00 H	244.493,59	86.903,59	55,15
0.2431.4590	Beihilfen,Unterstützungen u.ä.	2.500,00 H	3.917,85	1.417,85	56,71
0.2431.5400	Bewirtschaftung der Grundstücke und Gebäude	5.300,00 H	5.875,39	575,39	10,86
0.2431.5460	Versicherung von Gebäuden und Grundstücken	5.928,00 H	6.018,69	90,69	1,53
0.2431.5560	Kfz-Versicherungen	910,00 H	1.005,75	95,75	10,52
0.2431.6400	Steuern, Versicherungen, Leistungen bei nicht- versicherten Schäden	18.045,00 H	18.581,04	536,04	2,97
0.2431.6792	Innere Verrechnungen: Verwaltungskostenbeiträge	40.284,00 H	42.220,00	1.936,00	4,81
0.2431.6794	Innere Verrechnungen Reinigungs-/Hausmeisterkosten	56.950,00 H	57.704,31	754,31	1,32
0.2440.4590	Beihilfen,Unterstützungen u.ä.	77.100,00 H	87.811,75	10.711,75	13,89
0.2440.5460	Versicherung von Gebäuden und Grundstücken	448,00 H	454,35	6,35	1,42
0.2481.5270	Schulausstattung	10.000,00 H	10.320,06	320,06	3,20
0.2481.5321	Mieten für Maschinen, Fahrzeuge, Geräte	1.400,00 H	1.800,00	400,00	28,57
0.2481.5400	Bewirtschaftung der Grundstücke und Gebäude	2.000,00 H	2.299,58	299,58	14,98
0.2481.5430	Reinigungskosten	2.500,00 H	2.686,18	186,18	7,45
0.2481.5460	Versicherung von Gebäuden und Grundstücken	5.616,00 H	5.701,44	85,44	1,52
0.2481.5560	Kfz-Versicherungen	29,00 H	31,62	2,62	9,03
0.2481.5710	Lehr- und Unterrichtsmittel	6.000,00 H 4.500,00-N	3.310,78	1.810,78	120,72
0.2481.6360	Dienstleistungen durch Dritte	70,00 H	158,92	88,92	127,03
0.2481.6510	Bücher, Zeitschriften u.ä.	2.000,00 H 1.500,00-N	1.181,46	681,46	136,29

mehr/weniger Soll --ungedeckt--	mehr/weniger Soll --gedeckt--	mehr/weniger Soll gedeckt durch ----- Deck.res. = D echte Deck. = E	mehr/weniger Soll gedeckt durch ----- Zweckb./uD. = Z unechte D. = U	mehr/weniger Soll gedeckt durch ----- Mehreinn. = E Minderausg. = A HH.Vorgriff = V eD.VW -> VM = D	mehr/weniger Soll gedeckt durch ----- Mehrausgaben ohne Deckung	UA/GR
-8-	-9-	-10/11-	-12/13-	-14/15/16/17-	-18-	
0,00	117,90	117,90 E	0,00 Z	0,00 E	0,00	GR 6510
0,00	4.716,00	0,00 D	0,00 Z	4.716,00 A	0,00	GR 6710
0,00	500,00	0,00 D	500,00 U	0,00 E	0,00	GR 7185
0,00	18,53	18,53 E	0,00 Z	0,00 E	0,00	GR 4300
0,00	337,63	337,63 E	0,00 Z	0,00 E	0,00	GR 6580
0,00	159.725,46	199.975,87-E	0,00 Z	359.701,33 E	0,00	GR 6721
0,00	86.903,59	86.903,59 E	0,00 Z	0,00 E	0,00	GR 6729
0,00	1.417,85	1.417,85 E	0,00 Z	0,00 E	0,00	GR 4590
0,00	575,39	575,39 E	0,00 Z	0,00 E	0,00	GR 5400
0,00	90,69	90,69 E	0,00 Z	0,00 E	0,00	GR 5460
0,00	95,75	95,75 E	0,00 Z	0,00 E	0,00	GR 5560
0,00	536,04	536,04 E	0,00 Z	0,00 E	0,00	GR 6400
0,00	1.936,00	0,00 D	1.936,00 Z	0,00 E	0,00	GR 6792
0,00	754,31	754,31 E	0,00 Z	0,00 E	0,00	GR 6794
0,00	10.711,75	10.711,75 E	0,00 Z	0,00 E	0,00	GR 4590
0,00	6,35	6,35 E	0,00 Z	0,00 E	0,00	GR 5460
0,00	320,06	320,06 E	0,00 Z	0,00 E	0,00	GR 5270
0,00	400,00	400,00 E	0,00 Z	0,00 E	0,00	GR 5321
0,00	299,58	299,58 E	0,00 Z	0,00 E	0,00	GR 5400
0,00	186,18	186,18 E	0,00 Z	0,00 E	0,00	GR 5430
0,00	85,44	85,44 E	0,00 Z	0,00 E	0,00	GR 5460
0,00	2,62	2,62 E	0,00 Z	0,00 E	0,00	GR 5560
0,00	1.810,78	1.810,78 E	0,00 Z	0,00 E	0,00	GR 5710
0,00	88,92	88,92 E	0,00 Z	0,00 E	0,00	GR 6360
0,00	681,46	681,46 E	0,00 Z	0,00 E	0,00	GR 6510

GZ/UA/GR	Textliche Bezeichnung	Ansatz lt. Plan	Sollausgaben (AO auf Ansatz)	mehr/weniger Soll (im Vergleich zum Ansatz lt. Plan)	mehr/weniger Soll (im Vergleich zum Ansatz lt. Plan)
		----- Ursprung = H Nachtrag = N			
1		-3/4-	-5-	-6-	-7-
				Betrag	in %
0.2481.6721	Erstattungen an Gemeinden und Gemeindeverbände	91.000,00 H	105.103,04	14.103,04	15,50
0.2483.5010	Unterhalt eigener Gebäude	35.700,00 H	59.017,25	23.317,25	65,31
0.2483.5320	Mieten für Maschinen, Fahrzeuge, Geräte	5.000,00 H	5.707,03	707,03	14,14
0.2483.5321	Mieten für Maschinen, Fahrzeuge, Geräte	1.400,00 H	1.832,38	432,38	30,88
0.2483.5400	Bewirtschaftung der Grundstücke und Gebäude	2.500,00 H	2.734,39	234,39	9,38
0.2483.5430	Reinigungskosten	2.000,00 H	4.417,17	2.417,17	120,86
0.2483.5460	Versicherung von Gebäuden und Grundstücken	3.133,00 H	3.180,98	47,98	1,53
0.2483.6400	Steuern, Versicherungen, Leistungen bei nicht- versicherten Schäden	4.809,00 H	5.409,53	600,53	12,49
0.2483.6580	Sonstige Geschäftsausgaben	4.000,00 H	8.689,82	4.689,82	117,25
0.2483.6794	Innere Verrechnungen Reinigungs-/Hausmeisterkosten	80.100,00 H	81.152,29	1.052,29	1,31
0.2593.5710	Lehr- und Unterrichtsmittel	2.000,00 H 1.000,00-N	1.459,08	459,08	45,91
0.2593.6589	Sonstige Geschäftsausgaben	320,00 H 320,00-N	643,14	643,14	
0.2601.5010	Unterhalt eigener Gebäude	87.500,00 H	103.596,42	16.096,42	18,40
0.2601.5321	Mieten für Maschinen, Fahrzeuge, Geräte	1.400,00 H	1.832,38	432,38	30,88
0.2601.5400	Bewirtschaftung der Grundstücke und Gebäude	4.500,00 H	5.149,25	649,25	14,43
0.2601.5430	Reinigungskosten	6.000,00 H	16.201,80	10.201,80	170,03
0.2601.5440	Strom, Gas u.ä	27.000,00 H	27.380,00	380,00	1,41
0.2601.5460	Versicherung von Gebäuden und Grundstücken	6.190,00 H	6.284,68	94,68	1,53
0.2601.5560	Kfz-Versicherungen	1.565,00 H	1.730,23	165,23	10,56
0.2601.5715	Werk- und Beschäftigungs- material	5.500,00 H	7.017,84	1.517,84	27,60
0.2601.5720	Lernmittel (nicht zuschussfähig)	4.500,00 H	6.727,09	2.227,09	49,49
0.2601.6400	Steuern, Versicherungen, Leistungen bei nicht- versicherten Schäden	46.314,00 H	47.668,11	1.354,11	2,92
0.2601.6510	Bücher, Zeitschriften u.ä.	1.500,00 H	1.759,25	259,25	17,28
0.2601.6520	Post-, Fernmeldegebühren	2.500,00 H	3.109,25	609,25	24,37

mehr/weniger Soll --ungedeckt--	mehr/weniger Soll --gedeckt--	mehr/weniger Soll gedeckt durch ----- Deck.res. = D echte Deck. = E	mehr/weniger Soll gedeckt durch ----- Zweckb./uD. = Z unechte D. = U	mehr/weniger Soll gedeckt durch ----- Mehreinn. = E Minderausg. = A HH.Vorgriff = V eD.VW -> VM = D	mehr/weniger Soll gedeckt durch ----- Mehrausgaben ohne Deckung	UA/GR
-8-	-9-	-10/11-	-12/13-	-14/15/16/17-	-18-	
0,00	14.103,04	14.103,04 E	0,00 Z	0,00 E	0,00	GR 6721
0,00	23.317,25	23.317,25 E	0,00 Z	0,00 E	0,00	GR 5010
0,00	707,03	707,03 E	0,00 Z	0,00 E	0,00	GR 5320
0,00	432,38	432,38 E	0,00 Z	0,00 E	0,00	GR 5321
0,00	234,39	234,39 E	0,00 Z	0,00 E	0,00	GR 5400
0,00	2.417,17	2.417,17 E	0,00 Z	0,00 E	0,00	GR 5430
0,00	47,98	47,98 E	0,00 Z	0,00 E	0,00	GR 5460
0,00	600,53	600,53 E	0,00 Z	0,00 E	0,00	GR 6400
0,00	4.689,82	4.689,82 E	0,00 Z	0,00 E	0,00	GR 6580
0,00	1.052,29	1.052,29 E	0,00 Z	0,00 E	0,00	GR 6794
0,00	459,08	459,08 E	0,00 Z	0,00 E	0,00	GR 5710
0,00	643,14	423,66 E	0,00 Z	219,48 A	0,00	GR 6589
0,00	16.096,42	16.096,42 E	0,00 Z	0,00 E	0,00	GR 5010
0,00	432,38	432,38 E	0,00 Z	0,00 E	0,00	GR 5321
0,00	649,25	649,25 E	0,00 Z	0,00 E	0,00	GR 5400
0,00	10.201,80	10.201,80 E	0,00 Z	0,00 E	0,00	GR 5430
0,00	380,00	380,00 E	0,00 Z	0,00 E	0,00	GR 5440
0,00	94,68	94,68 E	0,00 Z	0,00 E	0,00	GR 5460
0,00	165,23	165,23 E	0,00 Z	0,00 E	0,00	GR 5560
0,00	1.517,84	1.517,84 E	0,00 Z	0,00 E	0,00	GR 5715
0,00	2.227,09	2.227,09 E	0,00 Z	0,00 E	0,00	GR 5720
0,00	1.354,11	1.354,11 E	0,00 Z	0,00 E	0,00	GR 6400
0,00	259,25	259,25 E	0,00 Z	0,00 E	0,00	GR 6510
0,00	609,25	609,25 E	0,00 Z	0,00 E	0,00	GR 6520

GZ/UA/GR	Textliche Bezeichnung	Ansatz lt. Plan	Sollausgaben (AO auf Ansatz)	mehr/weniger Soll (im Vergleich zum Ansatz lt. Plan)	mehr/weniger Soll (im Vergleich zum Ansatz lt. Plan)
		----- Ursprung = H Nachtrag = N			
1		-3/4-	-5-	-6-	-7-
0.2601.6580	Sonstige Geschäftsausgaben	4.700,00 H 1.200,00-N	3.687,27	187,27	5,35
0.2601.6721	Erstattungen an Gemeinden und Gemeindeverbände	3.360,00 H	15.060,52	11.700,52	348,23
0.2601.6794	Innere Verrechnungen Reinigungs-/Hausmeisterkosten	45.000,00 H	72.224,38	27.224,38	60,50
0.2751.5011	Unterhalt eigener Gebäude -a-	16.200,00 H	32.930,09	16.730,09	103,27
0.2751.5321	Mieten für Maschinen, Fahrzeuge, Geräte	2.800,00 H	3.647,33	847,33	30,26
0.2751.5400	Bewirtschaftung der Grundstücke und Gebäude	3.200,00 H	3.226,36	26,36	0,82
0.2751.5430	Reinigungskosten	4.900,00 H	4.958,16	58,16	1,19
0.2751.5460	Versicherung von Gebäuden und Grundstücken	5.127,00 H	5.205,43	78,43	1,53
0.2751.5560	Kfz-Versicherungen	522,00 H	865,13	343,13	65,73
0.2751.5600	Dienst- und Schutzkleidung, pers. Ausrüstungsgegenstände	150,00 H	309,48	159,48	106,32
0.2751.5750	verschiedene Schulaufwendungen	5.000,00 H	7.380,00	2.380,00	47,60
0.2751.6360	Dienstleistungen durch Dritte	4.000,00 H 1.400,00-N	2.890,98	290,98	11,19
0.2751.6400	Steuern, Versicherungen, Leistungen bei nicht- versicherten Schäden	9.334,00 H	10.353,58	1.019,58	10,92
0.2751.6710	Erstattungen an das Land	22.000,00 H	27.638,00	5.638,00	25,63
0.2751.6721	Erstattungen an Gemeinden und Gemeindeverbände	7.000,00 H	16.440,60	9.440,60	134,87
0.2752.7099	Zuschüsse für lfd. Zwecke an sonstige verbände,vereine u.ä. sowie deren Einrichtungen	102.500,00 H	154.246,42	51.746,42	50,48
0.2901.6391	Kosten der Schülerbeförderung durch andere Verkehrsträger sofern n.dem Gesetz notwendig	85.000,00 H	100.078,70	15.078,70	17,74
0.2950.6400	Steuern, Versicherungen, Leistungen bei nicht- versicherten Schäden	205,00 H	230,87	25,87	12,62
0.2950.6589	Sonstige Geschäftsausgaben	1.500,00 H 1.500,00-N	985,80	985,80	
0.2950.6721	Erstattungen an Gemeinden und Gemeindeverbände	21.010,00 H	22.994,65	1.984,65	9,45
0.2950.6794	Innere Verrechnungen Reinigungs-/Hausmeisterkosten	106.200,00 H	117.452,03	11.252,03	10,60
0.2950.7182	Zuschüsse für lfd. Zwecke an den übrigen Bereich -b-	73.540,00 H	86.333,47	12.793,47	17,40

mehr/weniger Soll --ungedeckt--	mehr/weniger Soll --gedeckt--	mehr/weniger Soll gedeckt durch ----- Deck.res. = D echte Deck. = E	mehr/weniger Soll gedeckt durch ----- Zweckb./uD. = Z unechte D. = U	mehr/weniger Soll gedeckt durch ----- Mehreinn. = E Minderausg. = A HH.Vorgriff = V eD.VW -> VM = D	mehr/weniger Soll gedeckt durch ----- Mehrausgaben ohne Deckung	UA/GR
-8-	-9-	-10/11-	-12/13-	-14/15/16/17-	-18-	
0,00	187,27	187,27 E	0,00 Z	0,00 E	0,00	GR 6580
0,00	11.700,52	11.700,52 E	0,00 Z	0,00 E	0,00	GR 6721
0,00	27.224,38	27.224,38 E	0,00 Z	0,00 E	0,00	GR 6794
0,00	16.730,09	16.730,09 E	0,00 Z	0,00 E	0,00	GR 5011
0,00	847,33	847,33 E	0,00 Z	0,00 E	0,00	GR 5321
0,00	26,36	26,36 E	0,00 Z	0,00 E	0,00	GR 5400
0,00	58,16	58,16 E	0,00 Z	0,00 E	0,00	GR 5430
0,00	78,43	78,43 E	0,00 Z	0,00 E	0,00	GR 5460
0,00	343,13	343,13 E	0,00 Z	0,00 E	0,00	GR 5560
0,00	159,48	159,48 E	0,00 Z	0,00 E	0,00	GR 5600
0,00	2.380,00	2.380,00 E	0,00 Z	0,00 E	0,00	GR 5750
0,00	290,98	290,98 E	0,00 Z	0,00 E	0,00	GR 6360
0,00	1.019,58	1.019,58 E	0,00 Z	0,00 E	0,00	GR 6400
0,00	5.638,00	0,00 D	0,00 Z	5.638,00 A	0,00	GR 6710
0,00	9.440,60	9.440,60 E	0,00 Z	0,00 E	0,00	GR 6721
0,00	51.746,42	0,00 D	0,00 Z	2.746,42 E 49.000,00 A	0,00	GR 7099
214.529,30-	229.608,00	0,00 D	229.608,00 U	0,00 E	0,00	GR 6391
0,00	25,87	25,87 E	0,00 Z	0,00 E	0,00	GR 6400
0,00	985,80	819,17 E	0,00 Z	166,63 A	0,00	GR 6589
0,00	1.984,65	1.984,65 E	0,00 Z	0,00 E	0,00	GR 6721
0,00	11.252,03	11.252,03 E	0,00 Z	0,00 E	0,00	GR 6794
0,00	12.793,47	12.793,47 E	0,00 Z	0,00 E	0,00	GR 7182

GZ/UA/GR	Textliche Bezeichnung	Ansatz lt. Plan	Sollausgaben (AO auf Ansatz)	mehr/weniger Soll (im Vergleich zum Ansatz lt. Plan)	mehr/weniger Soll (im Vergleich zum Ansatz lt. Plan)
		----- Ursprung = H Nachtrag = N			
1		-3/4-	-5-	-6-	-7-
0.3200.4100	Beamtenbezüge	84.788,00 H	87.500,92	2.712,92	3,20
0.3200.4140	Entgelte für tariflich Beschäftigte	409.131,00 H	410.335,76	1.204,76	0,29
0.3200.4160	Beschäftigungsentgelte und dgl	89.759,00 H	147.099,03	57.340,03	63,88
0.3200.4300	Beiträge zu Versorgungskassen 'Beamte'	62.871,00 H	63.225,69	354,69	0,56
0.3200.4380	Beiträge zu Versorgungskassen 'Sonstige'	0,00 H	6.292,00	6.292,00	
0.3200.4480	Beiträge zur gesetzlichen Sozialversicherung 'Sonstige'	24.720,00 H	38.290,64	13.570,64	54,90
0.3200.5200	Verwaltungs- und Zweck- ausstattung	5.000,00 H 1.500,00-N	5.735,54	2.235,54	63,87
0.3200.5210	Zimmerausstattungen	500,00 H	528,96	28,96	5,79
0.3200.5220	Arbeitsgeräte und -maschinen	1.000,00 H	2.210,70	1.210,70	121,07
0.3200.5390	Sonstige Mieten und Pachten	60.000,00 H	80.118,10	20.118,10	33,53
0.3200.5430	Reinigungskosten	1.500,00 H	2.307,65	807,65	53,84
0.3200.5433	Vergütung an Reinigungsunternehmen	2.500,00 H	3.799,70	1.299,70	51,99
0.3200.5460	Versicherung von Gebäuden und Grundstücken	4.142,00 H	4.204,94	62,94	1,52
0.3200.5500	Haltung von Fahrzeugen	100,00 H	1.107,03	1.007,03	1.007,03
0.3200.5560	Kfz-Versicherungen	301,00 H	332,76	31,76	10,55
0.3200.5629	Aus- und Fortbildung, Umschulung	0,00 H	400,71	400,71	
0.3200.6000	Betriebsaufwand für Theater, Sammlungen, öffentliche Büchereien u.ä.	7.000,00 H	8.958,79	1.958,79	27,98
0.3200.6500	Bürobedarf	3.000,00 H	4.431,44	1.431,44	47,71
0.3200.6549	Dienstreisen	0,00 H	49,50	49,50	
0.3200.6610	Mitgliedsbeiträge an Verbände, Vereine und dgl.	240,00 H	250,00	10,00	4,17
0.3200.6792	Innere verrechnungen: Verwaltungskostenbeiträge	122.321,00 H	126.979,00	4.658,00	3,81
0.3200.6794	Innere Verrechnungen Reinigungs-/Hausmeisterkosten	65.700,00 H	68.951,09	3.251,09	4,95
0.3200.6799	Innere verrechnungen: Sonstige Betriebsleistungen	28.800,00 H	32.400,00	3.600,00	12,50
0.3201.5460	Versicherung von Gebäuden und Grundstücken	7.076,00 H	7.183,38	107,38	1,52
0.3212.4140	Entgelte für tariflich Beschäftigte	111.647,00 H	207.951,14	96.304,14	86,26

mehr/weniger Soll --ungedeckt--	mehr/weniger Soll --gedeckt--	mehr/weniger Soll gedeckt durch ----- Deck.res. = D echte Deck. = E	mehr/weniger Soll gedeckt durch ----- Zweckb./uD. = Z unechte D. = U	mehr/weniger Soll gedeckt durch ----- Mehreinn. = E Minderausg. = A HH.Vorgriff = V eD.VW -> VM = D	mehr/weniger Soll gedeckt durch ----- Mehrausgaben ohne Deckung	UA/GR
-8-	-9-	-10/11-	-12/13-	-14/15/16/17-	-18-	
0,00	2.712,92	2.712,92 E	0,00 Z	0,00 E	0,00	GR 4100
0,00	1.204,76	1.204,76 E	0,00 Z	0,00 E	0,00	GR 4140
0,00	57.340,03	57.340,03 E	0,00 Z	0,00 E	0,00	GR 4160
0,00	354,69	354,69 E	0,00 Z	0,00 E	0,00	GR 4300
0,00	6.292,00	6.292,00 E	0,00 Z	0,00 E	0,00	GR 4380
0,00	13.570,64	13.570,64 E	0,00 Z	0,00 E	0,00	GR 4480
0,00	2.235,54	2.235,54 E	0,00 Z	0,00 E	0,00	GR 5200
0,00	28,96	28,96 E	0,00 Z	0,00 E	0,00	GR 5210
0,00	1.210,70	1.210,70 E	0,00 Z	0,00 E	0,00	GR 5220
0,00	20.118,10	0,00 D	0,00 Z	20.118,10 A	0,00	GR 5390
0,00	807,65	807,65 E	0,00 Z	0,00 E	0,00	GR 5430
0,00	1.299,70	1.299,70 E	0,00 Z	0,00 E	0,00	GR 5433
0,00	62,94	62,94 E	0,00 Z	0,00 E	0,00	GR 5460
0,00	1.007,03	1.007,03 E	0,00 Z	0,00 E	0,00	GR 5500
0,00	31,76	31,76 E	0,00 Z	0,00 E	0,00	GR 5560
0,00	400,71	400,71 E	0,00 Z	0,00 E	0,00	GR 5629
0,00	1.958,79	1.958,79 E	0,00 Z	0,00 E	0,00	GR 6000
0,00	1.431,44	1.431,44 E	0,00 Z	0,00 E	0,00	GR 6500
0,00	49,50	49,50 E	0,00 Z	0,00 E	0,00	GR 6549
0,00	10,00	10,00 E	0,00 Z	0,00 E	0,00	GR 6610
0,00	4.658,00	0,00 D	4.658,00 Z	0,00 E	0,00	GR 6792
0,00	3.251,09	3.251,09 E	0,00 Z	0,00 E	0,00	GR 6794
0,00	3.600,00	0,00 D	3.600,00 Z	0,00 E	0,00	GR 6799
0,00	107,38	107,38 E	0,00 Z	0,00 E	0,00	GR 5460
0,00	96.304,14	96.304,14 E	0,00 Z	0,00 E	0,00	GR 4140

GZ/UA/GR	Textliche Bezeichnung	Ansatz lt. Plan	Sollausgaben (AO auf Ansatz)	mehr/weniger Soll (im Vergleich zum Ansatz lt. Plan)	mehr/weniger Soll (im Vergleich zum Ansatz lt. Plan)
		----- Ursprung = H Nachtrag = N			
1		-3/4-	-5-	-6-	-7-
0.3212.5220	Arbeitsgeräte und -maschinen	510,00 H	3.601,80	3.091,80	606,24
0.3212.5433	Vergütung an Reinigungsunternehmen	2.500,00 H	13.137,89	10.637,89	425,52
0.3212.5460	Versicherung von Gebäuden und Grundstücken	2.586,00 H	2.625,20	39,20	1,52
0.3212.6330	Werkstättenbedarf	500,00 H	1.213,09	713,09	142,62
0.3212.6400	Steuern, Versicherungen, Leistungen bei nicht- versicherten Schäden	10.996,00 H	50.153,82	39.157,82	356,11
0.3212.6794	Innere Verrechnungen Reinigungs-/Hausmeisterkosten	24.600,00 H	25.604,44	1.004,44	4,08
0.3221.5010	Unterhalt eigener Gebäude	46.500,00 H	70.536,73	24.036,73	51,69
0.3221.5400	Bewirtschaftung der Grundstücke und Gebäude	1.000,00 H	1.120,16	120,16	12,02
0.3221.5420	Heizungskosten	25.000,00 H	26.305,69	1.305,69	5,22
0.3221.5460	Versicherung von Gebäuden und Grundstücken	723,00 H	733,64	10,64	1,47
0.3221.6400	Steuern, Versicherungen, Leistungen bei nicht- versicherten Schäden	15,00 H	16,15	1,15	7,67
0.3221.6410	Umsatzsteuer und dgl.	0,00 H	5,25	5,25	
0.3221.7181	Zuschüsse für lfd. Zwecke an den übrigen Bereich -a-	0,00 H	4.200,00	4.200,00	
0.3311.4140	Entgelte für tariflich Be- schäftigte	279.692,00 H	282.692,41	3.000,41	1,07
0.3311.4160	Beschäftigungsentgelte und dgl	33.052,00 H	34.933,44	1.881,44	5,69
0.3311.4380	Beiträge zu Versorgungskassen 'Sonstige'	0,00 H	1.213,88	1.213,88	
0.3311.4480	Beiträge zur gesetzlichen Sozialversicherung 'Sonstige'	8.959,00 H	9.121,50	162,50	1,81
0.3311.5040	Unterhalt betriebstechnischer Anlagen	11.040,00 H 3.440,00-N	10.182,19	2.582,19	33,98
0.3311.5410	Haus-, Grundstückslasten	10.000,00 H	10.495,89	495,89	4,96
0.3311.5460	Versicherung von Gebäuden und Grundstücken	18.703,00 H	21.830,68	3.127,68	16,72
0.3311.5600	Dienst- und Schutzkleidung, pers. Ausrüstungsgegenstände	560,00 H	712,15	152,15	27,17
0.3311.6000	Betriebsaufwand für Theater, Sammlungen, öffentliche Büchereien u.ä.	38.880,00 H 12.300,00-N	26.852,31	272,31	1,02
0.3311.6320	Verschiedener Betriebsaufwand	10.330,00 H 1.330,00-N	13.383,13	4.383,13	48,70

mehr/weniger Soll --ungedeckt--	mehr/weniger Soll --gedeckt--	mehr/weniger Soll gedeckt durch ----- Deck.res. = D echte Deck. = E	mehr/weniger Soll gedeckt durch ----- Zweckb./uD. = Z unechte D. = U	mehr/weniger Soll gedeckt durch ----- Mehreinn. = E Minderausg. = A HH.Vorgriff = V eD.VW -> VM = D	mehr/weniger Soll gedeckt durch ----- Mehrausgaben ohne Deckung	UA/GR
-8-	-9-	-10/11-	-12/13-	-14/15/16/17-	-18-	
0,00	3.091,80	3.091,80 E	0,00 Z	0,00 E	0,00	GR 5220
0,00	10.637,89	10.637,89 E	0,00 Z	0,00 E	0,00	GR 5433
0,00	39,20	39,20 E	0,00 Z	0,00 E	0,00	GR 5460
0,00	713,09	713,09 E	0,00 Z	0,00 E	0,00	GR 6330
0,00	39.157,82	39.157,82 E	0,00 Z	0,00 E	0,00	GR 6400
0,00	1.004,44	1.004,44 E	0,00 Z	0,00 E	0,00	GR 6794
0,00	24.036,73	24.036,73 E	0,00 Z	0,00 E	0,00	GR 5010
0,00	120,16	120,16 E	0,00 Z	0,00 E	0,00	GR 5400
0,00	1.305,69	1.305,69 E	0,00 Z	0,00 E	0,00	GR 5420
0,00	10,64	10,64 E	0,00 Z	0,00 E	0,00	GR 5460
0,00	1,15	0,00 D	0,00 Z	1,15 A	0,00	GR 6400
0,00	5,25	5,25 E	0,00 Z	0,00 E	0,00	GR 6410
0,00	4.200,00	4.200,00 E	0,00 Z	0,00 E	0,00	GR 7181
0,00	3.000,41	3.000,41 E	0,00 Z	0,00 E	0,00	GR 4140
0,00	1.881,44	1.881,44 E	0,00 Z	0,00 E	0,00	GR 4160
0,00	1.213,88	1.213,88 E	0,00 Z	0,00 E	0,00	GR 4380
0,00	162,50	162,50 E	0,00 Z	0,00 E	0,00	GR 4480
0,00	2.582,19	2.582,19 E	0,00 Z	0,00 E	0,00	GR 5040
0,00	495,89	495,89 E	0,00 Z	0,00 E	0,00	GR 5410
0,00	3.127,68	3.127,68 E	0,00 Z	0,00 E	0,00	GR 5460
0,00	152,15	152,15 E	0,00 Z	0,00 E	0,00	GR 5600
0,00	272,31	272,31 E	0,00 Z	0,00 E	0,00	GR 6000
0,00	4.383,13	4.383,13 E	0,00 Z	0,00 E	0,00	GR 6320

GZ/UA/GR	Textliche Bezeichnung	Ansatz lt. Plan	Sollausgaben (AO auf Ansatz)	mehr/weniger Soll (im Vergleich zum Ansatz lt. Plan)	mehr/weniger Soll (im Vergleich zum Ansatz lt. Plan)
		----- Ursprung = H Nachtrag = N			
1		-3/4-	-5-	-6-	-7-
0.3311.6400	Steuern, Versicherungen, Leistungen bei nicht- versicherten Schäden	5.230,00 H	5.230,12	0,12	0,00
0.3311.6413	Umsatzsteuer	100,00 H	1.892,19	1.792,19	1.792,19
0.3311.6520	Post-, Fernmeldegebühren	11.260,00 H	12.926,00	1.666,00	14,80
0.3311.6581	Bankgebühren u. ä.	0,00 H	917,08	917,08	
0.3311.6730	Erstattungen an Zweckverbände und dgl.	20.000,00 H	28.492,33	8.492,33	42,46
0.3311.6799	Innere Verrechnungen: Sonstige Betriebsleistungen	14.400,00 H	17.640,00	3.240,00	22,50
0.3312.6400	Steuern, Versicherungen, Leistungen bei nicht- versicherten Schäden	163,00 H	174,12	11,12	6,82
0.3331.4100	Beamtenbezüge	36.865,00 H	38.039,48	1.174,48	3,19
0.3331.4140	Entgelte für tariflich Be- schäftigte	731.126,00 H	792.469,22	61.343,22	8,39
0.3331.4300	Beiträge zu Versorgungskassen 'Beamte'	17.851,00 H	17.947,74	96,74	0,54
0.3331.4340	Beiträge zu Versorgungskassen 'Tariflich Beschäftigte'	61.591,00 H	62.108,03	517,03	0,84
0.3331.4440	Beiträge zur gesetzlichen Sozialversicherung 'Tariflich Beschäftigte'	150.101,00 H	158.159,90	8.058,90	5,37
0.3331.4690	Personalnebenausgaben	0,00 H	13,99	13,99	
0.3331.5010	Unterhalt eigener Gebäude	28.400,00 H	58.331,58	29.931,58	105,39
0.3331.5440	Strom, Gas u.ä	7.500,00 H	7.953,61	453,61	6,05
0.3331.5460	Versicherung von Gebäuden und Grundstücken	3.269,00 H	3.341,55	72,55	2,22
0.3331.6400	Steuern, Versicherungen, Leistungen bei nicht- versicherten Schäden	13.494,00 H	17.745,44	4.251,44	31,51
0.3331.6794	Innere Verrechnungen Reinigungs-/Hausmeisterkosten	24.800,00 H	24.870,55	70,55	0,28
0.3331.6799	Innere Verrechnungen: Sonstige Betriebsleistungen	6.480,00 H	6.840,00	360,00	5,56
0.3400.6321	Öffentlichkeitsarbeit	25.000,00 H	28.560,21	3.560,21	14,24
0.3401.6321	Öffentlichkeitsarbeit	18.000,00 H 18.000,00-N	133,64	133,64	
0.3501.5400	Bewirtschaftung der Grundstücke und Gebäude	5.800,00 H	6.703,83	903,83	15,58
0.3501.7090	Zuschüsse für lfd. Zwecke an Verbände, Vereine u.ä. sowie deren Einrichtungen	392.763,00 H	392.959,85	196,85	0,05

mehr/weniger Soll --ungedeckt--	mehr/weniger Soll --gedeckt--	mehr/weniger Soll gedeckt durch ----- Deck.res. = D echte Deck. = E	mehr/weniger Soll gedeckt durch ----- Zweckb./uD. = Z unechte D. = U	mehr/weniger Soll gedeckt durch ----- Mehreinn. = E Minderausg. = A HH.Vorgriff = V eD.VW -> VM = D	mehr/weniger Soll gedeckt durch ----- Mehrausgaben ohne Deckung	UA/GR
-8-	-9-	-10/11-	-12/13-	-14/15/16/17-	-18-	
0,00	0,12	0,12 E	0,00 Z	0,00 E	0,00	GR 6400
0,00	1.792,19	1.792,19 E	0,00 Z	0,00 E	0,00	GR 6413
0,00	1.666,00	1.666,00 E	0,00 Z	0,00 E	0,00	GR 6520
0,00	917,08	917,08 E	0,00 Z	0,00 E	0,00	GR 6581
0,00	8.492,33	0,00 D	0,00 Z	8.492,33 E	0,00	GR 6730
0,00	3.240,00	0,00 D	3.240,00 Z	0,00 E	0,00	GR 6799
0,00	11,12	0,00 D	0,00 Z	11,12 A	0,00	GR 6400
0,00	1.174,48	1.174,48 E	0,00 Z	0,00 E	0,00	GR 4100
0,00	61.343,22	61.343,22 E	0,00 Z	0,00 E	0,00	GR 4140
0,00	96,74	96,74 E	0,00 Z	0,00 E	0,00	GR 4300
0,00	517,03	517,03 E	0,00 Z	0,00 E	0,00	GR 4340
0,00	8.058,90	8.058,90 E	0,00 Z	0,00 E	0,00	GR 4440
0,00	13,99	13,99 E	0,00 Z	0,00 E	0,00	GR 4690
0,00	29.931,58	29.931,58 E	0,00 Z	0,00 E	0,00	GR 5010
0,00	453,61	453,61 E	0,00 Z	0,00 E	0,00	GR 5440
0,00	72,55	72,55 E	0,00 Z	0,00 E	0,00	GR 5460
0,00	4.251,44	4.251,44 E	0,00 Z	0,00 E	0,00	GR 6400
0,00	70,55	70,55 E	0,00 Z	0,00 E	0,00	GR 6794
0,00	360,00	0,00 D	360,00 Z	0,00 E	0,00	GR 6799
0,00	3.560,21	0,00 D	0,00 Z	3.560,21 E	0,00	GR 6321
0,00	133,64	133,64 E	0,00 Z	0,00 E	0,00	GR 6321
0,00	903,83	903,83 E	0,00 Z	0,00 E	0,00	GR 5400
0,00	196,85	0,00 D	0,00 Z	196,85 E	0,00	GR 7090

GZ/UA/GR	Textliche Bezeichnung	Ansatz lt. Plan	Sollausgaben (AO auf Ansatz)	mehr/weniger Soll (im Vergleich zum Ansatz lt. Plan)	mehr/weniger Soll (im Vergleich zum Ansatz lt. Plan)
		----- Ursprung = H Nachtrag = N			
1		-3/4-	-5-	-6-	-7-
0.3521.4140	Entgelte für tariflich Beschäftigte	847.825,00 H	875.099,81	27.274,81	3,22
0.3521.4160	Beschäftigungsentgelte und dgl	627,00 H	1.896,01	1.269,01	202,39
0.3521.4380	Beiträge zu Versorgungskassen 'Sonstige'	29,00 H	29,14	0,14	0,48
0.3521.4480	Beiträge zur gesetzlichen Sozialversicherung 'Sonstige'	122,00 H	732,63	610,63	500,52
0.3521.4690	Personalnebenausgaben	0,00 H	1.440,00	1.440,00	
0.3521.5010	Unterhalt eigener Gebäude	51.400,00 H 7.000,00-N	82.015,60	37.615,60	84,72
0.3521.5430	Reinigungskosten	1.500,00 H	2.469,58	969,58	64,64
0.3521.5460	Versicherung von Gebäuden und Grundstücken	2.344,00 H	2.379,18	35,18	1,50
0.3521.5620	Aus- und Fortbildung, Umschulung	0,00 H	1.021,80	1.021,80	
0.3521.5629	Aus- und Fortbildung, Umschulung	0,00 H	51,43	51,43	
0.3521.6070	Bedarf für öffentl. Büchereien	19.000,00 H 2.000,00-N	19.365,72	2.365,72	13,92
0.3521.6320	Verschiedener Betriebsaufwand	24.740,00 H 6.000,00-N	23.577,37	4.837,37	25,81
0.3521.6400	Steuern, Versicherungen, Leistungen bei nicht- versicherten Schäden	11.455,00 H	11.793,64	338,64	2,96
0.3521.6510	Bücher, Zeitschriften u.ä.	4.500,00 H	4.522,50	22,50	0,50
0.3551.4340	Beiträge zu Versorgungskassen 'Tariflich Beschäftigte'	6.231,00 H	6.288,34	57,34	0,92
0.3551.6796	Innere Verrechnungen: Kfz-, Fahrzeugkosten	0,00 H	55,20	55,20	
0.3601.4100	Beamtenbezüge	55.642,00 H	57.420,30	1.778,30	3,20
0.3601.4140	Entgelte für tariflich Beschäftigte	116.840,00 H	134.140,72	17.300,72	14,81
0.3601.4300	Beiträge zu Versorgungskassen 'Beamte'	23.798,00 H	23.926,22	128,22	0,54
0.3601.4340	Beiträge zu Versorgungskassen 'Tariflich Beschäftigte'	9.637,00 H	13.397,66	3.760,66	39,02
0.3601.4440	Beiträge zur gesetzlichen Sozialversicherung 'Tariflich Beschäftigte'	24.318,00 H	44.722,87	20.404,87	83,91
0.3601.5210	Zimmerausstattungen	510,00 H	572,65	62,65	12,28
0.3601.6320	Verschiedener Betriebsaufwand	6.830,00 H	6.982,07	152,07	2,23

mehr/weniger Soll --ungedeckt--	mehr/weniger Soll --gedeckt--	mehr/weniger Soll gedeckt durch ----- Deck.res. = D echte Deck. = E	mehr/weniger Soll gedeckt durch ----- Zweckb./u.D. = Z unechte D. = U	mehr/weniger Soll gedeckt durch ----- Mehreinn. = E Minderausg. = A HH.Vorgriff = V eD.VW -> VM = D	mehr/weniger Soll gedeckt durch ----- Mehrausgaben ohne Deckung	UA/GR
-8-	-9-	-10/11-	-12/13-	-14/15/16/17-	-18-	
0,00	27.274,81	27.274,81 E	0,00 Z	0,00 E	0,00	GR 4140
0,00	1.269,01	1.269,01 E	0,00 Z	0,00 E	0,00	GR 4160
0,00	0,14	0,14 E	0,00 Z	0,00 E	0,00	GR 4380
0,00	610,63	610,63 E	0,00 Z	0,00 E	0,00	GR 4480
0,00	1.440,00	1.440,00 E	0,00 Z	0,00 E	0,00	GR 4690
0,00	37.615,60	37.615,60 E	0,00 Z	0,00 E	0,00	GR 5010
0,00	969,58	969,58 E	0,00 Z	0,00 E	0,00	GR 5430
0,00	35,18	35,18 E	0,00 Z	0,00 E	0,00	GR 5460
0,00	1.021,80	1.021,80 E	0,00 Z	0,00 E	0,00	GR 5620
0,00	51,43	51,43 E	0,00 Z	0,00 E	0,00	GR 5629
0,00	2.365,72	2.365,72 E	0,00 Z	0,00 E	0,00	GR 6070
0,00	4.837,37	4.837,37 E	0,00 Z	0,00 E	0,00	GR 6320
0,00	338,64	338,64 E	0,00 Z	0,00 E	0,00	GR 6400
0,00	22,50	22,50 E	0,00 Z	0,00 E	0,00	GR 6510
0,00	57,34	57,34 E	0,00 Z	0,00 E	0,00	GR 4340
0,00	55,20	55,20 E	0,00 Z	0,00 E	0,00	GR 6796
0,00	1.778,30	1.778,30 E	0,00 Z	0,00 E	0,00	GR 4100
0,00	17.300,72	17.300,72 E	0,00 Z	0,00 E	0,00	GR 4140
0,00	128,22	128,22 E	0,00 Z	0,00 E	0,00	GR 4300
0,00	3.760,66	3.760,66 E	0,00 Z	0,00 E	0,00	GR 4340
0,00	20.404,87	20.404,87 E	0,00 Z	0,00 E	0,00	GR 4440
0,00	62,65	62,65 E	0,00 Z	0,00 E	0,00	GR 5210
0,00	152,07	152,07 E	0,00 Z	0,00 E	0,00	GR 6320

GZ/UA/GR	Textliche Bezeichnung	Ansatz lt. Plan	Sollausgaben (AO auf Ansatz)	mehr/weniger Soll (im Vergleich zum Ansatz lt. Plan)	mehr/weniger Soll (im Vergleich zum Ansatz lt. Plan)
		----- Ursprung = H Nachtrag = N			
1		-3/4-	-5-	-6-	-7-
0.3601.6329	Sonstiger verschiedener Betriebsaufwand	30.000,00 H	45.719,37	15.719,37	52,40
0.3601.6400	Steuern, Versicherungen, Leistungen bei nicht-versicherten Schäden	2.978,00 H	3.533,11	555,11	18,64
0.3601.6549	Dienstreisen	0,00 H	258,55	258,55	
0.3601.6799	Innere Verrechnungen: Sonstige Betriebsleistungen	22.680,00 H	23.940,00	1.260,00	5,56
0.3650.5010	Unterhalt eigener Gebäude	151.200,00 H 45.000,00-N	128.277,16	22.077,16	20,79
0.3650.5450	Wasserversorgung, Entwässerung	1.400,00 H	1.477,88	77,88	5,56
0.3650.5460	Versicherung von Gebäuden und Grundstücken	1.863,00 H	1.891,79	28,79	1,55
0.3700.7060	Zuschüsse für lfd. Zwecke an die Religionsgemeinschaften u.ä.sowie deren Einrichtungen	0,00 H	700,00	700,00	
0.4011.4100	Beamtenbezüge	521.238,00 H	549.182,34	27.944,34	5,36
0.4011.4140	Entgelte für tariflich Beschäftigte	340.145,00 H	462.094,98	121.949,98	35,85
0.4011.4300	Beiträge zu Versorgungskassen 'Beamte'	387.582,00 H	399.630,59	12.048,59	3,11
0.4011.4340	Beiträge zu Versorgungskassen 'Tariflich Beschäftigte'	29.499,00 H	36.089,75	6.590,75	22,34
0.4011.4440	Beiträge zur gesetzlichen Sozialversicherung 'Tariflich Beschäftigte'	73.577,00 H	92.683,73	19.106,73	25,97
0.4011.4690	Personalnebenausgaben	0,00 H	44,71	44,71	
0.4011.5210	Zimmerausstattungen	2.500,00 H	3.076,18	576,18	23,05
0.4011.5620	Aus- und Fortbildung, Umschulung	0,00 H	249,00	249,00	
0.4011.6400	Steuern, Versicherungen, Leistungen bei nicht-versicherten Schäden	5.161,00 H	5.575,89	414,89	8,04
0.4011.6510	Bücher, Zeitschriften u.ä.	5.000,00 H	5.669,35	669,35	13,39
0.4011.6520	Post-, Fernmeldegebühren	5.000,00 H	5.005,65	5,65	0,11
0.4011.6582	Behördenumzüge	0,00 H	7.132,58	7.132,58	
0.4011.6799	Innere Verrechnungen: Sonstige Betriebsleistungen	58.320,00 H	64.800,00	6.480,00	11,11
0.4041.4100	Beamtenbezüge	38.339,00 H	39.562,21	1.223,21	3,19
0.4041.4590	Beihilfen,Unterstützungen u.ä.	11.400,00 H	14.914,54	3.514,54	30,83
0.4041.5210	Zimmerausstattungen	600,00 H	602,14	2,14	0,36

mehr/weniger Soll --ungedeckt--	mehr/weniger Soll --gedeckt--	mehr/weniger Soll gedeckt durch ----- Deck.res. = D echte Deck. = E	mehr/weniger Soll gedeckt durch ----- Zweckb./uD. = Z unechte D. = U	mehr/weniger Soll gedeckt durch ----- Mehreinn. = E Minderausg. = A HH.Vorgriff = V eD.VW -> VM = D	mehr/weniger Soll gedeckt durch ----- Mehrausgaben ohne Deckung	UA/GR
-8-	-9-	-10/11-	-12/13-	-14/15/16/17-	-18-	
12.910,58-	28.629,95	0,00 D	28.629,95 U	0,00 E	0,00	GR 6329
0,00	555,11	555,11 E	0,00 Z	0,00 E	0,00	GR 6400
0,00	258,55	0,00 D	0,00 Z	258,55 A	0,00	GR 6549
0,00	1.260,00	0,00 D	1.260,00 Z	0,00 E	0,00	GR 6799
0,00	22.077,16	22.077,16 E	0,00 Z	0,00 E	0,00	GR 5010
0,00	77,88	77,88 E	0,00 Z	0,00 E	0,00	GR 5450
0,00	28,79	28,79 E	0,00 Z	0,00 E	0,00	GR 5460
0,00	700,00	0,00 D	0,00 Z	700,00 E	0,00	GR 7060
0,00	27.944,34	27.944,34 E	0,00 Z	0,00 E	0,00	GR 4100
0,00	121.949,98	121.949,98 E	0,00 Z	0,00 E	0,00	GR 4140
0,00	12.048,59	12.048,59 E	0,00 Z	0,00 E	0,00	GR 4300
0,00	6.590,75	6.590,75 E	0,00 Z	0,00 E	0,00	GR 4340
0,00	19.106,73	19.106,73 E	0,00 Z	0,00 E	0,00	GR 4440
0,00	44,71	44,71 E	0,00 Z	0,00 E	0,00	GR 4690
0,00	576,18	576,18 E	0,00 Z	0,00 E	0,00	GR 5210
0,00	249,00	249,00 E	0,00 Z	0,00 E	0,00	GR 5620
0,00	414,89	414,89 E	0,00 Z	0,00 E	0,00	GR 6400
0,00	669,35	669,35 E	0,00 Z	0,00 E	0,00	GR 6510
0,00	5,65	5,65 E	0,00 Z	0,00 E	0,00	GR 6520
0,00	7.132,58	7.132,58 E	0,00 Z	0,00 E	0,00	GR 6582
0,00	6.480,00	0,00 D	6.480,00 Z	0,00 E	0,00	GR 6799
0,00	1.223,21	1.223,21 E	0,00 Z	0,00 E	0,00	GR 4100
0,00	3.514,54	3.514,54 E	0,00 Z	0,00 E	0,00	GR 4590
0,00	2,14	2,14 E	0,00 Z	0,00 E	0,00	GR 5210

GZ/UA/GR	Textliche Bezeichnung	Ansatz lt. Plan	Sollausgaben (AO auf Ansatz)	mehr/weniger Soll (im Vergleich zum Ansatz lt. Plan)	mehr/weniger Soll (im Vergleich zum Ansatz lt. Plan)
		----- Ursprung = H Nachtrag = N			
1		-3/4-	-5-	-6-	-7-
0.4041.5620	Aus- und Fortbildung, Umschulung	0,00 H	375,00	375,00	
0.4041.5629	Aus- und Fortbildung, Umschulung	0,00 H	35,73	35,73	
0.4041.6510	Bücher, Zeitschriften u.ä.	800,00 H	928,54	128,54	16,07
0.4041.6520	Post-, Fernmeldegebühren	2.400,00 H	2.444,95	44,95	1,87
0.4050.4100	Beamtenbezüge	196.535,00 H	253.419,47	56.884,47	28,94
0.4050.4300	Beiträge zu Versorgungskassen 'Beamte'	112.580,00 H	125.878,14	13.298,14	11,81
0.4050.4590	Beihilfen,Unterstützungen u.ä.	1.400,00 H	10.440,25	9.040,25	645,73
0.4050.6400	Steuern, Versicherungen, Leistungen bei nicht- versicherten Schäden	2.815,00 H	2.977,00	162,00	5,75
0.4071.4100	Beamtenbezüge	454.704,00 H	509.787,82	55.083,82	12,11
0.4071.4140	Entgelte für tariflich Be- schäftigte	2.884.699,00 H 91.237,00-N	2.815.019,15	21.557,15	0,77
0.4071.4480	Beiträge zur gesetzlichen Sozialversicherung 'Sonstige'	0,00 H	6,99	6,99	
0.4071.4690	Personalnebenausgaben	0,00 H	247,26	247,26	
0.4071.5500	Haltung von Fahrzeugen	0,00 H	517,38	517,38	
0.4071.5560	Kfz-Versicherungen	386,00 H	426,88	40,88	10,59
0.4071.5620	Aus- und Fortbildung, Umschulung	0,00 H	11.414,79	11.414,79	
0.4071.5629	Aus- und Fortbildung, Umschulung	0,00 H	1.324,98	1.324,98	
0.4071.6400	Steuern, Versicherungen, Leistungen bei nicht- versicherten Schäden	36.142,00 H	42.201,86	6.059,86	16,77
0.4071.6520	Post-, Fernmeldegebühren	18.360,00 H	26.701,32	8.341,32	45,43
0.4071.6549	Dienstreisen	0,00 H	1.911,22	1.911,22	
0.4071.6582	Behördenumzüge	0,00 H	2.980,65	2.980,65	
0.4071.6610	Mitgliedsbeiträge an Verbände, Vereine und dgl.	1.650,00 H	1.749,00	99,00	6,00
0.4071.6799	Innere Verrechnungen: Sonstige Betriebsleistungen	138.240,00 H	144.720,00	6.480,00	4,69
0.4071.7185	Zuschüsse für lfd. Zwecke an die übrigen Bereiche	0,00 H	2.590,00	2.590,00	
0.4101.7350	Leistungen (a.v.E.) -örtl. Träger-	550.000,00 H	583.341,91	33.341,91	6,06
0.4103.7350	Leistungen (a.v.E.) -örtl. Träger-	3.000,00 H	3.216,14	216,14	7,20

mehr/weniger Soll --ungedeckt--	mehr/weniger Soll --gedeckt--	mehr/weniger Soll gedeckt durch ----- Deck.res. = D echte Deck. = E	mehr/weniger Soll gedeckt durch ----- Zweckb./uD. = Z unechte D. = U	mehr/weniger Soll gedeckt durch ----- Mehreinn. = E Minderausg. = A HH.Vorgriff = V eD.VW -> VM = D	mehr/weniger Soll gedeckt durch ----- Mehrausgaben ohne Deckung	UA/GR
-8-	-9-	-10/11-	-12/13-	-14/15/16/17-	-18-	
0,00	375,00	375,00 E	0,00 Z	0,00 E	0,00	GR 5620
0,00	35,73	35,73 E	0,00 Z	0,00 E	0,00	GR 5629
0,00	128,54	128,54 E	0,00 Z	0,00 E	0,00	GR 6510
0,00	44,95	44,95 E	0,00 Z	0,00 E	0,00	GR 6520
0,00	56.884,47	56.884,47 E	0,00 Z	0,00 E	0,00	GR 4100
0,00	13.298,14	13.298,14 E	0,00 Z	0,00 E	0,00	GR 4300
0,00	9.040,25	9.040,25 E	0,00 Z	0,00 E	0,00	GR 4590
0,00	162,00	0,00 D	0,00 Z	162,00 E	0,00	GR 6400
0,00	55.083,82	55.083,82 E	0,00 Z	0,00 E	0,00	GR 4100
0,00	21.557,15	21.557,15 E	0,00 Z	0,00 E	0,00	GR 4140
0,00	6,99	6,99 E	0,00 Z	0,00 E	0,00	GR 4480
0,00	247,26	247,26 E	0,00 Z	0,00 E	0,00	GR 4690
0,00	517,38	517,38 E	0,00 Z	0,00 E	0,00	GR 5500
0,00	40,88	40,88 E	0,00 Z	0,00 E	0,00	GR 5560
0,00	11.414,79	0,00 D	11.414,79 U	0,00 E	0,00	GR 5620
0,00	1.324,98	443,81 E	0,00 Z	881,17 A	0,00	GR 5629
0,00	6.059,86	6.059,86 E	0,00 Z	0,00 E	0,00	GR 6400
0,00	8.341,32	8.341,32 E	0,00 Z	0,00 E	0,00	GR 6520
3.475,25-	5.386,47	0,00 D	0,00 Z	5.386,47 A	0,00	GR 6549
0,00	2.980,65	2.231,26 E	0,00 Z	749,39 A	0,00	GR 6582
0,00	99,00	0,00 D	99,00 U	0,00 E	0,00	GR 6610
0,00	6.480,00	0,00 D	6.480,00 Z	0,00 E	0,00	GR 6799
0,00	2.590,00	0,00 D	2.590,00 U	0,00 E	0,00	GR 7185
0,00	33.341,91	33.341,91 E	0,00 Z	0,00 E	0,00	GR 7350
0,00	216,14	216,14 E	0,00 Z	0,00 E	0,00	GR 7350

GZ/UA/GR	Textliche Bezeichnung	Ansatz lt. Plan	Sollausgaben (AO auf Ansatz)	mehr/weniger Soll (im Vergleich zum Ansatz lt. Plan)	mehr/weniger Soll (im Vergleich zum Ansatz lt. Plan)
		----- Ursprung = H Nachtrag = N			
1		-3/4-	-5-	-6-	-7-
0.4152.7350	Leistungen (a.v.E.) -örtl. Träger-	1.650.000,00 H	1.720.397,52	70.397,52	4,27
0.4260.7912	Leistungen nach dem Asyl- bewerberleistungsgesetz an Personen (a.v.E.)	180.000,00 H	262.019,78	82.019,78	45,57
0.4260.7920	Leistungen nach dem Asyl- bewerberleistungsgesetz an Personen (i.E.)	9.000,00 H	13.032,89	4.032,89	44,81
0.4260.7922	Leistungen nach dem Asyl- bewerberleistungsgesetz an Personen (i.E.)	540.000,00 H	663.766,32	123.766,32	22,92
0.4261.7912	Leistungen nach dem Asyl- bewerberleistungsgesetz an Personen (a.v.E.)	60.000,00 H	149.454,05	89.454,05	149,09
0.4261.7922	Leistungen nach dem Asyl- bewerberleistungsgesetz an Personen (i.E.)	470.000,00 H	633.534,49	163.534,49	34,79
0.4262.7911	Leistungen nach dem Asyl- bewerberleistungsgesetz an Personen (a.v.E.)	20.000,00 H	23.039,54	3.039,54	15,20
0.4264.7920	Leistungen nach dem Asyl- bewerberleistungsgesetz an Personen (i.E.)	5.000,00 H	8.453,22	3.453,22	69,06
0.4266.7921	Leistungen nach dem Asyl- bewerberleistungsgesetz an Personen (i.E.)	600.000,00 H	716.766,61	116.766,61	19,46
0.4269.7911	Leistungen nach dem Asyl- bewerberleistungsgesetz an Personen (a.v.E.)	2.000,00 H	10.173,00	8.173,00	408,65
0.4270.8690	Zuführung z. Vermögenshaushalt für Sonderrücklagen	0,00 H	110,00	110,00	
0.4271.5010	Unterhalt eigener Gebäude	1.060,00 H	5.646,52	4.586,52	432,69
0.4271.5440	Strom, Gas u.ä	2.100,00 H	16.486,84	14.386,84	685,09
0.4271.5450	wasserversorgung, Entwässerung	1.060,00 H	1.177,68	117,68	11,10
0.4271.5460	Versicherung von Gebäuden und Grundstücken	10.626,00 H	11.850,06	1.224,06	11,52
0.4271.6369	Sonstige Dienstleistungen durch Dritte	0,00 H	153,73	153,73	
0.4271.6400	Steuern, Versicherungen, Leistungen bei nicht- versicherten Schäden	1.134,00 H	2.354,80	1.220,80	107,65
0.4313.5020	Unterhalt nichteigener Gebäude	11.700,00 H 7.500,00-N	6.727,91	2.527,91	60,19
0.4313.5430	Reinigungskosten	0,00 H	1.949,49	1.949,49	
0.4313.5620	Aus- und Fortbildung, Umschulung	0,00 H	36,00	36,00	

mehr/weniger Soll --ungedeckt--	mehr/weniger Soll --gedeckt--	mehr/weniger Soll gedeckt durch ----- Deck.res. = D echte Deck. = E	mehr/weniger Soll gedeckt durch ----- Zweckb./uD. = Z unechte D. = U	mehr/weniger Soll gedeckt durch ----- Mehreinn. = E Minderausg. = A HH.Vorgriff = V eD.VW -> VM = D	mehr/weniger Soll gedeckt durch ----- Mehrausgaben ohne Deckung	UA/GR
-8-	-9-	-10/11-	-12/13-	-14/15/16/17-	-18-	
0,00	70.397,52	70.397,52 E	0,00 Z	0,00 E	0,00	GR 7350
0,00	82.019,78	0,00 D	82.019,78 U	0,00 E	0,00	GR 7912
0,00	4.032,89	0,00 D	4.032,89 U	0,00 E	0,00	GR 7920
0,00	123.766,32	0,00 D	123.766,32 U	0,00 E	0,00	GR 7922
0,00	89.454,05	0,00 D	89.454,05 U	0,00 E	0,00	GR 7912
0,00	163.534,49	120.313,18 E	43.221,31 U	0,00 E	0,00	GR 7922
0,00	3.039,54	3.039,54 E	0,00 Z	0,00 E	0,00	GR 7911
0,00	3.453,22	3.453,22 E	0,00 Z	0,00 E	0,00	GR 7920
0,00	116.766,61	34.185,25 E	0,00 Z	82.581,36 A	0,00	GR 7921
0,00	8.173,00	0,00 D	0,00 Z	8.173,00 A	0,00	GR 7911
110,00	0,00	0,00 D	0,00 Z	0,00 E	0,00	GR 8690
0,00	4.586,52	4.586,52 E	0,00 Z	0,00 E	0,00	GR 5010
0,00	14.386,84	14.386,84 E	0,00 Z	0,00 E	0,00	GR 5440
0,00	117,68	117,68 E	0,00 Z	0,00 E	0,00	GR 5450
0,00	1.224,06	0,00 D	0,00 Z	1.224,06 A	0,00	GR 5460
0,00	153,73	153,73 E	0,00 Z	0,00 E	0,00	GR 6369
0,00	1.220,80	0,00 D	0,00 Z	1.220,80 A	0,00	GR 6400
0,00	2.527,91	2.527,91 E	0,00 Z	0,00 E	0,00	GR 5020
0,00	1.949,49	1.949,49 E	0,00 Z	0,00 E	0,00	GR 5430
0,00	36,00	36,00 E	0,00 Z	0,00 E	0,00	GR 5620

GZ/UA/GR	Textliche Bezeichnung	Ansatz lt. Plan	Sollausgaben (AO auf Ansatz)	mehr/weniger Soll (im Vergleich zum Ansatz lt. Plan)	mehr/weniger Soll (im Vergleich zum Ansatz lt. Plan)
		----- Ursprung = H Nachtrag = N			
1		-3/4-	-5-	-6-	-7-
0.4313.5629	Aus- und Fortbildung, Umschulung	0,00 H	136,06	136,06	
0.4313.6400	Steuern, Versicherungen, Leistungen bei nicht- versicherten Schäden	921,00 H	1.078,21	157,21	17,07
0.4313.6520	Post-, Fernmeldegebühren	150,00 H	241,05	91,05	60,70
0.4353.5010	Unterhalt eigener Gebäude	10.200,00 H	43.793,30	33.593,30	329,35
0.4353.5400	Bewirtschaftung der Grundstücke und Gebäude	5.700,00 H	6.733,50	1.033,50	18,13
0.4353.5460	Versicherung von Gebäuden und Grundstücken	1.649,00 H	1.673,97	24,97	1,51
0.4353.6400	Steuern, Versicherungen, Leistungen bei nicht- versicherten Schäden	40,00 H	43,45	3,45	8,63
0.4353.6520	Post-, Fernmeldegebühren	300,00 H	343,19	43,19	14,40
0.4521.7700	Leistungen der Jugendhilfe an natürliche Personen (i.E.)	0,00 H	23.894,82	23.894,82	
0.4533.7600	Leistungen der Jugendhilfe an natürliche Personen (a.v.E.)	45.000,00 H	45.662,16	662,16	1,47
0.4534.7600	Leistungen der Jugendhilfe an natürliche Personen (a.v.E.)	2.500,00 H	13.212,36	10.712,36	428,49
0.4541.7701	Leistungen der Jugendhilfe an natürliche Personen (i.E.)	103.000,00 H 12.000,00-N	99.443,88	8.443,88	9,28
0.4542.6721	Erstattungen an Gemeinden und Gemeindeverbände	0,00 H	4.603,38	4.603,38	
0.4542.7600	Leistungen der Jugendhilfe an natürliche Personen (a.v.E.)	100.000,00 H	105.488,52	5.488,52	5,49
0.4553.7600	Leistungen der Jugendhilfe an natürliche Personen (a.v.E.)	215.000,00 H	283.943,52	68.943,52	32,07
0.4554.7600	Leistungen der Jugendhilfe an natürliche Personen (a.v.E.)	950.000,00 H	1.091.052,93	141.052,93	14,85
0.4556.6721	Erstattungen an Gemeinden und Gemeindeverbände	430.000,00 H	456.168,67	26.168,67	6,09
0.4557.6721	Erstattungen an Gemeinden und Gemeindeverbände	100.000,00 H	119.551,09	19.551,09	19,55
0.4557.7700	Leistungen der Jugendhilfe an natürliche Personen (i.E.)	2.800.000,00 H	3.083.128,76	283.128,76	10,11
0.4557.7701	Leistungen der Jugendhilfe an natürliche Personen (i.E.)	220.000,00 H	246.111,72	26.111,72	11,87
0.4560.6721	Erstattungen an Gemeinden und Gemeindeverbände	50.000,00 H	52.945,11	2.945,11	5,89
0.4560.7700	Leistungen der Jugendhilfe an natürliche Personen (i.E.)	1.700.000,00 H	2.185.378,23	485.378,23	28,55

mehr/weniger Soll --ungedeckt--	mehr/weniger Soll --gedeckt--	mehr/weniger Soll gedeckt durch ----- Deck.res. = D echte Deck. = E	mehr/weniger Soll gedeckt durch ----- Zweckb./uD. = Z unechte D. = U	mehr/weniger Soll gedeckt durch ----- Mehreinn. = E Minderausg. = A HH.Vorgriff = V eD.VW -> VM = D	mehr/weniger Soll gedeckt durch ----- Mehrausgaben ohne Deckung	UA/GR
-8-	-9-	-10/11-	-12/13-	-14/15/16/17-	-18-	
0,00	136,06	0,00 D	0,00 Z	136,06 A	0,00	GR 5629
0,00	157,21	157,21 E	0,00 Z	0,00 E	0,00	GR 6400
0,00	91,05	91,05 E	0,00 Z	0,00 E	0,00	GR 6520
0,00	33.593,30	33.593,30 E	0,00 Z	0,00 E	0,00	GR 5010
0,00	1.033,50	1.033,50 E	0,00 Z	0,00 E	0,00	GR 5400
0,00	24,97	24,97 E	0,00 Z	0,00 E	0,00	GR 5460
0,00	3,45	3,45 E	0,00 Z	0,00 E	0,00	GR 6400
0,00	43,19	43,19 E	0,00 Z	0,00 E	0,00	GR 6520
0,00	23.894,82	0,00 D	23.894,82 U	0,00 E	0,00	GR 7700
0,00	662,16	0,00 D	662,16 U	0,00 E	0,00	GR 7600
0,00	10.712,36	0,00 D	10.712,36 U	0,00 E	0,00	GR 7600
0,00	8.443,88	0,00 D	8.443,88 U	0,00 E	0,00	GR 7701
0,00	4.603,38	0,00 D	4.603,38 U	0,00 E	0,00	GR 6721
0,00	5.488,52	0,00 D	5.488,52 U	0,00 E	0,00	GR 7600
0,00	68.943,52	59.966,16 E	8.977,36 U	0,00 E	0,00	GR 7600
0,00	141.052,93	141.052,93 E	0,00 Z	0,00 E	0,00	GR 7600
0,00	26.168,67	26.168,67 E	0,00 Z	0,00 E	0,00	GR 6721
0,00	19.551,09	19.551,09 E	0,00 Z	0,00 E	0,00	GR 6721
0,00	283.128,76	283.128,76 E	0,00 Z	0,00 E	0,00	GR 7700
0,00	26.111,72	26.111,72 E	0,00 Z	0,00 E	0,00	GR 7701
0,00	2.945,11	2.945,11 E	0,00 Z	0,00 E	0,00	GR 6721
0,00	485.378,23	485.378,23 E	0,00 Z	0,00 E	0,00	GR 7700

GZ/UA/GR	Textliche Bezeichnung	Ansatz lt. Plan	Sollausgaben (AO auf Ansatz)	mehr/weniger Soll (im Vergleich zum Ansatz lt. Plan)	mehr/weniger Soll (im Vergleich zum Ansatz lt. Plan)
		----- Ursprung = H Nachtrag = N			
1		-3/4-	-5-	-6-	-7-
0.4561.6721	Erstattungen an Gemeinden und Gemeindeverbände	10.000,00 H	25.273,55	15.273,55	152,74
0.4565.7700	Leistungen der Jugendhilfe an natürliche Personen (i.E.)	60.000,00 H	232.713,16	172.713,16	287,86
0.4601.4160	Beschäftigungsentgelte und dgl	0,00 H	177,66	177,66	
0.4601.4480	Beiträge zur gesetzlichen Sozialversicherung 'Sonstige'	0,00 H	119,68	119,68	
0.4601.5010	Unterhalt eigener Gebäude	33.900,00 H 3.500,00-N	49.305,65	18.905,65	62,19
0.4601.5210	Zimmerausstattungen	2.000,00 H	2.299,23	299,23	14,96
0.4601.5220	Arbeitsgeräte und -maschinen	2.000,00 H	2.882,35	882,35	44,12
0.4601.5400	Bewirtschaftung der Grundstücke und Gebäude	1.300,00 H	1.444,43	144,43	11,11
0.4601.5460	Versicherung von Gebäuden und Grundstücken	1.577,00 H	1.601,10	24,10	1,53
0.4601.6320	Verschiedener Betriebsaufwand	6.000,00 H	6.077,26	77,26	1,29
0.4601.6400	Steuern, Versicherungen, Leistungen bei nicht- versicherten Schäden	110,00 H	117,89	7,89	7,17
0.4601.6792	Innere Verrechnungen: Verwaltungskostenbeiträge	60.920,00 H	65.251,00	4.331,00	7,11
0.4603.5010	Unterhalt eigener Gebäude	26.100,00 H	111.594,78	85.494,78	327,57
0.4603.5220	Arbeitsgeräte und -maschinen	7.200,00 H	7.575,25	375,25	5,21
0.4603.5460	Versicherung von Gebäuden und Grundstücken	2.572,00 H	2.610,73	38,73	1,51
0.4603.5500	Haltung von Fahrzeugen	100,00 H	101,23	1,23	1,23
0.4603.5560	Kfz-Versicherungen	29,00 H	31,62	2,62	9,03
0.4603.5629	Aus- und Fortbildung, Umschulung	0,00 H	737,90	737,90	
0.4603.6322	EDV-Kosten an Dritte	0,00 H	1.531,20	1.531,20	
0.4603.6329	Sonstiger verschiedener Betriebsaufwand	2.000,00 H	2.589,80	589,80	29,49
0.4603.6400	Steuern, Versicherungen, Leistungen bei nicht- versicherten Schäden	1.619,00 H	2.063,21	444,21	27,44
0.4603.6413	Umsatzsteuer	0,00 H	280,74	280,74	
0.4603.6610	Mitgliedsbeiträge an Verbände, Vereine und dgl.	6.000,00 H	7.875,13	1.875,13	31,25
0.4603.6792	Innere Verrechnungen: Verwaltungskostenbeiträge	62.673,00 H	81.088,00	18.415,00	29,38

mehr/weniger Soll --ungedeckt--	mehr/weniger Soll --gedeckt--	mehr/weniger Soll gedeckt durch ----- Deck.res. = D echte Deck. = E	mehr/weniger Soll gedeckt durch ----- Zweckb./uD. = Z unechte D. = U	mehr/weniger Soll gedeckt durch ----- Mehreinn. = E Minderausg. = A HH.Vorgriff = V eD.VW -> VM = D	mehr/weniger Soll gedeckt durch ----- Mehrausgaben ohne Deckung	UA/GR
-8-	-9-	-10/11-	-12/13-	-14/15/16/17-	-18-	
0,00	15.273,55	15.273,55 E	0,00 Z	0,00 E	0,00	GR 6721
0,00	172.713,16	172.713,16 E	0,00 Z	0,00 E	0,00	GR 7700
0,00	177,66	177,66 E	0,00 Z	0,00 E	0,00	GR 4160
0,00	119,68	119,68 E	0,00 Z	0,00 E	0,00	GR 4480
0,00	18.905,65	18.905,65 E	0,00 Z	0,00 E	0,00	GR 5010
0,00	299,23	299,23 E	0,00 Z	0,00 E	0,00	GR 5210
0,00	882,35	882,35 E	0,00 Z	0,00 E	0,00	GR 5220
0,00	144,43	144,43 E	0,00 Z	0,00 E	0,00	GR 5400
0,00	24,10	24,10 E	0,00 Z	0,00 E	0,00	GR 5460
0,00	77,26	77,26 E	0,00 Z	0,00 E	0,00	GR 6320
0,00	7,89	7,89 E	0,00 Z	0,00 E	0,00	GR 6400
0,00	4.331,00	0,00 D	4.331,00 Z	0,00 E	0,00	GR 6792
0,00	85.494,78	85.494,78 E	0,00 Z	0,00 E	0,00	GR 5010
347,81-	723,06	723,06 E	0,00 Z	0,00 E	0,00	GR 5220
0,00	38,73	38,73 E	0,00 Z	0,00 E	0,00	GR 5460
0,00	1,23	1,23 E	0,00 Z	0,00 E	0,00	GR 5500
0,00	2,62	2,62 E	0,00 Z	0,00 E	0,00	GR 5560
0,00	737,90	0,00 D	0,00 Z	737,90 A	0,00	GR 5629
0,00	1.531,20	0,00 D	0,00 Z	1.531,20 A	0,00	GR 6322
0,00	589,80	589,80 E	0,00 Z	0,00 E	0,00	GR 6329
0,00	444,21	444,21 E	0,00 Z	0,00 E	0,00	GR 6400
0,00	280,74	280,74 E	0,00 Z	0,00 E	0,00	GR 6413
0,00	1.875,13	1.875,13 E	0,00 Z	0,00 E	0,00	GR 6610
0,00	18.415,00	0,00 D	18.415,00 Z	0,00 E	0,00	GR 6792

GZ/UA/GR	Textliche Bezeichnung	Ansatz lt. Plan	Sollausgaben (AO auf Ansatz)	mehr/weniger Soll (im Vergleich zum Ansatz lt. Plan)	mehr/weniger Soll (im Vergleich zum Ansatz lt. Plan)
		----- Ursprung = H Nachtrag = N			
1		-3/4-	-5-	-6-	-7-
0.4603.6794	Innere Verrechnungen Reinigungs-/Hausmeisterkosten	0,00 H	5.134,22	5.134,22	
0.4604.4140	Entgelte für tariflich Be- schäftigte	151.581,00 H	173.710,38	22.129,38	14,60
0.4604.4340	Beiträge zu Versorgungskassen 'Tariflich Beschäftigte'	12.171,00 H	15.590,98	3.419,98	28,10
0.4604.4440	Beiträge zur gesetzlichen Sozialversicherung 'Tariflich Beschäftigte'	30.789,00 H	38.882,39	8.093,39	26,29
0.4604.4480	Beiträge zur gesetzlichen Sozialversicherung 'Sonstige'	27,00 H	361,01	334,01	1.237,07
0.4604.5010	Unterhalt eigener Gebäude	31.200,00 H	125.543,09	94.343,09	302,38
0.4604.5400	Bewirtschaftung der Grundstücke und Gebäude	1.300,00 H	1.410,16	110,16	8,47
0.4604.5430	Reinigungskosten	1.300,00 H	1.642,52	342,52	26,35
0.4604.5460	Versicherung von Gebäuden und Grundstücken	746,00 H	756,99	10,99	1,47
0.4604.6510	Bücher, Zeitschriften u.ä.	350,00 H	843,00	493,00	140,86
0.4604.6792	Innere Verrechnungen: Verwaltungskostenbeiträge	48.732,00 H	70.585,00	21.853,00	44,84
0.4604.6794	Innere Verrechnungen Reinigungs-/Hausmeisterkosten	55.200,00 H	71.099,50	15.899,50	28,80
0.4604.6799	Innere Verrechnungen: Sonstige Betriebsleistungen	3.600,00 H	5.400,00	1.800,00	50,00
0.4605.4140	Entgelte für tariflich Be- schäftigte	120.134,00 H	129.475,30	9.341,30	7,78
0.4605.4340	Beiträge zu Versorgungskassen 'Tariflich Beschäftigte'	9.565,00 H	10.229,42	664,42	6,95
0.4605.4440	Beiträge zur gesetzlichen Sozialversicherung 'Tariflich Beschäftigte'	23.381,00 H	25.482,76	2.101,76	8,99
0.4605.6329	Sonstiger verschiedener Betriebsaufwand	300,00 H	346,24	46,24	15,41
0.4605.6500	Bürobedarf	500,00 H	1.074,07	574,07	114,81
0.4607.6792	Innere Verrechnungen: Verwaltungskostenbeiträge	48.201,00 H	60.548,00	12.347,00	25,62
0.4608.5460	Versicherung von Gebäuden und Grundstücken	91,00 H	92,61	1,61	1,77
0.4608.6400	Steuern, Versicherungen, Leistungen bei nicht- versicherten Schäden	12,00 H	12,77	0,77	6,42
0.4609.4440	Beiträge zur gesetzlichen Sozialversicherung 'Tariflich Beschäftigte'	9.363,00 H	9.437,29	74,29	0,79

mehr/weniger Soll --ungedeckt--	mehr/weniger Soll --gedeckt--	mehr/weniger Soll gedeckt durch ----- Deck.res. = D echte Deck. = E	mehr/weniger Soll gedeckt durch ----- Zweckb./uD. = Z unechte D. = U	mehr/weniger Soll gedeckt durch ----- Mehreinn. = E Minderausg. = A HH.Vorgriff = V eD.VW -> VM = D	mehr/weniger Soll gedeckt durch ----- Mehrausgaben ohne Deckung	UA/GR
-8-	-9-	-10/11-	-12/13-	-14/15/16/17-	-18-	
0,00	5.134,22	0,00 D	0,00 Z	5.134,22 A	0,00	GR 6794
0,00	22.129,38	22.129,38 E	0,00 Z	0,00 E	0,00	GR 4140
0,00	3.419,98	3.419,98 E	0,00 Z	0,00 E	0,00	GR 4340
0,00	8.093,39	8.093,39 E	0,00 Z	0,00 E	0,00	GR 4440
0,00	334,01	334,01 E	0,00 Z	0,00 E	0,00	GR 4480
106.570,21-	200.913,30	31.200,00-E	0,00 Z	232.113,30 A	0,00	GR 5010
0,00	110,16	110,16 E	0,00 Z	0,00 E	0,00	GR 5400
0,00	342,52	342,52 E	0,00 Z	0,00 E	0,00	GR 5430
0,00	10,99	10,99 E	0,00 Z	0,00 E	0,00	GR 5460
0,00	493,00	493,00 E	0,00 Z	0,00 E	0,00	GR 6510
0,00	21.853,00	0,00 D	21.853,00 Z	0,00 E	0,00	GR 6792
0,00	15.899,50	15.899,50 E	0,00 Z	0,00 E	0,00	GR 6794
0,00	1.800,00	0,00 D	1.800,00 Z	0,00 E	0,00	GR 6799
0,00	9.341,30	9.341,30 E	0,00 Z	0,00 E	0,00	GR 4140
0,00	664,42	664,42 E	0,00 Z	0,00 E	0,00	GR 4340
0,00	2.101,76	2.101,76 E	0,00 Z	0,00 E	0,00	GR 4440
0,00	46,24	46,24 E	0,00 Z	0,00 E	0,00	GR 6329
0,00	574,07	574,07 E	0,00 Z	0,00 E	0,00	GR 6500
0,00	12.347,00	0,00 D	12.347,00 Z	0,00 E	0,00	GR 6792
0,00	1,61	1,61 E	0,00 Z	0,00 E	0,00	GR 5460
0,00	0,77	0,77 E	0,00 Z	0,00 E	0,00	GR 6400
0,00	74,29	74,29 E	0,00 Z	0,00 E	0,00	GR 4440

GZ/UA/GR	Textliche Bezeichnung	Ansatz lt. Plan	Sollausgaben (AO auf Ansatz)	mehr/weniger Soll (im Vergleich zum Ansatz lt. Plan)	mehr/weniger Soll (im Vergleich zum Ansatz lt. Plan)
		----- Ursprung = H Nachtrag = N			
1		-3/4-	-5-	-6-	-7-
0.4609.6400	Steuern, Versicherungen, Leistungen bei nicht- versicherten Schäden	12,00 H	12,77	0,77	6,42
0.4609.7092	Zuschüsse für lfd. Zwecke an Jugendverbände u.ä. sowie deren Einrichtungen	334.660,00 H 21.000,00-N	335.504,44	21.844,44	6,96
0.4630.5620	Aus- und Fortbildung, Umschulung	0,00 H	210,00	210,00	
0.4630.5629	Aus- und Fortbildung, Umschulung	0,00 H	258,00	258,00	
0.4630.6500	Bürobedarf	0,00 H	516,46	516,46	
0.4630.6510	Bücher, Zeitschriften u.ä.	0,00 H	49,00	49,00	
0.4630.6550	Sachverständigenkosten, Gerichtskosten u.ä.	0,00 H	1.802,22	1.802,22	
0.4630.6792	Innere Verrechnungen: Verwaltungskostenbeiträge	95.103,00 H	109.980,00	14.877,00	15,64
0.4630.7180	Zuschüsse für lfd. Zwecke an die übrigen Bereiche	0,00 H	187.521,42	187.521,42	
0.4641.4140	Entgelte für tariflich Be- schäftigte	1.276.510,00 H	1.341.360,05	64.850,05	5,08
0.4641.4160	Beschäftigungsentgelte und dgl	12.350,00 H	15.950,42	3.600,42	29,15
0.4641.4440	Beiträge zur gesetzlichen Sozialversicherung 'Tariflich Beschäftigte'	259.478,00 H	270.467,67	10.989,67	4,24
0.4641.4480	Beiträge zur gesetzlichen Sozialversicherung 'Sonstige'	2.497,00 H	4.117,56	1.620,56	64,90
0.4641.4690	Personalnebenausgaben	610,00 H	2.815,74	2.205,74	361,60
0.4641.5010	Unterhalt eigener Gebäude	35.100,00 H	46.664,30	11.564,30	32,95
0.4641.5290	Sonstige Verwaltungs- und Zweckausstattung	800,00 H	812,41	12,41	1,55
0.4641.5400	Bewirtschaftung der Grundstücke und Gebäude	4.200,00 H	4.677,43	477,43	11,37
0.4641.5430	Reinigungskosten	5.000,00 H	5.024,68	24,68	0,49
0.4641.5433	vergütung an Reinigungsunternehmen	50.000,00 H	50.672,56	672,56	1,35
0.4641.5440	Strom, Gas u.ä	8.000,00 H	8.589,53	589,53	7,37
0.4641.5460	Versicherung von Gebäuden und Grundstücken	2.370,00 H	2.405,95	35,95	1,52
0.4641.5629	Aus- und Fortbildung, Umschulung	0,00 H	256,28	256,28	
0.4641.6020	Kindergartenbedarf	2.000,00 H	2.479,96	479,96	24,00

mehr/weniger Soll --ungedeckt--	mehr/weniger Soll --gedeckt--	mehr/weniger Soll gedeckt durch ----- Deck.res. = D echte Deck. = E	mehr/weniger Soll gedeckt durch ----- Zweckb./u.D. = Z unechte D. = U	mehr/weniger Soll gedeckt durch ----- Mehreinn. = E Minderausg. = A HH.Vorgriff = V eD.VW -> VM = D	mehr/weniger Soll gedeckt durch ----- Mehrausgaben ohne Deckung	UA/GR
-8-	-9-	-10/11-	-12/13-	-14/15/16/17-	-18-	
0,00	0,77	0,77 E	0,00 Z	0,00 E	0,00	GR 6400
0,00	21.844,44	21.844,44 E	0,00 Z	0,00 E	0,00	GR 7092
587.974,30-	588.184,30	0,00 D	588.184,30 U	0,00 E	0,00	GR 5620
0,00	258,00	0,00 D	0,00 Z	258,00 A	0,00	GR 5629
0,00	516,46	0,00 D	516,46 U	0,00 E	0,00	GR 6500
0,00	49,00	0,00 D	49,00 U	0,00 E	0,00	GR 6510
0,00	1.802,22	0,00 D	1.802,22 U	0,00 E	0,00	GR 6550
0,00	14.877,00	0,00 D	14.877,00 Z	0,00 E	0,00	GR 6792
0,00	187.521,42	0,00 D	187.521,42 U	0,00 E	0,00	GR 7180
0,00	64.850,05	64.850,05 E	0,00 Z	0,00 E	0,00	GR 4140
0,00	3.600,42	3.600,42 E	0,00 Z	0,00 E	0,00	GR 4160
0,00	10.989,67	10.989,67 E	0,00 Z	0,00 E	0,00	GR 4440
0,00	1.620,56	1.620,56 E	0,00 Z	0,00 E	0,00	GR 4480
0,00	2.205,74	2.205,74 E	0,00 Z	0,00 E	0,00	GR 4690
0,00	11.564,30	0,00 D	0,00 Z	11.564,30 A	0,00	GR 5010
0,00	12,41	12,41 E	0,00 Z	0,00 E	0,00	GR 5290
0,00	477,43	477,43 E	0,00 Z	0,00 E	0,00	GR 5400
0,00	24,68	24,68 E	0,00 Z	0,00 E	0,00	GR 5430
0,00	672,56	672,56 E	0,00 Z	0,00 E	0,00	GR 5433
0,00	589,53	589,53 E	0,00 Z	0,00 E	0,00	GR 5440
0,00	35,95	35,95 E	0,00 Z	0,00 E	0,00	GR 5460
0,00	256,28	0,00 D	0,00 Z	256,28 A	0,00	GR 5629
0,00	479,96	479,96 E	0,00 Z	0,00 E	0,00	GR 6020

GZ/UA/GR	Textliche Bezeichnung	Ansatz lt. Plan	Sollausgaben (AO auf Ansatz)	mehr/weniger Soll (im Vergleich zum Ansatz lt. Plan)	mehr/weniger Soll (im Vergleich zum Ansatz lt. Plan)
		----- Ursprung = H Nachtrag = N			
1		-3/4-	-5-	-6-	-7-
0.4641.6369	Sonstige Dienstleistungen durch Dritte	0,00 H	15.050,04	15.050,04	
0.4641.6500	Bürobedarf	1.200,00 H	2.054,30	854,30	71,19
0.4641.6549	Dienstreisen	0,00 H	55,30	55,30	
0.4641.6792	Innere Verrechnungen: Verwaltungskostenbeiträge	94.349,00 H	101.864,00	7.515,00	7,97
0.4643.5010	Unterhalt eigener Gebäude	7.200,00 H	12.935,06	5.735,06	79,65
0.4643.5460	Versicherung von Gebäuden und Grundstücken	2.305,00 H	2.340,21	35,21	1,53
0.4643.6400	Steuern, Versicherungen, Leistungen bei nicht-versicherten Schäden	41,00 H	43,79	2,79	6,80
0.4644.4160	Beschäftigungsentgelte und dgl	0,00 H	4.048,00	4.048,00	
0.4644.4480	Beiträge zur gesetzlichen Sozialversicherung 'Sonstige'	0,00 H	1.144,64	1.144,64	
0.4644.4690	Personalnebenausgaben	610,00 H	629,29	19,29	3,16
0.4644.5320	Mieten für Maschinen, Fahrzeuge, Geräte	420,00 H	985,10	565,10	134,55
0.4644.5400	Bewirtschaftung der Grundstücke und Gebäude	1.000,00 H	1.042,33	42,33	4,23
0.4644.5430	Reinigungskosten	900,00 H	2.256,67	1.356,67	150,74
0.4644.5460	Versicherung von Gebäuden und Grundstücken	698,00 H	708,67	10,67	1,53
0.4644.5629	Aus- und Fortbildung, Umschulung	0,00 H	332,82	332,82	
0.4644.6020	Kindergartenbedarf	3.000,00 H	3.224,28	224,28	7,48
0.4644.6400	Steuern, Versicherungen, Leistungen bei nicht-versicherten Schäden	4.091,00 H	7.914,10	3.823,10	93,45
0.4644.6500	Bürobedarf	600,00 H	821,05	221,05	36,84
0.4644.6510	Bücher, Zeitschriften u.ä.	1.560,00 H	1.897,11	337,11	21,61
0.4644.6792	Innere Verrechnungen: Verwaltungskostenbeiträge	57.048,00 H	100.286,00	43.238,00	75,79
0.4645.5010	Unterhalt eigener Gebäude	9.600,00 H	10.730,14	1.130,14	11,77
0.4645.5460	Versicherung von Gebäuden und Grundstücken	1.637,00 H	1.661,68	24,68	1,51
0.4645.6400	Steuern, Versicherungen, Leistungen bei nicht-versicherten Schäden	223,00 H	234,89	11,89	5,33
0.4647.4140	Entgelte für tariflich Beschäftigte	1.226.115,00 H	1.290.220,61	64.105,61	5,23

mehr/weniger Soll --ungedeckt--	mehr/weniger Soll --gedeckt--	mehr/weniger Soll gedeckt durch ----- Deck.res. = D echte Deck. = E	mehr/weniger Soll gedeckt durch ----- Zweckb./uD. = Z unechte D. = U	mehr/weniger Soll gedeckt durch ----- Mehreinn. = E Minderausg. = A HH.Vorgriff = V eD.VW -> VM = D	mehr/weniger Soll gedeckt durch ----- Mehrausgaben ohne Deckung	UA/GR
-8-	-9-	-10/11-	-12/13-	-14/15/16/17-	-18-	
0,00	15.050,04	15.050,04 E	0,00 Z	0,00 E	0,00	GR 6369
0,00	854,30	854,30 E	0,00 Z	0,00 E	0,00	GR 6500
0,00	55,30	0,00 D	0,00 Z	55,30 A	0,00	GR 6549
0,00	7.515,00	0,00 D	7.515,00 Z	0,00 E	0,00	GR 6792
0,00	5.735,06	0,00 D	0,00 Z	5.735,06 A	0,00	GR 5010
0,00	35,21	35,21 E	0,00 Z	0,00 E	0,00	GR 5460
0,00	2,79	2,79 E	0,00 Z	0,00 E	0,00	GR 6400
0,00	4.048,00	4.048,00 E	0,00 Z	0,00 E	0,00	GR 4160
0,00	1.144,64	1.144,64 E	0,00 Z	0,00 E	0,00	GR 4480
0,00	19,29	19,29 E	0,00 Z	0,00 E	0,00	GR 4690
0,00	565,10	565,10 E	0,00 Z	0,00 E	0,00	GR 5320
0,00	42,33	42,33 E	0,00 Z	0,00 E	0,00	GR 5400
0,00	1.356,67	1.356,67 E	0,00 Z	0,00 E	0,00	GR 5430
0,00	10,67	10,67 E	0,00 Z	0,00 E	0,00	GR 5460
0,00	332,82	0,00 D	0,00 Z	332,82 A	0,00	GR 5629
0,00	224,28	224,28 E	0,00 Z	0,00 E	0,00	GR 6020
0,00	3.823,10	3.823,10 E	0,00 Z	0,00 E	0,00	GR 6400
0,00	221,05	221,05 E	0,00 Z	0,00 E	0,00	GR 6500
0,00	337,11	337,11 E	0,00 Z	0,00 E	0,00	GR 6510
0,00	43.238,00	0,00 D	43.238,00 Z	0,00 E	0,00	GR 6792
0,00	1.130,14	0,00 D	0,00 Z	1.130,14 A	0,00	GR 5010
0,00	24,68	24,68 E	0,00 Z	0,00 E	0,00	GR 5460
0,00	11,89	11,89 E	0,00 Z	0,00 E	0,00	GR 6400
0,00	64.105,61	64.105,61 E	0,00 Z	0,00 E	0,00	GR 4140

GZ/UA/GR	Textliche Bezeichnung	Ansatz lt. Plan	Sollausgaben (AO auf Ansatz)	mehr/weniger Soll (im Vergleich zum Ansatz lt. Plan)	mehr/weniger Soll (im Vergleich zum Ansatz lt. Plan)
		----- Ursprung = H Nachtrag = N		Betrag	in %
1		-3/4-	-5-	-6-	-7-
0.4647.4160	Beschäftigungsentgelte und dgl	5.850,00 H	8.422,36	2.572,36	43,97
0.4647.4169	Beschäftigungsentgelte und dgl -sonstiges Personal-	1.430,00 H	1.719,18	289,18	20,22
0.4647.4440	Beiträge zur gesetzlichen Sozialversicherung 'Tariflich Beschäftigte'	250.360,00 H	263.547,52	13.187,52	5,27
0.4647.4480	Beiträge zur gesetzlichen Sozialversicherung 'Sonstige'	1.203,00 H	2.642,18	1.439,18	119,63
0.4647.5020	Unterhalt nichteigener Gebäude	32.600,00 H 13.000,00-N	27.134,48	7.534,48	38,44
0.4647.5100	Unterhalt des sonstigen unbeweglichen Vermögens	1.000,00 H	1.602,02	602,02	60,20
0.4647.5290	Sonstige Verwaltungs- und Zweckausstattung	250,00 H	489,35	239,35	95,74
0.4647.5400	Bewirtschaftung der Grundstücke und Gebäude	1.700,00 H	1.746,08	46,08	2,71
0.4647.5430	Reinigungskosten	5.000,00 H	8.881,08	3.881,08	77,62
0.4647.5433	Vergütung an Reinigungsunternehmen	50.000,00 H	66.273,60	16.273,60	32,55
0.4647.5460	Versicherung von Gebäuden und Grundstücken	1.196,00 H	1.217,68	21,68	1,81
0.4647.5600	Dienst- und Schutzkleidung, pers. Ausrüstungsgegenstände	800,00 H	912,85	112,85	14,11
0.4647.5629	Aus- und Fortbildung, Umschulung	0,00 H	576,13	576,13	
0.4647.6360	Dienstleistungen durch Dritte	48.000,00 H	51.783,83	3.783,83	7,88
0.4647.6520	Post-, Fernmeldegebühren	1.400,00 H	1.703,50	303,50	21,68
0.4647.6540	Dienstreisen	0,00 H	68,76	68,76	
0.4647.6549	Dienstreisen	0,00 H	149,00	149,00	
0.4647.6792	Innere Verrechnungen: Verwaltungskostenbeiträge	79.548,00 H	116.329,00	36.781,00	46,24
0.4647.6794	Innere Verrechnungen Reinigungs-/Hausmeisterkosten	4.800,00 H	25.640,66	20.840,66	434,18
0.4649.5020	Unterhalt nichteigener Gebäude	0,00 H	14.227,29	14.227,29	
0.4649.5440	Strom, Gas u.ä	400,00 H	505,28	105,28	26,32
0.4649.5460	Versicherung von Gebäuden und Grundstücken	8.204,00 H	8.337,36	133,36	1,63
0.4649.5600	Dienst- und Schutzkleidung, pers. Ausrüstungsgegenstände	500,00 H	639,18	139,18	27,84
0.4649.5629	Aus- und Fortbildung, Umschulung	0,00 H	92,59	92,59	

mehr/weniger Soll --ungedeckt--	mehr/weniger Soll --gedeckt--	mehr/weniger Soll gedeckt durch ----- Deck.res. = D echte Deck. = E	mehr/weniger Soll gedeckt durch ----- Zweckb./uD. = Z unechte D. = U	mehr/weniger Soll gedeckt durch ----- Mehreinn. = E Minderausg. = A HH.Vorgriff = V eD.VW -> VM = D	mehr/weniger Soll gedeckt durch ----- Mehrausgaben ohne Deckung	UA/GR
-8-	-9-	-10/11-	-12/13-	-14/15/16/17-	-18-	
0,00	2.572,36	2.572,36 E	0,00 Z	0,00 E	0,00	GR 4160
0,00	289,18	289,18 E	0,00 Z	0,00 E	0,00	GR 4169
0,00	13.187,52	13.187,52 E	0,00 Z	0,00 E	0,00	GR 4440
0,00	1.439,18	1.439,18 E	0,00 Z	0,00 E	0,00	GR 4480
0,00	7.534,48	0,00 D	0,00 Z	7.534,48 A	0,00	GR 5020
0,00	602,02	602,02 E	0,00 Z	0,00 E	0,00	GR 5100
0,00	239,35	239,35 E	0,00 Z	0,00 E	0,00	GR 5290
0,00	46,08	46,08 E	0,00 Z	0,00 E	0,00	GR 5400
0,00	3.881,08	3.881,08 E	0,00 Z	0,00 E	0,00	GR 5430
0,00	16.273,60	16.273,60 E	0,00 Z	0,00 E	0,00	GR 5433
0,00	21,68	21,68 E	0,00 Z	0,00 E	0,00	GR 5460
0,00	112,85	112,85 E	0,00 Z	0,00 E	0,00	GR 5600
0,00	576,13	0,00 D	0,00 Z	576,13 A	0,00	GR 5629
0,00	3.783,83	3.783,83 E	0,00 Z	0,00 E	0,00	GR 6360
0,00	303,50	303,50 E	0,00 Z	0,00 E	0,00	GR 6520
0,00	68,76	68,76 E	0,00 Z	0,00 E	0,00	GR 6540
0,00	149,00	0,00 D	0,00 Z	149,00 A	0,00	GR 6549
0,00	36.781,00	0,00 D	36.781,00 Z	0,00 E	0,00	GR 6792
0,00	20.840,66	20.840,66 E	0,00 Z	0,00 E	0,00	GR 6794
0,00	14.227,29	0,00 D	0,00 Z	14.227,29 A	0,00	GR 5020
0,00	105,28	105,28 E	0,00 Z	0,00 E	0,00	GR 5440
0,00	133,36	133,36 E	0,00 Z	0,00 E	0,00	GR 5460
0,00	139,18	139,18 E	0,00 Z	0,00 E	0,00	GR 5600
0,00	92,59	0,00 D	0,00 Z	92,59 A	0,00	GR 5629

GZ/UA/GR	Textliche Bezeichnung	Ansatz lt. Plan	Sollausgaben (AO auf Ansatz)	mehr/weniger Soll (im Vergleich zum Ansatz lt. Plan)	mehr/weniger Soll (im Vergleich zum Ansatz lt. Plan)
		----- Ursprung = H Nachtrag = N			
1		-3/4-	-5-	-6-	-7-
0.4649.6020	Kindergartenbedarf	1.000,00 H	1.262,01	262,01	26,20
0.4649.6300	Verschiedene Aufwendungen für Verwaltung und Betrieb	2.500,00 H	3.048,41	548,41	21,94
0.4649.6321	Öffentlichkeitsarbeit	0,00 H	381,66	381,66	
0.4649.6400	Steuern, Versicherungen, Leistungen bei nicht- versicherten Schäden	1.837,00 H	1.913,70	76,70	4,18
0.4649.6500	Bürobedarf	250,00 H	335,49	85,49	34,20
0.4649.6520	Post-, Fernmeldegebühren	600,00 H	700,26	100,26	16,71
0.4649.6540	Dienstreisen	0,00 H	43,80	43,80	
0.4649.6799	Innere Verrechnungen: Sonstige Betriebsleistungen	1.080,00 H	3.240,00	2.160,00	200,00
0.4649.7008	Betriebskostenförderung nach dem BayKiBiG	17.092.500,00 H	18.188.216,24	1.095.716,24	6,41
0.4649.7069	Zuschüsse für lfd. Zwecke an Religionsgemeinschaften u.ä. sowie deren sonst.Einrichtung.	13.500,00 H 1.000,00-N	12.530,89	30,89	0,25
0.4680.7090	Zuschüsse für lfd. Zwecke an Verbände, Vereine u.ä. sowie deren Einrichtungen	25.000,00 H	26.628,03	1.628,03	6,51
0.4681.7034	Zuschüsse für lfd. Zwecke der JH an die Caritas sowie deren Einrichtungen	2.500,00 H 2.500,00-N	1.300,00	1.300,00	
0.4820.6950	Leistungsbeteiligung bei der Eingliederung Arbeitsuchender	220.000,00 H 25.000,00-N	199.360,93	4.360,93	2,24
0.4987.7884	weitere soziale Leistungen	0,00 H	500,00	500,00	
0.4987.7887	weitere soziale Leistungen	0,00 H	32.307,00	32.307,00	
0.4987.7889	weitere soziale Leistungen	50.000,00 H	50.463,30	463,30	0,93
0.4987.8690	Zuführung z. Vermögenshaushalt für Sonderrücklagen	0,00 H	374,78	374,78	
0.4989.7889	weitere soziale Leistungen	0,00 H	8.119,42	8.119,42	
0.5101.7097	Zuschüsse für lfd. Zwecke an Förderkreise sowie deren Einrichtungen	0,00 H	1.000,00	1.000,00	
0.5101.7150	Zuschüsse für lfd. Zwecke an kommunale Sonderrechnungen	0,00 H	31.639,00	31.639,00	
0.5101.7151	Zuschüsse für lfd. Zwecke an kommunale Sonderrechnungen -a-	0,00 H	20.000,00	20.000,00	
0.5101.7160	Zuweisungen und sonstige Zuschüsse für lfd. Zwecke	0,00 H	121.566,58	121.566,58	
0.5454.4140	Entgelte für tariflich Be- schäftigte	1.128.420,00 H	1.194.627,25	66.207,25	5,87

mehr/weniger Soll --ungedeckt--	mehr/weniger Soll --gedeckt--	mehr/weniger Soll gedeckt durch ----- Deck.res. = D echte Deck. = E	mehr/weniger Soll gedeckt durch ----- Zweckb./uD. = Z unechte D. = U	mehr/weniger Soll gedeckt durch ----- Mehreinn. = E Minderausg. = A HH.Vorgriff = V eD.VW -> VM = D	mehr/weniger Soll gedeckt durch ----- Mehrausgaben ohne Deckung	UA/GR
-8-	-9-	-10/11-	-12/13-	-14/15/16/17-	-18-	
0,00	262,01	262,01 E	0,00 Z	0,00 E	0,00	GR 6020
0,00	548,41	548,41 E	0,00 Z	0,00 E	0,00	GR 6300
0,00	381,66	0,00 D	0,00 Z	381,66 A	0,00	GR 6321
0,00	76,70	76,70 E	0,00 Z	0,00 E	0,00	GR 6400
0,00	85,49	85,49 E	0,00 Z	0,00 E	0,00	GR 6500
0,00	100,26	100,26 E	0,00 Z	0,00 E	0,00	GR 6520
0,00	43,80	43,80 E	0,00 Z	0,00 E	0,00	GR 6540
0,00	2.160,00	0,00 D	2.160,00 Z	0,00 E	0,00	GR 6799
0,00	1.095.716,24	1.071.383,76 E	0,00 Z	24.332,48 A	0,00	GR 7008
0,00	30,89	30,89 E	0,00 Z	0,00 E	0,00	GR 7069
0,00	1.628,03	1.628,03 E	0,00 Z	0,00 E	0,00	GR 7090
0,00	1.300,00	1.300,00 E	0,00 Z	0,00 E	0,00	GR 7034
0,00	4.360,93	4.360,93 E	0,00 Z	0,00 E	0,00	GR 6950
0,00	500,00	0,00 D	500,00 Z	0,00 E	0,00	GR 7884
274,78-	32.581,78	0,00 D	32.581,78 Z	0,00 E	0,00	GR 7887
0,00	463,30	0,00 D	0,00 Z	463,30 A	0,00	GR 7889
374,78	0,00	0,00 D	0,00 Z	0,00 E	0,00	GR 8690
15.590,55-	23.709,97	0,00 D	23.709,97 Z	0,00 E	0,00	GR 7889
0,00	1.000,00	0,00 D	0,00 Z	1.000,00 A	0,00	GR 7097
0,00	31.639,00	0,00 D	0,00 Z	31.104,00 E 535,00 A	0,00	GR 7150
0,00	20.000,00	0,00 D	0,00 Z	20.000,00 E	0,00	GR 7151
0,00	121.566,58	0,00 D	0,00 Z	121.566,58 E	0,00	GR 7160
0,00	66.207,25	66.207,25 E	0,00 Z	0,00 E	0,00	GR 4140

GZ/UA/GR	Textliche Bezeichnung	Ansatz lt. Plan	Sollausgaben (AO auf Ansatz)	mehr/weniger Soll (im Vergleich zum Ansatz lt. Plan)	mehr/weniger Soll (im Vergleich zum Ansatz lt. Plan)
		----- Ursprung = H Nachtrag = N			
1		-3/4-	-5-	-6-	-7-
				Betrag	in %
0.5454.4340	Beiträge zu Versorgungskassen 'Tariflich Beschäftigte'	89.236,00 H	93.927,48	4.691,48	5,26
0.5454.4440	Beiträge zur gesetzlichen Sozialversicherung 'Tariflich Beschäftigte'	209.071,00 H	223.255,38	14.184,38	6,78
0.5500.4100	Beamtenbezüge	84.037,00 H	86.720,55	2.683,55	3,19
0.5500.4590	Beihilfen,Unterstützungen u.ä.	1.200,00 H	3.247,21	2.047,21	170,60
0.5500.6796	Innere Verrechnungen: Kfz-, Fahrzeugkosten	0,00 H	391,33	391,33	
0.5531.7093	Zuschüsse für lfd. Zwecke an Sportverbände und -vereine sowie deren Einrichtungen	870,00 H	3.005,98	2.135,98	245,51
0.5601.4140	Entgelte für tariflich Be- schäftigte	32.779,00 H	41.308,50	8.529,50	26,02
0.5601.4340	Beiträge zu Versorgungskassen 'Tariflich Beschäftigte'	2.613,00 H	3.303,05	690,05	26,41
0.5601.4440	Beiträge zur gesetzlichen Sozialversicherung 'Tariflich Beschäftigte'	6.269,00 H	7.665,60	1.396,60	22,28
0.5601.5400	Bewirtschaftung der Grundstücke und Gebäude	9.000,00 H	9.954,79	954,79	10,61
0.5601.5460	Versicherung von Gebäuden und Grundstücken	16.040,00 H	16.425,21	385,21	2,40
0.5601.5560	Kfz-Versicherungen	1.565,00 H	1.730,23	165,23	10,56
0.5601.6320	Verschiedener Betriebsaufwand	25.000,00 H	28.784,55	3.784,55	15,14
0.5601.6412	Umsatzsteuer als Vorsteuer	176.800,00 H	186.477,70	9.677,70	5,47
0.5601.6413	Umsatzsteuer	650,00 H	5.012,50	4.362,50	671,15
0.5601.6780	Erstattungen an die übrigen Bereiche	130.000,00 H	145.328,23	15.328,23	11,79
0.5601.6792	Innere Verrechnungen: Verwaltungskostenbeiträge	120.906,00 H	122.534,00	1.628,00	1,35
0.5602.5400	Bewirtschaftung der Grundstücke und Gebäude	200,00 H	216,36	16,36	8,18
0.5602.5460	Versicherung von Gebäuden und Grundstücken	270,00 H	273,81	3,81	1,41
0.5602.6410	Umsatzsteuer und dgl.	2.500,00 H	2.677,52	177,52	7,10
0.5602.6413	Umsatzsteuer	0,00 H	309,68	309,68	
0.5603.5010	Unterhalt eigener Gebäude	10.550,00 H	13.778,09	3.228,09	30,60
0.5603.5019	Unterhalt eigener Gebäude	0,00 H	2.284,71	2.284,71	
0.5603.5460	Versicherung von Gebäuden und Grundstücken	1.259,00 H	1.699,20	440,20	34,96

mehr/weniger Soll --ungedeckt--	mehr/weniger Soll --gedeckt--	mehr/weniger Soll gedeckt durch ----- Deck.res. = D echte Deck. = E	mehr/weniger Soll gedeckt durch ----- Zweckb./uD. = Z unechte D. = U	mehr/weniger Soll gedeckt durch ----- Mehreinn. = E Minderausg. = A HH.Vorgriff = V eD.VW -> VM = D	mehr/weniger Soll gedeckt durch ----- Mehrausgaben ohne Deckung	UA/GR
-8-	-9-	-10/11-	-12/13-	-14/15/16/17-	-18-	
0,00	4.691,48	4.691,48 E	0,00 Z	0,00 E	0,00	GR 4340
0,00	14.184,38	14.184,38 E	0,00 Z	0,00 E	0,00	GR 4440
0,00	2.683,55	2.683,55 E	0,00 Z	0,00 E	0,00	GR 4100
0,00	2.047,21	2.047,21 E	0,00 Z	0,00 E	0,00	GR 4590
0,00	391,33	391,33 E	0,00 Z	0,00 E	0,00	GR 6796
0,00	2.135,98	0,00 D	0,00 Z	2.135,98 A	0,00	GR 7093
0,00	8.529,50	8.529,50 E	0,00 Z	0,00 E	0,00	GR 4140
0,00	690,05	690,05 E	0,00 Z	0,00 E	0,00	GR 4340
0,00	1.396,60	1.396,60 E	0,00 Z	0,00 E	0,00	GR 4440
0,00	954,79	954,79 E	0,00 Z	0,00 E	0,00	GR 5400
0,00	385,21	385,21 E	0,00 Z	0,00 E	0,00	GR 5460
0,00	165,23	165,23 E	0,00 Z	0,00 E	0,00	GR 5560
0,00	3.784,55	3.784,55 E	0,00 Z	0,00 E	0,00	GR 6320
0,00	9.677,70	9.677,70 E	0,00 Z	0,00 E	0,00	GR 6412
0,00	4.362,50	4.362,50 E	0,00 Z	0,00 E	0,00	GR 6413
0,00	15.328,23	0,00 D	0,00 Z	15.328,23 A	0,00	GR 6780
0,00	1.628,00	0,00 D	1.628,00 Z	0,00 E	0,00	GR 6792
0,00	16,36	16,36 E	0,00 Z	0,00 E	0,00	GR 5400
0,00	3,81	3,81 E	0,00 Z	0,00 E	0,00	GR 5460
0,00	177,52	177,52 E	0,00 Z	0,00 E	0,00	GR 6410
0,00	309,68	309,68 E	0,00 Z	0,00 E	0,00	GR 6413
0,00	3.228,09	0,00 D	0,00 Z	3.228,09 A	0,00	GR 5010
0,00	2.284,71	0,00 D	490,99 U	1.793,72 A	0,00	GR 5019
0,00	440,20	440,20 E	0,00 Z	0,00 E	0,00	GR 5460

GZ/UA/GR	Textliche Bezeichnung	Ansatz lt. Plan	Sollausgaben (AO auf Ansatz)	mehr/weniger Soll (im Vergleich zum Ansatz lt. Plan)	mehr/weniger Soll (im Vergleich zum Ansatz lt. Plan)
		----- Ursprung = H Nachtrag = N			
1		-3/4-	-5-	-6-	-7-
0.5603.6410	Umsatzsteuer und dgl.	1.800,00 H	1.937,07	137,07	7,61
0.5603.6792	Innere Verrechnungen: Verwaltungskostenbeiträge	7.988,00 H	19.511,00	11.523,00	144,25
0.5604.5010	Unterhalt eigener Gebäude	26.600,00 H	27.704,37	1.104,37	4,15
0.5604.5090	Sonstiger Unterhalt von Gebäuden und Grundstücken	5.000,00 H	6.289,15	1.289,15	25,78
0.5604.5400	Bewirtschaftung der Grundstücke und Gebäude	1.750,00 H	1.873,86	123,86	7,08
0.5604.5460	Versicherung von Gebäuden und Grundstücken	2.213,00 H	2.246,82	33,82	1,53
0.5604.6413	Umsatzsteuer	0,00 H	593,21	593,21	
0.5604.6780	Erstattungen an die übrigen Bereiche	39.000,00 H	41.558,80	2.558,80	6,56
0.5605.5010	Unterhalt eigener Gebäude	21.200,00 H	34.433,05	13.233,05	62,42
0.5605.5090	Sonstiger Unterhalt von Gebäuden und Grundstücken	35.000,00 H	36.561,58	1.561,58	4,46
0.5605.5460	Versicherung von Gebäuden und Grundstücken	75,00 H	79,06	4,06	5,41
0.5605.6792	Innere Verrechnungen: Verwaltungskostenbeiträge	47.491,00 H	58.183,00	10.692,00	22,51
0.5608.4140	Entgelte für tariflich Be- schäftigte	246.046,00 H	268.885,37	22.839,37	9,28
0.5608.4340	Beiträge zu Versorgungskassen 'Tariflich Beschäftigte'	19.726,00 H	20.822,21	1.096,21	5,56
0.5608.4440	Beiträge zur gesetzlichen Sozialversicherung 'Tariflich Beschäftigte'	48.845,00 H	53.122,71	4.277,71	8,76
0.5608.5090	Sonstiger Unterhalt von Gebäuden und Grundstücken	2.000,00 H	5.244,87	3.244,87	162,24
0.5608.5400	Bewirtschaftung der Grundstücke und Gebäude	10.900,00 H	11.963,57	1.063,57	9,76
0.5608.5430	Reinigungskosten	1.500,00 H	2.117,75	617,75	41,18
0.5608.5440	Strom, Gas u.ä	105.000,00 H	113.235,19	8.235,19	7,84
0.5608.5460	Versicherung von Gebäuden und Grundstücken	9.624,00 H	14.324,19	4.700,19	48,84
0.5608.5560	Kfz-Versicherungen	522,00 H	865,13	343,13	65,73
0.5608.6792	Innere Verrechnungen: Verwaltungskostenbeiträge	214.479,00 H	260.397,00	45.918,00	21,41
0.5609.5460	Versicherung von Gebäuden und Grundstücken	396,00 H	402,24	6,24	1,58
0.5609.6412	Umsatzsteuer als Vorsteuer	200,00 H	431,52	231,52	115,76

mehr/weniger Soll --ungedeckt--	mehr/weniger Soll --gedeckt--	mehr/weniger Soll gedeckt durch ----- Deck.res. = D echte Deck. = E	mehr/weniger Soll gedeckt durch ----- Zweckb./u.D. = Z unechte D. = U	mehr/weniger Soll gedeckt durch ----- Mehreinn. = E Minderausg. = A HH.Vorgriff = V eD.VW -> VM = D	mehr/weniger Soll gedeckt durch ----- Mehrausgaben ohne Deckung	UA/GR
-8-	-9-	-10/11-	-12/13-	-14/15/16/17-	-18-	
0,00	137,07	137,07 E	0,00 Z	0,00 E	0,00	GR 6410
0,00	11.523,00	0,00 D	11.523,00 Z	0,00 E	0,00	GR 6792
0,00	1.104,37	0,00 D	0,00 Z	1.104,37 A	0,00	GR 5010
0,00	1.289,15	1.289,15 E	0,00 Z	0,00 E	0,00	GR 5090
0,00	123,86	123,86 E	0,00 Z	0,00 E	0,00	GR 5400
0,00	33,82	33,82 E	0,00 Z	0,00 E	0,00	GR 5460
0,00	593,21	593,21 E	0,00 Z	0,00 E	0,00	GR 6413
0,00	2.558,80	0,00 D	0,00 Z	2.558,80 A	0,00	GR 6780
0,00	13.233,05	0,00 D	0,00 Z	13.233,05 A	0,00	GR 5010
0,00	1.561,58	1.561,58 E	0,00 Z	0,00 E	0,00	GR 5090
0,00	4,06	4,06 E	0,00 Z	0,00 E	0,00	GR 5460
0,00	10.692,00	0,00 D	10.692,00 Z	0,00 E	0,00	GR 6792
0,00	22.839,37	22.839,37 E	0,00 Z	0,00 E	0,00	GR 4140
0,00	1.096,21	1.096,21 E	0,00 Z	0,00 E	0,00	GR 4340
0,00	4.277,71	4.277,71 E	0,00 Z	0,00 E	0,00	GR 4440
0,00	3.244,87	3.244,87 E	0,00 Z	0,00 E	0,00	GR 5090
0,00	1.063,57	1.063,57 E	0,00 Z	0,00 E	0,00	GR 5400
0,00	617,75	617,75 E	0,00 Z	0,00 E	0,00	GR 5430
0,00	8.235,19	8.235,19 E	0,00 Z	0,00 E	0,00	GR 5440
0,00	4.700,19	4.700,19 E	0,00 Z	0,00 E	0,00	GR 5460
0,00	343,13	343,13 E	0,00 Z	0,00 E	0,00	GR 5560
0,00	45.918,00	0,00 D	45.918,00 Z	0,00 E	0,00	GR 6792
0,00	6,24	6,24 E	0,00 Z	0,00 E	0,00	GR 5460
0,00	231,52	231,52 E	0,00 Z	0,00 E	0,00	GR 6412

GZ/UA/GR	Textliche Bezeichnung	Ansatz lt. Plan	Sollausgaben (AO auf Ansatz)	mehr/weniger Soll (im Vergleich zum Ansatz lt. Plan)	mehr/weniger Soll (im Vergleich zum Ansatz lt. Plan)
		----- Ursprung = H Nachtrag = N			
1		-3/4-	-5-	-6-	-7-
0.5609.6792	Innere Verrechnungen: Verwaltungskostenbeiträge	3.134,00 H	3.286,00	152,00	4,85
0.5610.5010	Unterhalt eigener Gebäude	63.200,00 H 50.000,00-N	14.247,49	1.047,49	7,94
0.5610.5460	Versicherung von Gebäuden und Grundstücken	2.634,00 H	2.673,63	39,63	1,50
0.5610.6792	Innere Verrechnungen: Verwaltungskostenbeiträge	6.817,00 H	7.789,00	972,00	14,26
0.5800.4100	Beamtenbezüge	120.092,00 H	130.236,70	10.144,70	8,45
0.5800.4140	Entgelte für tariflich Be- schäftigte	2.265.144,00 H 71.642,00-N	2.261.818,81	68.316,81	3,11
0.5800.4300	Beiträge zu Versorgungskassen 'Beamte'	26.027,00 H	52.181,64	26.154,64	100,49
0.5800.4440	Beiträge zur gesetzlichen Sozialversicherung 'Tariflich Beschäftigte'	464.309,00 H	465.169,84	860,84	0,19
0.5800.4690	Personalnebenausgaben	0,00 H	131,99	131,99	
0.5800.5350	Pachten	0,00 H	500,00	500,00	
0.5800.5420	Heizungskosten	0,00 H	1.457,15	1.457,15	
0.5800.5430	Reinigungskosten	500,00 H	3.924,89	3.424,89	684,98
0.5800.5433	Vergütung an Reinigungsunternehmen	0,00 H	1.846,98	1.846,98	
0.5800.5450	Wasserversorgung, Entwässerung	0,00 H	1.062,35	1.062,35	
0.5800.5500	Haltung von Fahrzeugen	160.000,00 H	166.077,25	6.077,25	3,80
0.5800.5560	Kfz-Versicherungen	16.466,00 H	20.346,79	3.880,79	23,57
0.5800.5600	Dienst- und Schutzkleidung, pers. Ausrüstungsgegenstände	12.000,00 H	13.274,40	1.274,40	10,62
0.5800.5629	Aus- und Fortbildung, Umschulung	0,00 H	39,79	39,79	
0.5800.6300	verschiedene Aufwendungen für Verwaltung und Betrieb	20.000,00 H	26.114,20	6.114,20	30,57
0.5800.6400	Steuern, Versicherungen, Leistungen bei nicht- versicherten Schäden	34.764,00 H	42.073,89	7.309,89	21,03
0.5800.6520	Post-, Fernmeldegebühren	2.500,00 H	2.604,63	104,63	4,19
0.5800.6549	Dienstreisen	0,00 H	71,40	71,40	
0.5800.6792	Innere Verrechnungen: Verwaltungskostenbeiträge	83.373,00 H	92.025,00	8.652,00	10,38
0.5800.6799	Innere Verrechnungen: Sonstige Betriebsleistungen	10.800,00 H	14.400,00	3.600,00	33,33

mehr/weniger Soll --ungedeckt--	mehr/weniger Soll --gedeckt--	mehr/weniger Soll gedeckt durch ----- Deck.res. = D echte Deck. = E	mehr/weniger Soll gedeckt durch ----- Zweckb./uD. = Z unechte D. = U	mehr/weniger Soll gedeckt durch ----- Mehreinn. = E Minderausg. = A HH.Vorgriff = V eD.VW -> VM = D	mehr/weniger Soll gedeckt durch ----- Mehrausgaben ohne Deckung	UA/GR
-8-	-9-	-10/11-	-12/13-	-14/15/16/17-	-18-	
0,00	152,00	0,00 D	152,00 Z	0,00 E	0,00	GR 6792
0,00	1.047,49	0,00 D	0,00 Z	1.047,49 A	0,00	GR 5010
0,00	39,63	39,63 E	0,00 Z	0,00 E	0,00	GR 5460
0,00	972,00	0,00 D	972,00 Z	0,00 E	0,00	GR 6792
0,00	10.144,70	10.144,70 E	0,00 Z	0,00 E	0,00	GR 4100
0,00	68.316,81	68.316,81 E	0,00 Z	0,00 E	0,00	GR 4140
0,00	26.154,64	26.154,64 E	0,00 Z	0,00 E	0,00	GR 4300
0,00	860,84	860,84 E	0,00 Z	0,00 E	0,00	GR 4440
0,00	131,99	131,99 E	0,00 Z	0,00 E	0,00	GR 4690
0,00	500,00	500,00 E	0,00 Z	0,00 E	0,00	GR 5350
0,00	1.457,15	1.457,15 E	0,00 Z	0,00 E	0,00	GR 5420
0,00	3.424,89	3.424,89 E	0,00 Z	0,00 E	0,00	GR 5430
0,00	1.846,98	1.846,98 E	0,00 Z	0,00 E	0,00	GR 5433
0,00	1.062,35	1.062,35 E	0,00 Z	0,00 E	0,00	GR 5450
0,00	6.077,25	6.077,25 E	0,00 Z	0,00 E	0,00	GR 5500
0,00	3.880,79	3.880,79 E	0,00 Z	0,00 E	0,00	GR 5560
0,00	1.274,40	1.274,40 E	0,00 Z	0,00 E	0,00	GR 5600
0,00	39,79	0,00 D	0,00 Z	39,79 A	0,00	GR 5629
0,00	6.114,20	6.114,20 E	0,00 Z	0,00 E	0,00	GR 6300
0,00	7.309,89	7.309,89 E	0,00 Z	0,00 E	0,00	GR 6400
0,00	104,63	104,63 E	0,00 Z	0,00 E	0,00	GR 6520
0,00	71,40	0,00 D	0,00 Z	71,40 A	0,00	GR 6549
0,00	8.652,00	0,00 D	8.652,00 Z	0,00 E	0,00	GR 6792
0,00	3.600,00	0,00 D	3.600,00 Z	0,00 E	0,00	GR 6799

GZ/UA/GR	Textliche Bezeichnung	Ansatz lt. Plan	Sollausgaben (AO auf Ansatz)	mehr/weniger Soll (im Vergleich zum Ansatz lt. Plan)	mehr/weniger Soll (im Vergleich zum Ansatz lt. Plan)
		----- Ursprung = H Nachtrag = N		Betrag	in %
1		-3/4-	-5-	-6-	-7-
0.5810.5090	Sonstiger Unterhalt von Gebäuden und Grundstücken	0,00 H	603,99	603,99	
0.5810.5100	Unterhalt des sonstigen unbeweglichen Vermögens	930.000,00 H	951.972,28	21.972,28	2,36
0.5810.5401	Bewirtschaftung der Grundstücke und Gebäude -a-	850,00 H	930,64	80,64	9,49
0.5810.5460	Versicherung von Gebäuden und Grundstücken	1.013,00 H	1.028,88	15,88	1,57
0.5810.6400	Steuern, Versicherungen, Leistungen bei nicht-versicherten Schäden	48,00 H	51,34	3,34	6,96
0.5810.6792	Innere Verrechnungen: Verwaltungskostenbeiträge	81.980,00 H	94.994,00	13.014,00	15,87
0.5911.5400	Bewirtschaftung der Grundstücke und Gebäude	2.500,00 H	2.608,69	108,69	4,35
0.5911.5460	Versicherung von Gebäuden und Grundstücken	436,00 H	442,14	6,14	1,41
0.5911.6410	Umsatzsteuer und dgl.	3.380,00 H	3.627,78	247,78	7,33
0.5931.5440	Strom, Gas u.ä	280,00 H	296,34	16,34	5,84
0.5931.5460	Versicherung von Gebäuden und Grundstücken	270,00 H	273,80	3,80	1,41
0.6001.4140	Entgelte für tariflich Beschäftigte	255.762,00 H	378.672,93	122.910,93	48,06
0.6001.4300	Beiträge zu Versorgungskassen 'Beamte'	219.088,00 H	220.722,66	1.634,66	0,75
0.6001.4340	Beiträge zu Versorgungskassen 'Tariflich Beschäftigte'	22.145,00 H	30.343,08	8.198,08	37,02
0.6001.4440	Beiträge zur gesetzlichen Sozialversicherung 'Tariflich Beschäftigte'	55.298,00 H	75.133,40	19.835,40	35,87
0.6001.5019	Unterhalt eigener Gebäude	0,00 H	29.964,61	29.964,61	
0.6001.5210	Zimmerausstattungen	1.000,00 H	1.590,66	590,66	59,07
0.6001.5560	Kfz-Versicherungen	20.372,00 H	22.065,78	1.693,78	8,31
0.6001.5600	Dienst- und Schutzkleidung, pers. Ausrüstungsgegenstände	500,00 H	1.647,39	1.147,39	229,48
0.6001.5629	Aus- und Fortbildung, Umschulung	0,00 H	10,26	10,26	
0.6001.6370	Sachbedarf für EDV-Anlagen	7.920,00 H	9.635,60	1.715,60	21,66
0.6001.6400	Steuern, Versicherungen, Leistungen bei nicht-versicherten Schäden	3.584,00 H	5.195,78	1.611,78	44,97
0.6001.6799	Innere Verrechnungen: Sonstige Betriebsleistungen	23.040,00 H	28.800,00	5.760,00	25,00

mehr/weniger Soll --ungedeckt--	mehr/weniger Soll --gedeckt--	mehr/weniger Soll gedeckt durch ----- Deck.res. = D echte Deck. = E	mehr/weniger Soll gedeckt durch ----- Zweckb./uD. = Z unechte D. = U	mehr/weniger Soll gedeckt durch ----- Mehreinn. = E Minderausg. = A HH.Vorgriff = V eD.VW -> VM = D	mehr/weniger Soll gedeckt durch ----- Mehrausgaben ohne Deckung	UA/GR
-8-	-9-	-10/11-	-12/13-	-14/15/16/17-	-18-	
0,00	603,99	603,99 E	0,00 Z	0,00 E	0,00	GR 5090
0,00	21.972,28	21.972,28 E	0,00 Z	0,00 E	0,00	GR 5100
0,00	80,64	80,64 E	0,00 Z	0,00 E	0,00	GR 5401
0,00	15,88	15,88 E	0,00 Z	0,00 E	0,00	GR 5460
0,00	3,34	3,34 E	0,00 Z	0,00 E	0,00	GR 6400
0,00	13.014,00	0,00 D	13.014,00 Z	0,00 E	0,00	GR 6792
0,00	108,69	108,69 E	0,00 Z	0,00 E	0,00	GR 5400
0,00	6,14	6,14 E	0,00 Z	0,00 E	0,00	GR 5460
0,00	247,78	247,78 E	0,00 Z	0,00 E	0,00	GR 6410
0,00	16,34	16,34 E	0,00 Z	0,00 E	0,00	GR 5440
0,00	3,80	3,80 E	0,00 Z	0,00 E	0,00	GR 5460
0,00	122.910,93	122.910,93 E	0,00 Z	0,00 E	0,00	GR 4140
0,00	1.634,66	1.634,66 E	0,00 Z	0,00 E	0,00	GR 4300
0,00	8.198,08	8.198,08 E	0,00 Z	0,00 E	0,00	GR 4340
0,00	19.835,40	19.835,40 E	0,00 Z	0,00 E	0,00	GR 4440
8.735,28-	38.699,89	0,00 D	38.699,89 U	0,00 E	0,00	GR 5019
0,00	590,66	590,66 E	0,00 Z	0,00 E	0,00	GR 5210
0,00	1.693,78	1.693,78 E	0,00 Z	0,00 E	0,00	GR 5560
0,00	1.147,39	1.147,39 E	0,00 Z	0,00 E	0,00	GR 5600
0,00	10,26	0,00 D	0,00 Z	10,26 A	0,00	GR 5629
0,00	1.715,60	1.715,60 E	0,00 Z	0,00 E	0,00	GR 6370
0,00	1.611,78	1.611,78 E	0,00 Z	0,00 E	0,00	GR 6400
0,00	5.760,00	0,00 D	5.760,00 Z	0,00 E	0,00	GR 6799

GZ/UA/GR	Textliche Bezeichnung	Ansatz lt. Plan	Sollausgaben (AO auf Ansatz)	mehr/weniger Soll (im Vergleich zum Ansatz lt. Plan)	mehr/weniger Soll (im Vergleich zum Ansatz lt. Plan)
		----- Ursprung = H Nachtrag = N		Betrag	in %
1		-3/4-	-5-	-6-	-7-
0.6011.4590	Beihilfen,Unterstützungen u.ä.	57.500,00 H	71.268,41	13.768,41	23,95
0.6011.4690	Personalnebenausgaben	610,00 H	905,93	295,93	48,51
0.6011.5629	Aus- und Fortbildung, Umschulung	0,00 H	32,50	32,50	
0.6011.6400	Steuern, Versicherungen, Leistungen bei nicht- versicherten Schäden	10.244,00 H	11.810,60	1.566,60	15,29
0.6011.6799	Innere Verrechnungen: Sonstige Betriebsleistungen	31.680,00 H	35.640,00	3.960,00	12,50
0.6012.4160	Beschäftigungsentgelte und dgl	5.210,00 H	5.605,81	395,81	7,60
0.6012.4380	Beiträge zu Versorgungskassen 'Sonstige'	0,00 H	454,04	454,04	
0.6012.4690	Personalnebenausgaben	0,00 H	255,86	255,86	
0.6012.5560	Kfz-Versicherungen	3.302,00 H	3.643,73	341,73	10,35
0.6012.5600	Dienst- und Schutzkleidung, pers. Ausrüstungsgegenstände	1.500,00 H	4.704,92	3.204,92	213,66
0.6012.5629	Aus- und Fortbildung, Umschulung	0,00 H	33,23	33,23	
0.6012.6400	Steuern, Versicherungen, Leistungen bei nicht- versicherten Schäden	35.890,00 H	38.367,79	2.477,79	6,90
0.6012.6500	Bürobedarf	17.000,00 H	17.757,26	757,26	4,45
0.6012.6520	Post-, Fernmeldegebühren	18.000,00 H	24.256,85	6.256,85	34,76
0.6012.6540	Dienstreisen	5.000,00 H	5.427,46	427,46	8,55
0.6012.6550	Sachverständigenkosten, Gerichtskosten u.ä.	5.000,00 H	13.336,94	8.336,94	166,74
0.6012.6799	Innere Verrechnungen: Sonstige Betriebsleistungen	81.000,00 H	95.760,00	14.760,00	18,22
0.6021.4140	Entgelte für tariflich Be- schäftigte	249.823,00 H	267.044,80	17.221,80	6,89
0.6021.6400	Steuern, Versicherungen, Leistungen bei nicht- versicherten Schäden	2.444,00 H	3.215,60	771,60	31,57
0.6105.4100	Beamtenbezüge	120.307,00 H	125.881,07	5.574,07	4,63
0.6105.5210	Zimmerausstattungen	1.000,00 H	2.023,10	1.023,10	102,31
0.6105.5629	Aus- und Fortbildung, Umschulung	0,00 H	56,63	56,63	
0.6105.6530	Öffentliche Bekanntmachungen, Amtsblatt	5.000,00 H	6.095,49	1.095,49	21,91
0.6105.6549	Dienstreisen	0,00 H	84,90	84,90	
0.6105.6799	Innere Verrechnungen: Sonstige Betriebsleistungen	27.000,00 H	28.800,00	1.800,00	6,67

mehr/weniger Soll --ungedeckt--	mehr/weniger Soll --gedeckt--	mehr/weniger Soll gedeckt durch ----- Deck.res. = D echte Deck. = E	mehr/weniger Soll gedeckt durch ----- Zweckb./uD. = Z unechte D. = U	mehr/weniger Soll gedeckt durch ----- Mehreinn. = E Minderausg. = A HH.Vorgriff = V eD.VW -> VM = D	mehr/weniger Soll gedeckt durch ----- Mehrausgaben ohne Deckung	UA/GR
-8-	-9-	-10/11-	-12/13-	-14/15/16/17-	-18-	
0,00	13.768,41	13.768,41 E	0,00 Z	0,00 E	0,00	GR 4590
0,00	295,93	295,93 E	0,00 Z	0,00 E	0,00	GR 4690
0,00	32,50	0,00 D	0,00 Z	32,50 A	0,00	GR 5629
0,00	1.566,60	0,00 D	0,00 Z	1.566,60 A	0,00	GR 6400
0,00	3.960,00	0,00 D	3.960,00 Z	0,00 E	0,00	GR 6799
0,00	395,81	395,81 E	0,00 Z	0,00 E	0,00	GR 4160
0,00	454,04	454,04 E	0,00 Z	0,00 E	0,00	GR 4380
0,00	255,86	255,86 E	0,00 Z	0,00 E	0,00	GR 4690
0,00	341,73	341,73 E	0,00 Z	0,00 E	0,00	GR 5560
0,00	3.204,92	3.204,92 E	0,00 Z	0,00 E	0,00	GR 5600
0,00	33,23	0,00 D	0,00 Z	33,23 A	0,00	GR 5629
0,00	2.477,79	2.477,79 E	0,00 Z	0,00 E	0,00	GR 6400
0,00	757,26	757,26 E	0,00 Z	0,00 E	0,00	GR 6500
0,00	6.256,85	6.256,85 E	0,00 Z	0,00 E	0,00	GR 6520
0,00	427,46	427,46 E	0,00 Z	0,00 E	0,00	GR 6540
0,00	8.336,94	8.336,94 E	0,00 Z	0,00 E	0,00	GR 6550
0,00	14.760,00	0,00 D	14.760,00 Z	0,00 E	0,00	GR 6799
0,00	17.221,80	17.221,80 E	0,00 Z	0,00 E	0,00	GR 4140
0,00	771,60	771,60 E	0,00 Z	0,00 E	0,00	GR 6400
0,00	5.574,07	5.574,07 E	0,00 Z	0,00 E	0,00	GR 4100
0,00	1.023,10	1.023,10 E	0,00 Z	0,00 E	0,00	GR 5210
0,00	56,63	0,00 D	0,00 Z	56,63 A	0,00	GR 5629
0,00	1.095,49	1.095,49 E	0,00 Z	0,00 E	0,00	GR 6530
491,91-	576,81	0,00 D	0,00 Z	576,81 A	0,00	GR 6549
0,00	1.800,00	0,00 D	1.800,00 Z	0,00 E	0,00	GR 6799

GZ/UA/GR	Textliche Bezeichnung	Ansatz lt. Plan	Sollausgaben (AO auf Ansatz)	mehr/weniger Soll (im Vergleich zum Ansatz lt. Plan)	mehr/weniger Soll (im Vergleich zum Ansatz lt. Plan)
		----- Ursprung = H Nachtrag = N			
1		-3/4-	-5-	-6-	-7-
0.6122.4100	Beamtenbezüge	63.804,00 H	65.981,48	2.177,48	3,41
0.6122.4160	Beschäftigungsentgelte und dgl	0,00 H	1.011,02	1.011,02	
0.6122.4480	Beiträge zur gesetzlichen Sozialversicherung 'Sonstige'	0,00 H	4,05	4,05	
0.6122.5629	Aus- und Fortbildung, Umschulung	0,00 H	75,05	75,05	
0.6122.6400	Steuern, Versicherungen, Leistungen bei nicht- versicherten Schäden	3.128,00 H	3.247,58	119,58	3,82
0.6122.6520	Post-, Fernmeldegebühren	1.000,00 H	1.000,66	0,66	0,07
0.6122.6527	Post-, Fernmeldegebühren u.ä.	0,00 H	25,45	25,45	
0.6122.6549	Dienstreisen	0,00 H	66,60	66,60	
0.6122.6550	Sachverständigenkosten, Gerichtskosten u.ä.	4.000,00 H 2.000,00-N	2.470,00	470,00	23,50
0.6122.6799	Innere Verrechnungen: Sonstige Betriebsleistungen	20.160,00 H	22.680,00	2.520,00	12,50
0.6123.4160	Beschäftigungsentgelte und dgl	4.511,00 H	7.592,84	3.081,84	68,32
0.6123.4300	Beiträge zu Versorgungskassen 'Beamte'	43.304,00 H	43.558,63	254,63	0,59
0.6123.4480	Beiträge zur gesetzlichen Sozialversicherung 'Sonstige'	1.066,00 H	1.620,88	554,88	52,05
0.6123.5210	Zimmerausstattungen	800,00 H 300,00-N	524,98	24,98	5,00
0.6123.6549	Dienstreisen	0,00 H	42,50	42,50	
0.6124.5629	Aus- und Fortbildung, Umschulung	0,00 H	202,62	202,62	
0.6124.6500	Bürobedarf	0,00 H	63,27	63,27	
0.6124.6549	Dienstreisen	0,00 H	1.451,81	1.451,81	
0.6124.6792	Innere Verrechnungen: Verwaltungskostenbeiträge	269.325,00 H	281.374,00	12.049,00	4,47
0.6131.4100	Beamtenbezüge	227.107,00 H	287.979,95	60.872,95	26,80
0.6131.4140	Entgelte für tariflich Be- schäftigte	350.231,00 H	447.604,16	97.373,16	27,80
0.6131.4160	Beschäftigungsentgelte und dgl	0,00 H	23.587,50	23.587,50	
0.6131.4300	Beiträge zu Versorgungskassen 'Beamte'	131.450,00 H	161.915,97	30.465,97	23,18
0.6131.4340	Beiträge zu Versorgungskassen 'Tariflich Beschäftigte'	29.956,00 H	35.410,24	5.454,24	18,21
0.6131.4440	Beiträge zur gesetzlichen Sozialversicherung 'Tariflich Beschäftigte'	73.874,00 H	89.200,89	15.326,89	20,75

mehr/weniger Soll --ungedeckt--	mehr/weniger Soll --gedeckt--	mehr/weniger Soll gedeckt durch ----- Deck.res. = D echte Deck. = E	mehr/weniger Soll gedeckt durch ----- Zweckb./uD. = Z unechte D. = U	mehr/weniger Soll gedeckt durch ----- Mehreinn. = E Minderausg. = A HH.Vorgriff = V eD.VW -> VM = D	mehr/weniger Soll gedeckt durch ----- Mehrausgaben ohne Deckung	UA/GR
-8-	-9-	-10/11-	-12/13-	-14/15/16/17-	-18-	
0,00	2.177,48	2.177,48 E	0,00 Z	0,00 E	0,00	GR 4100
0,00	1.011,02	1.011,02 E	0,00 Z	0,00 E	0,00	GR 4160
0,00	4,05	4,05 E	0,00 Z	0,00 E	0,00	GR 4480
0,00	75,05	0,00 D	0,00 Z	75,05 A	0,00	GR 5629
29.920,19-	30.039,77	0,00 D	30.039,77 U	0,00 E	0,00	GR 6400
0,00	0,66	0,00 D	0,66 U	0,00 E	0,00	GR 6520
0,00	25,45	0,00 D	25,45 U	0,00 E	0,00	GR 6527
0,00	66,60	0,00 D	0,00 Z	66,60 A	0,00	GR 6549
0,00	470,00	0,00 D	470,00 U	0,00 E	0,00	GR 6550
0,00	2.520,00	0,00 D	2.520,00 Z	0,00 E	0,00	GR 6799
0,00	3.081,84	3.081,84 E	0,00 Z	0,00 E	0,00	GR 4160
0,00	254,63	254,63 E	0,00 Z	0,00 E	0,00	GR 4300
0,00	554,88	554,88 E	0,00 Z	0,00 E	0,00	GR 4480
0,00	24,98	24,98 E	0,00 Z	0,00 E	0,00	GR 5210
0,00	42,50	0,00 D	0,00 Z	42,50 A	0,00	GR 6549
0,00	202,62	0,00 D	0,00 Z	202,62 A	0,00	GR 5629
0,00	63,27	63,27 E	0,00 Z	0,00 E	0,00	GR 6500
1.279,75-	2.731,56	0,00 D	0,00 Z	2.731,56 A	0,00	GR 6549
0,00	12.049,00	0,00 D	12.049,00 Z	0,00 E	0,00	GR 6792
0,00	60.872,95	60.872,95 E	0,00 Z	0,00 E	0,00	GR 4100
0,00	97.373,16	97.373,16 E	0,00 Z	0,00 E	0,00	GR 4140
0,00	23.587,50	23.587,50 E	0,00 Z	0,00 E	0,00	GR 4160
0,00	30.465,97	30.465,97 E	0,00 Z	0,00 E	0,00	GR 4300
0,00	5.454,24	5.454,24 E	0,00 Z	0,00 E	0,00	GR 4340
0,00	15.326,89	15.326,89 E	0,00 Z	0,00 E	0,00	GR 4440

GZ/UA/GR	Textliche Bezeichnung	Ansatz lt. Plan	Sollausgaben (AO auf Ansatz)	mehr/weniger Soll (im Vergleich zum Ansatz lt. Plan)	mehr/weniger Soll (im Vergleich zum Ansatz lt. Plan)
		----- Ursprung = H Nachtrag = N			
1		-3/4-	-5-	-6-	-7-
0.6131.4480	Beiträge zur gesetzlichen Sozialversicherung 'Sonstige'	0,00 H	44,81	44,81	
0.6131.4590	Beihilfen,Unterstützungen u.ä.	24.700,00 H	26.331,55	1.631,55	6,61
0.6131.5210	Zimmerausstattungen	1.000,00 H	1.384,28	384,28	38,43
0.6131.5629	Aus- und Fortbildung, Umschulung	0,00 H	67,35	67,35	
0.6131.6799	Innere Verrechnungen: Sonstige Betriebsleistungen	36.000,00 H	39.600,00	3.600,00	10,00
0.6159.6792	Innere Verrechnungen: Verwaltungskostenbeiträge	57.284,00 H	61.537,00	4.253,00	7,42
0.6300.4100	Beamtenbezüge	0,00 H	17.617,84	17.617,84	
0.6300.4140	Entgelte für tariflich Be- schäftigte	1.748.609,00 H 55.305,00-N	1.725.653,19	32.349,19	1,91
0.6300.4590	Beihilfen,Unterstützungen u.ä.	1.000,00 H	5.842,14	4.842,14	484,21
0.6300.5139	Sonstiger Straßenunterhalt	105.000,00 H	107.584,54	2.584,54	2,46
0.6300.5141	Unterhalt: Brücken, Stege u.ä.	120.000,00 H	168.562,46	48.562,46	40,47
0.6300.5210	Zimmerausstattungen	0,00 H	984,48	984,48	
0.6300.5320	Mieten für Maschinen, Fahrzeuge, Geräte	500,00 H	525,14	25,14	5,03
0.6300.5440	Strom, Gas u.ä	5.000,00 H	5.486,73	486,73	9,73
0.6300.5460	Versicherung von Gebäuden und Grundstücken	166,00 H	168,87	2,87	1,73
0.6300.6792	Innere Verrechnungen: Verwaltungskostenbeiträge	446.560,00 H	472.446,00	25.886,00	5,80
0.6418.5010	Unterhalt eigener Gebäude	3.800,00 H	12.326,76	8.526,76	224,39
0.6418.5420	Heizungskosten	300,00 H	560,76	260,76	86,92
0.6418.5440	Strom, Gas u.ä	0,00 H	373,93	373,93	
0.6418.5460	Versicherung von Gebäuden und Grundstücken	12.298,00 H	49.042,96	36.744,96	298,79
0.6751.4100	Beamtenbezüge	49.681,00 H	53.793,26	4.112,26	8,28
0.6751.4300	Beiträge zu Versorgungskassen 'Beamte'	17.517,00 H	18.595,12	1.078,12	6,15
0.6751.4590	Beihilfen,Unterstützungen u.ä.	4.800,00 H	5.599,19	799,19	16,65
0.6751.6320	verschiedener Betriebsaufwand	900.000,00 H	1.087.794,13	187.794,13	20,87
0.6751.6400	Steuern, Versicherungen, Leistungen bei nicht- versicherten Schäden	16.401,00 H	17.130,73	729,73	4,45
0.6751.6790	Innere Verrechnungen	10.000,00 H	22.661,06	12.661,06	126,61

mehr/weniger Soll --ungedeckt--	mehr/weniger Soll --gedeckt--	mehr/weniger Soll gedeckt durch ----- Deck.res. = D echte Deck. = E	mehr/weniger Soll gedeckt durch ----- Zweckb./uD. = Z unechte D. = U	mehr/weniger Soll gedeckt durch ----- Mehreinn. = E Minderausg. = A HH.Vorgriff = V eD.VW -> VM = D	mehr/weniger Soll gedeckt durch ----- Mehrausgaben ohne Deckung	UA/GR
-8-	-9-	-10/11-	-12/13-	-14/15/16/17-	-18-	
0,00	44,81	44,81 E	0,00 Z	0,00 E	0,00	GR 4480
0,00	1.631,55	1.631,55 E	0,00 Z	0,00 E	0,00	GR 4590
0,00	384,28	384,28 E	0,00 Z	0,00 E	0,00	GR 5210
0,00	67,35	0,00 D	0,00 Z	67,35 A	0,00	GR 5629
0,00	3.600,00	0,00 D	3.600,00 Z	0,00 E	0,00	GR 6799
0,00	4.253,00	0,00 D	4.253,00 Z	0,00 E	0,00	GR 6792
0,00	17.617,84	17.617,84 E	0,00 Z	0,00 E	0,00	GR 4100
0,00	32.349,19	32.349,19 E	0,00 Z	0,00 E	0,00	GR 4140
0,00	4.842,14	4.842,14 E	0,00 Z	0,00 E	0,00	GR 4590
0,00	2.584,54	2.584,54 E	0,00 Z	0,00 E	0,00	GR 5139
0,00	48.562,46	48.562,46 E	0,00 Z	0,00 E	0,00	GR 5141
0,00	984,48	984,48 E	0,00 Z	0,00 E	0,00	GR 5210
0,00	25,14	25,14 E	0,00 Z	0,00 E	0,00	GR 5320
0,00	486,73	486,73 E	0,00 Z	0,00 E	0,00	GR 5440
0,00	2,87	2,87 E	0,00 Z	0,00 E	0,00	GR 5460
0,00	25.886,00	0,00 D	25.886,00 Z	0,00 E	0,00	GR 6792
0,00	8.526,76	0,00 D	0,00 Z	8.526,76 A	0,00	GR 5010
0,00	260,76	260,76 E	0,00 Z	0,00 E	0,00	GR 5420
0,00	373,93	373,93 E	0,00 Z	0,00 E	0,00	GR 5440
0,00	36.744,96	36.744,96 E	0,00 Z	0,00 E	0,00	GR 5460
0,00	4.112,26	4.112,26 E	0,00 Z	0,00 E	0,00	GR 4100
0,00	1.078,12	1.078,12 E	0,00 Z	0,00 E	0,00	GR 4300
0,00	799,19	799,19 E	0,00 Z	0,00 E	0,00	GR 4590
0,00	187.794,13	187.794,13 E	0,00 Z	0,00 E	0,00	GR 6320
0,00	729,73	729,73 E	0,00 Z	0,00 E	0,00	GR 6400
0,00	12.661,06	12.661,06 E	0,00 Z	0,00 E	0,00	GR 6790

GZ/UA/GR	Textliche Bezeichnung	Ansatz lt. Plan	Sollausgaben (AO auf Ansatz)	mehr/weniger Soll (im Vergleich zum Ansatz lt. Plan)	mehr/weniger Soll (im Vergleich zum Ansatz lt. Plan)
		----- Ursprung = H Nachtrag = N			
1		-3/4-	-5-	-6-	-7-
0.6751.6792	Innere Verrechnungen: Verwaltungskostenbeiträge	200.271,00 H	202.215,00	1.944,00	0,97
0.6752.5560	Kfz-Versicherungen	7.676,00 H	14.405,56	6.729,56	87,67
0.6752.6400	Steuern, Versicherungen, Leistungen bei nicht- versicherten Schäden	1.231,00 H	2.505,70	1.274,70	103,55
0.6752.6790	Innere Verrechnungen	1.500,00 H	2.108,04	608,04	40,54
0.6752.6792	Innere Verrechnungen: Verwaltungskostenbeiträge	119.985,00 H	126.321,00	6.336,00	5,28
0.6815.5131	Unterhalt v.Straßen,Wegen u.ä.	30.000,00 H	34.864,06	4.864,06	16,21
0.6815.6500	Bürobedarf	230,00 H	302,10	72,10	31,35
0.6815.6792	Innere Verrechnungen: Verwaltungskostenbeiträge	144.144,00 H	159.327,00	15.183,00	10,53
0.6851.5010	Unterhalt eigener Gebäude	21.000,00 H	61.624,79	40.624,79	193,45
0.6851.5460	Versicherung von Gebäuden und Grundstücken	1.152,00 H	1.169,21	17,21	1,49
0.6851.6412	Umsatzsteuer als Vorsteuer	4.000,00 H	13.574,92	9.574,92	239,37
0.6854.6410	Umsatzsteuer und dgl.	15.000,00 H	15.554,87	554,87	3,70
0.6855.6410	Umsatzsteuer und dgl.	0,00 H	164,11	164,11	
0.6890.5450	Wasserversorgung, Entwässerung	0,00 H	109,80	109,80	
0.7191.5430	Reinigungskosten	10.000,00 H	11.342,22	1.342,22	13,42
0.7191.5460	Versicherung von Gebäuden und Grundstücken	417,00 H	423,15	6,15	1,47
0.7191.6520	Post-, Fernmeldegebühren	190,00 H	240,11	50,11	26,37
0.7191.6792	Innere Verrechnungen: Verwaltungskostenbeiträge	30.100,00 H	30.275,00	175,00	0,58
0.7201.4140	Entgelte für tariflich Be- schäftigte	1.121.851,00 H	1.157.275,47	35.424,47	3,16
0.7201.4160	Beschäftigungsentgelte und dgl.	5.403,00 H	21.270,82	15.867,82	293,69
0.7201.4340	Beiträge zu Versorgungskassen 'Tariflich Beschäftigte'	91.556,00 H	91.557,83	1,83	0,00
0.7201.4380	Beiträge zu Versorgungskassen 'Sonstige'	0,00 H	359,19	359,19	
0.7201.4440	Beiträge zur gesetzlichen Sozialversicherung 'Tariflich Beschäftigte'	229.020,00 H	237.797,98	8.777,98	3,83
0.7201.4480	Beiträge zur gesetzlichen Sozialversicherung 'Sonstige'	1.630,00 H	6.398,12	4.768,12	292,52
0.7201.5210	Zimmerausstattungen	2.000,00 H	2.189,41	189,41	9,47

mehr/weniger Soll --ungedeckt--	mehr/weniger Soll --gedeckt--	mehr/weniger Soll gedeckt durch ----- Deck.res. = D echte Deck. = E	mehr/weniger Soll gedeckt durch ----- Zweckb./u.D. = Z unechte D. = U	mehr/weniger Soll gedeckt durch ----- Mehreinn. = E Minderausg. = A HH.Vorgriff = V eD.VW -> VM = D	mehr/weniger Soll gedeckt durch ----- Mehrausgaben ohne Deckung	UA/GR
-8-	-9-	-10/11-	-12/13-	-14/15/16/17-	-18-	
0,00	1.944,00	0,00 D	1.944,00 Z	0,00 E	0,00	GR 6792
0,00	6.729,56	6.729,56 E	0,00 Z	0,00 E	0,00	GR 5560
0,00	1.274,70	1.274,70 E	0,00 Z	0,00 E	0,00	GR 6400
0,00	608,04	608,04 E	0,00 Z	0,00 E	0,00	GR 6790
0,00	6.336,00	0,00 D	6.336,00 Z	0,00 E	0,00	GR 6792
0,00	4.864,06	4.864,06 E	0,00 Z	0,00 E	0,00	GR 5131
0,00	72,10	72,10 E	0,00 Z	0,00 E	0,00	GR 6500
0,00	15.183,00	0,00 D	15.183,00 Z	0,00 E	0,00	GR 6792
0,00	40.624,79	1.385,61 E	0,00 Z	39.239,18 A	0,00	GR 5010
0,00	17,21	17,21 E	0,00 Z	0,00 E	0,00	GR 5460
0,00	9.574,92	9.574,92 E	0,00 Z	0,00 E	0,00	GR 6412
0,00	554,87	554,87 E	0,00 Z	0,00 E	0,00	GR 6410
0,00	164,11	164,11 E	0,00 Z	0,00 E	0,00	GR 6410
0,00	109,80	109,80 E	0,00 Z	0,00 E	0,00	GR 5450
0,00	1.342,22	1.342,22 E	0,00 Z	0,00 E	0,00	GR 5430
0,00	6,15	6,15 E	0,00 Z	0,00 E	0,00	GR 5460
0,00	50,11	50,11 E	0,00 Z	0,00 E	0,00	GR 6520
0,00	175,00	0,00 D	175,00 Z	0,00 E	0,00	GR 6792
0,00	35.424,47	35.424,47 E	0,00 Z	0,00 E	0,00	GR 4140
0,00	15.867,82	15.867,82 E	0,00 Z	0,00 E	0,00	GR 4160
0,00	1,83	1,83 E	0,00 Z	0,00 E	0,00	GR 4340
0,00	359,19	359,19 E	0,00 Z	0,00 E	0,00	GR 4380
0,00	8.777,98	8.777,98 E	0,00 Z	0,00 E	0,00	GR 4440
0,00	4.768,12	4.768,12 E	0,00 Z	0,00 E	0,00	GR 4480
0,00	189,41	189,41 E	0,00 Z	0,00 E	0,00	GR 5210

GZ/UA/GR	Textliche Bezeichnung	Ansatz lt. Plan	Sollausgaben (AO auf Ansatz)	mehr/weniger Soll (im Vergleich zum Ansatz lt. Plan)	mehr/weniger Soll (im Vergleich zum Ansatz lt. Plan)
		----- Ursprung = H Nachtrag = N		Betrag	in %
1		-3/4-	-5-	-6-	-7-
0.7201.5220	Arbeitsgeräte und -maschinen	15.000,00 H	15.388,41	388,41	2,59
0.7201.5460	Versicherung von Gebäuden und Grundstücken	144,00 H	146,58	2,58	1,79
0.7201.5560	Kfz-Versicherungen	29,00 H	31,62	2,62	9,03
0.7201.5629	Aus- und Fortbildung, Umschulung	0,00 H	82,85	82,85	
0.7201.6400	Steuern, Versicherungen, Leistungen bei nicht- versicherten Schäden	13.496,00 H	14.334,13	838,13	6,21
0.7201.6410	Umsatzsteuer und dgl.	35.000,00 H	38.114,92	3.114,92	8,90
0.7201.6500	Bürobedarf	800,00 H	939,73	139,73	17,47
0.7201.6549	Dienstreisen	0,00 H	55,40	55,40	
0.7201.6792	Innere Verrechnungen: Verwaltungskostenbeiträge	389.234,00 H	402.261,00	13.027,00	3,35
0.7201.6796	Innere Verrechnungen: Kfz-, Fahrzeugkosten	500,00 H	1.277,29	777,29	155,46
0.7202.6360	Dienstleistungen durch Dritte	35.000,00 H	43.445,53	8.445,53	24,13
0.7211.6792	Innere Verrechnungen: Verwaltungskostenbeiträge	59.648,00 H	63.930,00	4.282,00	7,18
0.7301.6792	Innere Verrechnungen: Verwaltungskostenbeiträge	66.102,00 H	67.933,00	1.831,00	2,77
0.7311.4380	Beiträge zu Versorgungskassen 'Sonstige'	0,00 H	3,01	3,01	
0.7311.5460	Versicherung von Gebäuden und Grundstücken	511,00 H	518,65	7,65	1,50
0.7311.6500	Bürobedarf	600,00 H 500,00-N	259,05	159,05	159,05
0.7311.6520	Post-, Fernmeldegebühren	950,00 H	1.170,67	220,67	23,23
0.7311.6589	Sonstige Geschäftsausgaben	7.500,00 H	7.930,10	430,10	5,73
0.7311.6792	Innere Verrechnungen: Verwaltungskostenbeiträge	240.504,00 H	241.980,00	1.476,00	0,61
0.7400.4300	Beiträge zu Versorgungskassen 'Beamte'	44.528,00 H	44.792,17	264,17	0,59
0.7500.4100	Beamtenbezüge	47.043,00 H	49.193,62	2.150,62	4,57
0.7500.4340	Beiträge zu Versorgungskassen 'Tariflich Beschäftigte'	5.270,00 H	5.676,74	406,74	7,72
0.7500.4590	Beihilfen, Unterstützungen u.ä.	17.200,00 H	23.685,66	6.485,66	37,71
0.7500.5091	Sonstiger Unterhalt von Ge- bäuden und Grundstücken -a-	15.550,00 H	64.539,09	48.989,09	315,04
0.7500.5094	Sonstiger Unterhalt von Ge- bäuden und Grundstücken -d-	550,00 H	675,15	125,15	22,75

mehr/weniger Soll --ungedeckt--	mehr/weniger Soll --gedeckt--	mehr/weniger Soll gedeckt durch ----- Deck.res. = D echte Deck. = E	mehr/weniger Soll gedeckt durch ----- Zweckb./uD. = Z unechte D. = U	mehr/weniger Soll gedeckt durch ----- Mehreinn. = E Minderausg. = A HH.Vorgriff = V eD.VW -> VM = D	mehr/weniger Soll gedeckt durch ----- Mehrausgaben ohne Deckung	UA/GR
-8-	-9-	-10/11-	-12/13-	-14/15/16/17-	-18-	
0,00	388,41	388,41 E	0,00 Z	0,00 E	0,00	GR 5220
0,00	2,58	2,58 E	0,00 Z	0,00 E	0,00	GR 5460
0,00	2,62	2,62 E	0,00 Z	0,00 E	0,00	GR 5560
0,00	82,85	0,00 D	0,00 Z	82,85 A	0,00	GR 5629
0,00	838,13	838,13 E	0,00 Z	0,00 E	0,00	GR 6400
0,00	3.114,92	3.114,92 E	0,00 Z	0,00 E	0,00	GR 6410
0,00	139,73	139,73 E	0,00 Z	0,00 E	0,00	GR 6500
0,00	55,40	0,00 D	0,00 Z	55,40 A	0,00	GR 6549
0,00	13.027,00	0,00 D	13.027,00 Z	0,00 E	0,00	GR 6792
0,00	777,29	777,29 E	0,00 Z	0,00 E	0,00	GR 6796
0,00	8.445,53	8.445,53 E	0,00 Z	0,00 E	0,00	GR 6360
0,00	4.282,00	0,00 D	4.282,00 Z	0,00 E	0,00	GR 6792
0,00	1.831,00	0,00 D	1.831,00 Z	0,00 E	0,00	GR 6792
0,00	3,01	3,01 E	0,00 Z	0,00 E	0,00	GR 4380
0,00	7,65	7,65 E	0,00 Z	0,00 E	0,00	GR 5460
0,00	159,05	159,05 E	0,00 Z	0,00 E	0,00	GR 6500
0,00	220,67	220,67 E	0,00 Z	0,00 E	0,00	GR 6520
0,00	430,10	430,10 E	0,00 Z	0,00 E	0,00	GR 6589
0,00	1.476,00	0,00 D	1.476,00 Z	0,00 E	0,00	GR 6792
0,00	264,17	264,17 E	0,00 Z	0,00 E	0,00	GR 4300
0,00	2.150,62	2.150,62 E	0,00 Z	0,00 E	0,00	GR 4100
0,00	406,74	406,74 E	0,00 Z	0,00 E	0,00	GR 4340
0,00	6.485,66	6.485,66 E	0,00 Z	0,00 E	0,00	GR 4590
0,00	48.989,09	48.989,09 E	0,00 Z	0,00 E	0,00	GR 5091
0,00	125,15	125,15 E	0,00 Z	0,00 E	0,00	GR 5094

GZ/UA/GR	Textliche Bezeichnung	Ansatz lt. Plan	Sollausgaben (AO auf Ansatz)	mehr/weniger Soll (im Vergleich zum Ansatz lt. Plan)	mehr/weniger Soll (im Vergleich zum Ansatz lt. Plan)
		----- Ursprung = H Nachtrag = N			
1		-3/4-	-5-	-6-	-7-
0.7500.5100	Unterhalt des sonstigen unbeweglichen Vermögens	880.000,00 H	904.087,69	24.087,69	2,74
0.7500.5420	Heizungskosten	15.000,00 H	25.344,30	10.344,30	68,96
0.7500.5460	Versicherung von Gebäuden und Grundstücken	3.444,00 H	3.496,12	52,12	1,51
0.7500.6320	Verschiedener Betriebsaufwand	5.000,00 H	6.293,60	1.293,60	25,87
0.7500.6365	Bestattungsleistungen durch Privatunternehmen	18.000,00 H	20.659,64	2.659,64	14,78
0.7500.6400	Steuern, Versicherungen, Leistungen bei nicht-versicherten Schäden	425,00 H	1.380,41	955,41	224,80
0.7500.6510	Bücher, Zeitschriften u.ä.	750,00 H	871,31	121,31	16,17
0.7500.6520	Post-, Fernmeldegebühren	3.000,00 H	3.580,15	580,15	19,34
0.7500.6540	Dienstreisen	770,00 H	849,80	79,80	10,36
0.7500.6792	Innere Verrechnungen: Verwaltungskostenbeiträge	112.315,00 H	116.075,00	3.760,00	3,35
0.7600.5100	Unterhalt des sonstigen unbeweglichen Vermögens	11.000,00 H	18.774,79	7.774,79	70,68
0.7621.5460	Versicherung von Gebäuden und Grundstücken	6.020,00 H	6.111,69	91,69	1,52
0.7621.6410	Umsatzsteuer und dgl.	6.000,00 H	6.226,24	226,24	3,77
0.7701.5220	Arbeitsgeräte und -maschinen	20.000,00 H	21.475,92	1.475,92	7,38
0.7701.5460	Versicherung von Gebäuden und Grundstücken	6,00 H	6,10	0,10	1,67
0.7701.5560	Kfz-Versicherungen	43.813,00 H	51.280,90	7.467,90	17,04
0.7701.6320	Verschiedener Betriebsaufwand	1.000,00 H	1.256,00	256,00	25,60
0.7701.6400	Steuern, Versicherungen, Leistungen bei nicht-versicherten Schäden	18.014,00 H	22.072,28	4.058,28	22,53
0.7701.6792	Innere Verrechnungen: Verwaltungskostenbeiträge	131.062,00 H	139.136,00	8.074,00	6,16
0.7719.5400	Bewirtschaftung der Grundstücke und Gebäude	1.100,00 H	1.323,05	223,05	20,28
0.7719.5430	Reinigungskosten	4.500,00 H	5.637,82	1.137,82	25,28
0.7719.5440	Strom, Gas u.ä	57.000,00 H	67.130,04	10.130,04	17,77
0.7719.5460	Versicherung von Gebäuden und Grundstücken	15.857,00 H	16.098,51	241,51	1,52
0.7719.6400	Steuern, Versicherungen, Leistungen bei nicht-versicherten Schäden	12.842,00 H	13.489,75	647,75	5,04
0.7719.6410	Umsatzsteuer und dgl.	2.300,00 H	2.496,22	196,22	8,53

mehr/weniger Soll --ungedeckt--	mehr/weniger Soll --gedeckt--	mehr/weniger Soll gedeckt durch ----- Deck.res. = D echte Deck. = E	mehr/weniger Soll gedeckt durch ----- Zweckb./u.D. = Z unechte D. = U	mehr/weniger Soll gedeckt durch ----- Mehreinn. = E Minderausg. = A HH.Vorgriff = V eD.VW -> VM = D	mehr/weniger Soll gedeckt durch ----- Mehrausgaben ohne Deckung	UA/GR
-8-	-9-	-10/11-	-12/13-	-14/15/16/17-	-18-	
0,00	24.087,69	24.087,69 E	0,00 Z	0,00 E	0,00	GR 5100
0,00	10.344,30	10.344,30 E	0,00 Z	0,00 E	0,00	GR 5420
0,00	52,12	52,12 E	0,00 Z	0,00 E	0,00	GR 5460
0,00	1.293,60	1.293,60 E	0,00 Z	0,00 E	0,00	GR 6320
0,00	2.659,64	0,00 D	0,00 Z	2.212,04 E 447,60 A	0,00	GR 6365
0,00	955,41	955,41 E	0,00 Z	0,00 E	0,00	GR 6400
0,00	121,31	121,31 E	0,00 Z	0,00 E	0,00	GR 6510
0,00	580,15	580,15 E	0,00 Z	0,00 E	0,00	GR 6520
0,00	79,80	79,80 E	0,00 Z	0,00 E	0,00	GR 6540
0,00	3.760,00	0,00 D	3.760,00 Z	0,00 E	0,00	GR 6792
0,00	7.774,79	7.085,95 E	0,00 Z	688,84 A	0,00	GR 5100
0,00	91,69	91,69 E	0,00 Z	0,00 E	0,00	GR 5460
0,00	226,24	226,24 E	0,00 Z	0,00 E	0,00	GR 6410
0,00	1.475,92	1.475,92 E	0,00 Z	0,00 E	0,00	GR 5220
0,00	0,10	0,10 E	0,00 Z	0,00 E	0,00	GR 5460
0,00	7.467,90	7.467,90 E	0,00 Z	0,00 E	0,00	GR 5560
0,00	256,00	256,00 E	0,00 Z	0,00 E	0,00	GR 6320
0,00	4.058,28	4.058,28 E	0,00 Z	0,00 E	0,00	GR 6400
0,00	8.074,00	0,00 D	8.074,00 Z	0,00 E	0,00	GR 6792
0,00	223,05	223,05 E	0,00 Z	0,00 E	0,00	GR 5400
0,00	1.137,82	1.137,82 E	0,00 Z	0,00 E	0,00	GR 5430
0,00	10.130,04	10.130,04 E	0,00 Z	0,00 E	0,00	GR 5440
0,00	241,51	241,51 E	0,00 Z	0,00 E	0,00	GR 5460
0,00	647,75	647,75 E	0,00 Z	0,00 E	0,00	GR 6400
0,00	196,22	196,22 E	0,00 Z	0,00 E	0,00	GR 6410

GZ/UA/GR	Textliche Bezeichnung	Ansatz lt. Plan	Sollausgaben (AO auf Ansatz)	mehr/weniger Soll (im Vergleich zum Ansatz lt. Plan)	mehr/weniger Soll (im Vergleich zum Ansatz lt. Plan)
		----- Ursprung = H Nachtrag = N			
1		-3/4-	-5-	-6-	-7-
0.7719.6792	Innere Verrechnungen: Verwaltungskostenbeiträge	190.532,00 H	234.922,00	44.390,00	23,30
0.7719.6794	Innere Verrechnungen Reinigungs-/Hausmeisterkosten	65.500,00 H	67.494,91	1.994,91	3,05
0.7719.6799	Innere Verrechnungen: Sonstige Betriebsleistungen	28.800,00 H	32.400,00	3.600,00	12,50
0.7901.4140	Entgelte für tariflich Be- schäftigte	429.523,00 H	466.853,18	37.330,18	8,69
0.7901.4440	Beiträge zur gesetzlichen Sozialversicherung 'Tariflich Beschäftigte'	90.263,00 H	96.459,97	6.196,97	6,87
0.7901.4590	Beihilfen,Unterstützungen u.ä.	400,00 H	5.061,65	4.661,65	1.165,41
0.7901.4690	Personalnebenausgaben	0,00 H	2,37	2,37	
0.7901.6320	Verschiedener Betriebsaufwand	0,00 H	10.635,13	10.635,13	
0.7901.6549	Dienstreisen	0,00 H	64,50	64,50	
0.7901.6610	Mitgliedsbeiträge an Verbände, Vereine und dgl.	11.280,00 H	11.299,26	19,26	0,17
0.7901.6799	Innere Verrechnungen: Sonstige Betriebsleistungen	25.200,00 H	28.800,00	3.600,00	14,29
0.7911.4140	Entgelte für tariflich Be- schäftigte	0,00 H	13.507,39	13.507,39	
0.7911.4440	Beiträge zur gesetzlichen Sozialversicherung 'Tariflich Beschäftigte'	0,00 H	14.200,43	14.200,43	
0.7911.6320	Verschiedener Betriebsaufwand	2.000,00 H	3.372,03	1.372,03	68,60
0.7911.7130	Zuweisungen für lfd. Zwecke an Zweckverbände und dgl.	186.000,00 H	280.119,75	94.119,75	50,60
0.7911.7152	Zuschüsse für lfd. Zwecke an kommunale Sonderrechnungen -b-	13.000,00 H	13.962,19	962,19	7,40
0.7911.7154	Zuschüsse für lfd. Zwecke an kommunale Sonderrechnungen	125.000,00 N	136.200,00	11.200,00	8,96
0.7912.5020	Unterhalt nichteigener Gebäude	1.000,00 H 1.000,00-N	613,26	613,26	
0.7912.5310	Mieten für Gebäude und Grund- stücke	75.800,00 H 2.150,00-N	73.651,17	1,17	0,00
0.7912.5440	Strom, Gas u.ä	0,00 H	3.619,35	3.619,35	
0.7912.6580	Sonstige Geschäftsausgaben	3.500,00 H 3.500,00-N	228,04	228,04	
0.7913.5460	Versicherung von Gebäuden und Grundstücken	0,00 H	1.213,23	1.213,23	
0.7913.6400	Steuern, Versicherungen, Leistungen bei nicht- versicherten Schäden	0,00 H	123,87	123,87	

mehr/weniger Soll --ungedeckt--	mehr/weniger Soll --gedeckt--	mehr/weniger Soll gedeckt durch ----- Deck.res. = D echte Deck. = E	mehr/weniger Soll gedeckt durch ----- Zweckb./uD. = Z unechte D. = U	mehr/weniger Soll gedeckt durch ----- Mehreinn. = E Minderausg. = A HH.Vorgriff = V eD.VW -> VM = D	mehr/weniger Soll gedeckt durch ----- Mehrausgaben ohne Deckung	UA/GR
-8-	-9-	-10/11-	-12/13-	-14/15/16/17-	-18-	
0,00	44.390,00	23.205,00 E	21.185,00 Z	0,00 E	0,00	GR 6792
0,00	1.994,91	1.994,91 E	0,00 Z	0,00 E	0,00	GR 6794
0,00	3.600,00	0,00 D	3.600,00 Z	0,00 E	0,00	GR 6799
0,00	37.330,18	37.330,18 E	0,00 Z	0,00 E	0,00	GR 4140
0,00	6.196,97	6.196,97 E	0,00 Z	0,00 E	0,00	GR 4440
0,00	4.661,65	4.661,65 E	0,00 Z	0,00 E	0,00	GR 4590
0,00	2,37	2,37 E	0,00 Z	0,00 E	0,00	GR 4690
0,00	10.635,13	10.635,13 E	0,00 Z	0,00 E	0,00	GR 6320
0,00	64,50	64,50 E	0,00 Z	0,00 E	0,00	GR 6549
0,00	19,26	19,26 E	0,00 Z	0,00 E	0,00	GR 6610
0,00	3.600,00	0,00 D	3.600,00 Z	0,00 E	0,00	GR 6799
0,00	13.507,39	13.507,39 E	0,00 Z	0,00 E	0,00	GR 4140
0,00	14.200,43	14.200,43 E	0,00 Z	0,00 E	0,00	GR 4440
0,00	1.372,03	1.372,03 E	0,00 Z	0,00 E	0,00	GR 6320
0,00	94.119,75	94.119,75 E	0,00 Z	0,00 E	0,00	GR 7130
0,00	962,19	962,19 E	0,00 Z	0,00 E	0,00	GR 7152
0,00	11.200,00	0,00 D	0,00 Z	11.200,00 A	0,00	GR 7154
0,00	613,26	0,00 D	613,26 U	0,00 E	0,00	GR 5020
0,00	1,17	715,27-E	716,44 U	0,00 E	0,00	GR 5310
0,00	3.619,35	792,50 E	2.387,86 U	438,99 A	0,00	GR 5440
0,00	228,04	0,00 D	0,00 Z	228,04 A	0,00	GR 6580
0,00	1.213,23	0,00 D	0,00 Z	1.213,23 A	0,00	GR 5460
0,00	123,87	123,87 E	0,00 Z	0,00 E	0,00	GR 6400

GZ/UA/GR	Textliche Bezeichnung	Ansatz lt. Plan	Sollausgaben (AO auf Ansatz)	mehr/weniger Soll (im Vergleich zum Ansatz lt. Plan)	mehr/weniger Soll (im Vergleich zum Ansatz lt. Plan)
		----- Ursprung = H Nachtrag = N			
1		-3/4-	-5-	-6-	-7-
0.7913.6410	Umsatzsteuer und dgl.	0,00 H	292,09	292,09	
0.7913.6520	Post-, Fernmeldegebühren	2.000,00 H	3.604,76	1.604,76	80,24
0.7913.6792	Innere Verrechnungen: Verwaltungskostenbeiträge	122.423,00 H	133.871,00	11.448,00	9,35
0.7914.4100	Beamtenbezüge	0,00 H	15.016,29	15.016,29	
0.7914.4590	Beihilfen,Unterstützungen u.ä.	0,00 H	1.612,02	1.612,02	
0.7914.5210	Zimmerausstattungen	500,00 H	583,13	83,13	16,63
0.7914.5220	Arbeitsgeräte und -maschinen	500,00 H 500,00-N	792,50	792,50	
0.7914.6318	Veranstaltung -c-	9.510,00 H 4.690,00 N	14.922,79	722,79	5,09
0.7914.6321	Öffentlichkeitsarbeit	150,00 H 3.950,00 N	4.105,50	5,50	0,13
0.7914.6329	Sonstiger verschiedener Betriebsaufwand	2.500,00 H 2.150,00-N	353,60	3,60	1,03
0.7914.6400	Steuern, Versicherungen, Leistungen bei nicht- versicherten Schäden	0,00 H	959,60	959,60	
0.7914.6551	Sachverständigenkosten	20.000,00 H	116.485,43	96.485,43	482,43
0.8801.4169	Beschäftigungsentgelte und dgl -sonstiges Personal-	15.860,00 H	18.958,38	3.098,38	19,54
0.8801.4489	Beiträge zur gesetzlichen Sozialversicherung 'Sonstige'	0,00 H	108,90	108,90	
0.8801.5210	Zimmerausstattungen	3.000,00 H 3.000,00-N	1.225,85	1.225,85	
0.8801.5221	Arbeitsgeräte und -maschinen (Ausstattung für Hausmeister)	1.000,00 H	3.534,86	2.534,86	253,49
0.8801.5460	Versicherung von Gebäuden und Grundstücken	31.971,00 H	38.839,63	6.868,63	21,48
0.8801.5500	Haltung von Fahrzeugen	5.000,00 H	5.284,02	284,02	5,68
0.8801.6792	Innere Verrechnungen: Verwaltungskostenbeiträge	720.665,00 H	839.617,00	118.952,00	16,51
0.8801.6794	Innere Verrechnungen Reinigungs-/Hausmeisterkosten	103.000,00 H	105.743,08	2.743,08	2,66
0.8811.6400	Steuern, Versicherungen, Leistungen bei nicht- versicherten Schäden	550,00 H	592,27	42,27	7,69
0.8811.6550	Sachverständigenkosten, Gerichtskosten u.ä.	5.000,00 H 5.000,00-N	881,60	881,60	
0.8811.6792	Innere Verrechnungen: Verwaltungskostenbeiträge	342.062,00 H	391.762,00	49.700,00	14,53

mehr/weniger Soll --ungedeckt--	mehr/weniger Soll --gedeckt--	mehr/weniger Soll gedeckt durch ----- Deck.res. = D echte Deck. = E	mehr/weniger Soll gedeckt durch ----- Zweckb./u.D. = Z unechte D. = U	mehr/weniger Soll gedeckt durch ----- Mehreinn. = E Minderausg. = A HH.Vorgriff = V eD.VW -> VM = D	mehr/weniger Soll gedeckt durch ----- Mehrausgaben ohne Deckung	UA/GR
-8-	-9-	-10/11-	-12/13-	-14/15/16/17-	-18-	
0,00	292,09	292,09 E	0,00 Z	0,00 E	0,00	GR 6410
0,00	1.604,76	1.604,76 E	0,00 Z	0,00 E	0,00	GR 6520
0,00	11.448,00	11.448,00 E	0,00 Z	0,00 E	0,00	GR 6792
0,00	15.016,29	15.016,29 E	0,00 Z	0,00 E	0,00	GR 4100
0,00	1.612,02	0,00 D	0,00 Z	1.612,02 A	0,00	GR 4590
0,00	83,13	83,13 E	0,00 Z	0,00 E	0,00	GR 5210
0,00	792,50	792,50 E	0,00 Z	0,00 E	0,00	GR 5220
0,00	722,79	722,79 E	0,00 Z	0,00 E	0,00	GR 6318
0,00	5,50	5,50 E	0,00 Z	0,00 E	0,00	GR 6321
0,00	3,60	3,60 E	0,00 Z	0,00 E	0,00	GR 6329
0,00	959,60	959,60 E	0,00 Z	0,00 E	0,00	GR 6400
0,00	96.485,43	51.130,53 E	0,00 Z	45.354,90 A	0,00	GR 6551
0,00	3.098,38	3.098,38 E	0,00 Z	0,00 E	0,00	GR 4169
0,00	108,90	108,90 E	0,00 Z	0,00 E	0,00	GR 4489
0,00	1.225,85	1.225,85 E	0,00 Z	0,00 E	0,00	GR 5210
0,00	2.534,86	2.534,86 E	0,00 Z	0,00 E	0,00	GR 5221
0,00	6.868,63	6.868,63 E	0,00 Z	0,00 E	0,00	GR 5460
0,00	284,02	284,02 E	0,00 Z	0,00 E	0,00	GR 5500
0,00	118.952,00	118.952,00 E	0,00 Z	0,00 E	0,00	GR 6792
0,00	2.743,08	2.743,08 E	0,00 Z	0,00 E	0,00	GR 6794
0,00	42,27	42,27 E	0,00 Z	0,00 E	0,00	GR 6400
0,00	881,60	881,60 E	0,00 Z	0,00 E	0,00	GR 6550
0,00	49.700,00	49.700,00 E	0,00 Z	0,00 E	0,00	GR 6792

GZ/UA/GR	Textliche Bezeichnung	Ansatz lt. Plan	Sollausgaben (AO auf Ansatz)	mehr/weniger Soll (im Vergleich zum Ansatz lt. Plan)	mehr/weniger Soll (im Vergleich zum Ansatz lt. Plan)
		----- Ursprung = H Nachtrag = N			
1		-3/4-	-5-	-6-	-7-
0.8901.8697	Zuführung z. Vermögenshaushalt für die Sonderrücklage -7-	2.720,00 H	2.726,04	6,04	0,22
0.8903.8698	Zuführung z. Vermögenshaushalt für die Sonderrücklage -8-	0,00 H	1.400,00	1.400,00	
0.9121.8010	Zinsen an das Land	213,00 H	213,38	0,38	0,18
0.9121.8063	Zinsen an sonstige öffentl. Sonderrechnungen	44.285,00 H	44.285,45	0,45	0,00
0.9161.8600	Zuführung z. Vermögenshaushalt (ohne Sonderrücklagen)	18.786.184,00 H 1.905.032,00 N	38.842.262,72	18.151.046,72	87,72
Su.A. GA 0	Verwaltungshaushalt	100.279.123,00 H 2.681.974,00 N	133.946.825,65	30.985.728,65	50.662,00
1.0000.9351	Zimmerausstattungen	0,00 H	4.016,09	4.016,09	
1.0331.9351	Zimmerausstattungen	1.000,00 H	4.240,97	3.240,97	324,10
1.0591.9351	Zimmerausstattungen	20.000,00 H	20.226,34	226,34	1,13
1.0601.9352	Arbeitsgeräte und Maschinen	0,00 H	12.500,00	12.500,00	
1.0681.9404	Hochbaumaßnahme -d-	0,00 H	25.071,34	25.071,34	
1.1101.9351	Zimmerausstattungen	3.500,00 H	3.940,99	440,99	12,60
1.1601.9352	Arbeitsgeräte und Maschinen	0,00 H	5.461,35	5.461,35	
1.1601.9461	Bautechnische Anlagen -a-	0,00 H	5.467,56	5.467,56	
1.2111.9350	Erwerb von beweglichen Sachen des Anlagevermögens	0,00 H	3.240,00	3.240,00	
1.2112.9350	Erwerb von beweglichen Sachen des Anlagevermögens	0,00 H	18.420,00	18.420,00	
1.2112.9404	Hochbaumaßnahme -d-	0,00 H	4.680,30	4.680,30	
1.2113.9350	Erwerb von beweglichen Sachen des Anlagevermögens	0,00 H	18.420,00	18.420,00	
1.2114.9350	Erwerb von beweglichen Sachen des Anlagevermögens	0,00 H	5.250,00	5.250,00	
1.2115.9350	Erwerb von beweglichen Sachen des Anlagevermögens	0,00 H	9.870,00	9.870,00	
1.2117.9350	Erwerb von beweglichen Sachen des Anlagevermögens	0,00 H	20.130,00	20.130,00	
1.2118.9350	Erwerb von beweglichen Sachen des Anlagevermögens	0,00 H	14.250,00	14.250,00	
1.2132.9350	Erwerb von beweglichen Sachen des Anlagevermögens	0,00 H	26.466,00	26.466,00	
1.2133.9350	Erwerb von beweglichen Sachen des Anlagevermögens	0,00 H	13.500,00	13.500,00	

mehr/weniger Soll --ungedeckt--	mehr/weniger Soll --gedeckt--	mehr/weniger Soll gedeckt durch ----- Deck.res. = D echte Deck. = E	mehr/weniger Soll gedeckt durch ----- Zweckb./uD. = Z unechte D. = U	mehr/weniger Soll gedeckt durch ----- Mehreinn. = E Minderausg. = A HH.Vorgriff = V eD.VW -> VM = D	mehr/weniger Soll gedeckt durch ----- Mehrausgaben ohne Deckung	UA/GR
-8-	-9-	-10/11-	-12/13-	-14/15/16/17-	-18-	
6,04	0,00	0,00 D	0,00 Z	0,00 E	0,00	GR 8697
1.400,00	0,00	0,00 D	0,00 Z	0,00 E	0,00	GR 8698
0,00	0,38	0,38 E	0,00 Z	0,00 E	0,00	GR 8010
0,00	0,45	0,45 E	0,00 Z	0,00 E	0,00	GR 8063
18.116.360,05	34.686,67	0,00 D	0,00 Z	34.686,67 A	0,00	GR 8600
16.202.307,80	14.783.420,85	8.201.498,38 E	654.998,75 Z 3.923.643,24 U	1.180.736,03 E 822.544,45 A	0,00	GA 0 A
0,00	4.016,09	0,00 D	0,00 Z	4.016,09 E	0,00	GR 9351
0,00	3.240,97	1.000,00 E	0,00 Z	2.240,97 A	0,00	GR 9351
0,00	226,34	0,00 D	0,00 Z	226,34 E	0,00	GR 9351
0,00	12.500,00	0,00 D	0,00 Z	12.500,00 E	0,00	GR 9352
0,00	25.071,34	0,00 D	0,00 Z	25.071,34 A	0,00	GR 9404
0,00	440,99	440,99 E	0,00 Z	0,00 E	0,00	GR 9351
5.467,56-	10.928,91	0,00 D	0,00 Z	10.928,91 E	0,00	GR 9352
0,00	5.467,56	0,00 D	0,00 Z	5.467,56 A	0,00	GR 9461
0,00	3.240,00	3.240,00 E	0,00 Z	0,00 E	0,00	GR 9350
0,00	18.420,00	18.420,00 E	0,00 Z	0,00 E	0,00	GR 9350
0,00	4.680,30	0,00 D	0,00 Z	4.680,30 A	0,00	GR 9404
0,00	18.420,00	18.420,00 E	0,00 Z	0,00 E	0,00	GR 9350
0,00	5.250,00	5.250,00 E	0,00 Z	0,00 E	0,00	GR 9350
0,00	9.870,00	9.870,00 E	0,00 Z	0,00 E	0,00	GR 9350
0,00	20.130,00	20.130,00 E	0,00 Z	0,00 E	0,00	GR 9350
0,00	14.250,00	14.250,00 E	0,00 Z	0,00 E	0,00	GR 9350
0,00	26.466,00	26.466,00 E	0,00 Z	0,00 E	0,00	GR 9350
0,00	13.500,00	13.500,00 E	0,00 Z	0,00 E	0,00	GR 9350

GZ/UA/GR	Textliche Bezeichnung	Ansatz lt. Plan	Sollausgaben (AO auf Ansatz)	mehr/weniger Soll (im Vergleich zum Ansatz lt. Plan)	mehr/weniger Soll (im Vergleich zum Ansatz lt. Plan)
		----- Ursprung = H Nachtrag = N			
1		-3/4-	-5-	-6-	-7-
1.2134.9350	Erwerb von beweglichen Sachen des Anlagevermögens	0,00 H	22.020,00	22.020,00	
1.2201.9350	Erwerb von beweglichen Sachen des Anlagevermögens	0,00 H	33.210,00	33.210,00	
1.2351.9350	Erwerb von beweglichen Sachen des Anlagevermögens	0,00 H	19.830,00	19.830,00	
1.2352.9350	Erwerb von beweglichen Sachen des Anlagevermögens	0,00 H	78.018,80	78.018,80	
1.2352.9460	Bautechnische Anlagen	0,00 H	32.729,99	32.729,99	
1.2352.9630	Betriebstechnische Anlagen	0,00 H	232,05	232,05	
1.2431.9350	Erwerb von beweglichen Sachen des Anlagevermögens	0,00 H	18.810,00	18.810,00	
1.2481.9350	Erwerb von beweglichen Sachen des Anlagevermögens	0,00 H	4.950,00	4.950,00	
1.2483.9350	Erwerb von beweglichen Sachen des Anlagevermögens	0,00 H	9.210,00	9.210,00	
1.2601.9350	Erwerb von beweglichen Sachen des Anlagevermögens	0,00 H	32.754,00	32.754,00	
1.2751.9350	Erwerb von beweglichen Sachen des Anlagevermögens	0,00 H	6.960,00	6.960,00	
1.3331.9193	Zuführung an Sonderrücklage 3	0,00 H	33.603,00	33.603,00	
1.3521.9349	Erwerb von sonst. beweglichen Sachen des Anlagevermögens -Ersatzbeschaffung-	15.000,00 H	15.011,78	11,78	0,08
1.3521.9359	Erwerb von sonst. beweglichen Sachen des Anlagevermögens	130.000,00 H	136.365,52	6.365,52	4,90
1.3700.9880	Investitionszuschüsse an übrige Bereiche	0,00 H	10.710,00	10.710,00	
1.3700.9884	Investitionszuschüsse an übrigen Bereich -d-	0,00 H	2.434,48	2.434,48	
1.3700.9888	Investitionszuschüsse an übrigen Bereich -h-	0,00 H	699,78	699,78	
1.4270.9190	Zuführung an Sonderrücklagen	0,00 H	110,00	110,00	
1.4601.9351	Zimmerausstattungen	0,00 H	2.313,82	2.313,82	
1.4607.9556	Sport- und Grünfläche -f-	65.000,00 H	65.000,40	0,40	0,00
1.4630.9880	Investitionszuschüsse an übrige Bereiche	0,00 H	1.713.521,20	1.713.521,20	
1.4644.9334	Leibrenten für Abtretungen von Grundstücken	63.655,00 H	64.091,60	436,60	0,69
1.4647.9359	Erwerb von sonst. beweglichen Sachen des Anlagevermögens	0,00 H	641,51	641,51	
1.4649.9190	Zuführung an Sonderrücklagen	275.000,00 H	280.282,81	5.282,81	1,92

mehr/weniger Soll --ungedeckt--	mehr/weniger Soll --gedeckt--	mehr/weniger Soll gedeckt durch ----- Deck.res. = D echte Deck. = E	mehr/weniger Soll gedeckt durch ----- Zweckb./uD. = Z unechte D. = U	mehr/weniger Soll gedeckt durch ----- Mehreinn. = E Minderausg. = A HH.Vorgriff = V eD.VW -> VM = D	mehr/weniger Soll gedeckt durch ----- Mehrausgaben ohne Deckung	UA/GR
-8-	-9-	-10/11-	-12/13-	-14/15/16/17-	-18-	
0,00	22.020,00	22.020,00 E	0,00 Z	0,00 E	0,00	GR 9350
0,00	33.210,00	33.210,00 E	0,00 Z	0,00 E	0,00	GR 9350
0,00	19.830,00	19.830,00 E	0,00 Z	0,00 E	0,00	GR 9350
217.470,62-	295.489,42	22.710,00 E	272.779,42 Z	0,00 E	0,00	GR 9350
0,00	32.729,99	32.729,99 E	0,00 Z	0,00 E	0,00	GR 9460
0,00	232,05	232,05 E	0,00 Z	0,00 E	0,00	GR 9630
0,00	18.810,00	18.810,00 E	0,00 Z	0,00 E	0,00	GR 9350
0,00	4.950,00	4.950,00 E	0,00 Z	0,00 E	0,00	GR 9350
0,00	9.210,00	9.210,00 E	0,00 Z	0,00 E	0,00	GR 9350
0,00	32.754,00	267.246,00-E	300.000,00 Z	0,00 E	0,00	GR 9350
0,00	6.960,00	6.960,00 E	0,00 Z	0,00 E	0,00	GR 9350
0,00	33.603,00	0,00 D	0,00 Z	33.603,00 A	0,00	GR 9193
28.222,70-	28.234,48	0,00 D	28.234,48 Z	0,00 E	0,00	GR 9349
0,00	6.365,52	0,00 D	6.365,52 Z	0,00 E	0,00	GR 9359
0,00	10.710,00	0,00 D	0,00 Z	10.710,00 E	0,00	GR 9880
0,00	2.434,48	0,00 D	0,00 Z	2.434,48 E	0,00	GR 9884
0,00	699,78	0,00 D	0,00 Z	699,78 E	0,00	GR 9888
110,00	0,00	0,00 D	0,00 Z	0,00 E	0,00	GR 9190
0,00	2.313,82	0,00 D	0,00 Z	2.313,82 E	0,00	GR 9351
0,00	0,40	0,00 D	0,00 Z	0,40 A	0,00	GR 9556
0,00	1.713.521,20	0,00 D	0,00 Z	1.713.521,20 E	0,00	GR 9880
0,00	436,60	0,00 D	0,00 Z	436,60 E	0,00	GR 9334
0,00	641,51	0,00 D	0,00 Z	641,51 E	0,00	GR 9359
5.282,81	0,00	0,00 D	0,00 Z	0,00 E	0,00	GR 9190

GZ/UA/GR	Textliche Bezeichnung	Ansatz lt. Plan	Sollausgaben (AO auf Ansatz)	mehr/weniger Soll (im Vergleich zum Ansatz lt. Plan)	mehr/weniger Soll (im Vergleich zum Ansatz lt. Plan)
		----- Ursprung = H Nachtrag = N			
1		-3/4-	-5-	-6-	-7-
1.4649.9320	Erwerb von Grundstücken und baulichen Anlagen	0,00 H	894,29	894,29	
1.4987.9190	Zuführung an Sonderrücklagen	0,00 H	374,78	374,78	
1.5101.9092	Zuführ. z. Verwaltungshaushalt aus der Sonderrücklage -2-	0,00 H	20.000,00	20.000,00	
1.5101.9192	Zuführung an Sonderrücklage 2	0,00 H	400.000,00	400.000,00	
1.5531.9287	Gewährung von Darlehen an übrige Bereiche	0,00 H	13.400,00	13.400,00	
1.5800.9357	Beschaffung von Fahrzeugen	5.000,00 H 5.000,00-N	4.998,00	4.998,00	
1.6001.9357	Beschaffung von Fahrzeugen	3.000,00 H 3.000,00-N	2.499,00	2.499,00	
1.6310.9500	Tiefbaumaßnahmen	0,00 H	16.795,43	16.795,43	
1.7201.9351	Zimmerausstattungen	1.000,00 H	2.887,90	1.887,90	188,79
1.7500.9342	Arbeitsgeräte und Maschinen -Ersatzbeschaffung-	3.500,00 H	3.678,36	178,36	5,10
1.7500.9350	Erwerb von beweglichen Sachen des Anlagevermögens	0,00 H	8.579,36	8.579,36	
1.7500.9403	Hochbaumaßnahme -c-	0,00 H	20.696,48	20.696,48	
1.7701.9352	Arbeitsgeräte und Maschinen	8.000,00 H	10.588,20	2.588,20	32,35
1.8801.9320	Erwerb von Grundstücken und baulichen Anlagen	0,00 H	7.002,27	7.002,27	
1.8801.9334	Leibrenten für Abtretungen von Grundstücken	12.622,00 H	12.716,64	94,64	0,75
1.8811.9328	Erschließungsbeiträge	257.000,00 H	257.451,81	451,81	0,18
1.8811.9334	Leibrenten für Abtretungen von Grundstücken	153.245,00 H	159.653,02	6.408,02	4,18
1.8901.9190	Zuführung an Sonderrücklagen	2.720,00 H	2.726,04	6,04	0,22
1.8901.9880	Investitionszuschüsse an übrige Bereiche	0,00 H	37.975,94	37.975,94	
1.8903.9190	Zuführung an Sonderrücklagen	0,00 H	1.400,00	1.400,00	
1.9101.9100	Zuführung an Rücklagen (ohne Sonderrücklagen)	0,00 H	17.112.671,76	17.112.671,76	
1.9111.9193	Zuführung an Sonderrücklage 3	50.000,00 H	70.573,40	20.573,40	41,15
1.9121.9716	Ordentliche Tilgungsausgaben an das Land	2.750,00 H	2.750,40	0,40	0,01
1.9121.9776	Ordentliche Tilgungsausgaben an Kreditinstitute (einschl. Sparkassen)	10.979.113,00 H	11.014.228,21	35.115,21	0,32
1.9121.9777	Außerordentliche Tilgungsausg. und Umschuldung an Kreditin- stitute (einschl. Sparkassen)	0,00 H	1.973.100,00	1.973.100,00	

mehr/weniger Soll --ungedeckt--	mehr/weniger Soll --gedeckt--	mehr/weniger Soll gedeckt durch ----- Deck.res. = D echte Deck. = E	mehr/weniger Soll gedeckt durch ----- Zweckb./u.D. = Z unechte D. = U	mehr/weniger Soll gedeckt durch ----- Mehreinn. = E Minderausg. = A HH.Vorgriff = V eD.VW -> VM = D	mehr/weniger Soll gedeckt durch ----- Mehrausgaben ohne Deckung	UA/GR
-8-	-9-	-10/11-	-12/13-	-14/15/16/17-	-18-	
0,00	894,29	894,29 E	0,00 Z	0,00 E	0,00	GR 9320
374,78	0,00	0,00 D	0,00 Z	0,00 E	0,00	GR 9190
0,00	20.000,00	0,00 D	0,00 Z	20.000,00 E	0,00	GR 9092
0,00	400.000,00	0,00 D	0,00 Z	400.000,00 E	0,00	GR 9192
0,00	13.400,00	0,00 D	0,00 Z	13.400,00 A	0,00	GR 9287
0,00	4.998,00	4.998,00 E	0,00 Z	0,00 E	0,00	GR 9357
0,00	2.499,00	0,00 D	0,00 Z	2.499,00 A	0,00	GR 9357
204,57-	17.000,00	0,00 D	0,00 Z	17.000,00 A	0,00	GR 9500
0,00	1.887,90	1.887,90 E	0,00 Z	0,00 E	0,00	GR 9351
0,00	178,36	178,36 E	0,00 Z	0,00 E	0,00	GR 9342
0,00	8.579,36	8.579,36 E	0,00 Z	0,00 E	0,00	GR 9350
0,00	20.696,48	20.696,48 E	0,00 Z	0,00 E	0,00	GR 9403
0,00	2.588,20	2.588,20 E	0,00 Z	0,00 E	0,00	GR 9352
0,00	7.002,27	7.002,27 E	0,00 Z	0,00 E	0,00	GR 9320
0,00	94,64	0,00 D	0,00 Z	94,64 E	0,00	GR 9334
0,00	451,81	451,81 E	0,00 Z	0,00 E	0,00	GR 9328
0,00	6.408,02	0,00 D	0,00 Z	6.408,02 E	0,00	GR 9334
6,04	0,00	0,00 D	0,00 Z	0,00 E	0,00	GR 9190
0,00	37.975,94	0,00 D	0,00 Z	37.975,94 E	0,00	GR 9880
1.400,00	0,00	0,00 D	0,00 Z	0,00 E	0,00	GR 9190
17.112.671,76	0,00	0,00 D	0,00 Z	0,00 E	0,00	GR 9100
20.573,40	0,00	0,00 D	0,00 Z	0,00 E	0,00	GR 9193
0,00	0,40	0,40 E	0,00 Z	0,00 E	0,00	GR 9716
0,00	35.115,21	11,20 E	0,00 Z	35.104,01 E	0,00	GR 9776
0,00	1.973.100,00	0,00 D	1.973.100,00 Z	0,00 E	0,00	GR 9777

GZ/UA/GR	Textliche Bezeichnung	Ansatz lt. Plan	Sollausgaben (AO auf Ansatz)	mehr/weniger Soll (im Vergleich zum Ansatz lt. Plan)	mehr/weniger Soll (im Vergleich zum Ansatz lt. Plan)
		----- Ursprung = H Nachtrag = N			
1		-3/4-	-5-	-6-	-7-
1.9121.9779	Außerord. Tilgung/Umschuldung an Kreditinst. (einschl. Spk.) für entgeltfinanz. Maßnahmen	0,00 H	282.900,00	282.900,00	
1.9161.9090	Zuführ. z. Verwaltungshaushalt aus Sonderrücklagen	0,00 H	700,00	700,00	
Su.A. GA 1	Vermögenshaushalt	12.051.105,00 H 8.000,00-N	34.239.902,97	22.196.797,97	618,47
4.0200.4001	Einziehungsersuchen anderer Körperschaften	0,00 H	2.196,73	2.196,73	
4.0501.4001	Spenden	0,00 H	271.472,92	271.472,92	
4.0502.4001	Kosten Abschiebungsverfahren	0,00 H	360,00	360,00	
4.0504.4001	Passbildautomat Bürgerbüro	0,00 H	17.673,50	17.673,50	
4.0505.4001	Geb. Test Deutsch VHS DEG	0,00 H	5.551,00	5.551,00	
4.0551.4001	Umsatzsteuer innergemeinschaftlicher Erwerb	0,00 H	12.932,48	12.932,48	
4.0552.4001	Bayerngrund	0,00 H	1.366.301,75	1.366.301,75	
4.0553.4001	Fischereiabgabe/Jagdrecht	0,00 H	11.396,00	11.396,00	
4.0554.4001	Koordinationsstelle in der alten Kaserne	0,00 H	461,54	461,54	
4.0557.4001	Verkehrsüberwachung	0,00 H	348.099,53	348.099,53	
4.0559.4001	LGA-Gebühren	0,00 H	8.000,00	8.000,00	
4.0563.4001	Weihnachtsfond Lichtblick Seniorenhilfe e.V.	0,00 H	47.595,00	47.595,00	
4.0572.4001	aufgelöste Sport- und Schützenvereine	0,00 H	3.602,87	3.602,87	
4.0573.4001	Vereinspauschale d. Freistaates Bayern	0,00 H	305.935,59	305.935,59	
4.0575.4001	Mietkautionen	0,00 H	30.036,00	30.036,00	
4.0590.4001	Versicherungsleistungen Weiterleitung an Dritte	0,00 H	845,41	845,41	
4.1550.4001	Versteigerungserlöse	0,00 H	16.510,29	16.510,29	
4.1702.4001	Umsatzsteuerabwicklung Stadt/Stadtwerke	0,00 H	10.068.162,50	10.068.162,50	
4.1750.4001	Festgeld	0,00 H	15.600.000,00	15.600.000,00	
4.1751.4001	Einzahlungen f.d. Sozialamt	0,00 H	2.041,19	2.041,19	
4.1752.4001	Einzahlungen f.d. Jugendamt	0,00 H	79.926,91	79.926,91	
4.1753.4001	Kassenkredite Stadtkasse	0,00 H	116.000.000,00	116.000.000,00	

mehr/weniger Soll --ungedeckt--	mehr/weniger Soll --gedeckt--	mehr/weniger Soll gedeckt durch ----- Deck.res. = D echte Deck. = E	mehr/weniger Soll gedeckt durch ----- Zweckb./uD. = Z unechte D. = U	mehr/weniger Soll gedeckt durch ----- Mehreinn. = E Minderausg. = A HH.Vorgriff = V eD.VW -> VM = D	mehr/weniger Soll gedeckt durch ----- Mehrausgaben ohne Deckung	UA/GR
-8-	-9-	-10/11-	-12/13-	-14/15/16/17-	-18-	
0,00	282.900,00	0,00 D	282.900,00 Z	0,00 E	0,00	GR 9779
700,00	0,00	0,00 D	0,00 Z	0,00 E	0,00	GR 9090
16.889.753,34	5.307.044,63	81.691,30 E	2.863.379,42 Z	2.258.011,34 E 103.962,57 A	0,00	GA 1 A
2.196,73	0,00	0,00 D	0,00 Z	0,00 E	0,00	GR 4001
271.472,92	0,00	0,00 D	0,00 Z	0,00 E	0,00	GR 4001
360,00	0,00	0,00 D	0,00 Z	0,00 E	0,00	GR 4001
17.673,50	0,00	0,00 D	0,00 Z	0,00 E	0,00	GR 4001
5.551,00	0,00	0,00 D	0,00 Z	0,00 E	0,00	GR 4001
12.932,48	0,00	0,00 D	0,00 Z	0,00 E	0,00	GR 4001
1.366.301,75	0,00	0,00 D	0,00 Z	0,00 E	0,00	GR 4001
11.396,00	0,00	0,00 D	0,00 Z	0,00 E	0,00	GR 4001
461,54	0,00	0,00 D	0,00 Z	0,00 E	0,00	GR 4001
348.099,53	0,00	0,00 D	0,00 Z	0,00 E	0,00	GR 4001
8.000,00	0,00	0,00 D	0,00 Z	0,00 E	0,00	GR 4001
47.595,00	0,00	0,00 D	0,00 Z	0,00 E	0,00	GR 4001
3.602,87	0,00	0,00 D	0,00 Z	0,00 E	0,00	GR 4001
305.935,59	0,00	0,00 D	0,00 Z	0,00 E	0,00	GR 4001
30.036,00	0,00	0,00 D	0,00 Z	0,00 E	0,00	GR 4001
845,41	0,00	0,00 D	0,00 Z	0,00 E	0,00	GR 4001
16.510,29	0,00	0,00 D	0,00 Z	0,00 E	0,00	GR 4001
10.068.162,50	0,00	0,00 D	0,00 Z	0,00 E	0,00	GR 4001
15.600.000,00	0,00	0,00 D	0,00 Z	0,00 E	0,00	GR 4001
2.041,19	0,00	0,00 D	0,00 Z	0,00 E	0,00	GR 4001
79.926,91	0,00	0,00 D	0,00 Z	0,00 E	0,00	GR 4001
116.000.000,00	0,00	0,00 D	0,00 Z	0,00 E	0,00	GR 4001

GZ/UA/GR	Textliche Bezeichnung	Ansatz lt. Plan	Sollausgaben (AO auf Ansatz)	mehr/weniger Soll (im Vergleich zum Ansatz lt. Plan)	mehr/weniger Soll (im Vergleich zum Ansatz lt. Plan)
		----- Ursprung = H Nachtrag = N			
1		-3/4-	-5-	-6-	-7-
4.1755.4001	durchlaufende Gelder	0,00 H	1.251.496,85	1.251.496,85	
4.1756.4001	Jugendarbeit	0,00 H	357,50	357,50	
4.1757.4001	Publikumslauf Eisstadion	0,00 H	93.477,00	93.477,00	
4.1761.4001	Jugendamt-Beistand/UVG	0,00 H	599.094,23	599.094,23	
4.2000.4001	Lohnsteuer (einschl.Pauschal- steuer, Ergänzungsabgabe, AS)	0,00 H	10.966.064,78	10.966.064,78	
4.2100.4001	Kirchenlohnsteuer	0,00 H	513.534,36	513.534,36	
4.2200.4001	Sozialversicherung -AG/AN-	0,00 H	22.709.170,91	22.709.170,91	
4.2500.4001	Beiträge, Umlage u. Erhöhungs- beträge zur Zusatzversorgung	0,00 H	4.476.834,09	4.476.834,09	
4.2530.4001	Ärzteversorgung -AG/AN-	0,00 H	213.622,18	213.622,18	
4.2610.4001	Einbehaltungen nach dem Vermögensbildungsgesetz	0,00 H	253.011,98	253.011,98	
4.2690.4001	langfristige Gehaltsvorschüsse	0,00 H	1.850,00	1.850,00	
4.2695.4001	Integration von Bes/Verg/Lohn- zusammengefasste Einbehaltung	0,00 H	280.485,56	280.485,56	
4.2700.4001	Integration Bes/Verg/Löhne -Nettobezüge-	0,00 H	30.890.636,07	30.890.636,07	
4.3658.4001	Ludwig-Straßner-Oberpaar- Stiftung	0,00 H	100.000,00	100.000,00	
4.3661.4001	SR Vermächtnis Lorenz Huber	0,00 H	37.975,94	37.975,94	
4.3665.4001	SR Schätzl	0,00 H	11.410,00	11.410,00	
4.3667.4001	SR Dolesig	0,00 H	320.000,00	320.000,00	
4.3668.4001	Nachlass Dr. Kern / HCG	0,00 H	4.000,00	4.000,00	
4.3670.4001	SR Abfallbeseitigung	0,00 H	323.878,55	323.878,55	
4.3675.4001	Stellplatzrücklage	0,00 H	72.762,00	72.762,00	
4.3678.4001	SR Grabpflege Pillmaier	0,00 H	40.000,00	40.000,00	
4.3901.4001	Zeitnotbuchungen	0,00 H	5.388.680,38	5.388.680,38	
Su.A. GA 4	verwahrgelder	0,00 H	222.747.443,59	222.747.443,59	0,00
5.5451.4001	Kassenkredite	0,00 H	30.600.000,00	30.600.000,00	
5.5610.4001	Vorschüsse für das Sozial- hilfeamt	0,00 H	900.000,00	900.000,00	
5.5620.4001	Vorschüsse für das Jugend- amt	0,00 H	10.800,00	10.800,00	
5.5701.4001	Umsatzsteuer im Abzugsverfahren	0,00 H	1.345.285,46	1.345.285,46	

mehr/weniger Soll --ungedeckt--	mehr/weniger Soll --gedeckt--	mehr/weniger Soll gedeckt durch ----- Deck.res. = D echte Deck. = E	mehr/weniger Soll gedeckt durch ----- Zweckb./uD. = Z unechte D. = U	mehr/weniger Soll gedeckt durch ----- Mehreinn. = E Minderausg. = A HH.Vorgriff = V eD.VW -> VM = D	mehr/weniger Soll gedeckt durch ----- Mehrausgaben ohne Deckung	UA/GR
-8-	-9-	-10/11-	-12/13-	-14/15/16/17-	-18-	
1.251.496,85	0,00	0,00 D	0,00 Z	0,00 E	0,00	GR 4001
357,50	0,00	0,00 D	0,00 Z	0,00 E	0,00	GR 4001
93.477,00	0,00	0,00 D	0,00 Z	0,00 E	0,00	GR 4001
599.094,23	0,00	0,00 D	0,00 Z	0,00 E	0,00	GR 4001
10.966.064,78	0,00	0,00 D	0,00 Z	0,00 E	0,00	GR 4001
513.534,36	0,00	0,00 D	0,00 Z	0,00 E	0,00	GR 4001
22.709.170,91	0,00	0,00 D	0,00 Z	0,00 E	0,00	GR 4001
4.476.834,09	0,00	0,00 D	0,00 Z	0,00 E	0,00	GR 4001
213.622,18	0,00	0,00 D	0,00 Z	0,00 E	0,00	GR 4001
253.011,98	0,00	0,00 D	0,00 Z	0,00 E	0,00	GR 4001
1.850,00	0,00	0,00 D	0,00 Z	0,00 E	0,00	GR 4001
280.485,56	0,00	0,00 D	0,00 Z	0,00 E	0,00	GR 4001
30.890.636,07	0,00	0,00 D	0,00 Z	0,00 E	0,00	GR 4001
100.000,00	0,00	0,00 D	0,00 Z	0,00 E	0,00	GR 4001
37.975,94	0,00	0,00 D	0,00 Z	0,00 E	0,00	GR 4001
11.410,00	0,00	0,00 D	0,00 Z	0,00 E	0,00	GR 4001
320.000,00	0,00	0,00 D	0,00 Z	0,00 E	0,00	GR 4001
4.000,00	0,00	0,00 D	0,00 Z	0,00 E	0,00	GR 4001
323.878,55	0,00	0,00 D	0,00 Z	0,00 E	0,00	GR 4001
72.762,00	0,00	0,00 D	0,00 Z	0,00 E	0,00	GR 4001
40.000,00	0,00	0,00 D	0,00 Z	0,00 E	0,00	GR 4001
5.388.680,38	0,00	0,00 D	0,00 Z	0,00 E	0,00	GR 4001
222.747.443,59	0,00	0,00 D	0,00 Z	0,00 E	0,00	GA 4 A
30.600.000,00	0,00	0,00 D	0,00 Z	0,00 E	0,00	GR 4001
900.000,00	0,00	0,00 D	0,00 Z	0,00 E	0,00	GR 4001
10.800,00	0,00	0,00 D	0,00 Z	0,00 E	0,00	GR 4001
1.345.285,46	0,00	0,00 D	0,00 Z	0,00 E	0,00	GR 4001

GZ/UA/GR	Textliche Bezeichnung	Ansatz lt. Plan	Sollausgaben (AO auf Ansatz)	mehr/weniger Soll (im Vergleich zum Ansatz lt. Plan)	mehr/weniger Soll (im Vergleich zum Ansatz lt. Plan)
		----- Ursprung = H Nachtrag = N			
1		-3/4-	-5-	-6-	-7-
5.5755.4001	Abwicklung Abbucher	0,00 H	4.565.352,90	4.565.352,90	
5.6100.4001	Abschläge auf Bezüge u.ä.sowie Abwicklungen von Überzahlungen	0,00 H	15.033,03	15.033,03	
5.6200.4001	Eiserne Vorschüsse	0,00 H	50.052,00	50.052,00	
5.6601.4001	langfristige Gehaltsvorschüsse	0,00 H	3.150,00	3.150,00	
5.6607.4001	vorschüsse f. das Hauptamt	0,00 H	800,00	800,00	
5.6652.4001	Versorgungsverbandsumlage	0,00 H	487,36	487,36	
5.6660.4001	Ausbildungsförderung - Bund	0,00 H	1.267.261,11	1.267.261,11	
5.6662.4001	Meister-BAföG	0,00 H	528.023,43	528.023,43	
5.6665.4001	EOF - einkommensorientierte Wohnbauförderung	0,00 H	142.662,00	142.662,00	
Su.A. GA 5	Vorschüsse	0,00 H	39.428.907,29	39.428.907,29	0,00
Su.A. gesamt		112.330.228,00 H 2.673.974,00 N	430.363.079,50	315.358.877,50	51.280,47

mehr/weniger Soll --ungedeckt--	mehr/weniger Soll --gedeckt--	mehr/weniger Soll gedeckt durch ----- Deck.res. = D echte Deck. = E	mehr/weniger Soll gedeckt durch ----- Zweckb./uD. = Z unechte D. = U	mehr/weniger Soll gedeckt durch ----- Mehreinn. = E Minderausg. = A HH.Vorgriff = V eD.VW -> VM = D	mehr/weniger Soll gedeckt durch ----- Mehrausgaben ohne Deckung	UA/GR
-8-	-9-	-10/11-	-12/13-	-14/15/16/17-	-18-	
4.565.352,90	0,00	0,00 D	0,00 Z	0,00 E	0,00	GR 4001
15.033,03	0,00	0,00 D	0,00 Z	0,00 E	0,00	GR 4001
50.052,00	0,00	0,00 D	0,00 Z	0,00 E	0,00	GR 4001
3.150,00	0,00	0,00 D	0,00 Z	0,00 E	0,00	GR 4001
800,00	0,00	0,00 D	0,00 Z	0,00 E	0,00	GR 4001
487,36	0,00	0,00 D	0,00 Z	0,00 E	0,00	GR 4001
1.267.261,11	0,00	0,00 D	0,00 Z	0,00 E	0,00	GR 4001
528.023,43	0,00	0,00 D	0,00 Z	0,00 E	0,00	GR 4001
142.662,00	0,00	0,00 D	0,00 Z	0,00 E	0,00	GR 4001
39.428.907,29	0,00	0,00 D	0,00 Z	0,00 E	0,00	GA 5 A
295.268.412,02	20.090.465,48	8.283.189,68 E	3.518.378,17 Z 3.923.643,24 U	3.438.747,37 E 926.507,02 A	0,00	gesamt A



Stadt
Landshut

Soll/Ist/KR /Liste HHSt)

Stadt Landshut

2020

--

Kunde: 1 Stadt Landshut		Haushaltsjahr 2020		Beträge in EUR Datum: 28.04.2021	
Soll/Ist/Kassenreste					
HHST	Bezeichnung	Soll	Ist	KR	
0.0201.1414	Mieten aus Hallen, Sälen und ähnlichem	8.941,40	8.422,20	519,20	
0.0201.6520	Post-, Fernmeldegebühren	30.734,16-	5.452,88-	25.281,28-	
0.0221.6500	Bürobedarf	5.539,48	5.544,92	5,44-	
0.0231.1516	Ersätze für Sachverständigen- und Gerichtskosten	835,88	685,53	150,35	
0.0331.1010	Verwaltungskosten (KG,VwKostG)	63.939,39	35.982,86	27.956,53	
0.0331.1040	Gerichtskosten und ähnliches	18.042,23	17.325,66	716,57	
0.0331.2610	Säumniszuschläge, Stundungszinsen u.ä.	130.874,53	70.160,93	60.713,60	
0.0331.2612	Stundungszinsen	3.858,50	1.689,50	2.169,00	
0.0331.6581	Bankgebühren u. ä.	48.690,51	49.017,01	326,50-	
0.0341.1000	Verwaltungsgebühren	380,50	218,00	162,50	
0.0341.2612	Stundungszinsen	15.503,00	1.838,00	13.665,00	
0.0341.2615	Verspätungszuschläge	23.619,10	10.725,10	12.894,00	
0.0341.2616	Verzinsung von Steuer- nachforderungen	1.536.096,03	952.290,20	583.805,83	
0.0341.8412	Verzinsung von Steuer- erstattungen	1.725.411,00	1.730.358,20	4.947,20-	
0.0501.1010	Verwaltungskosten (KG,VwKostG)	233.594,02	233.222,02	372,00	
0.0511.1781	Zuschüsse für lfd. Zwecke von übrigen Bereichen	12.000,00	10.000,00	2.000,00	
0.0601.6371	Papierbedarf für EDV-Anlagen	16.808,73	17.352,73	544,00-	
0.0621.1330	Verkauf von Drucksachen aller Art	35.433,90	33.489,90	1.944,00	
0.1101.1000	Verwaltungsgebühren	27.596,29	13.848,84	13.747,45	
0.1101.1010	Verwaltungskosten (KG,VwKostG)	182.468,13	145.023,95	37.444,18	
0.1101.1681	Erstattungen durch den übrigen Bereich -a-	623,50	591,00	32,50	
0.1101.2600	Bußgelder u.ä.	277.163,53	80.188,56	196.974,97	
0.1121.1000	Verwaltungsgebühren	904.485,21	868.494,97	35.990,24	
0.1121.1020	Ersatzvornahmen	326,06	0,00	326,06	
0.1122.1005	Verwaltungsgebühren nach dem Ordnungswidrigkeitenges. (OWiG)	3.959,91	2.969,11	990,80	
0.1141.1000	Verwaltungsgebühren	3.934,60	3.934,00	0,60	
0.1141.1010	Verwaltungskosten (KG,VwKostG)	30.079,89	21.988,09	8.091,80	
0.1141.2630	Sonstige Finanzeinnahmen	1.546,30	1.653,70-	3.200,00	
0.1146.1000	Verwaltungsgebühren	2.913,58	1.867,38	1.046,20	
0.1161.1000	Verwaltungsgebühren	598.331,35	597.237,18	1.094,17	
0.1300.1146	Gebühren der Feuerwehr	183.206,45	169.100,67	14.105,78	
0.1300.1412	Mieten aus Dienstwohnungen und ähnlichem	36.965,00	36.600,00	365,00	
0.1300.1417	Mieten aus Grundflächen	1.685,00	1.650,00	35,00	
0.1300.1549	Sonstige Kostenersätze	10.609,98	9.776,45	833,53	
0.1300.1552	Versicherungsleistungen in anderen Schadensfällen	43.617,21	15.884,47	27.732,74	
0.2001.1000	Verwaltungsgebühren	6.746,00	2.073,50	4.672,50	
0.2001.1190	Sonstige Gebühren und ähnliche Entgelte	1.175,00	1.125,00	50,00	
0.2111.1781	Zuschüsse für lfd. Zwecke von übrigen Bereichen	58.765,00	58.069,00	696,00	
0.2112.1781	Zuschüsse für lfd. Zwecke von übrigen Bereichen	119.414,60	117.399,00	2.015,60	
0.2113.1781	Zuschüsse für lfd. Zwecke von übrigen Bereichen	44.252,63	43.429,03	823,60	
0.2114.1781	Zuschüsse für lfd. Zwecke von übrigen Bereichen	38.432,89	33.595,94	4.836,95	
0.2115.5010	Unterhalt eigener Gebäude	6.039,23	30.809,73	24.770,50-	
0.2117.1410	Mieten aus Gebäuden und Grundstücken	550,00	0,00	550,00	

HHST	Bezeichnung	Soll	Ist	KR
0.2117.1781	Zuschüsse für lfd. Zwecke von übrigen Bereichen	93.992,61	89.937,57	4.055,04
0.2118.1781	Zuschüsse für lfd. Zwecke von übrigen Bereichen	42.494,19	40.256,30	2.237,89
0.2132.1781	Zuschüsse für lfd. Zwecke von übrigen Bereichen	16.331,73	14.470,18	1.861,55
0.2133.6580	Sonstige Geschäftsausgaben	3.853,24	4.353,24	500,00-
0.2134.1599	Vermischte Einnahmen	71,30	0,00	71,30
0.2351.6322	EDV-Kosten an Dritte	23.062,71	23.091,51	28,80-
0.2440.1000	Verwaltungsgebühren	301,00	79,00	222,00
0.2440.2600	Bußgelder u.ä.	107,00	53,50	53,50
0.2443.1621	Erstattungen durch Gemeinden und Gemeindeverbände	58.773,16	57.098,51	1.674,65
0.2443.1622	Erstattungen durch Gemeinden und Gemeindeverbände:	71.846,58	62.487,82	9.358,76
0.2481.1319	Gastschulbeiträge Verkauf von sonstigen eigenen Erzeugnissen	48.755,97	48.312,42	443,55
0.2591.1622	Erstattungen durch Gemeinden und Gemeindeverbände:	86.535,75	79.839,93	6.695,82
0.2601.1414	Gastschulbeiträge Mieten aus Hallen, Sälen und ähnlichem	400,00	100,00	300,00
0.2601.1599	Vermischte Einnahmen	53,20	0,00	53,20
0.2901.6390	Kosten der Schülerbeförderung sofern n.dem Gesetz notwendig	302.457,79	303.239,29	781,50-
0.2901.6391	Kosten der Schülerbeförderung durch andere Verkehrsträger sofern n.dem Gesetz notwendig	99.729,20	99.998,70	269,50-
0.2902.6390	Kosten der Schülerbeförderung sofern n.dem Gesetz notwendig	476.730,50	476.911,10	180,60-
0.3221.1414	Mieten aus Hallen, Sälen und ähnlichem	13.692,50	13.477,50	215,00
0.3311.1185	Gebühren des Theaters u. ähnl.	177.197,23	177.053,23	144,00
0.3331.1181	Schulgebühren und Entgelte	370.905,28	369.315,67	1.589,61
0.3331.1421	Mieten für Maschinen, Geräte und ähnliches -a-	5.440,00	5.392,00	48,00
0.3521.1101	Benutzungsgebühren und ähnliche Entgelte -a-	107.362,02	106.476,92	885,10
0.4041.1010	Verwaltungskosten (KG,VwKostG)	427,50	424,00	3,50
0.4041.2600	Bußgelder u.ä.	2.250,00	2.100,00	150,00
0.4050.4100	Beamtenbezüge	253.150,06	253.419,47	269,41-
0.4071.1000	Verwaltungsgebühren	828,80	512,00	316,80
0.4071.1621	Erstattungen durch Gemeinden und Gemeindeverbände	25.123,69	24.023,65	1.100,04
0.4071.2600	Bußgelder u.ä.	6.500,00	614,00	5.886,00
0.4101.1625	Kostenerstattungen vom örtlichen Träger	15.305,87	14.501,94	803,93
0.4101.2400	Kostenbeiträge und Aufwendungsersatz; Kostenersatz (a.v.E.) -überörtl. Träger-	4.193,93	630,00	3.563,93
0.4101.2410	Kostenbeiträge und Aufwendungsersatz; Kostenersatz (a.v.E.) -örtl. Träger-	28.727,34	12.461,27	16.266,07
0.4101.2430	Übergeleit. Unterhaltsanspr. geg. Unterhaltsverpflichtete (a.v.E.) -örtl. Träger-	19.761,54	5.395,94	14.365,60
0.4101.2480	Rückzahlung gewährter Hilfen (Tilg. und Zinsen v. Darlehen) (a.v.E.) -überörtl. Träger-	1.589,48	794,39	795,09
0.4101.2490	Rückzahlung gewährter Hilfen (Tilg. und Zinsen v. Darlehen) (a.v.E.) -örtl. Träger-	46.849,33	7.559,59	39.289,74
0.4132.2500	Kostenbeiträge und Aufwendungsersatz; Kostenersatz (i.E.) -überörtl. Träger-	3.411,27	887,68	2.523,59

HHST	Bezeichnung	Soll	Ist	KR
0.4134.2500	Kostenbeiträge und Aufwendungsersatz; Kostenersatz (i.E.) -überörtl. Träger	3.174,00	0,00	3.174,00
0.4139.2500	Kostenbeiträge und Aufwendungsersatz; Kostenersatz (i.E.) -überörtl. Träger	5.788,33	540,00	5.248,33
0.4141.2410	Kostenbeiträge und Aufwendungsersatz; Kostenersatz (a.v.E.) -örtl. Träger	11.598,39	8.054,17	3.544,22
0.4141.2450	Leistungen v. Sozialleistungsträgern (a.v.E.) -örtl. Träger	3.995,77	3.642,70	353,07
0.4148.2410	Kostenbeiträge und Aufwendungsersatz; Kostenersatz (a.v.E.) -örtl. Träger	4.342,48	1.656,98	2.685,50
0.4151.1610	Erstattungen des Landes	5.129.579,19	4.045.146,36	1.084.432,83
0.4151.2410	Kostenbeiträge und Aufwendungsersatz; Kostenersatz (a.v.E.) -örtl. Träger	60.543,70	30.815,93	29.727,77
0.4152.2410	Kostenbeiträge und Aufwendungsersatz; Kostenersatz (a.v.E.) -örtl. Träger	20.220,08	12.803,87	7.416,21
0.4152.2430	Übergeleit. Unterhaltsanspr. geg. Unterhaltsverpflichtete (a.v.E.) -örtl. Träger	16.475,30	529,80	15.945,50
0.4260.1611	Erstattungen des Landes	3.309.072,64	2.968.825,72	340.246,92
0.4260.2410	Kostenbeiträge und Aufwendungsersatz; Kostenersatz (a.v.E.) -örtl. Träger	6.185,37	6.043,80	141,57
0.4260.2510	Kostenbeiträge und Aufwendungsersatz; Kostenersatz (i.E.) -örtl. Träger	15.648,98	7.285,22	8.363,76
0.4274.1411	Mieten aus Wohnungen und ähnl.	32.968,00	29.350,40	3.617,60
0.4274.1660	Erstattungen durch sonstige öffentliche Sonderrechnungen	17.716,85	15.891,05	1.825,80
0.4275.1411	Mieten aus Wohnungen und ähnl.	6.238,01	574,01	5.664,00
0.4275.1660	Erstattungen durch sonstige öffentliche Sonderrechnungen	5.588,40	2.029,03	3.559,37
0.4353.1410	Mieten aus Gebäuden und Grundstücken	2.535,00	2.340,00	195,00
0.4353.1411	Mieten aus Wohnungen und ähnl.	91.042,46	69.480,14	21.562,32
0.4353.1430	Ersätze für Nebenleistungen im Rahmen von Miet- und Pachtverträgen	583,60	349,20	234,40
0.4353.5010	Unterhalt eigener Gebäude	43.401,14	43.793,30	392,16-
0.4521.2510	Kostenbeiträge und Aufwendungsersatz; Kostenersatz (i.E.) -örtl. Träger	12.879,45	11.353,80	1.525,65
0.4525.1780	Zuschüsse für lfd. Zwecke von übrigen Bereichen	35,50	7,50	28,00
0.4534.2510	Kostenbeiträge und Aufwendungsersatz; Kostenersatz (i.E.) -örtl. Träger	46.479,77	33.489,53	12.990,24
0.4541.2510	Kostenbeiträge und Aufwendungsersatz; Kostenersatz (i.E.) -örtl. Träger	73.045,33	67.446,33	5.599,00
0.4541.7700	Leistungen der Jugendhilfe an natürliche Personen (i.E.)	103.160,30	105.038,30	1.878,00-
0.4541.7701	Leistungen der Jugendhilfe an natürliche Personen (i.E.)	99.146,88	99.443,88	297,00-
0.4541.7702	Leistungen der Jugendhilfe an natürliche Personen (i.E.)	150.186,20	150.236,20	50,00-
0.4542.1623	Erstattungen durch Gemeinden und Gemeindeverbände: Sozial-, Jugendhilfe, KOF u.ä.	13.450,77	10.941,86	2.508,91

HHST	Bezeichnung	Soll	Ist	KR
0.4542.2410	Kostenbeiträge und Aufwendungsersatz; Kostenersatz (a.v.E.) -örtl. Träger-	221.620,91	161.836,73	59.784,18
0.4542.7600	Leistungen der Jugendhilfe an natürliche Personen (a.v.E.)	104.807,73	105.630,52	822,79-
0.4542.7601	Leistungen der Jugendhilfe an natürliche Personen (a.v.E.)	1.935.975,87	1.938.696,33	2.720,46-
0.4554.1623	Erstattungen durch Gemeinden und Gemeindeverbände:	14.772,82	14.234,11	538,71
0.4555.2510	Sozial-, Jugendhilfe, KOF u.ä. Kostenbeiträge und Aufwendungsersatz; Kostenersatz (i.E.) -örtl. Träger-	7.230,78	6.450,78	780,00
0.4556.1623	Erstattungen durch Gemeinden und Gemeindeverbände:	272.467,39	247.400,84	25.066,55
0.4556.2410	Sozial-, Jugendhilfe, KOF u.ä. Kostenbeiträge und Aufwendungsersatz; Kostenersatz (a.v.E.) -örtl. Träger-	94.133,78	47.398,90	46.734,88
0.4557.1610	Erstattungen des Landes	309,25-	318,71-	9,46
0.4557.2510	Kostenbeiträge und Aufwendungsersatz; Kostenersatz (i.E.) -örtl. Träger-	237.558,25	198.314,15	39.244,10
0.4558.2510	Kostenbeiträge und Aufwendungsersatz; Kostenersatz (i.E.) -örtl. Träger-	4.832,68	1.730,50	3.102,18
0.4560.2510	Kostenbeiträge und Aufwendungsersatz; Kostenersatz (i.E.) -örtl. Träger-	233.031,28	172.124,61	60.906,67
0.4560.2511	Kostenbeiträge und Aufwendungsersatz; Kostenersatz (i.E.) -örtl. Träger-	63,22	0,00	63,22
0.4561.1610	Erstattungen des Landes -a-	5.167,49	5.152,34	15,15
0.4561.2410	Kostenbeiträge und Aufwendungsersatz; Kostenersatz (a.v.E.) -örtl. Träger-	12.179,62	11.435,63	743,99
0.4561.2510	Kostenbeiträge und Aufwendungsersatz; Kostenersatz (i.E.) -örtl. Träger-	79.737,76	66.930,37	12.807,39
0.4565.2510	Kostenbeiträge und Aufwendungsersatz; Kostenersatz (i.E.) -örtl. Träger-	10.747,01	6.653,98	4.093,03
0.4601.1414	Mieten aus Hallen, Sälen und ähnlichem	12.181,48	11.781,48	400,00
0.4603.1302	Sonst. Abgabe von Verpflegung	9.120,97	9.061,17	59,80
0.4640.5010	Unterhalt eigener Gebäude	1.915,24	2.099,58	184,34-
0.4641.1194	Gebühren und Entgelte für Kindergärten, Heime und Horte	292.089,11	284.561,00	7.528,11
0.4641.1199	Sonstige Gebühren und ähnliche Entgelte	136.444,28	134.909,00	1.535,28
0.4643.5010	Unterhalt eigener Gebäude	12.935,06	13.054,06	119,00-
0.4644.1194	Gebühren und Entgelte für Kindergärten, Heime und Horte	86.435,10	84.801,10	1.634,00
0.4644.1199	Sonstige Gebühren und ähnliche Entgelte	27.786,76	27.399,76	387,00
0.4647.1194	Gebühren und Entgelte für Kindergärten, Heime und Horte	187.213,42	130.038,00	57.175,42
0.4647.1199	Sonstige Gebühren und ähnliche Entgelte	80.529,03	42.361,31	38.167,72
0.4647.1621	Erstattungen durch Gemeinden und Gemeindeverbände	9.713,89	8.305,89	1.408,00
0.4649.1194	Gebühren und Entgelte für Kindergärten, Heime und Horte	39.799,00	38.417,00	1.382,00
0.4649.1199	Sonstige Gebühren und ähnliche Entgelte	8.360,14	8.035,14	325,00

HHST	Bezeichnung	Soll	Ist	KR
0.4649.1714	Zuweisungen für lfd. Zwecke: Kindergarten (Betriebskostenförderung)	10.404.554,69	10.404.553,69	1,00
0.4820.1623	Erstattungen durch Gemeinden und Gemeindeverbände:	3.214,11	1.938,11	1.276,00
0.4820.6950	Sozial-, Jugendhilfe, KOF u.ä. Leistungsbeteiligung bei der Eingliederung Arbeitsuchender	197.700,76	198.880,18	1.179,42-
0.4950.7810	Bildung und Teilhabe nach § 6 b Bundeskindergeldgesetz	133.761,83	134.039,23	277,40-
0.5500.1410	Mieten aus Gebäuden und Grundstücken	1.425,00	1.290,00	135,00
0.5500.1599	Vermischte Einnahmen	10.001,57	0,00	10.001,57
0.5601.1412	Mieten aus Dienstwohnungen und ähnlichem	3.560,00	445,00-	4.005,00
0.5601.1432	Heizungskostenrückersätze	877,60	235,99	641,61
0.5608.1104	Benutzungsgebühren und ähnliche Entgelte	87.591,18	84.234,01	3.357,17
0.5608.1198	Umsatzsteuer aus steuer- pflichtigen Entgelten	41.437,27	38.864,68	2.572,59
0.5608.1410	Mieten aus Gebäuden und Grundstücken	30.650,40	24.650,40	6.000,00
0.5608.1430	Ersätze für Nebenleistungen im Rahmen von Miet- und Pacht- verträgen	23.150,45	17.652,06	5.498,39
0.5611.1410	Mieten aus Gebäuden und Grundstücken	1.283,96	1.282,44	1,52
0.5800.1540	Ersätze für Dienstleistungen und ähnliches	3.392.830,51	3.382.185,98	10.644,53
0.5810.1311	Verkauf von eigenen forstwirt- schaftlichen Erzeugnissen	7.052,94	5.182,11	1.870,83
0.6001.5019	Unterhalt eigener Gebäude	65.687,31	65.632,15	55,16
0.6105.1590	Verschiedene Verwaltungs- und Betriebseinnahmen	8.389,00	4.665,00	3.724,00
0.6122.1000	Verwaltungsgebühren	40.735,88	40.675,88	60,00
0.6122.1549	Sonstige Kostenersätze	22.515,00	22.090,00	425,00
0.6123.1540	Ersätze für Dienstleistungen und ähnliches	125.722,42	124.133,67	1.588,75
0.6124.1330	Verkauf von Drucksachen aller Art	10.720,00	10.360,00	360,00
0.6131.1010	Verwaltungskosten (KG,VwKostG)	301.286,09	279.896,49	21.389,60
0.6159.1000	Verwaltungsgebühren	4.550,00	4.400,00	150,00
0.6200.1010	Verwaltungskosten (KG,VwKostG)	6.652,00	6.638,50	13,50
0.6200.1510	Ersätze für allgemeine sächliche Ausgaben	28.251,90	25.641,00	2.610,90
0.6300.1167	Standgebühren u.ä. Entgelte	16.114,30	16.016,20	98,10
0.6300.1191	Sondernutzungsgeb. und ähnl.	204.724,93	171.836,78	32.888,15
0.6300.1450	Pachten	3.985,63	3.875,63	110,00
0.6300.1540	Ersätze für Dienstleistungen und ähnliches	1.685.499,16	1.672.028,04	13.471,12
0.6300.1550	Versicherungen, Schadensfälle und dgl.	16.382,18	13.371,40	3.010,78
0.6300.5131	Unterhalt v.Sträßen,Wegen u.ä.	1.692.437,83	1.692.785,83	348,00-
0.6701.1550	Versicherungen, Schadensfälle und dgl.	28.792,77	28.394,43	398,34
0.6751.1126	Straßenreinigungsgebühren	1.136.131,61	1.133.907,31	2.224,30
0.6751.1540	Ersätze für Dienstleistungen und ähnliches	1.435.240,16	1.372.425,08	62.815,08
0.6890.1198	Umsatzsteuer aus steuer- pflichtigen Entgelten	3.449,80	3.436,33	13,47
0.6890.1410	Mieten aus Gebäuden und Grundstücken	19.706,62	19.622,61	84,01
0.7191.1416	Mieten aus gewerblich genutzten Räumen	12.381,20	7.691,20	4.690,00
0.7196.1116	Abgaben von Abwassereinleitern	3.215,83	3.215,53	0,30

HHST	Bezeichnung	Soll	Ist	KR
0.7201.1121	Abfallbeseitigungsgebühren	5.940.798,59	5.931.914,61	8.883,98
0.7201.1198	Umsatzsteuer aus steuerpflichtigen Entgelten	21.789,03	21.179,07	609,96
0.7201.1410	Mieten aus Gebäuden und Grundstücken	113.080,06	109.869,75	3.210,31
0.7201.1540	Ersätze für Dienstleistungen und ähnliches	18.142,00	18.098,00	44,00
0.7201.1673	Erstattungen durch private Unternehmen	309.532,41	287.222,41	22.310,00
0.7201.6360	Dienstleistungen durch Dritte	1.355.546,29	1.361.513,35	5.967,06-
0.7202.1122	Abfallbeseitigungsgebühren für Sonderabfälle	97.808,61	97.664,51	144,10
0.7311.1167	Standgebühren u.ä. Entgelte	16.355,15	13.489,85	2.865,30
0.7311.1198	Umsatzsteuer aus steuerpflichtigen Entgelten	3.910,76	3.366,34	544,42
0.7500.1141	Bestattungsgebühren	394.096,19	374.407,51	19.688,68
0.7500.1142	Grabgebühren	770.809,85	749.024,96	21.784,89
0.7500.1145	Sonstige Bestattungs- und Grabgebühren	2.063,50	1.462,50	601,00
0.7500.1412	Mieten aus Dienstwohnungen und ähnlichem	5.832,00	5.345,00	487,00
0.7500.1544	Dienstleistungsersätze	4.338,44	3.408,44	930,00
0.7500.1549	Sonstige Kostenersätze	139.330,80	134.125,25	5.205,55
0.7621.1198	Umsatzsteuer aus steuerpflichtigen Entgelten	6.054,58	5.289,32	765,26
0.7621.1451	Pachten	15.007,33	6.547,05	8.460,28
0.7701.1540	Ersätze für Dienstleistungen und ähnliches	3.480.201,47	3.453.791,65	26.409,82
0.7719.1198	Umsatzsteuer aus steuerpflichtigen Entgelten	2.497,31	2.312,72	184,59
0.7719.1362	Entgelte aus Stromlieferungsverträgen	13.143,70	12.172,29	971,41
0.7719.1540	Ersätze für Dienstleistungen und ähnliches	1.273.067,31	1.207.420,30	65.647,01
0.7901.1419	Sonstige Mieten aus Gebäuden und Grundflächen	395,00	300,00	95,00
0.7912.1198	Umsatzsteuer aus steuerpflichtigen Entgelten	12.711,67	12.668,27	43,40
0.7912.1410	Mieten aus Gebäuden und Grundstücken	55.912,96	55.641,76	271,20
0.7913.1410	Mieten aus Gebäuden und Grundstücken	23.703,22	22.421,72	1.281,50
0.8101.2200	Konzessionsabgaben	31.059,60	24.779,60	6.280,00
0.8300.1650	Erstattungen von kommunalen Sonderrechnungen	533.083,65	433.083,65	100.000,00
0.8801.1410	Mieten aus Gebäuden und Grundstücken	1.018.259,07	877.979,50	140.279,57
0.8801.1411	Mieten aus Wohnungen und ähnl.	266.243,06	153.009,20	113.233,86
0.8801.1417	Mieten aus Grundflächen	18.830,55	17.041,55	1.789,00
0.8801.1430	Ersätze für Nebenleistungen im Rahmen von Miet- und Pachtverträgen	145.299,16	65.824,13	79.475,03
0.8801.1522	Ersätze für Heizungskosten	99.926,78	75.192,12	24.734,66
0.8801.1541	Personalkostenersätze	6.000,00	3.000,00	3.000,00
0.8801.5010	Unterhalt eigener Gebäude	372.867,49	379.480,13	6.612,64-
0.8801.5400	Bewirtschaftung der Grundstücke und Gebäude	174.766,66	174.816,66	50,00-
0.8811.1451	Pachten	124.332,74	123.912,74	420,00
0.8811.1459	Sonstige Pachten	47.630,40	47.440,40	190,00
0.9000.0001	Grundsteuer -A-	74.548,51	74.272,45	276,06
0.9000.0010	Grundsteuer -B-	12.172.518,65	12.141.733,65	30.785,00
0.9000.0030	Gewerbesteuer	27.327.129,69	22.858.613,52	4.468.516,17
0.9000.0220	Hundesteuer	174.848,33	163.531,15	11.317,18
0.9000.0270	Zweitwohnungssteuer	140.355,67	133.394,19	6.961,48
0.9000.0810	Überlassung des Aufkommens an Verwarnungsgeldern und Geldbußen vom Land	70.449,49	32.013,64	38.435,85

HHST	Bezeichnung	Soll	Ist	KR
0.9121.8076	Zinsen an Kreditinstitute (einschl. Sparkassen) -f-	1.851.347,55	1.788.149,96	63.197,59
0.9181.2051	Zinsen von kommunalen Sonderrechnungen	37.534,52	37.459,09	75,43
1.0690.3610	Investitionszuweisungen vom Land	112.000,00	98.800,00	13.200,00
1.1601.3610	Investitionszuweisungen vom Land	574.691,18	137.390,69	437.300,49
1.2117.3600	Investitionszuweisungen vom Bund	11.500,00	0,00	11.500,00
1.2132.3610	Investitionszuweisungen vom Land	216.000,00	162.000,00	54.000,00
1.2132.3617	Investitionszuweisungen vom Land (Bundesmittel)	245.100,00	0,00	245.100,00
1.2152.3610	Investitionszuweisungen vom Land	94.000,00	58.000,00	36.000,00
1.2201.3610	Investitionszuweisungen vom Land	523.300,00	0,00	523.300,00
1.2351.3610	Investitionszuweisungen vom Land	2.420.000,00	0,00	2.420.000,00
1.2351.9460	Bautechnische Anlagen	3.616.464,64	3.649.007,17	32.542,53-
1.2352.3610	Investitionszuweisungen vom Land	412.000,00	326.000,00	86.000,00
1.2431.3610	Investitionszuweisungen vom Land	96.000,00	0,00	96.000,00
1.2601.3600	Investitionszuweisungen vom Bund	8.000,00	0,00	8.000,00
1.4649.3610	Investitionszuweisungen vom Land	2.055.000,00	1.362.000,00	693.000,00
1.5608.3680	Investitionszuschüsse von übrigen Bereichen (einschl. Spenden)	353.750,00	300.000,00	53.750,00
1.6012.3390	Sonstige Einnahmen	17.875,50	0,00	17.875,50
1.6151.3610	Investitionszuweisungen vom Land	285.800,00	155.800,00	130.000,00
1.6151.3650	Investitionszuschüsse von kommunalen Sonderrechnungen	94.392,58	0,00	94.392,58
1.6154.3610	Investitionszuweisungen vom Land	75.600,00	0,00	75.600,00
1.6154.3619	Sonstige Investitionszuweisungen vom Land	180.000,00	0,00	180.000,00
1.6155.3610	Investitionszuweisungen vom Land	135.000,00	0,00	135.000,00
1.6160.3610	Investitionszuweisungen vom Land	42.000,00	0,00	42.000,00
1.6162.3610	Investitionszuweisungen vom Land	76.000,00	61.000,00	15.000,00
1.6163.3610	Investitionszuweisungen vom Land	54.700,00	0,00	54.700,00
1.6300.3520	Erschließungsbeiträge u.ä.	612.890,36	389.406,12	223.484,24
1.6300.3521	Erschließungsbeiträge	184.991,15	0,00	184.991,15
1.6300.3525	Straßenausbaubeiträge	39.551,58	0,00	39.551,58
1.6300.3619	Sonstige Investitionszuweisungen vom Land	892.537,37	580.485,77	312.051,60
1.6326.3520	Erschließungsbeiträge u.ä.	215.912,38	201.810,68	14.101,70
1.6332.3610	Investitionszuweisungen vom Land	40.000,00	0,00	40.000,00
1.6335.3650	Investitionszuschüsse von kommunalen Sonderrechnungen	425.000,00	0,00	425.000,00
1.6377.3610	Investitionszuweisungen vom Land	335.000,00	0,00	335.000,00
1.6377.3650	Investitionszuschüsse von kommunalen Sonderrechnungen	45.000,00	30.391,53	14.608,47
1.6377.3660	Investitionszuschüsse von sonst. öff. Sonderrechnungen (einschl. Spenden)	300.000,00	0,00	300.000,00

HHST	Bezeichnung	Soll	Ist	KR
1.6377.3670	Investitionszuschüsse von privaten Unternehmen (einschl. Spenden)	73.000,00	0,00	73.000,00
1.6377.3671	Investitionszuschüsse von privatem Unternehmen -a- (einschl. Spenden)	53.000,00	0,00	53.000,00
1.6380.3620	Investitionszuweisungen von Gemeinden u. Gemeindeverbänden	35.000,00	0,00	35.000,00
1.6900.3610	Investitionszuweisungen vom Land	150.000,00	0,00	150.000,00
1.8801.3610	Investitionszuweisungen vom Land	2.040.000,00	664.300,00	1.375.700,00
1.9121.9776	Ordentliche Tilgungsausgaben an Kreditinstitute (einschl. Sparkassen)	11.278.534,03	11.006.600,20	271.933,83
4.0573.0001	Vereinspauschale d.Freistaates Bayern	325.002,55	315.469,07	9.533,48
4.0575.0001	Mietkautionen	39.705,00	36.900,00	2.805,00
4.1702.0001	Umsatzsteuerabwicklung Stadt/Stadtwerke	10.068.162,75	10.068.162,50	0,25
4.1761.0001	Jugendamt-Beistand/UVG	6.355.789,78	3.326.141,98	3.029.647,80
4.2700.0001	Integration Bes/Verg/Löhne -Nettobezüge-	30.881.063,52	30.879.464,77	1.598,75
5.6660.0001	Ausbildungsförderung - Bund	1.340.330,71	1.332.878,71	7.452,00
5.6662.0001	Meister-BAföG	554.535,15	537.694,91	16.840,24
SU.E. gesamt		154.103.178,68	133.522.575,97	20.580.602,71
Su.A. gesamt		26.121.381,10	25.897.540,05	223.841,05
Su.D. gesamt		127.981.797,58	107.625.035,92	20.356.761,66

