

Haushaltsplan für das Plenum

HI. Geistspitalstiftung

2021

Inhaltsverzeichnis

Kunde 2 - Hl. Geist - Haushaltsplan für Haushaltsausschuss	Seite
EAV - Zusammenfassung Einnahmen/Ausgaben/VE	1
EAU - Zus.fass. Einnahmen/Ausgaben/VE nach UAB	4
HQ - Haushaltsquerschnitt	7
GRN - Gruppierungsübersicht (neu)	12
BDL - Beurteilung dauernde Leistungsfähigkeit	23
EPL - Einzelplan	26
VEE - Verpflichtungsermächtigungen (einzeln)	79
FPL - Finanzplan	82




EAV - Zusammenfassung Einnahmen/Ausgaben/VE

HI. Geistspitalstiftung

2021

Gesamtplan 2021 - Modell 1 aus dem Ursprungsmodell 1 des Vorjahres kopiert							Beträge in EUR
1. Zusammenfassung der Einnahmen, Ausgaben und Verpflichtungsermächtigungen							
Nr 1	Einzelplan Bezeichnung 2	Ansatz 2021		Ansatz 2020		Ergebnis 2019	
		Einnahmen 3	Ausgaben 4	Einnahmen 6	Ausgaben 7	Einnahmen 8	Ausgaben 9
	Verwaltungshaushalt						
0	Allgemeine Verwaltung	100	1.500	100	1.500	5,01	1.233,84
4	Soziale Sicherung	678.540	1.071.419	612.430	1.035.443	841.973,65	1.025.481,18
8	Wirtschaftl.Unternehmen Grund- u.Sondervermögen	104.869	102.419	104.946	103.286	129.234,91	133.110,95
9	Allgemeine Finanzwirtschaft	665.660	273.831	668.351	245.598	759.383,77	570.771,37
	Summe Verwaltungshaushalt	1.449.169	1.449.169	1.385.827	1.385.827	1.730.597,34	1.730.597,34
	Vermögenshaushalt						
4	Soziale Sicherung	1.311.144	5.163.650	10.090.400	6.855.120	322.027,81	2.442.343,53
8	Wirtschaftl.Unternehmen Grund- u.Sondervermögen	12.705	12.705	11.575	11.575	33.900,08	167.900,08
9	Allgemeine Finanzwirtschaft	4.045.564	193.058	206.373	3.441.653	2.447.457,22	193.141,50
	Summe Vermögenshaushalt	5.369.413	5.369.413	10.308.348	10.308.348	2.803.385,11	2.803.385,11
	Gesamthaushalt	6.818.582	6.818.582	11.694.175	11.694.175	4.533.982,45	4.533.982,45
			Verpflichtungs- ermächtigungen 5				
4	Soziale Sicherung		2.179.350				
8	Wirtschaftl.Unternehmen Grund- u.Sondervermögen		-				
9	Allgemeine Finanzwirtschaft		-				
	Summe Verpflichtungsermächt.		2.179.350				




EAU - Zus.fass. Einnahmen/Ausgaben/VE nach UAB

HI. Geistspitalstiftung

2021

Gesamtplan 2021 - Modell 1 aus dem Ursprungsmodell 1 des Vorjahres kopiert Zusammenfassung der Einnahmen und Ausgaben - Verwaltungshaushalt nach Unterabschnitten						Beträge in EUR	
Unterabschnitt Abschnitt/Einzelplan	Ansatz 2021		Ansatz 2020		Ergebnis 2019		
	Einnahmen	Ausgaben	Einnahmen	Ausgaben	Einnahmen	Ausgaben	
Verwaltungshaushalt							
0331 Kassenverwaltung	100	1.500	100	1.500	5,01	1.233,84	
03 Finanzverwaltung	100	1.500	100	1.500	5,01	1.233,84	
0 Allgemeine Verwaltung	100	1.500	100	1.500	5,01	1.233,84	
4314 Soziale Einrichtung für Ältere Rentenkasse	611.570	1.015.650	580.510	996.041	841.973,65	1.025.481,18	
43 Einrichtungen der Sozialhilfe und der Kriegsopferfürsorge	611.570	1.015.650	580.510	996.041	841.973,65	1.025.481,18	
4630 EU-Projekt - home and care -	66.970	55.769	31.920	39.402	0,00	0,00	
46 Eigene Einrichtungen der Jugendarbeit	66.970	55.769	31.920	39.402	0,00	0,00	
4 Soziale Sicherung	678.540	1.071.419	612.430	1.035.443	841.973,65	1.025.481,18	
8500 Landwirtschaftl. Unternehmen Gartenbaubetrieb Mühlhof	9.200	6.750	8.700	7.040	2.312,35	6.188,39	
85 Landwirtschaftliche Unternehmen	9.200	6.750	8.700	7.040	2.312,35	6.188,39	
8900 Stiftungen	0	-	0	-	0,00	-	
8908 Elisabeth-Neumaier-Stiftung	93.489	93.489	94.286	94.286	124.837,20	124.837,20	
8909 Grassinger u. Thallmayr-Stiftung	2.180	2.180	1.960	1.960	2.085,36	2.085,36	
89 Allgemeines Sondervermögen	95.669	95.669	96.246	96.246	126.922,56	126.922,56	
8 wirtschaftl. Unternehmen Grund- u. Sondervermögen	104.869	102.419	104.946	103.286	129.234,91	133.110,95	
9101 Allgemeine Rücklage (einschließlich Zinserträge)	12.800	-	14.060	-	18.063,48	-	
9111 Sonderrücklage (einschl. Zinserträge, soweit nicht and. Aufgabenb. zuzuord.)	0	0	0	0	0,00	0,00	
9121 Kredite, innere Darl., Kreditbeschaff.-Kosten, Schuldendienst, Schuldendiensthilfe v. Dritten	-	36.454	-	39.225	-	42.500,80	
9151 Kalkulatorische Einnahmen	617.890	-	620.341	-	744.372,86	-	
9161 Zuführungen zwischen Verwaltungs- und Vermögenshaushalt	0	237.377	0	206.373	0,00	528.270,57	
9181 Zinsen aus der Anlage des Kassenbestandes einschließlich Kontokorrentverkehr	34.970	0	33.950	0	3.052,57-	0,00	
91 Sonstige allgemeine Finanzwirtschaft	665.660	273.831	668.351	245.598	759.383,77	570.771,37	
9200 Abwicklung der Vorjahre	-	-	0	0	0,00	0,00	
92 Abwicklung der Vorjahre	-	-	0	0	0,00	0,00	
9699 Verrechnungstechnischer Abschnitt	-	-	0	0	0,00	0,00	
96 Verrechnungstechnischer Abschnitt	-	-	0	0	0,00	0,00	
9 Allgemeine Finanzwirtschaft	665.660	273.831	668.351	245.598	759.383,77	570.771,37	
Verwaltungshaushalt	1.449.169	1.449.169	1.385.827	1.385.827	1.730.597,34	1.730.597,34	

Gesamtplan 2021 - Modell 1 aus dem Ursprungsmodell 1 des Vorjahres kopiert Zusammenfassung der Einnahmen und Ausgaben - Vermögenshaushalt nach Unterabschnitten						Beträge in EUR	
Unterabschnitt Abschnitt/Einzelplan	Ansatz 2021		Ansatz 2020		Ergebnis 2019		
	Einnahmen	Ausgaben	Einnahmen	Ausgaben	Einnahmen	Ausgaben	
Vermögenshaushalt							
4314 Soziale Einrichtung für Ältere Rentenkasse	350.000	2.500.000	8.330.000	2.609.120	322.027,81	2.442.343,53	
43 Einrichtungen der Sozialhilfe und der Kriegsopferfürsorge	350.000	2.500.000	8.330.000	2.609.120	322.027,81	2.442.343,53	
4630 EU-Projekt - home and care -	961.144	2.663.650	1.760.400	4.246.000	0,00	0,00	
46 Eigene Einrichtungen der Jugendarbeit	961.144	2.663.650	1.760.400	4.246.000	0,00	0,00	
4 Soziale Sicherung	1.311.144	5.163.650	10.090.400	6.855.120	322.027,81	2.442.343,53	
8500 Landwirtschaftl. Unternehmen Gartenbaubetrieb Mühlhof	-	0	-	0	-	134.000,00	
85 Landwirtschaftl. Unternehmen Gartenbaubetrieb Mühlhof	-	0	-	0	-	134.000,00	
8908 Elisabeth-Neumaier-Stiftung	10.910	10.910	10.000	10.000	31.814,72	31.814,72	
8909 Grassinger u. Thallmayr-Stiftung	1.795	1.795	1.575	1.575	2.085,36	2.085,36	
89 Allgemeines Sondervermögen	12.705	12.705	11.575	11.575	33.900,08	33.900,08	
8 wirtschaftl. Unternehmen Grund- u. Sondervermögen	12.705	12.705	11.575	11.575	33.900,08	167.900,08	
9101 Allgemeine Rücklage (einschließlich Zinserträge)	3.808.187	12.800	0	3.262.026	1.919.186,65	18.063,48	
9111 Sonderrücklage (einschl. Zinserträge, soweit nicht and. Aufgabenb. zuzuord.)	-	0	0	0	0,00	0,00	
9121 Kredite, innere Darl., Kreditbeschaff.-Kosten, Schuldendienst, Schuldendiensthilfe v. Dritten	0	180.258	0	179.627	0,00	175.078,02	
9161 Zuführungen zwischen Verwaltungs- und Vermögenshaushalt	237.377	-	206.373	0	528.270,57	0,00	
91 Sonstige allgemeine Finanzwirtschaft	4.045.564	193.058	206.373	3.441.653	2.447.457,22	193.141,50	
9200 Abwicklung der Vorjahre	-	-	0	0	0,00	0,00	
92 Abwicklung der Vorjahre	-	-	0	0	0,00	0,00	
9699 Verrechnungstechnischer Abschnitt	-	-	0	0	0,00	0,00	
96 Verrechnungstechnischer Abschnitt	-	-	0	0	0,00	0,00	
9 Allgemeine Finanzwirtschaft	4.045.564	193.058	206.373	3.441.653	2.447.457,22	193.141,50	
<hr/>							
Vermögenshaushalt	5.369.413	5.369.413	10.308.348	10.308.348	2.803.385,11	2.803.385,11	
Gesamthaushalt	6.818.582	6.818.582	11.694.175	11.694.175	4.533.982,45	4.533.982,45	




HQ - Haushaltsquerschnitt

HI. Geistspitalstiftung

2021

Gesamtplan 2021 - Modell 1 aus dem Ursprungsmodell 1 des Vorjahres kopiert										Beträge in EUR
2. Haushaltsquerschnitt - A: Einzelpläne 0-8										
Gl	Einnahmen aus Verw. u. Betrieb	sonstige Finanzeinnahmen	Personalausgaben	sächl. Verw. u. Betriebsaufwand	Zuweisungen u. Zuschüsse	Zuschußbedarf (Sp. 3+4 - 5,6,7)	obj.bez. Einn. des Vermögenshaushalts	Baumaßnahmen	sonstige Investitionsausgaben	Verpfl.-ermächtigungen
	10-17,19	20-22 24-26,28	40-46	50-68 84,86,69	70-79	-	30-36	94-96	90-93 98,991	-
1/2	3	4	5	6	7	8	9	10	11	12
0	Allgemeine Verwaltung									
03	Finanzverwaltung									
033	100	0	0	1.500	0	1.400-	0	0	0	0
03	100	0	0	1.500	0	1.400-	0	0	0	0
0	100	0	0	1.500	0	1.400-	0	0	0	0
4	Soziale Sicherung									
43	Einrichtungen der Sozialhilfe und der Kriegsofferfürsorge									
431	611.570	0	0	1.015.650	0	404.080-	350.000	0	2.500.000	0
43	611.570	0	0	1.015.650	0	404.080-	350.000	0	2.500.000	0
46	Eigene Einrichtungen der Jugendarbeit									
463	66.970	0	44.850	10.919	0	11.201	961.144	2.663.650	0	2.179.350
46	66.970	0	44.850	10.919	0	11.201	961.144	2.663.650	0	2.179.350
4	678.540	0	44.850	1.026.569	0	392.879-	1.311.144	2.663.650	2.500.000	2.179.350
8	wirtschaftl. Unternehmen									
85	Grund- u. Sondervermögen									
85	Landwirtschaftliche Unternehmen									
850	9.200	0	0	6.750	0	2.450	0	0	0	0
85	9.200	0	0	6.750	0	2.450	0	0	0	0
89	Allgemeines Sondervermögen									
890	84.120	2.180	3.000	92.669	0	9.369-	12.705	0	12.705	0
89	84.120	2.180	3.000	92.669	0	9.369-	12.705	0	12.705	0
8	93.320	2.180	3.000	99.419	0	6.919-	12.705	0	12.705	0
0-8	771.960	2.180	47.850	1.127.488	0	401.198-	1.323.849	2.663.650	2.512.705	2.179.350

Gesamtplan 2021 - Modell 1 aus dem Ursprungsmodell 1 des Vorjahres kopiert							Beträge in EUR	
2. Haushaltsquerschnitt - B: Einzelplan 9								
G1	Aufgabenbereich	Steuern und allg. Zuweisungen	sonstige Finanzeinnahmen	Deckungsreserve für Personalausgaben	sonstige Finanzausgaben	Überschuß (Sp. 3+4 - 5+6)	sonstige Einnahmen Vermögehaushält	sonstige Ausgaben Vermögehaushält
Gruppierungsnummer		00-08,09	20,21,23 26-28	47,85	80-84 86	-	30,31, 36 u. 37	90,91,97, 990,992
1	2	3	4	5	6	7	8	9
9	Allgemeine Finanzwirtschaft							
91	Sonstige allgemeine Finanzwirtschaft							
910		0	12.800	0	0	12.800	3.808.187	12.800
911		0	0	0	0	0	0	0
912		0	0	0	36.454	36.454-	0	180.258
915		0	617.890	0	0	617.890	0	0
916		0	0	0	237.377	237.377-	237.377	0
918		0	34.970	0	0	34.970	0	0
91		0	665.660	0	273.831	391.829	4.045.564	193.058
92	Abwicklung der Vorjahre							
920		0	0	0	0	0	0	0
92		0	0	0	0	0	0	0
96	Verrechnungstechnischer Abschnitt							
969		0	0	0	0	0	0	0
96		0	0	0	0	0	0	0
Summe Einzelplan 9		0	665.660	0	273.831	391.829	4.045.564	193.058



GRN - Gruppierungsübersicht (neu)

HI. Geistspitalstiftung

2021

Gesamtplan 2021 - Modell 1 aus dem Ursprungsmodell 1 des Vorjahres kopiert						Beträge in EUR
3. Gruppierungsübersicht - Hauptgruppen und prozentuale Veränderung gegenüber Vorjahr						
Gruppierung Nr. Bezeichnung	Ansatz 2021	+/-Vorj.	Ansatz 2020	+/-Vorj.	Ergebnis 2019	
1 Einnahmen aus Verwaltung und Betrieb	771.960,00	+9,41 %	705.560,00	-23,88 %	926.965,65	
2 Sonstige Finanzeinnahmen	677.209,00	-0,45 %	680.267,00	-15,35 %	803.631,69	
3 Einnahmen des Vermögenshaushalts	5.369.413,00	-47,91 %	10.308.348,00	+267,71 %	2.803.385,11	
Summe Einnahmen	6.818.582,00	-41,69 %	11.694.175,00	+157,92 %	4.533.982,45	
4 Personalausgaben	47.850,00	+28,41 %	37.263,00	*1142.1* %	3.000,00	
5 Sächlicher Verwaltungs- und Betriebsaufwand	232.430,00	-0,95 %	234.670,00	-1,80 %	238.972,76	
6 Sächlicher Verwaltungs- und Betriebsaufwand	884.148,00	+3,01 %	858.296,00	-6,45 %	917.468,21	
7 Zuweisungen u. Zuschüsse	0,00		0,00		0,00	
8 Sonstige Finanzausgaben	284.741,00	+11,40 %	255.598,00	-55,25 %	571.156,37	
9 Ausgaben des Vermögenshaushalts	5.369.413,00	-47,91 %	10.308.348,00	+267,71 %	2.803.385,11	
Summe Ausgaben	6.818.582,00	-41,69 %	11.694.175,00	+157,92 %	4.533.982,45	

Gesamtplan 2021 - Modell 1 aus dem Ursprungsmodell 1 des Vorjahres kopiert 3. Gruppierungsübersicht			Beträge in EUR
Gruppierung Nr. Bezeichnung	Ansatz 2021	Ansatz 2020	Ergebnis 2019
E I N N A H M E N			
Einnahmen Verwaltungshaushalt			
1 Einnahmen aus Verwaltung und Betrieb			
10 Verwaltungsgebühren			
101 verw.kosten (KG,vwkostG)	100,00	100,00	5,00
104 Gerichtskosten u. Ähnliches	0,00	0,00	0,00
Summe Gruppe 10	100,00	100,00	5,00
11 Benutzungsgebühren und ähnliche Entgelte			
119 Sonstige Gebühren und ähnliche Entgelte	0,00	0,00	0,00
Summe Gruppe 11	0,00	0,00	0,00
13 Einnahmen aus Verkauf			
131 Verkauf v.eig. Erzeugnissen	5.000,00	4.500,00	0,00
Summe Gruppe 13	5.000,00	4.500,00	0,00
14 Mieten und Pachten			
140 Mieten und Pachten	0,00	0,00	0,00
141 Mieten aus Gebäuden	396.340,00	369.290,00	359.083,91
143 Ersätze für Nebenleistungen	65.020,00	63.200,00	28.747,73
145 Pachten	12.970,00	12.170,00	12.073,54
146 Erbbauzinsen, Erbpachtzinsen	181.700,00	180.640,00	185.515,88
Summe Gruppe 14	656.030,00	625.300,00	585.421,06
15 Sonstige Verwaltungs- und Betriebseinnahmen			
152 Ersätze für Bewirtschaftungskosten	39.660,00	39.540,00	29.596,41
155 Versicherungen, Schadensfälle	0,00	0,00	0,00
159 verschiedene Verwaltungs- und Betriebseinnahmen	0,00	0,00	0,01
Summe Gruppe 15	39.660,00	39.540,00	29.596,42
16 Erstattungen von Ausgaben des Verwaltungshaushalts			
165 von komm. Sonderrechnungen	0,00	0,00	62.213,96
168 Erstattungen durch übrige Bereiche	0,00	0,00	247.416,86
169 Innere Verrechnungen	0,00	0,00	0,00
Summe Gruppe 16	0,00	0,00	309.630,82
17 Zuweisungen und Zuschüsse für laufende Zwecke			
171 vom Land	4.200,00	4.200,00	2.312,35

Gesamtplan 2021 - Modell 1 aus dem Ursprungsmodell 1 des Vorjahres kopiert 3. Gruppierungsübersicht			Beträge in EUR
Gruppierung Nr. Bezeichnung	Ansatz 2021	Ansatz 2020	Ergebnis 2019
172 von Gemeinden und Gemeindeverbänden	66.970,00	31.920,00	0,00
178 von übrigen Bereichen	0,00	0,00	0,00
Summe Gruppe 17	71.170,00	36.120,00	2.312,35
Summe Hauptgruppe 1	771.960,00	705.560,00	926.965,65
2 Sonstige Finanzeinnahmen			
20 Zinseinnahmen			
202 von Gemeinden und Gemeindeverbänden	0,00	0,00	0,00
203 von Zweckverbänden	0,00	0,00	0,00
206 v. sonst. öff. Sonderrechng.	0,00	0,00	0,00
207 von privaten Unternehmen	48.155,00	48.395,00	15.395,91
208 von übrigen Bereichen	0,00	0,00	0,00
Summe Gruppe 20	48.155,00	48.395,00	15.395,91
26 Weitere Finanzeinnahmen			
261 Steuerliche Nebenleistungen	0,00	0,00	0,00
Summe Gruppe 26	0,00	0,00	0,00
27 Kalkulatorische Einnahmen			
270 Abschreibungen a. Anschaff.- und Herstellungskosten	217.370,00	71.435,00	130.208,77
271 Abschreibungen auf zuwend.- finanziertes Vermögen	33.986,00	33.892,00	33.923,32
275 Verzinsg. d. Anlagekapitals	375.903,00	524.970,00	590.588,61
Summe Gruppe 27	627.259,00	630.297,00	754.720,70
28 Zuführungen vom VermHH			
280 Zuführungen vom VermHH (ohne Sonderrücklagen)	-	0,00	0,00
289 Zuführung vom VermHH aus Sonderrücklagen	1.795,00	1.575,00	33.515,08
Summe Gruppe 28	1.795,00	1.575,00	33.515,08
29 übertr.-/Abschlussbuchungen	-	-	-
Summe Gruppe 29	-	-	-
Summe Hauptgruppe 2	677.209,00	680.267,00	803.631,69
Summe der Einnahmen der Verwaltungshaushalts	1.449.169,00	1.385.827,00	1.730.597,34
3 Einnahmen Vermögenshaushalt			
30 Zuführung vom VerwHH			
300 Zuführung vom VerwHH (ohne Sonderrücklagen)	237.377,00	206.373,00	528.270,57

Gesamtplan 2021 - Modell 1 aus dem Ursprungsmodell 1 des Vorjahres kopiert 3. Gruppierungsübersicht			Beträge in EUR
Gruppierung Nr. Bezeichnung	Ansatz 2021	Ansatz 2020	Ergebnis 2019
309 Zuführung vom Verwaltungs- haushalt für Sonderrücklagen	10.910,00	10.000,00	385,00
Summe Gruppe 30	248.287,00	216.373,00	528.655,57
31 Entnahmen aus Rücklagen			
310 Entnahme aus Rücklagen (ohne Sonderrücklagen)	3.808.187,00	0,00	1.919.186,65
319 Entnahme aus Sonderrücklagen	1.795,00	1.575,00	33.515,08
Summe Gruppe 31	3.809.982,00	1.575,00	1.952.701,73
33 Einnahmen aus d. Veräußerung von Beteiligungen und Rück- flüsse von Kapitaleinlagen			
339 Sonstige Einnahmen	350.000,00	330.000,00	318.027,81
Summe Gruppe 33	350.000,00	330.000,00	318.027,81
34 Einnahmen aus d. Veräußerung v. Sachen d. Anlagevermögens			
340 Veräußerung von Grundstücken	0,00	8.000.000,00	0,00
345 Verkauf v.beweglichen Sachen	-	0,00	0,00
Summe Gruppe 34	0,00	8.000.000,00	0,00
36 Zuweisungen und Zuschüsse f. Investitionen u. Investi- tionsförderungsmaßnahmen			
361 vom Land	-	0,00	0,00
362 von Gemeinden und Gemeinde- verbänden	961.144,00	1.760.400,00	0,00
366 von sonst. öff.Sonderrechn.	0,00	0,00	4.000,00
368 von übrigen Bereichen	-	0,00	0,00
Summe Gruppe 36	961.144,00	1.760.400,00	4.000,00
37 Einnahmen aus Krediten und inneren Darlehen			
376 v.sonst.öffentl.Sonderrechn.	-	0,00	0,00
377 von Kreditinstituten (ein- schl. Sparkassen)	0,00	0,00	0,00
Summe Gruppe 37	0,00	0,00	0,00
39 übertr.-/Abschlussbuchungen	-	0,00	0,00
Summe Gruppe 39	-	0,00	0,00
Summe Hauptgruppe 3	5.369.413,00	10.308.348,00	2.803.385,11
Gesamteinnahmen	6.818.582,00	11.694.175,00	4.533.982,45


Gesamtplan 2021 - Modell 1 aus dem Ursprungsmodell 1 des Vorjahres kopiert 3. Gruppierungsübersicht			Beträge in EUR
Gruppierung Nr. Bezeichnung	Ansatz 2021	Ansatz 2020	Ergebnis 2019
A U S G A B E N			
Ausgaben Verwaltungshaushalt			
4 Personalausgaben			
41 Dienstbezüge und dgl.			
414 Entgelte tarifl. Beschäftigte	36.362,00	34.263,00	-
416 Beschäftigungsentgelte u.dgl	3.000,00	3.000,00	3.000,00
Summe Gruppe 41	39.362,00	37.263,00	3.000,00
43 Beitr. zu Versorgungskassen			
434 Beiträge Versorgungskassen Tariflich Beschäftigte	1.746,00	0,00	-
Summe Gruppe 43	1.746,00	0,00	-
44 Beiträge zur gesetzlichen Sozialversicherung			
444 Beiträge Sozialversicherung Tariflich Beschäftigte	6.742,00	0,00	-
Summe Gruppe 44	6.742,00	0,00	-
Summe Hauptgruppe 4	47.850,00	37.263,00	3.000,00
5 Sächlicher Verwaltungs- und Betriebsaufwand			
50 Unterhalt der Grundstücke und baulichen Anlagen			
500 Gebäude- und Grundstücks- unterhalt	130.000,00	130.000,00	164.821,08
Summe Gruppe 50	130.000,00	130.000,00	164.821,08
52 Geräte, Ausstattungs- und Ausrüstungsgegenstände u.ä.			
529 Sonstige Verwaltungs- und Zweckausstattung	0,00	0,00	0,00
Summe Gruppe 52	0,00	0,00	0,00
53 Mieten und Pachten			
530 Mieten und Pachten	0,00	0,00	0,00
536 Erbbauzinsen, Erbpachtzinsen	0,00	0,00	0,00
Summe Gruppe 53	0,00	0,00	0,00
54 Bewirtschaftung der Grund- stücke, baul. Anlagen usw.			
540 Bewirtschaftung der Grund- stücke und Gebäude	0,00	0,00	0,00
541 Haus- und Grundstückslasten	33.900,00	32.900,00	26.820,24

Gesamtplan 2021 - Modell 1 aus dem Ursprungsmodell 1 des Vorjahres kopiert				Beträge in EUR
3. Gruppierungsübersicht				
Gruppierung Nr. Bezeichnung	Ansatz 2021	Ansatz 2020	Ergebnis 2019	
542 Heizungskosten	29.000,00	33.340,00	23.797,35	
543 Reinigungskosten	5.000,00	4.000,00	3.043,48	
544 Energiekosten	10.000,00	8.300,00	6.112,64	
545 Wasserversorgung, Entwässerung	12.900,00	13.900,00	8.925,56	
546 Versicherung von Gebäuden und Grundstücken	8.030,00	8.030,00	6.652,41	
549 Sonst. Bewirtschaftung der Grundstücke und Gebäude	3.600,00	4.200,00	1.200,00-	
Summe Gruppe 54	102.430,00	104.670,00	74.151,68	
Summe Hauptgruppe 5	232.430,00	234.670,00	238.972,76	
6 Sächlicher Verwaltungs- und Betriebsaufwand				
63 weitere Verwaltungs- und Betriebsausgaben				
632 Versch. Betriebsaufwand	10.919,00	5.139,00	0,00	
636 Dienstleistg. durch Dritte	17.260,00	17.520,00	15.633,59	
Summe Gruppe 63	28.179,00	22.659,00	15.633,59	
64 Steuern, Versicherungen Schadensfälle				
640 Steuern, Versicherungen	230,00	220,00	127,82	
Summe Gruppe 64	230,00	220,00	127,82	
65 Geschäftsausgaben				
655 Sachverständigenkosten, Gerichtskosten u. ä.	32.400,00	79.900,00	40.980,28	
658 Sonstige Geschäftsausgaben	3.220,00	3.220,00	1.233,84	
Summe Gruppe 65	35.620,00	83.120,00	42.214,12	
66 weitere allgemeine sächliche Ausgaben				
661 Mitgliedsbeiträge an Verbände, Vereine und dgl.	400,00	400,00	474,15	
662 Vermischte Ausgaben	0,00	0,00	0,00	
Summe Gruppe 66	400,00	400,00	474,15	
67 Erstattungen von Ausgaben des Verwaltungshaushalts				
672 an Gemeinden und Gemeindeverbände	106.800,00	121.600,00	104.297,83	
678 an übrige Bereiche	85.660,00	0,00	0,00	
679 Innere Verrechnungen	0,00	0,00	0,00	
Summe Gruppe 67	192.460,00	121.600,00	104.297,83	
68 kalkulatorische Kosten				

Gesamtplan 2021 - Modell 1 aus dem Ursprungsmodell 1 des Vorjahres kopiert 3. Gruppierungsübersicht			Beträge in EUR
Gruppierung Nr. Bezeichnung	Ansatz 2021	Ansatz 2020	Ergebnis 2019
680 Abschreibungen auf Anschaffungs- u. Herstellungskosten	217.370,00	71.435,00	130.208,77
681 Abschreibungen auf zuwendungsfinanz. Invest.Aufwand	33.986,00	33.892,00	33.923,32
685 Verzinsg. des Anlagekapitals	375.903,00	524.970,00	590.588,61
Summe Gruppe 68	627.259,00	630.297,00	754.720,70
Summe Hauptgruppe 6	884.148,00	858.296,00	917.468,21
7 Zuweisungen und Zuschüsse			
71 Zuweisungen und sonst. Zuschüsse f. laufende Zwecke			
718 an übrige Bereiche	0,00	0,00	0,00
Summe Gruppe 71	0,00	0,00	0,00
Summe Hauptgruppe 7	0,00	0,00	0,00
8 Sonstige Finanzausgaben			
80 Zinsausgaben			
803 an Zweckverbände und dgl.	-	-	-
806 an sonstige öffentliche Sonderrechnungen	0,00	0,00	0,00
807 an Kreditinstitute (einschl. Sparkassen)	36.454,00	39.225,00	42.500,80
808 an übrige Bereiche	0,00	0,00	0,00
Summe Gruppe 80	36.454,00	39.225,00	42.500,80
86 Zuführung zum VermHH			
860 Zuf. zum VmH (ohne SoRückl.)	237.377,00	206.373,00	528.270,57
861 für SoRückl. für Abschreib. auf zuwend.finanz. Vermögen	-	-	-
869 Zuführung zum VermHH für Sonderrücklagen	10.910,00	10.000,00	385,00
Summe Gruppe 86	248.287,00	216.373,00	528.655,57
89 übertr.u. Abschlussbuchungen	-	0,00	0,00
Summe Gruppe 89	-	0,00	0,00
Summe Hauptgruppe 8	284.741,00	255.598,00	571.156,37
Summe der Ausgaben des Verwaltungshaushalts	1.449.169,00	1.385.827,00	1.730.597,34
9 Ausgaben Vermögenshaushalt			
90 Zuführung zum VerwHH			

Gesamtplan 2021 - Modell 1 aus dem Ursprungsmodell 1 des Vorjahres kopiert 3. Gruppierungsübersicht			Beträge in EUR
Gruppierung Nr. Bezeichnung	Ansatz 2021	Ansatz 2020	Ergebnis 2019
900 Zuführung zum VerwHH (ohne Sonderrücklagen)	-	0,00	0,00
909 Zuführung zum VerwHH aus Sonderrücklagen	1.795,00	1.575,00	33.515,08
Summe Gruppe 90	1.795,00	1.575,00	33.515,08
91 Zuführung an Rücklagen			
910 Zuführung an Rücklagen (ohne Sonderrücklagen)	12.800,00	3.262.026,00	18.063,48
919 Zuführung an Sonderrücklagen	10.910,00	10.000,00	385,00
Summe Gruppe 91	23.710,00	3.272.026,00	18.448,48
92 Gewährung von Darlehen	-	-	-
Summe Gruppe 92	-	-	-
93 Vermögenserwerb			
932 Erwerb von Grundstücken	100.000,00	109.120,00	108.477,86
933 Leasing u. Leibrentenzahlun- gen i.Z. mit Grunderwerben, Tilgung v. Kaufpreisschulden	-	-	-
934 Erwerb v. beweglichen Sachen des Anlagevermögens - Ersatzbeschaffungen -	-	-	-
935 Erwerb v. beweglichen Sachen des Anlagevermögens	-	0,00	0,00
Summe Gruppe 93	100.000,00	109.120,00	108.477,86
94 Baumaßnahmen-Hochbau			
940 Hochbaumaßnahmen	2.663.650,00	4.246.000,00	160.499,47
941 Abbruchs-, Aufschl.Kosten	-	-	-
945 Erweiterungs-,Um- u.Ausbaute	-	-	-
948 Künstlerische Ausgestaltung	-	0,00	0,00
949 Baunebenkosten: Hochbau	-	-	-
Summe Gruppe 94	2.663.650,00	4.246.000,00	160.499,47
95 Baumaßnahmen-Tiefbau			
950 Tiefbaumaßnahmen	-	0,00	0,00
Summe Gruppe 95	-	0,00	0,00
97 Tilgung von Krediten, Rück- zahlung v. inneren Darlehen			
976 an sonst. öff. Sonderrechng.	0,00	0,00	0,00
977 an Kreditinstitute (einschl. Sparkassen)	180.258,00	179.627,00	175.078,02
Summe Gruppe 97	180.258,00	179.627,00	175.078,02
98 Zuweisungen und Zuschüsse für Investitionen			

Gesamtplan 2021 - Modell 1 aus dem Ursprungsmodell 1 des Vorjahres kopiert 3. Gruppierungsübersicht			Beträge in EUR
Gruppierung Nr. Bezeichnung	Ansatz 2021	Ansatz 2020	Ergebnis 2019
988 an übrige Bereiche	2.400.000,00	2.500.000,00	2.307.366,20
Summe Gruppe 98	2.400.000,00	2.500.000,00	2.307.366,20
99 Sonstige Ausgaben des VermHH	-	0,00	0,00
Summe Gruppe 99	-	0,00	0,00
Summe Hauptgruppe 9	5.369.413,00	10.308.348,00	2.803.385,11
Gesamtausgaben	6.818.582,00	11.694.175,00	4.533.982,45



BDL - Beurteilung dauernde Leistungsfähigkeit

HI. Geistspitalstiftung

2021

Gesamtplan 2021 - Modell 1 aus dem Ursprungsmodell 1 des Vorjahres kopiert						Beträge in EUR
4. Übersicht zur Beurteilung der dauernden Leistungsfähigkeit						(Tausend)
	Rech.erg. 2019	Ansatz 2020	Ansatz 2021	2022	FPL-Werte 2023	2024
1. Zuführung zum Vermögenshaushalt (Gr. 86)	528	216	248	484	608	591
abzüglich						
1.1 Zuführung zum Vermögenshaushalt - Sonderrücklagen	0	10	10	36	37	37
1.2 Bedarfszuweisungen (Ugr. 051)	-	-	-	-	-	-
1.3 Zuführung vom Vermögenshaushalt (Haushaltsstelle 91.280)	0	0	-	-	-	-
1.4 Ordentliche Tilgung von Krediten zuzüglich	175	179	180	180	181	182
1.5 Rückflüsse von Darlehen (Gr. 32)	-	-	-	-	-	-
1.6 Investitionspauschalen nach Art. 12 FAG (Haushaltsstelle 90.361)	-	-	-	-	-	-
1.7 Jährliche pauschale, zweckgebundene Zuweisungen aus der Feuerschutzsteuer Nach Art. 3 BayFwg	-	-	-	-	-	-
2 Bereinigtes Ergebnis	353	27	58	268	390	372
Ergänzende Angaben zum Verwaltungshaushalt						
3. Einmalige Einnahmen	-	-	-	-	-	-
4. Einmalige Ausgaben	-	-	-	-	-	-
Nachrichtliche Angaben						
5. Ausgaben für den Erwerb von beweglichen Sachen des Anlagevermögens (934, 935)	0	0	-	-	-	-
6. Ausgaben für Baumaßnahmen an Straßen (Nr. 2.42 AllgZVKommGrPl; Gr. 94-96)	-	-	-	-	-	-
7. Außerordentliche Tilgung von Krediten	0	0	-	-	-	-
8. Renten (Leibrenten) für die Abtretung von Grundstücken (9330, 9334)	-	-	-	-	-	-
9. Leasingraten (Gr. 930, 9335)	-	-	-	-	-	-
10. Kalkulatorische Abschreibungen kosten- rechnender Einrichtungen (Ugr. 680)	130	71	217	217	217	217



EPL - Einzelplan
HI. Geistspitalstiftung
2021

Abkürzung	Bedeutung
Budg.	Budget
ED	Einseitige Deckung
einm.	einmalige Einnahmen/Ausgaben
FL	Freiwillige Leistung
GD	Gegenseitige Deckung
KE	Kostenrechnende Einrichtung
Maßn.	Maßnahme
Prod.	Produkt
SN	Sammelnachweis
SNGeg	Sammelnachweis mit gegenseitiger Deckung
übtr.	übertragbarer Ansatz
uD-Me	Unechte Deckung, Mehreinnahmen
uD-MeMi	Unechte Deckung, Mehr- und Mindereinnahmen
uD-Mi	Unechte Deckung, Mindereinnahmen
ZoD-Me	Zweckbindung ohne unechte Deckung, Mehreinnahmen
ZoD-MeMi	Zweckbindung ohne unechte Deckung, Mehr- und Mindereinnahmen
ZoD-Mi	Zweckbindung ohne unechte Deckung, Mindereinnahmen
ZuD-Me	Zweckbindung mit unechter Deckung, Mehreinnahmen
ZuD-Me	Unechte mit echter, gegens. Deckung, Mehreinnahmen
ZuD-MeMi	Zweckbindung mit unechter Deckung, Mehr- und Mindereinnahmen
ZuD-MeMi	Unechte mit echter gegens. Deckung, Mehr/Mindereinn.
ZuD-Mi	Zweckbindung mit unechter Deckung, Mindereinnahmen
ZuD-Mi	Unechte mit echter, gegens. Deckung, Mindereinnahmen
ZueD-Me	Zweckb.: unechte und echte, gegens. Deckung, Mehreinn.
ZueDMeMi	Zweckb.: unechte und echte gegens. Deckung, Mehr/Mindereinn.
ZueD-Mi	Zweckb.: unechte und echte, gegens. Deckung, Mindereinn.
ZW	Zweckbindung

A. Verwaltungshaushalt

Einzelplan 0

Allgemeine Verwaltung

A. Verwaltungshaushalt 2021 - Modell 1 aus dem Ursprungsmodell 1 des Vorjahres kopiert					Beträge in EUR
Einzelplan: 0 Allgemeine Verwaltung					
Unterabschnitt: 0331 Kassenverwaltung					
Gr	Bezeichnung/*Erläuterungen	Ansatz 2021	Ansatz 2020	Ergebnis 2019	Vermerke
E i n n a h m e n					
1010	Verwaltungskosten (KG,VwKostG)	100	100	5,00	
1040	Gerichtskosten und ähnliches	0	-	-	
1599	Vermischte Einnahmen	0	-	0,01	
2610	Säumniszuschläge, Stundungszinsen u.ä.	0	-	-	
2612	Steuerliche Neben- leistungen	0	-	-	
Einnahmen UA 0331		100	100	5,01	
A u s g a b e n					
6581	Bankgebühren u. ä.	1.500	1.500	1.233,84	übtr.
Ausgaben UA 0331		1.500	1.500	1.233,84	
Abgleich Unterabschnitt 0331					
Einnahmen		100	100	5,01	
Ausgaben		1.500	1.500	1.233,84	
Abgleich		1.400-	1.400-	1.228,83-	

A. Verwaltungshaushalt 2021 - Modell 1 aus dem Ursprungsmodell 1 des Vorjahres kopiert		Beträge in EUR		
Abgleich der Abschnitte und des Einzelplanes				
Einzelplan: 0 Allgemeine Verwaltung				
		Ansatz 2021	Ansatz 2020	Ergebnis 2019
03	Einnahmen	100	100	5,01
	Ausgaben	1.500	1.500	1.233,84
	Abgleich	1.400-	1.400-	1.228,83-
0	Einnahmen	100	100	5,01
	Ausgaben	1.500	1.500	1.233,84
	Abgleich	1.400-	1.400-	1.228,83-

A. Verwaltungshaushalt

Einzelplan 4

Soziale Sicherung

A. Verwaltungshaushalt 2021 - Modell 1 aus dem Ursprungsmodell 1 des Vorjahres kopiert					Beträge in EUR
Einzelplan: 4 Soziale Sicherung					
Unterabschnitt: 4314 Soziale Einrichtung für Ältere Rentenkasse					
Gr	Bezeichnung/*Erläuterungen	Ansatz 2021	Ansatz 2020	Ergebnis 2019	Vermerke
E i n n a h m e n					
1198	Umsatzsteuer aus steuerpflichtigen Entgelten	0	-	-	
1400	Mieten und Pachten	0	-	-	
1410	Mieten aus Gebäuden und Grundstücken	332.500	305.000	273.496,86	
1411	Mieten aus Wohnungen und ähnl.	0	-	9.389,88	
1417	Mieten aus Grundflächen	2.400	2.400	2.400,00	
1430	Ersätze für Nebenleistungen im Rahmen von Miet- und Pachtverträgen	50.700	49.000	26.354,31	
1432	Heizungskostenrückerträge	2.200	2.200	2.123,42	
1451	Pachten	12.970	11.970	11.873,54	
1459	Sonstige Pachten	0	200	200,00	
1460	Erbbauszinsen, Erbpachtzinsen	181.700	180.640	185.515,88	
1522	Ersätze für Heizungskosten	29.100	29.100	20.988,94	
1550	Versicherungen, Schadensfälle und dgl.	0	-	-	
1599	Vermischte Einnahmen	0	-	-	
1651	Erstattungen von Eigenbetrieben	0	-	62.213,96	
1680	Erstattungen durch übrige Bereiche	0	-	247.416,86	
1785	Spenden, Schenkungen und Erbschaften für lfd. Zwecke von übrigen Bereichen	0	-	-	
	Einnahmen UA 4314	611.570	580.510	841.973,65	
A u s g a b e n					
4169	Beschäftigungsentgelte und dgl -sonstiges Personal-	0	-	-	GD=1
5000	Gebäude- und Grundstücksunterhalt *sh. Erl. nach diesem Einzelplan	100.000	100.000	85.770,31	GD=5,übtr.
5290	Sonstige Verwaltungs- und Zweckausstattung	0	-	-	übtr.
5360	Erbbauszinsen, Erbpachtzinsen	0	-	-	übtr.
5400	Bewirtschaftung der Grundstücke und Gebäude	0	-	-	GD=4,übtr.
5410	Haus-, Grundstückslasten	27.000	26.000	21.029,22	GD=4,übtr.
5420	Heizungskosten	20.000	23.500	15.959,47	GD=4,übtr.
5433	Vergütung an Reinigungsunternehmen	5.000	4.000	3.043,48	GD=4,übtr.
5440	Strom, Gas u.ä	9.000	7.000	5.471,54	GD=4,übtr.

A. Verwaltungshaushalt 2021 - Modell 1 aus dem Ursprungsmodell 1 des Vorjahres kopiert					Beträge in EUR
Einzelplan: 4 Soziale Sicherung					
Unterabschnitt: 4314 Soziale Einrichtung für Ältere Rentenkasse					
Gr	Bezeichnung/*Erläuterungen	Ansatz 2021	Ansatz 2020	Ergebnis 2019	Vermerke
5450	Wasserversorgung, Entwässerung	9.000	10.000	5.755,29	GD=4,übtr.
5460	Versicherung von Gebäuden und Grundstücken	7.500	7.500	6.164,74	GD=4,übtr.
5490	Sonstige Bewirtschaftung der Grundstücke und Gebäude	3.600	4.200	1.200,00-	GD=4,übtr.
6360	Dienstleistungen durch Dritte	10.000	10.000	8.860,77	übtr.
6400	Steuern, Versicherungen, Leistungen bei nicht-versicherten Schäden	0	-	-	übtr.
6550	Sachverständigenkosten, Gerichtskosten u.ä.	3.000	20.000	3.378,50	übtr.
6555	Planungskosten, Bebauungspläne u.ä., soweit nicht Gr. 94 ff	0	-	37.247,16	übtr.
6559	Sachverständigenkosten, Gerichtskosten u.ä.	26.500	57.000	-	GD=4,übtr.
6581	Bankgebühren u. ä.	0	-	-	GD=6,übtr.
6589	Sonstige Geschäftsausgaben	1.500	1.500	-	GD=6,übtr.
6620	Vermischte Ausgaben	0	-	-	
6729	Sonstige Erstattungen an Gemeinden und Gemeindeverbände	90.000	105.000	89.627,84	übtr.
6780	Erstattungen an die übrigen Bereiche *sh. Erl. nach diesem Einzelplan	0	-	-	übtr.
6781	Erstattungen an die übrigen Bereiche *sh. Erl. nach diesem Einzelplan	85.660	-	-	
6790	Innere Verrechnungen	0	-	-	ZueD-Me=600
6800	Abschreibungen *sh. Erl. nach diesem Einzelplan	209.958	64.023	122.796,73	
6811	Abschreibungen aus zuwendungsfinanziertem Vermögen -a-	33.986	33.892	33.923,32	
6850	Verzinsung des Anlagekapitals *sh. Erl. nach diesem Einzelplan	344.174	506.024	569.431,89	
6851	Verzinsung des Anlagekapitals aus zuwendungsfinanziertem Vermögen -a-	29.772	16.402	18.220,92	
Ausgaben UA 4314		1.015.650	996.041	1.025.481,18	
Abgleich Unterabschnitt 4314					
Einnahmen		611.570	580.510	841.973,65	
Ausgaben		1.015.650	996.041	1.025.481,18	
Abgleich		404.080-	415.531-	183.507,53-	

A. Verwaltungshaushalt 2021 - Modell 1 aus dem Ursprungsmodell 1 des Vorjahres kopiert					Beträge in EUR
Einzelplan: 4 Soziale Sicherung					
Unterabschnitt: 4630 EU-Projekt - home and care -					
Gr	Bezeichnung/*Erläuterungen	Ansatz 2021	Ansatz 2020	Ergebnis 2019	Vermerke
E i n n a h m e n					
1410	Mieten aus Gebäuden und Grundstücken *sh. Erl. nach diesem Einzelplan	0	-	-	
1720	Zuweisungen und Zuschüsse für lfd. Zwecke *sh. Erl. nach diesem Einzelplan	66.970	31.920	-	
Einnahmen UA 4630		66.970	31.920	-	
A u s g a b e n					
4140	Entgelte für tariflich Beschäftigte	36.362	34.263	-	GD=3
4340	Beiträge zu Versorgungskassen 'Tariflich Beschäftigte'	1.746	-	-	GD=3
4440	Beiträge zur gesetzlichen Sozialversicherung 'Tariflich Beschäftigte'	6.742	-	-	GD=3
6320	Verschiedener Betriebsaufwand	10.919	5.139	-	GD=7
6550	Sachverständigenkosten, Gerichtskosten u.ä.	0	-	-	GD=7
Ausgaben UA 4630		55.769	39.402	-	
Abgleich Unterabschnitt 4630					
Einnahmen		66.970	31.920	-	
Ausgaben		55.769	39.402	-	
Abgleich		11.201	7.482-	-	

A. Verwaltungshaushalt 2021 - Modell 1 aus dem Ursprungsmodell 1 des Vorjahres kopiert			Beträge in EUR
Erläuterungen			
Einzelplan:		Soziale Sicherung	
4314	.5000	Ansatz 2021: 100.000 siehe Erläuterungen im Anhang	
4314	.6780	Ansatz 2021: 0 siehe Erläuterungen im Anhang	
4314	.6781	Ansatz 2021: 85.660 siehe Erläuterungen im Anhang	
4314	.6800	Ansatz 2021: 209.958 siehe Erläuterungen im Anhang	
4314	.6850	Ansatz 2021: 344.174 siehe Erläuterungen im Anhang	
4630	.1410	Ansatz 2021: 0 im Anhang	
4630	.1720	Ansatz 2021: 66.970 im Anhang	

A. Verwaltungshaushalt 2021 - Modell 1 aus dem Ursprungsmodell 1 des Vorjahres kopiert		Beträge in EUR		
Abgleich der Abschnitte und des Einzelplanes				
Einzelplan: 4 Soziale Sicherung				
		Ansatz 2021	Ansatz 2020	Ergebnis 2019
43	Einnahmen	611.570	580.510	841.973,65
	Ausgaben	1.015.650	996.041	1.025.481,18
	Abgleich	404.080-	415.531-	183.507,53-
46	Einnahmen	66.970	31.920	-
	Ausgaben	55.769	39.402	-
	Abgleich	11.201	7.482-	-
4	Einnahmen	678.540	612.430	841.973,65
	Ausgaben	1.071.419	1.035.443	1.025.481,18
	Abgleich	392.879-	423.013-	183.507,53-

A. Verwaltungshaushalt

Einzelplan 8

Wirtschaftl. Unternehmen
Grund- u. Sondervermögen

A. Verwaltungshaushalt 2021 - Modell 1 aus dem Ursprungsmodell 1 des Vorjahres kopiert					Beträge in EUR
Einzelplan: 8		Wirtschaftl. Unternehmen Grund- u. Sondervermögen			
Unterabschnitt: 8500		Landwirtschaftl. Unternehmen Gartenbaubetrieb Mühlhof			
Gr	Bezeichnung/*Erläuterungen	Ansatz 2021	Ansatz 2020	Ergebnis 2019	Vermerke
E i n n a h m e n					
1312	Verkauf von eigenen landwirtschaftlichen Erzeugnissen *sh. Erl. nach diesem Einzelplan	5.000	4.500	-	
1599	Vermischte Einnahmen	0	-	-	
1710	Zuweisungen und Zuschüsse für lfd. Zwecke *sh. Erl. nach diesem Einzelplan	4.200	4.200	2.312,35	
	Einnahmen UA 8500	9.200	8.700	2.312,35	
A u s g a b e n					
6360	Dienstleistungen durch Dritte	5.500	5.800	5.231,80	GD=2,übtr.
6400	Steuern, Versicherungen, Leistungen bei nicht-versicherten Schäden	230	220	127,82	GD=2,übtr.
6550	Sachverständigenkosten, Gerichtskosten u.ä.	400	400	354,62	GD=2,übtr.
6589	Sonstige Geschäftsausgaben	220	220	-	GD=2,übtr.
6610	Mitgliedsbeiträge an Verbände, Vereine und dgl.	400	400	474,15	GD=2,übtr.
	Ausgaben UA 8500	6.750	7.040	6.188,39	
Abgleich Unterabschnitt 8500					
	Einnahmen	9.200	8.700	2.312,35	
	Ausgaben	6.750	7.040	6.188,39	
	Abgleich	2.450	1.660	3.876,04-	

A. Verwaltungshaushalt 2021 - Modell 1 aus dem Ursprungsmodell 1 des Vorjahres kopiert					Beträge in EUR
Einzelplan: 8 Wirtschaftl.Unternehmen Grund- u.Sondervermögen					
Unterabschnitt: 8900 Stiftungen					
Gr	Bezeichnung/*Erläuterungen	Ansatz 2021	Ansatz 2020	Ergebnis 2019	Vermerke
	E i n n a h m e n				
2030	Zinsen von Zweckverbänden und dgl.	0	-	-	
	Einnahmen UA 8900	0	-	-	
	A u s g a b e n				
	kein Konto vorhanden				
	Abgleich Unterabschnitt 8900				
	Einnahmen	0	-	-	
	Ausgaben	-	-	-	
	Abgleich	0	-	-	

A. Verwaltungshaushalt 2021 - Modell 1 aus dem Ursprungsmodell 1 des Vorjahres kopiert					Beträge in EUR
Einzelplan: 8		Wirtschaftl. Unternehmen Grund- u. Sondervermögen			
Unterabschnitt: 8908		Elisabeth-Neumaier-Stiftung			
Gr	Bezeichnung/*Erläuterungen	Ansatz 2021	Ansatz 2020	Ergebnis 2019	Vermerke
E i n n a h m e n					
1410	Mieten aus Gebäuden und Grundstücken	57.480	58.230	57.747,72	
1411	Mieten aus Wohnungen und ähnl.	0	-	12.359,45	
1417	Mieten aus Grundflächen	3.960	3.660	3.690,00	
1430	Ersätze für Nebenleistungen im Rahmen von Miet- und Pachtverträgen	12.120	12.000	270,00	
1522	Ersätze für Heizungskosten	10.560	10.440	8.607,47	
1690	Innere Verrechnungen	0	-	-	ZueD-Me=600
2071	Zinsen von privaten Unternehmen und Kreditinstituten (einschl. Sparkassen) -a-	0	-	-	
2700	Abschreibungen auf Anschaffungs- und Herstellungskosten *sh. Erl. nach diesem Einzelplan	7.412	7.412	7.412,04	
2711	Abschreibungen auf zuwendungsfinanziertes Vermögen -a-	0	-	-	
2750	Verzinsung des Anlagekapitals *sh. Erl. nach diesem Einzelplan	1.957	2.544	2.935,80	
2751	Verzinsung des Anlagekapitals auf zuwendungsfinanziertes Vermögen -a-	0	-	-	
2890	Zuführung v. Vermögenshaushalt aus Sonderrücklagen	0	-	31.814,72	uD-Me=2
Einnahmen UA 8908		93.489	94.286	124.837,20	
A u s g a b e n					
4169	Beschäftigungsentgelte und dgl -sonstiges Personal-	3.000	3.000	3.000,00	GD=1
5000	Gebäude- und Grundstücksunterhalt *sh. Erl. nach diesem Einzelplan	30.000	30.000	79.050,77	GD=5, übtr.
5300	Mieten und Pachten	0	-	-	übtr.
5410	Haus-, Grundstückslasten	6.900	6.900	5.791,02	GD=4, übtr.
5420	Heizungskosten	9.000	9.840	7.837,88	GD=4, übtr.
5440	Strom, Gas u.ä	1.000	1.300	641,10	GD=4, übtr.
5450	Wasserversorgung, Entwässerung	3.900	3.900	3.170,27	GD=4, übtr.
5460	Versicherung von Gebäuden und Grundstücken	530	530	487,67	GD=4, übtr.
5490	Sonstige Bewirtschaftung der Grundstücke und Gebäude	0	-	-	GD=4, übtr.
6360	Dienstleistungen durch Dritte	880	860	770,51	
6550	Sachverständigenkosten, Gerichtskosten u.ä.	2.500	2.500	-	GD=4, übtr.
6620	Vermischte Ausgaben	0	-	-	

A. Verwaltungshaushalt 2021 - Modell 1 aus dem Ursprungsmodell 1 des Vorjahres kopiert					Beträge in EUR
Einzelplan: 8 Wirtschaftl.Unternehmen Grund- u.Sondervermögen					
Unterabschnitt: 8908 Elisabeth-Neumaier-Stiftung					
Gr	Bezeichnung/*Erläuterungen	Ansatz 2021	Ansatz 2020	Ergebnis 2019	Vermerke
6729	Sonstige Erstattungen an Gemeinden und Gemeindeverbände	15.500	15.500	13.740,14	übtr.
6800	Abschreibungen *sh. Erl. nach diesem Einzelplan	7.412	7.412	7.412,04	
6811	Abschreibungen aus zuwendungsfinanziertem Vermögen -a-	0	-	-	
6850	Verzinsung des Anlagekapitals *sh. Erl. nach diesem Einzelplan	1.957	2.544	2.935,80	
6851	Verzinsung des Anlagekapitals aus zuwendungsfinanziertem Vermögen -a-	0	-	-	
7180	zuschüsse für lfd. zwecke an die übrigen Bereiche	0	-	-	uD-Me=2,übtr.
8690	Zuführung z. Vermögenshaushalt für Sonderrücklagen *sh. Erl. nach diesem Einzelplan	10.910	10.000	-	
	Ausgaben UA 8908	93.489	94.286	124.837,20	
	Abgleich Unterabschnitt 8908				
	Einnahmen	93.489	94.286	124.837,20	
	Ausgaben	93.489	94.286	124.837,20	
	Abgleich	0	0	0,00	

A. Verwaltungshaushalt 2021 - Modell 1 aus dem Ursprungsmodell 1 des Vorjahres kopiert					Beträge in EUR
Einzelplan: 8		Wirtschaftl. Unternehmen Grund- u. Sondervermögen			
Unterabschnitt: 8909		Grassinger u. ThallmayrStiftung			
Gr	Bezeichnung/*Erläuterungen	Ansatz 2021	Ansatz 2020	Ergebnis 2019	Vermerke
E i n n a h m e n					
2071	Zinsen von privaten Unternehmen und Kreditinstituten (einschl. Sparkassen) -a-	385	385	385,00	
2890	Zuführung v. Vermögenshaushalt aus Sonderrücklagen *sh. Erl. nach diesem Einzelplan	1.795	1.575	1.700,36	uD-Me=3
Einnahmen UA 8909		2.180	1.960	2.085,36	
A u s g a b e n					
6360	Dienstleistungen durch Dritte	880	860	770,51	
6729	Sonstige Erstattungen an Gemeinden und Gemeindeverbände	1.300	1.100	929,85	übtr.
7180	Zuschüsse für lfd. Zwecke an die übrigen Bereiche	0	-	-	uD-Me=3,übtr.
8690	Zuführung z. Vermögenshaushalt für Sonderrücklagen	0	-	385,00	
Ausgaben UA 8909		2.180	1.960	2.085,36	
Abgleich Unterabschnitt 8909					
Einnahmen		2.180	1.960	2.085,36	
Ausgaben		2.180	1.960	2.085,36	
Abgleich		0	0	0,00	

A. Verwaltungshaushalt 2021 - Modell 1 aus dem Ursprungsmodell 1 des Vorjahres kopiert		Beträge in EUR	
Erläuterungen			
Einzelplan:	8	Wirtschaftl. Unternehmen Grund- u. Sondervermögen	
8500	.1312	Ansatz 2021: siehe Erläuterungen im Anhang	5.000
8500	.1710	Ansatz 2021: siehe Erläuterungen im Anhang	4.200
8908	.2700	Ansatz 2021: siehe Erläuterungen im Anhang	7.412
8908	.2750	Ansatz 2021: siehe Erläuterungen im Anhang	1.957
8908	.5000	Ansatz 2021: siehe Erläuterungen im Anhang	30.000
8908	.6800	Ansatz 2021: siehe Erläuterungen im Anhang	7.412
8908	.6850	Ansatz 2021: siehe Erläuterungen im Anhang	1.957
8908	.8690	Ansatz 2021: siehe Erläuterungen im Anhang	10.910
8909	.2890	Ansatz 2021: siehe Erläuterungen im Anhang	1.795

A. Verwaltungshaushalt 2021 - Modell 1 aus dem Ursprungsmodell 1 des Vorjahres kopiert		Beträge in EUR		
Abgleich der Abschnitte und des Einzelplanes				
Einzelplan: 8 Wirtschaftl.Unternehmen Grund- u.Sondervermögen				
		Ansatz 2021	Ansatz 2020	Ergebnis 2019
85	Einnahmen	9.200	8.700	2.312,35
	Ausgaben	6.750	7.040	6.188,39
	Abgleich	2.450	1.660	3.876,04-
89	Einnahmen	95.669	96.246	126.922,56
	Ausgaben	95.669	96.246	126.922,56
	Abgleich	0	0	0,00
8	Einnahmen	104.869	104.946	129.234,91
	Ausgaben	102.419	103.286	133.110,95
	Abgleich	2.450	1.660	3.876,04-

A. Verwaltungshaushalt

Einzelplan 9

Allgemeine Finanzwirtschaft

A. Verwaltungshaushalt 2021 - Modell 1 aus dem Ursprungsmodell 1 des Vorjahres kopiert					Beträge in EUR
Einzelplan: 9 Allgemeine Finanzwirtschaft					
Unterabschnitt: 9101 Allgemeine Rücklage (einschließlich Zinserträge)					
Gr	Bezeichnung/*Erläuterungen	Ansatz 2021	Ansatz 2020	Ergebnis 2019	Vermerke
E i n n a h m e n					
2071	Zinsen von privaten Unternehmen und Kreditinstituten (einschl. Sparkassen) -a-	12.800	14.060	18.063,48	
	Einnahmen UA 9101	12.800	14.060	18.063,48	
A u s g a b e n					
kein Konto vorhanden					
Abgleich Unterabschnitt 9101					
	Einnahmen	12.800	14.060	18.063,48	
	Ausgaben	-	-	-	
	Abgleich	12.800	14.060	18.063,48	

A. Verwaltungshaushalt 2021 - Modell 1 aus dem Ursprungsmodell 1 des Vorjahres kopiert					Beträge in EUR
Einzelplan: 9 Allgemeine Finanzwirtschaft					
Unterabschnitt: 9111 Sonderrücklage (einschl. Zinserträge, soweit nicht and. Aufgabenb. zuzuord.)					
Gr	Bezeichnung/*Erläuterungen	Ansatz 2021	Ansatz 2020	Ergebnis 2019	Vermerke
E i n n a h m e n					
2071	Zinsen von privaten Unternehmen und Kreditinstituten (einschl. Sparkassen) -a-	0	-	-	
2890	Zuführung v. Vermögenshaushalt aus Sonderrücklagen	0	-	-	
Einnahmen UA 9111		0	-	-	
A u s g a b e n					
8690	Zuführung z. Vermögenshaushalt für Sonderrücklagen	0	-	-	
Ausgaben UA 9111		0	-	-	
Abgleich Unterabschnitt 9111					
Einnahmen		0	-	-	
Ausgaben		0	-	-	
Abgleich		0	-	-	

A. Verwaltungshaushalt 2021 - Modell 1 aus dem Ursprungsmodell 1 des Vorjahres kopiert					Beträge in EUR
Einzelplan: 9		Allgemeine Finanzwirtschaft			
Unterabschnitt: 9121		Kredite, innere Darl., Kreditbeschaff.-Kosten, Schuldendienst, Schuldendiensthilfe v. Dritten			
Gr	Bezeichnung/*Erläuterungen	Ansatz 2021	Ansatz 2020	Ergebnis 2019	Vermerke
	E i n n a h m e n				
	kein Konto vorhanden				
	A u s g a b e n				
8060	Zinsen an sonstige öffentl. Sonderrechnungen	0	-	-	übtr.
8070	Zinsen an Kreditinstitute (einschl. Sparkassen)	0	-	-	übtr.
8076	Zinsen an Kreditinstitute (einschl. Sparkassen) -f-	36.454	39.225	42.500,80	übtr.
	Ausgaben UA 9121	36.454	39.225	42.500,80	
	Abgleich Unterabschnitt 9121				
	Einnahmen	-	-	-	
	Ausgaben	36.454	39.225	42.500,80	
	Abgleich	36.454-	39.225-	42.500,80-	

A. Verwaltungshaushalt 2021 - Modell 1 aus dem Ursprungsmodell 1 des Vorjahres kopiert					Beträge in EUR
Einzelplan: 9		Allgemeine Finanzwirtschaft			
Unterabschnitt: 9151		Kalkulatorische Einnahmen			
Gr	Bezeichnung/*Erläuterungen	Ansatz 2021	Ansatz 2020	Ergebnis 2019	Vermerke
E i n n a h m e n					
2700	Abschreibungen auf Anschaffungs- und Herstellungskosten *sh. Erl. nach diesem Einzelplan	209.958	64.023	122.796,73	
2711	Abschreibungen auf zuwendungsfinanziertes Vermögen -a-	33.986	33.892	33.923,32	
2750	Verzinsung des Anlagekapitals *sh. Erl. nach diesem Einzelplan	344.174	506.024	569.431,89	
2751	Verzinsung des Anlagekapitals auf zuwendungsfinanziertes Vermögen -a-	29.772	16.402	18.220,92	
Einnahmen UA 9151		617.890	620.341	744.372,86	
A u s g a b e n					
kein Konto vorhanden					
Abgleich Unterabschnitt 9151					
Einnahmen		617.890	620.341	744.372,86	
Ausgaben		-	-	-	
Abgleich		617.890	620.341	744.372,86	

A. Verwaltungshaushalt 2021 - Modell 1 aus dem Ursprungsmodell 1 des Vorjahres kopiert					Beträge in EUR
Einzelplan: 9 Allgemeine Finanzwirtschaft					
Unterabschnitt: 9161 Zuführungen zwischen Verwaltungs- und Vermögenshaushalt					
Gr	Bezeichnung/*Erläuterungen	Ansatz 2021	Ansatz 2020	Ergebnis 2019	Vermerke
E i n n a h m e n					
2800	Zuführung v. Vermögenshaushalt (ohne Sonderrücklagen)	-	-	-	
2890	Zuführung v. Vermögenshaushalt aus Sonderrücklagen	0	-	-	
Einnahmen UA 9161		0	-	-	
A u s g a b e n					
8600	Zuführung z. Vermögenshaushalt (ohne Sonderrücklagen)	237.377	206.373	528.270,57	
8690	Zuführung z. Vermögenshaushalt für Sonderrücklagen	0	-	-	
Ausgaben UA 9161		237.377	206.373	528.270,57	
Abgleich Unterabschnitt 9161					
Einnahmen		0	-	-	
Ausgaben		237.377	206.373	528.270,57	
Abgleich		237.377-	206.373-	528.270,57-	

A. Verwaltungshaushalt 2021 - Modell 1 aus dem Ursprungsmodell 1 des Vorjahres kopiert					Beträge in EUR
Einzelplan: 9 Allgemeine Finanzwirtschaft					
Unterabschnitt: 9181 Zinsen aus der Anlage des Kassenbestandes einschließlich Kontokorrentverkehr					
Gr	Bezeichnung/*Erläuterungen	Ansatz 2021	Ansatz 2020	Ergebnis 2019	Vermerke
E i n n a h m e n					
2020	Zinsen von Gemeinden und Gemeindeverbänden *sh. Erl. nach diesem Einzelplan	0	-	-	
2060	Zinsen von sonstigen öffentl. Sonderrechnungen	0	-	-	
2071	Zinsen von privaten Unterneh- men und Kreditinstituten (einschl. Sparkassen) -a-	34.970	33.950	3.052,57-	
2080	Zinsen von übrigen Bereichen	0	-	-	übtr.
Einnahmen UA 9181		34.970	33.950	3.052,57-	
A u s g a b e n					
8060	Zinsen an sonstige öffentl. Sonderrechnungen	-	-	-	übtr.
8070	Zinsen an Kreditinstitute (einschl. Sparkassen)	0	-	-	übtr.
8080	Zinsen an übrige Bereiche	0	-	-	übtr.
Ausgaben UA 9181		0	-	-	
Abgleich Unterabschnitt 9181					
Einnahmen		34.970	33.950	3.052,57-	
Ausgaben		0	-	-	
Abgleich		34.970	33.950	3.052,57-	

A. Verwaltungshaushalt 2021 - Modell 1 aus dem Ursprungsmodell 1 des Vorjahres kopiert					Beträge in EUR
Einzelplan: 9 Allgemeine Finanzwirtschaft					
Unterabschnitt: 9200 Abwicklung der Vorjahre					
Gr	Bezeichnung/*Erläuterungen	Ansatz 2021	Ansatz 2020	Ergebnis 2019	Vermerke
	E i n n a h m e n				
2950	Abschlusstechnische Vorgänge (Ist-Überschuss des VerWHH)	-	-	-	
	Einnahmen UA 9200	0	-	-	
	A u s g a b e n				
8950	Abschlusstechnische Vorgänge (Ist-Fehlbetrag des VerWHH)	-	-	-	
	Ausgaben UA 9200	0	-	-	
	Abgleich Unterabschnitt 9200				
	Einnahmen	0	-	-	
	Ausgaben	0	-	-	
	Abgleich	0	-	-	

A. Verwaltungshaushalt 2021 - Modell 1 aus dem Ursprungsmodell 1 des Vorjahres kopiert					Beträge in EUR
Einzelplan: 9 Allgemeine Finanzwirtschaft					
Unterabschnitt: 9699 Verrechnungstechnischer Abschnitt					
Gr	Bezeichnung/*Erläuterungen	Ansatz 2021	Ansatz 2020	Ergebnis 2019	Vermerke
	E i n n a h m e n				
2999	Verrechnung von Einnahmebuchg. im Verwaltungs-HH;die angeord. HH-stelle war nicht eröffnet	-	-	-	
	Einnahmen UA 9699	0	-	-	
	A u s g a b e n				
8999	Verrechnung von Ausgabebuchg. im Verwaltungs-HH;die angeord. HH-Stelle war nicht eröffnet	-	-	-	
	Ausgaben UA 9699	0	-	-	
	Abgleich Unterabschnitt 9699				
	Einnahmen	0	-	-	
	Ausgaben	0	-	-	
	Abgleich	0	-	-	

A. Verwaltungshaushalt 2021 - Modell 1 aus dem Ursprungsmodell 1 des Vorjahres kopiert		Beträge in EUR	
Erläuterungen			
Einzelplan:		Allgemeine Finanzwirtschaft	
9151	.2700	Ansatz 2021:	209.958
		siehe Erläuterungen im Anhang	
9151	.2750	Ansatz 2021:	344.174
		siehe Erläuterungen im Anhang	
9181	.2020	Ansatz 2021:	0
		siehe Erläuterungen im Anhang	

A. Verwaltungshaushalt 2021 - Modell 1 aus dem Ursprungsmodell 1 des Vorjahres kopiert		Beträge in EUR		
Abgleich der Abschnitte und des Einzelplanes				
Einzelplan: 9 Allgemeine Finanzwirtschaft				
		Ansatz 2021	Ansatz 2020	Ergebnis 2019
91	Einnahmen	665.660	668.351	759.383,77
	Ausgaben	273.831	245.598	570.771,37
	Abgleich	391.829	422.753	188.612,40
92	Einnahmen	0	-	-
	Ausgaben	0	-	-
	Abgleich	0	-	-
96	Einnahmen	0	-	-
	Ausgaben	0	-	-
	Abgleich	0	-	-
9	Einnahmen	665.660	668.351	759.383,77
	Ausgaben	273.831	245.598	570.771,37
	Abgleich	391.829	422.753	188.612,40

B. Vermögenshaushalt

Einzelplan 4

Soziale Sicherung

B. Vermögenshaushalt 2021 - Modell 1 aus dem Ursprungsmodell 1 des Vorjahres kopiert					Beträge in EUR
Einzelplan: 4 Soziale Sicherung					
Unterabschnitt: 4314 Soziale Einrichtung für Ältere Rentenkasse					
Gr	Bezeichnung/*Erläuterungen	Ansatz 2021	Ansatz 2020	Ergebnis 2019	Vermerke
E i n n a h m e n					
3300	Einnahmen aus der Veräußerung von Beteiligungen, Rückflüsse von Kapitaleinlagen	0	-	-	
3390	Sonstige Einnahmen	350.000	330.000	318.027,81	
3400	Veräußerung von Grundstücken, baulichen Anlagen und grundstücksgleichen Rechten	0	8.000.000	-	
3406	Ersatzleistung bei Vermögensschäden an unbewegl. Sachen	-	-	-	
3450	verkauf von beweglichen Sachen	-	-	-	
3610	Investitionszuweisungen vom Land	-	-	-	
3660	Einnahmen des Vermögenshaushalts	0	-	4.000,00	
Einnahmen UA 4314		350.000	8.330.000	322.027,81	
A u s g a b e n					
9321	Erwerb unbebauter Grundstücke	100.000	-	108.477,86	GD=1002
9322	Erwerb von Grundstücken und baulichen Anlagen	0	-	-	
9328	Erschließungsbeiträge	0	-	-	GD=1002
9329	Sonstiger Grunderwerb - Ablöse	0	109.120	-	
9350	Erwerb von beweglichen Sachen des Anlagevermögens	-	-	-	
9401	Hochbaumaßnahme -a-	-	-	25.000,00	
9402	Hochbaumaßnahme -b-	-	-	-	
9403	Hochbaumaßnahme -c-	-	-	-	
9404	Hochbaumaßnahmen	-	-	-	
9405	Hochbaumaßnahmen	-	-	-	
9406	Hochbaumaßnahmen *sh. Erl. nach diesem Einzelplan	0	-	50.000,00	
9407	Hochbaumaßnahmen *sh. Erl. nach diesem Einzelplan	0	-	60.000,00	
9408	Hochbaumaßnahmen	-	-	11.499,47	
9480	Künstlerische Ausgestaltung	-	-	-	
9500	Tiefbaumaßnahmen	-	-	-	
9881	Investitionszuschüsse an übrigen Bereich *sh. Erl. nach diesem Einzelplan	2.400.000	2.500.000	2.307.366,20	
9882	Investitionszuschüsse an übrige Bereiche *sh. Erl. nach diesem Einzelplan	0	-	-	
Ausgaben UA 4314		2.500.000	2.609.120	2.442.343,53	

B. Vermögenshaushalt 2021 - Modell 1 aus dem Ursprungsmodell 1 des Vorjahres kopiert					Beträge in EUR
Einzelplan: 4 Soziale Sicherung					
Unterabschnitt: 4314 Soziale Einrichtung für Ältere Rentenkasse					
Gr	Bezeichnung/*Erläuterungen	Ansatz 2021	Ansatz 2020	Ergebnis 2019	Vermerke
	Abgleich Unterabschnitt 4314				
	Einnahmen	350.000	8.330.000	322.027,81	
	Ausgaben	2.500.000	2.609.120	2.442.343,53	
	Abgleich	2.150.000-	5.720.880	2.120.315,72-	

B. Vermögenshaushalt 2021 - Modell 1 aus dem Ursprungsmodell 1 des Vorjahres kopiert					Beträge in EUR
Einzelplan: 4 Soziale Sicherung					
Unterabschnitt: 4630 EU-Projekt - home and care -					
Gr	Bezeichnung/*Erläuterungen	Ansatz 2021	Ansatz 2020	Ergebnis 2019	Vermerke
E i n n a h m e n					
3620	Einnahmen des Vermögenshaushalts *sh. Erl. nach diesem Einzelplan	961.144	1.760.400	-	
	Einnahmen UA 4630	961.144	1.760.400	-	
A u s g a b e n					
9401	Hochbaumaßnahme -a- Verpfl.ermächt. 2.179.350 davon 2022 2.179.350 *sh. Erl. nach diesem Einzelplan	2.663.650	4.246.000	-	
	Ausgaben UA 4630 Verpfl.ermächt. 2.179.350 davon 2022 2.179.350	2.663.650	4.246.000	-	
Abgleich Unterabschnitt 4630					
	Einnahmen	961.144	1.760.400	-	
	Ausgaben	2.663.650	4.246.000	-	
	Abgleich	1.702.506-	2.485.600-	-	

B. Vermögenshaushalt 2021 - Modell 1 aus dem Ursprungsmodell 1 des Vorjahres kopiert			Beträge in EUR
Erläuterungen			
Einzelplan:		Soziale Sicherung	
4314	.9406	Ansatz 2021: siehe Erläuterungen im Anhang	0
4314	.9407	Ansatz 2021: siehe Erläuterungen im Anhang	0
4314	.9881	Ansatz 2021: siehe Erläuterungen im Anhang	2.400.000
4314	.9882	Ansatz 2021: siehe Erläuterungen im Anhang	0
4630	.3620	Ansatz 2021: im Anhang	961.144
4630	.9401	Ansatz 2021: im Anhang	2.663.650

B. Vermögenshaushalt 2021 - Modell 1 aus dem Ursprungsmodell 1 des Vorjahres kopiert		Beträge in EUR		
Abgleich der Abschnitte und des Einzelplanes				
Einzelplan: 4 Soziale Sicherung				
		Ansatz 2021	Ansatz 2020	Ergebnis 2019
43	Einnahmen	350.000	8.330.000	322.027,81
	Ausgaben	2.500.000	2.609.120	2.442.343,53
	Abgleich	2.150.000-	5.720.880	2.120.315,72-
46	Einnahmen	961.144	1.760.400	-
	Ausgaben	2.663.650	4.246.000	-
	Abgleich	1.702.506-	2.485.600-	-
4	Einnahmen	1.311.144	10.090.400	322.027,81
	Ausgaben	5.163.650	6.855.120	2.442.343,53
	Abgleich	3.852.506-	3.235.280	2.120.315,72-

B. Vermögenshaushalt

Einzelplan 8

Wirtschaftl. Unternehmen
Grund- u. Sondervermögen

B. Vermögenshaushalt 2021 - Modell 1 aus dem Ursprungsmodell 1 des Vorjahres kopiert					Beträge in EUR
Einzelplan: 8 Wirtschaftl. Unternehmen Grund- u. Sondervermögen					
Unterabschnitt: 8500 Landwirtschaftl. Unternehmen Gartenbaubetrieb Mühlhof					
Gr	Bezeichnung/*Erläuterungen	Ansatz 2021	Ansatz 2020	Ergebnis 2019	Vermerke
	E i n n a h m e n				
	kein Konto vorhanden				
	A u s g a b e n				
9403	Hochbaumaßnahme -c-	0	-	134.000,00	
9404	Hochbaumaßnahmen	0	-	-	
	Ausgaben UA 8500	0	-	134.000,00	
	Abgleich Unterabschnitt 8500				
	Einnahmen	-	-	-	
	Ausgaben	0	-	134.000,00	
	Abgleich	0	-	134.000,00-	

B. Vermögenshaushalt 2021 - Modell 1 aus dem Ursprungsmodell 1 des Vorjahres kopiert					Beträge in EUR
Einzelplan: 8		Wirtschaftl.Unternehmen Grund- u.Sondervermögen			
Unterabschnitt: 8908		Elisabeth-Neumaier-Stiftung			
Gr	Bezeichnung/*Erläuterungen	Ansatz 2021	Ansatz 2020	Ergebnis 2019	Vermerke
E i n n a h m e n					
3090	Zuführung vom Verwaltungshaushalt für Sonderrücklagen *sh. Erl. nach diesem Einzelplan	10.910	10.000	-	
3190	Entnahme aus Sonderrücklagen *sh. Erl. nach diesem Einzelplan	0	-	31.814,72	
Einnahmen UA 8908		10.910	10.000	31.814,72	
A u s g a b e n					
9090	Zuführ. z. Verwaltungshaushalt aus Sonderrücklagen	0	-	31.814,72	
9190	Zuführung an Sonderrücklagen *sh. Erl. nach diesem Einzelplan	10.910	10.000	-	
9401	Hochbaumaßnahme -a-	-	-	-	
Ausgaben UA 8908		10.910	10.000	31.814,72	
Abgleich Unterabschnitt 8908					
Einnahmen		10.910	10.000	31.814,72	
Ausgaben		10.910	10.000	31.814,72	
Abgleich		0	0	0,00	

B. Vermögenshaushalt 2021 - Modell 1 aus dem Ursprungsmodell 1 des Vorjahres kopiert					Beträge in EUR
Einzelplan: 8 Wirtschaftl. Unternehmen Grund- u. Sondervermögen					
Unterabschnitt: 8909 Grassinger u. ThallmayrStiftung					
Gr	Bezeichnung/*Erläuterungen	Ansatz 2021	Ansatz 2020	Ergebnis 2019	Vermerke
E i n n a h m e n					
3090	Zuführung vom Verwaltungshaushalt für Sonderrücklagen	0	-	385,00	
3190	Entnahme aus Sonderrücklagen *sh. Erl. nach diesem Einzelplan	1.795	1.575	1.700,36	
	Einnahmen UA 8909	1.795	1.575	2.085,36	
A u s g a b e n					
9090	Zuführ. z. Verwaltungshaushalt aus Sonderrücklagen *sh. Erl. nach diesem Einzelplan	1.795	1.575	1.700,36	
9190	Zuführung an Sonderrücklagen	0	-	385,00	
	Ausgaben UA 8909	1.795	1.575	2.085,36	
Abgleich Unterabschnitt 8909					
	Einnahmen	1.795	1.575	2.085,36	
	Ausgaben	1.795	1.575	2.085,36	
	Abgleich	0	0	0,00	

B. Vermögenshaushalt 2021 - Modell 1 aus dem Ursprungsmodell 1 des Vorjahres kopiert		Beträge in EUR	
Erläuterungen			
Einzelplan:	8	Wirtschaftl. Unternehmen Grund- u. Sondervermögen	
8908	.3090	Ansatz 2021:	10.910
		siehe Erläuterungen im Anhang	
8908	.3190	Ansatz 2021:	0
		siehe Erläuterungen im Anhang	
8908	.9190	Ansatz 2021:	10.910
		siehe Erläuterungen im Anhang	
8909	.3190	Ansatz 2021:	1.795
		siehe Erläuterungen im Anhang	
8909	.9090	Ansatz 2021:	1.795
		siehe Erläuterungen im Anhang	

B. Vermögenshaushalt 2021 - Modell 1 aus dem Ursprungsmodell 1 des Vorjahres kopiert Abgleich der Abschnitte und des Einzelplanes Einzelplan: 8 Wirtschaftl.Unternehmen Grund- u.Sondervermögen		Beträge in EUR		
		Ansatz 2021	Ansatz 2020	Ergebnis 2019
85	Einnahmen	-	-	-
	Ausgaben	0	-	134.000,00
	Abgleich	0	-	134.000,00-
89	Einnahmen	12.705	11.575	33.900,08
	Ausgaben	12.705	11.575	33.900,08
	Abgleich	0	0	0,00
8	Einnahmen	12.705	11.575	33.900,08
	Ausgaben	12.705	11.575	167.900,08
	Abgleich	0	0	134.000,00-

B. Vermögenshaushalt

Einzelplan 9

Allgemeine Finanzwirtschaft

B. Vermögenshaushalt 2021 - Modell 1 aus dem Ursprungsmodell 1 des Vorjahres kopiert					Beträge in EUR
Einzelplan: 9 Allgemeine Finanzwirtschaft					
Unterabschnitt: 9101 Allgemeine Rücklage (einschließlich Zinserträge)					
Gr	Bezeichnung/*Erläuterungen	Ansatz 2021	Ansatz 2020	Ergebnis 2019	Vermerke
E i n n a h m e n					
3100	Entnahme aus Rücklagen (ohne Sonderrücklagen)	3.808.187	-	1.919.186,65	
	Einnahmen UA 9101	3.808.187	-	1.919.186,65	
A u s g a b e n					
9100	Zuführung an Rücklagen (ohne Sonderrücklagen)	12.800	3.262.026	18.063,48	
	Ausgaben UA 9101	12.800	3.262.026	18.063,48	
Abgleich Unterabschnitt 9101					
	Einnahmen	3.808.187	-	1.919.186,65	
	Ausgaben	12.800	3.262.026	18.063,48	
	Abgleich	3.795.387	3.262.026-	1.901.123,17	

B. Vermögenshaushalt 2021 - Modell 1 aus dem Ursprungsmodell 1 des Vorjahres kopiert					Beträge in EUR
Einzelplan: 9 Allgemeine Finanzwirtschaft					
Unterabschnitt: 9111 Sonderrücklage (einschl.Zinserträge, soweit nicht and.Aufgabenb.zuzuord.)					
Gr	Bezeichnung/*Erläuterungen	Ansatz 2021	Ansatz 2020	Ergebnis 2019	Vermerke
E i n n a h m e n					
3090	Zuführung vom Verwaltungshaushalt für Sonderrücklagen	-	-	-	
3190	Entnahme aus Sonderrücklagen	-	-	-	
3192	Entnahme aus Sonderrücklagen	-	-	-	
3682	Einnahmen des Vermögenshaushalts	-	-	-	ZoD-Me=4
	Einnahmen UA 9111	0	-	-	
A u s g a b e n					
9090	Zuführ. z. Verwaltungshaushalt aus Sonderrücklagen	-	-	-	
9190	Zuführung an Sonderrücklagen	0	-	-	
9192	Zuführung an Sonderrücklagen	-	-	-	ZoD-Me=4
	Ausgaben UA 9111	0	-	-	
Abgleich Unterabschnitt 9111					
	Einnahmen	0	-	-	
	Ausgaben	0	-	-	
	Abgleich	0	-	-	


B. Vermögenshaushalt 2021 - Modell 1 aus dem Ursprungsmodell 1 des Vorjahres kopiert					Beträge in EUR
Einzelplan: 9 Allgemeine Finanzwirtschaft					
Unterabschnitt: 9121 Kredite, innere Darl., Kreditbeschaff.-Kosten, Schuldendienst, Schuldendiensthilfe v. Dritten					
Gr	Bezeichnung/*Erläuterungen	Ansatz 2021	Ansatz 2020	Ergebnis 2019	Vermerke
E i n n a h m e n					
3766	Kreditaufnahmen von sonstigen öffentlichen Sonderrechnungen	-	-	-	
3767	Kreditaufnahmen von sonstigen öffentlichen Sonderrechnungen - Umschuldung-	-	-	-	ZuD-Me=5
3770	Kreditaufnahmen von Kreditinstituten (einschl. Sparkassen)	-	-	-	
3776	Kreditaufnahmen von Kreditinstituten (einschl. Sparkassen)	0	-	-	ZuD-Me=5
3777	Kreditaufnahmen von Kreditinstituten (einschl. Sparkassen) - Umschuldung-	-	-	-	ZuD-Me=5
Einnahmen UA 9121		0	-	-	
A u s g a b e n					
9766	Ordentliche Tilgungsausgaben an sonstige öffentliche Sonderrechnungen	0	-	-	
9767	Außerord. Tilgungsausgaben und Umschuldung an sonstige öffentliche Sonderrechnungen	-	-	-	ZuD-Me=5
9770	Tilgungsausgaben an Kreditinstitute (einschl. Sparkassen)	-	-	-	
9776	Ordentliche Tilgungsausgaben an Kreditinstitute (einschl. Sparkassen)	180.258	179.627	175.078,02	ZuD-Me=5
9777	Außerordentliche Tilgungsausg. und Umschuldung an Kreditinstitute (einschl. Sparkassen)	-	-	-	ZuD-Me=5
Ausgaben UA 9121		180.258	179.627	175.078,02	
Abgleich Unterabschnitt 9121					
Einnahmen		0	-	-	
Ausgaben		180.258	179.627	175.078,02	
Abgleich		180.258-	179.627-	175.078,02-	

B. Vermögenshaushalt 2021 - Modell 1 aus dem Ursprungsmodell 1 des Vorjahres kopiert					Beträge in EUR
Einzelplan: 9 Allgemeine Finanzwirtschaft					
Unterabschnitt: 9161 Zuführungen zwischen Verwaltungs- und Vermögenshaushalt					
Gr	Bezeichnung/*Erläuterungen	Ansatz 2021	Ansatz 2020	Ergebnis 2019	Vermerke
E i n n a h m e n					
3000	Zuführung vom Verwaltungshaushalt (ohne Sonderrücklagen)	237.377	206.373	528.270,57	
3090	Zuführung vom Verwaltungshaushalt für Sonderrücklagen	-	-	-	
Einnahmen UA 9161		237.377	206.373	528.270,57	
A u s g a b e n					
9000	Zuführung zum Verwaltungshaushalt (ohne Sonderrücklagen)	-	-	-	
9090	Zuführ. z. Verwaltungshaushalt aus Sonderrücklagen	-	-	-	
Ausgaben UA 9161		0	-	-	
Abgleich Unterabschnitt 9161					
Einnahmen		237.377	206.373	528.270,57	
Ausgaben		0	-	-	
Abgleich		237.377	206.373	528.270,57	

B. Vermögenshaushalt 2021 - Modell 1 aus dem Ursprungsmodell 1 des Vorjahres kopiert					Beträge in EUR
Einzelplan: 9 Allgemeine Finanzwirtschaft					
Unterabschnitt: 9200 Abwicklung der Vorjahre					
Gr	Bezeichnung/*Erläuterungen	Ansatz 2021	Ansatz 2020	Ergebnis 2019	Vermerke
	E i n n a h m e n				
3920	Durchbuchung Sollfehlbetrag	-	-	-	
3950	Abschlusstechnische Vorgänge (Ist-Überschuss des VermHH)	-	-	-	
	Einnahmen UA 9200	0	-	-	
	A u s g a b e n				
9950	Abschlusstechnische Vorgänge (Ist-Fehlbetrag des VermHH)	-	-	-	
	Ausgaben UA 9200	0	-	-	
	Abgleich Unterabschnitt 9200				
	Einnahmen	0	-	-	
	Ausgaben	0	-	-	
	Abgleich	0	-	-	

B. Vermögenshaushalt 2021 - Modell 1 aus dem Ursprungsmodell 1 des Vorjahres kopiert					Beträge in EUR
Einzelplan: 9 Allgemeine Finanzwirtschaft					
Unterabschnitt: 9699 Verrechnungstechnischer Abschnitt					
Gr	Bezeichnung/*Erläuterungen	Ansatz 2021	Ansatz 2020	Ergebnis 2019	Vermerke
	E i n n a h m e n				
3999	Verrechnung von Einnahmebuchg. im Vermögens-HH; die angeord. HH-stelle war nicht eröffnet	-	-	-	
	Einnahmen UA 9699	0	-	-	
	A u s g a b e n				
9999	Verrechnung von Ausgabebuchg. im Vermögens-HH; die angeord. HH-stelle war nicht eröffnet	-	-	-	
	Ausgaben UA 9699	0	-	-	
	Abgleich Unterabschnitt 9699				
	Einnahmen	0	-	-	
	Ausgaben	0	-	-	
	Abgleich	0	-	-	

		Ansatz 2021	Ansatz 2020	Ergebnis 2019
B. Vermögenshaushalt 2021 - Modell 1 aus dem Ursprungsmodell 1 des Vorjahres kopiert				
Abgleich der Abschnitte und des Einzelplanes				
Einzelplan: 9 Allgemeine Finanzwirtschaft				
Beträge in EUR				
91	Einnahmen	4.045.564	206.373	2.447.457,22
	Ausgaben	193.058	3.441.653	193.141,50
	Abgleich	3.852.506	3.235.280-	2.254.315,72
92	Einnahmen	0	-	-
	Ausgaben	0	-	-
	Abgleich	0	-	-
96	Einnahmen	0	-	-
	Ausgaben	0	-	-
	Abgleich	0	-	-
9	Einnahmen	4.045.564	206.373	2.447.457,22
	Ausgaben	193.058	3.441.653	193.141,50
	Abgleich	3.852.506	3.235.280-	2.254.315,72



VEE - Verpflichtungsermächtigungen (einzeln)

HI. Geistspitalstiftung

2021

Einzelübersicht Verpflichtungsermächtigungen 2021 - Modell 1 aus dem Ursprungsmodell 1 des Vo							Beträge in EUR	
Jahr	Haushalts- stelle	2022	2023	Voraussichtlich 2024	fällige 2025	Ausgaben 2026	2027	Folgejahre
2021	4630 .9401	2.179.350	-	-	-	-	-	-
	Summe 2021	2.179.350	-	-	-	-	-	-
	Summe gesamt	2.179.350	-	-	-	-	-	-



FPL - Finanzplan
HI. Geistspitalstiftung
2021

Finanzplan 2021 - Modell 1 aus dem Ursprungsmodell 1 des Vorjahres kopiert					Beträge in EUR (Tausend)					
1. Einnahmen und Ausgaben nach Arten					2020	2021	2022	2023	2024	Fi.Rest
					4	5	6	7	8	9
<u>Einnahmen des Verwaltungshaushalts</u>										
<u>Steuern, allg. Zuweisungen u. Umlagen</u>										
01	000,001	Grundsteuern A und B	-	-	-	-	-	-	-	-
02	003,004	Gewerbesteuer nach Ertrag u. Kapital (einschl. Lohnsummensteuer)	-	-	-	-	-	-	-	-
03	01	Gemeindeanteil a.d. Einkommensteuer	-	-	-	-	-	-	-	-
04	02,03	Andere Steuern u. steuerähn. Einn.	-	-	-	-	-	-	-	-
05	00 - 03	Steuern zusammen	-	-	-	-	-	-	-	-
06	04-06,08,09	Allgemeine Zuweisungen	-	-	-	-	-	-	-	-
07	07	Allgemeine Umlagen	-	-	-	-	-	-	-	-
08	0	Steuern, allgemeine Zuweisungen und Umlagen zusammen (Hauptgruppe 0)	-	-	-	-	-	-	-	-
<u>Einnahmen aus Verwaltung u. Betrieb</u>										
09	10,11,12	Gebühren und ähnliche Entgelte, zweckgebundene Abgaben	-	-	-	-	-	-	-	-
10	13,14,15	Einnahmen aus Verkauf, Mieten und Pachten, sonstige Verwaltungs- und Betriebseinnahmen	669	701	790	879	893			-
	16,17,19	Erstattung von Verwaltungs- und Betriebsausgaben, Zuweisungen und Zuschüsse für lfd. Zwecke								
11	160,170,19	vom Bund, LAF, ERP-Sondervermögen	-	-	-	-	-	-	-	-
12	161,171	vom Land	4	4	4	4	4	4		-
13	162,163, 172,173	von Gemeinden, Gemeindeverbänden Zweckverbänden	32	67	67	33				-
14	164-168, 169, 174-178	von sonstigen Bereichen	-	-	17	17	17	17		-
15	1	Einnahmen aus Verwaltung und Betrieb zusammen (Hauptgruppe 1)	706	772	878	933	914			-
<u>Sonstige Finanzeinnahmen</u>										
16	20	Zinseinnahmen	48	48	48	48	48	48		-
17	23	Schuldendiensthilfen (Zinshilfen)	-	-	-	-	-	-		-
18	21,22, 24-28	übrige Finanzeinnahmen	632	629	629	629	629	629		-
19	2	Sonstige Finanzeinnahmen zusammen (Hauptgruppe 2)	680	677	677	677	677	677		-
20	0-2	Einnahmen des Verwaltungshaushalts zusammen (Hauptgruppe 0-2)	1.386	1.449	1.555	1.611	1.591			-

Finanzplan 2021 - Modell 1 aus dem Ursprungsmodell 1 des Vorjahres kopiert					Beträge in EUR (Tausend)					
1. Einnahmen und Ausgaben nach Arten					2020	2021	2022	2023	2024	Fi. Rest
					4	5	6	7	8	9
<u>Einnahmen des Vermögenshaushalts</u>										
<u>Einnahmen des Vermögenshaushalts</u>										
21	30	Zuführung vom Verwaltungshaushalt	216	248	484	608	591	-		
22	31	Entnahmen aus Rücklagen	2	3.810	2.941	2	2	-		
23	32,33,34	Rückfl.v.Darlehen u.Kapitaleinl., Einnahmen aus der Veräußerung von Beteiligungen und von Sachen des Anlagevermögens	8.330	350	370	3.900	3.930	-		
24	35	Beiträge und ähnliche Entgelte	-	-	-	-	-	-		
	36	Zuweisungen, Zuschüsse für Invest. und Invest.förderungsmaßnahmen								
25	360	vom Bund, LAF, ERP-Sondervermögen	-	-	-	-	-	-		
26	361	vom Land	-	-	-	-	-	-		
27	362,363	von Gemeinden, Gemeindeverbänden, Zweckverbänden und dgl.	1.760	961	-	685	-	-		
28	364-368	von sonstigen Bereichen	-	-	-	-	-	-		
	37	Einnahmen aus Krediten und Inneren Darlehen								
29	370	vom Bund, LAF, ERP-Sondervermögen	-	-	-	-	-	-		
30	371	vom Land	-	-	-	-	-	-		
31	372,373	von Gemeinden, Gemeindeverbänden, Zweckverbänden und dgl.	-	-	-	-	-	-		
32	374-378	vom sonst. öffentlichen Bereich und Kreditmarkt	-	-	-	-	-	-		
33	379	Innere Darlehen	-	-	-	-	-	-		
33a	38	Schuldendiensthilfen (Tilgungs- hilfen) vom Land	-	-	-	-	-	-		
34	3	Einnahmen des Vermögenshaushalts zusammen (Hauptgruppe 3)	10.308	5.369	3.795	5.196	4.523	-		
35	0-3	Summe der Einnahmen (Hauptgruppen 0-3)	11.694	6.819	5.350	6.806	6.115	-		

Finanzplan 2021 - Modell 1 aus dem Ursprungsmodell 1 des Vorjahres kopiert					Beträge in EUR (Tausend)					
1. Einnahmen und Ausgaben nach Arten					2020	2021	2022	2023	2024	Fi. Rest
					4	5	6	7	8	9
<u>Ausgaben des Verwaltungshaushalts</u>										
36	40-47	Personalausgaben (Hauptgruppe 4)	37	48	49	50	51	-		
<u>Sächlicher Verwaltungs- und Betriebsaufwand</u>										
37	50-66,69	Sächlicher Verwaltungs- und Betriebsaufwand	341	297	252	183	180	-		
38	670-678	Erstattung von Ausgaben des Verwaltungshaushalts	122	192	109	111	113	-		
39	679	Innere Verrechnungen	-	-	-	-	-	-		
40	68	Kalkulatorische Kosten	630	627	627	627	627	-		
41	5/6	Sächl. Verwaltungs- und Betriebsaufwand zusammen (Hauptgruppe 5/6)	1.093	1.117	988	922	921	-		
<u>Zuweisungen u. Zuschüsse</u>										
42	70	Zuschüsse für lfd. Zwecke an soziale oder ähnliche Einrichtungen	-	-	-	-	-	-		
	71,72	Zuweisungen u. sonstige Zuschüsse für lfd. Zwecke, Schuldendiensthilfe								
43	710,720	an Bund, LAF, ERP-Sondervermögen	-	-	-	-	-	-		
44	711,721	an Land	-	-	-	-	-	-		
45	712,713,722,723	an Gemeinden, Gemeindeverbände Zweckverbände und dgl.	-	-	-	-	-	-		
46	715,716	an kommunale u. sonstige öffentl. Sonderrechnungen	-	-	-	-	-	-		
47	714,717,718,724,727,728	an sonstige Bereiche Leistungen der Sozialhilfe u.ä.	-	-	-	-	-	-		
48	73-78		-	-	-	-	-	-		
49	7	Zuweisungen und Zuschüsse zusammen (Hauptgruppe 7)	-	-	-	-	-	-		
<u>Sonstige Finanzausgaben</u>										
50	80	Zinsausgaben	39	36	34	31	28	-		
51	81	Gewerbesteuerumlage	-	-	-	-	-	-		
52	82,83	Allgem. Zuweisungen und Umlagen	-	-	-	-	-	-		
53	84,85	Weitere Finanzausgaben, Deckungsreserve	-	-	-	-	-	-		
54	86	Zuführung zum Vermögenshaushalt	216	248	484	608	591	-		
55	8	Sonstige Finanzausgaben zusammen (Hauptgruppe 8)	256	285	518	639	620	-		
56	4-8	Ausgaben des Verwaltungshaushalts zusammen (Hauptgruppe 4-8)	1.386	1.449	1.555	1.611	1.591	-		

Finanzplan 2021 - Modell 1 aus dem Ursprungsmodell 1 des Vorjahres kopiert					Beträge in EUR (Tausend)					
1. Einnahmen und Ausgaben nach Arten					2020	2021	2022	2023	2024	Fi.Rest
					4	5	6	7	8	9
<u>Ausgaben des Vermögenshaushalts</u>										
57	92,98	Gewährung von Darlehen, Zuweisungen und Zuschüsse für Investitionen								
58	920,980	an Bund, LAF, ERP-Sondervermögen	-	-	-	-	-	-	-	-
59	921,981	an Land	-	-	-	-	-	-	-	-
60	922,982, 923,983	an Gemeinden, Gemeindeverbände Zweckverbände und dgl.	-	-	-	-	-	-	-	-
60	924-928, 984-988	an sonstige Bereiche	2.500	2.400	1.384	3.587	3.468			
61	93	Vermögenserwerb von Beteiligungen, Kapitaleinlag.								
62	931, 936 - 939	von Grundstücken	-	-	-	-	-	-	-	-
63	932 - 933	von beweglichen Sachen des Anlagevermögens	109	100	-	-	-	-	-	-
64	930, 934, 935	Baumaßnahmen	4.246	2.664	2.179	-	-	-	-	-
65	92,93,94, 95,96,98	Investitionen u. Invest.-Förderungsmaßnahmen zusammen	6.855	5.164	3.564	3.587	3.468			
66	90	Zuführung zum Verwaltungshaushalt	2	2	2	2	2			
67	91	Zuführungen an Rücklagen	3.272	24	49	1.425	871			
68	97	Tilgung von Krediten, Rückzahlung von Inneren Darlehen								
69	970	an Bund, LAF, ERP-Sondervermögen	-	-	-	-	-	-	-	-
70	971	an Land	-	-	-	-	-	-	-	-
71	972,973	an Gemeinden, Gemeindeverbände Zweckverbände und dgl.	-	-	-	-	-	-	-	-
72	974 -	an sonstigen öffentlichen Bereich und Kreditmarkt	180	180	181	182	182			
73	978	Rückzahlung von inneren Darlehen	-	-	-	-	-	-	-	-
74	979	Deckung von Fehlbeträgen	-	-	-	-	-	-	-	-
74	990,991	übrige Ausg. d. Vermögenshaushalts	-	-	-	-	-	-	-	-
75	90,91,97, 99	sonst. Ausgaben des Vermögenshaushalts zusammen	3.453	206	232	1.609	1.055			
76	9	Ausgaben des Vermögenshaushalts zusammen (Hauptgruppe 9)	10.308	5.369	3.795	5.196	4.523			
77	4-9	Summe d. Ausgaben (Hauptgruppe 4-9)	11.694	6.819	5.350	6.806	6.115			

Finanzplan 2021 - Modell 1 aus dem Ursprungsmodell 1 des Vorjahres kopiert 2. Investitionen und Inv.förderungsmaßnahmen nach Aufgabenbereichen - Ausgaben -				Beträge in EUR (Tausend)					
				2020 4	2021 5	2022 6	2023 7	2024 8	Fi.Rest 9
01	00 - 08	Allgemeine Verwaltung	-	-	-	-	-	-	-
02	10 - 16	öffentliche Sicherheit und Ordnung	-	-	-	-	-	-	-
<u>Schulen</u>									
03	21	Grund- und Mittelschulen	-	-	-	-	-	-	-
04	22	Realschulen	-	-	-	-	-	-	-
05	23	Gymnasien, Kollegs (ohne berufliche Gymnasien)	-	-	-	-	-	-	-
06	24 - 26	Berufsbildende Schulen	-	-	-	-	-	-	-
07	27	Förderschulen	-	-	-	-	-	-	-
08	28	Gesamtschulen, Schulzentren	-	-	-	-	-	-	-
09	20, 29	Übriges	-	-	-	-	-	-	-
10	2	Einzelplan -2- Zusammen	-	-	-	-	-	-	-
<u>Wissenschaft, Forschung, Kulturpflege</u>									
11	31	Wissenschaft, Forschung	-	-	-	-	-	-	-
12	35	Volksbildung	-	-	-	-	-	-	-
13	30, 32-34 36, 37	Übriges	-	-	-	-	-	-	-
14	3	Einzelplan -3- Zusammen	-	-	-	-	-	-	-
<u>Soziale Sicherung</u>									
15	43, 46	Einrichtungen d. Sozialhilfe, Kriegsopferfürsorge u. Jugendhilfe	6.855	5.164	3.564	3.587	3.468	-	-
16	40-42, 44, 45, 47-49	Übriges	-	-	-	-	-	-	-
17	4	Einzelplan -4- zusammen	6.855	5.164	3.564	3.587	3.468	-	-
<u>Gesundheit, Sport, Erholung</u>									
18	51	Krankenhäuser	-	-	-	-	-	-	-
19	50, 54	Sonst. Einricht. d. Gesundheitswesens	-	-	-	-	-	-	-
20	55 - 57	Sport, Badeanstalten	-	-	-	-	-	-	-
11	58, 59	Übriges	-	-	-	-	-	-	-
22	5	Einzelplan -5- zusammen	-	-	-	-	-	-	-

Finanzplan 2021 - Modell 1 aus dem Ursprungsmodell 1 des Vorjahres kopiert 2. Investitionen und Inv.förderungsmaßnahmen nach Aufgabenbereichen - Ausgaben -						Beträge in EUR (Tausend)					
						2020 4	2021 5	2022 6	2023 7	2024 8	Fi.Rest 9
<u>Bau und Wohnungswesen, Verkehr</u>											
23	63 - 66	Straßen	-	-	-	-	-	-	-	-	-
24	60-62, 67-69	Übriges	-	-	-	-	-	-	-	-	-
25	6	Einzelplan -6- zusammen	-	-	-	-	-	-	-	-	-
<u>Öffentliche Einrichtungen, Wirtschaftsförderung</u>											
26	70,71	Abwasserbeseitigung	-	-	-	-	-	-	-	-	-
27	72	Abfallbeseitigung	-	-	-	-	-	-	-	-	-
28	73 - 79	Übriges	-	-	-	-	-	-	-	-	-
29	7	Einzelplan -7- zusammen	-	-	-	-	-	-	-	-	-
<u>Wirtschaftliche Unternehmen, Allg. Grund- und Sondervermögen</u>											
30	80 - 87	Wirtschaftliche Unternehmen	-	-	-	-	-	-	-	-	-
31	88, 89	Allg. Grund- und Sondervermögen	-	-	-	-	-	-	-	-	-
32	8	Einzelplan -8- zusammen	-	-	-	-	-	-	-	-	-
<u>Gesamtzusammenstellung</u>											
33	0 - 8	Invest. und Invest.förderungs- maßnahmen (siehe lfd.Nr.65 Teil 1)	6.855	5.164	3.564	3.587	3.468	-	-	-	-