




Sammellisten-Hl.Geistspitalstiftung

Heilig-Geistspitalstiftung

2020

Inhaltsverzeichnis

Sammellisten-HI.Geistspitalstiftung	Seite
EAV - Zusammenfassung Einnahmen/Ausgaben/VE	1
EAU - Zus.fass. Einnahmen/Ausgaben/VE nach UAB	4
HQ - Haushaltsquerschnitt	7
GRN - Gruppierungsübersicht (neu)	12
BDL - Beurteilung dauernde Leistungsfähigkeit	23
EPL - Einzelplan	26
FPL - Finanzplan	79
VEE - Verpflichtungsermächtigungen (einzeln)	86




EAV - Zusammenfassung Einnahmen/Ausgaben/VE

Heilig-Geistspitalstiftung

2020

Gesamtplan 2020 - Modell 1 aus den rechtskräftigen Vorjahreswerten kopiert						Beträge in EUR	
1. Zusammenfassung der Einnahmen, Ausgaben und Verpflichtungsermächtigungen							
Nr 1	Einzelplan Bezeichnung 2	Ansatz 2020		Ansatz 2019		Ergebnis 2018	
		Einnahmen 3	Ausgaben 4	Einnahmen 6	Ausgaben 7	Einnahmen 8	Ausgaben 9
Verwaltungshaushalt							
0	Allgemeine Verwaltung	100	1.500	100	1.000	41,40	955,89
4	Soziale Sicherung	612.430	1.035.443	562.310	1.032.107	744.067,73	930.449,06
8	Wirtschaftl.Unternehmen Grund- u.Sondervermögen	104.946	103.286	187.648	186.908	118.412,11	111.881,79
9	Allgemeine Finanzwirtschaft	668.351	245.598	728.837	258.880	819.437,59	638.672,09
Summe Verwaltungshaushalt		1.385.827	1.385.827	1.478.895	1.478.895	1.681.958,83	1.681.958,83
Vermögenshaushalt							
4	Soziale Sicherung	10.090.400	6.855.120	2.310.000	3.452.601	304.909,69	2.477.114,60
8	Wirtschaftl.Unternehmen Grund- u.Sondervermögen	11.575	11.575	76.635	226.635	17.172,04	47.172,04
9	Allgemeine Finanzwirtschaft	206.373	3.441.653	1.481.223	188.622	2.347.361,88	145.156,97
Summe Vermögenshaushalt		10.308.348	10.308.348	3.867.858	3.867.858	2.669.443,61	2.669.443,61
Gesamthaushalt		11.694.175	11.694.175	5.346.753	5.346.753	4.351.402,44	4.351.402,44
		Verpflichtungs- ermächtigungen					
		5					
4	Soziale Sicherung		1.080.000				
8	Wirtschaftl.Unternehmen Grund- u.Sondervermögen		-				
9	Allgemeine Finanzwirtschaft		-				
Summe Verpflichtungsermächt.			1.080.000				



EAU - Zus.fass. Einnahmen/Ausgaben/VE nach UAB

Heilig-Geistspitalstiftung

2020

Gesamtplan 2020 - Modell 1 aus den rechtskräftigen Vorjahreswerten kopiert Zusammenfassung der Einnahmen und Ausgaben - Verwaltungshaushalt nach Unterabschnitten						Beträge in EUR	
Unterabschnitt Abschnitt/Einzelplan	Ansatz 2020		Ansatz 2019		Ergebnis 2018		
	Einnahmen	Ausgaben	Einnahmen	Ausgaben	Einnahmen	Ausgaben	
Verwaltungshaushalt							
0331 Kassenverwaltung	100	1.500	100	1.000	41,40	955,89	
03 Finanzverwaltung	100	1.500	100	1.000	41,40	955,89	
0 Allgemeine Verwaltung	100	1.500	100	1.000	41,40	955,89	
4314 Soziale Einrichtung für Ältere Rentenkasse	580.510	996.041	562.310	1.032.107	744.067,73	930.449,06	
43 Einrichtungen der Sozialhilfe und der Kriegsofopferfürsorge	580.510	996.041	562.310	1.032.107	744.067,73	930.449,06	
4630 EU-Projekt - home and care -	31.920	39.402	0	0	-	-	
46 Eigene Einrichtungen der Jugendarbeit	31.920	39.402	0	0	-	-	
4 Soziale Sicherung	612.430	1.035.443	562.310	1.032.107	744.067,73	930.449,06	
8500 Landwirtschaftl. Unternehmen Gartenbaubetrieb Mühlhof	8.700	7.040	7.700	6.960	12.261,75	5.731,43	
85 Landwirtschaftliche Unternehmen	8.700	7.040	7.700	6.960	12.261,75	5.731,43	
8900 Stiftungen	0	-	0	-	0,00	-	
8908 Elisabeth-Neumaier-Stiftung	94.286	94.286	177.998	177.998	104.145,84	104.145,84	
8909 Grassinger u. Thallmayr- Stiftung	1.960	1.960	1.950	1.950	2.004,52	2.004,52	
89 Allgemeines Sondervermögen	96.246	96.246	179.948	179.948	106.150,36	106.150,36	
8 wirtschaftl.Unternehmen Grund- u.Sondervermögen	104.946	103.286	187.648	186.908	118.412,11	111.881,79	
9101 Allgemeine Rücklage (einschließlich Zinserträge)	14.060	-	14.060	-	12.841,45	-	
9111 Sonderrücklage (einschl.Zinserträge, soweit nicht and.Aufgabenb.zuzuord.)	0	0	0	0	0,00	0,00	
9121 Kredite,innere Darl.,Kreditb schaff.-Kosten,Schuldendienst, Schuldendiensthilfe v. Dritten	-	39.225	-	43.017	-	45.537,15	
9151 Kalkulatorische Einnahmen	620.341	-	681.607	-	775.060,96	-	
9161 Zuführungen zwischen Verwaltungs- und Vermögens- haushalt	0	206.373	0	215.863	0,00	593.134,94	
9181 Zinsen aus der Anlage des Kassenbestandes einschließ- lich Kontokorrentverkehr	33.950	0	33.170	0	31.535,18	0,00	
91 Sonstige allgemeine Finanzwirtschaft	668.351	245.598	728.837	258.880	819.437,59	638.672,09	
9200 Abwicklung der Vorjahre	-	-	0	0	0,00	0,00	
92 Abwicklung der Vorjahre	-	-	0	0	0,00	0,00	
9699 Verrechnungstechnischer Abschnitt	-	-	0	0	0,00	0,00	
96 Verrechnungstechnischer Abschnitt	-	-	0	0	0,00	0,00	
9 Allgemeine Finanzwirtschaft	668.351	245.598	728.837	258.880	819.437,59	638.672,09	
Verwaltungshaushalt	1.385.827	1.385.827	1.478.895	1.478.895	1.681.958,83	1.681.958,83	

Gesamtplan 2020 - Modell 1 aus den rechtskräftigen Vorjahreswerten kopiert Zusammenfassung der Einnahmen und Ausgaben - Vermögenshaushalt nach Unterabschnitten						Beträge in EUR	
Unterabschnitt Abschnitt/Einzelplan	Ansatz 2020		Ansatz 2019		Ergebnis 2018		
	Einnahmen	Ausgaben	Einnahmen	Ausgaben	Einnahmen	Ausgaben	
Vermögenshaushalt							
4314 Soziale Einrichtung für Ältere Rentenkasse	8.330.000	2.609.120	2.310.000	3.452.601	304.909,69	2.477.114,60	
43 Einrichtungen der Sozialhilfe und der Kriegsopferfürsorge	8.330.000	2.609.120	2.310.000	3.452.601	304.909,69	2.477.114,60	
4630 EU-Projekt - home and care -	1.760.400	4.246.000	0	0	-	-	
46 Eigene Einrichtungen der Jugendarbeit	1.760.400	4.246.000	0	0	-	-	
4 Soziale Sicherung	10.090.400	6.855.120	2.310.000	3.452.601	304.909,69	2.477.114,60	
8500 Landwirtschaftl. Unternehmen Gartenbaubetrieb Mühlhof	-	0	-	150.000	-	30.000,00	
85 Landwirtschaftl. Unternehmen Gartenbaubetrieb Mühlhof	-	0	-	150.000	-	30.000,00	
8908 Elisabeth-Neumaier-Stiftung	10.000	10.000	75.070	75.070	15.167,52	15.167,52	
8909 Grassinger u. Thallmayr-Stiftung	1.575	1.575	1.565	1.565	2.004,52	2.004,52	
89 Allgemeines Sondervermögen	11.575	11.575	76.635	76.635	17.172,04	17.172,04	
8 wirtschaftl. Unternehmen Grund- u. Sondervermögen	11.575	11.575	76.635	226.635	17.172,04	47.172,04	
9101 Allgemeine Rücklage (einschließlich Zinserträge)	0	3.262.026	1.265.360	14.060	1.754.226,94	26.106,48	
9111 Sonderrücklage (einschl. Zinserträge, soweit nicht and. Aufgabenb. zuzuord.)	0	0	0	0	0,00	0,00	
9121 Kredite, innere Darl., Kreditbeschaff.-Kosten, Schuldendienst, Schuldendiensthilfe v. Dritten	0	179.627	0	174.562	0,00	119.050,49	
9161 Zuführungen zwischen Verwaltungs- und Vermögenshaushalt	206.373	0	215.863	0	593.134,94	0,00	
91 Sonstige allgemeine Finanzwirtschaft	206.373	3.441.653	1.481.223	188.622	2.347.361,88	145.156,97	
9200 Abwicklung der Vorjahre	-	-	0	0	0,00	0,00	
92 Abwicklung der Vorjahre	-	-	0	0	0,00	0,00	
9699 Verrechnungstechnischer Abschnitt	-	-	0	0	0,00	0,00	
96 Verrechnungstechnischer Abschnitt	-	-	0	0	0,00	0,00	
9 Allgemeine Finanzwirtschaft	206.373	3.441.653	1.481.223	188.622	2.347.361,88	145.156,97	
Vermögenshaushalt	10.308.348	10.308.348	3.867.858	3.867.858	2.669.443,61	2.669.443,61	
Gesamthaushalt	11.694.175	11.694.175	5.346.753	5.346.753	4.351.402,44	4.351.402,44	




HQ - Haushaltsquerschnitt

Heilig-Geistspitalstiftung

2020

Gesamtplan 2020 - Modell 1 aus den rechtskräftigen Vorjahreswerten kopiert										Beträge in EUR
2. Haushaltsquerschnitt - A: Einzelpläne 0-8										
Gl	Einnahmen aus Verw. u. Betrieb	sonstige Finanzeinnahmen	Personalausgaben	sächl. Verw. u. Betriebsaufwand	Zuweisungen u. Zuschüsse	Zuschußbedarf (Sp. 3+4 - 5,6,7)	obj.bez. Einn. des Vermögenshaushalts	Baumaßnahmen	sonstige Investitionsausgaben	Verpfl.-ermächtigungen
	10-17,19	20-22 24-26,28	40-46	50-68 84,86,69	70-79	-	30-36	94-96	90-93 98,991	-
1/2	3	4	5	6	7	8	9	10	11	12
0	Allgemeine Verwaltung									
03	Finanzverwaltung									
033	100	0	0	1.500	0	1.400-	0	0	0	0
03	100	0	0	1.500	0	1.400-	0	0	0	0
0	100	0	0	1.500	0	1.400-	0	0	0	0
4	Soziale Sicherung									
43	Einrichtungen der Sozialhilfe und der Kriegsofferfürsorge									
431	580.510	0	0	996.041	0	415.531-	8.330.000	0	2.609.120	0
43	580.510	0	0	996.041	0	415.531-	8.330.000	0	2.609.120	0
46	Eigene Einrichtungen der Jugendarbeit									
463	31.920	0	34.263	5.139	0	7.482-	1.760.400	4.246.000	0	1.080.000
46	31.920	0	34.263	5.139	0	7.482-	1.760.400	4.246.000	0	1.080.000
4	612.430	0	34.263	1.001.180	0	423.013-	10.090.400	4.246.000	2.609.120	1.080.000
8	wirtschaftl. Unternehmen									
85	Grund- u. Sondervermögen									
85	Landwirtschaftliche Unternehmen									
850	8.700	0	0	7.040	0	1.660	0	0	0	0
85	8.700	0	0	7.040	0	1.660	0	0	0	0
89	Allgemeines Sondervermögen									
890	84.330	1.960	3.000	93.246	0	9.956-	11.575	0	11.575	0
89	84.330	1.960	3.000	93.246	0	9.956-	11.575	0	11.575	0
8	93.030	1.960	3.000	100.286	0	8.296-	11.575	0	11.575	0
0-8	705.560	1.960	37.263	1.102.966	0	432.709-	10.101.975	4.246.000	2.620.695	1.080.000

Gesamtplan 2020 - Modell 1 aus den rechtskräftigen Vorjahreswerten kopiert							Beträge in EUR	
2. Haushaltsquerschnitt - B: Einzelplan 9								
G1	Aufgabenbereich	Steuern und allg. Zuweisungen	sonstige Finanzeinnahmen	Deckungsreserve für Personalausgaben	sonstige Finanzausgaben	Überschuß (Sp. 3+4 - 5+6)	sonstige Einnahmen Vermöge haushält	sonstige Ausgaben Vermöge haushält
Gruppierungsnummer		00-08,09	20,21,23 26-28	47,85	80-84 86	-	30,31, 36 u. 37	90,91,97, 990,992
1	2	3	4	5	6	7	8	9
9	Allgemeine Finanzwirtschaft							
91	Sonstige allgemeine Finanzwirtschaft							
910		0	14.060	0	0	14.060	0	3.262.026
911		0	0	0	0	0	0	0
912		0	0	0	39.225	39.225-	0	179.627
915		0	620.341	0	0	620.341	0	0
916		0	0	0	206.373	206.373-	206.373	0
918		0	33.950	0	0	33.950	0	0
91		0	668.351	0	245.598	422.753	206.373	3.441.653
92	Abwicklung der Vorjahre							
920		0	0	0	0	0	0	0
92		0	0	0	0	0	0	0
96	Verrechnungstechnischer Abschnitt							
969		0	0	0	0	0	0	0
96		0	0	0	0	0	0	0
Summe Einzelplan 9		0	668.351	0	245.598	422.753	206.373	3.441.653



GRN - Gruppierungsübersicht (neu)

Heilig-Geistspitalstiftung

2020

Gesamtplan 2020 - Modell 1 aus den rechtskräftigen Vorjahreswerten kopiert						Beträge in EUR
3. Gruppierungsübersicht - Hauptgruppen und prozentuale Veränderung gegenüber Vorjahr						
Gruppierung Nr. Bezeichnung	Ansatz 2020	+/-Vorj.	Ansatz 2019	+/-Vorj.	Ergebnis 2018	
1 Einnahmen aus Verwaltung und Betrieb	705.560,00	+6,47 %	662.690,00	-20,60 %	834.609,56	
2 Sonstige Finanzeinnahmen	680.267,00	-16,65 %	816.205,00	-3,68 %	847.349,27	
3 Einnahmen des Vermögenshaushalts	10.308.348,00	+166,51 %	3.867.858,00	+44,89 %	2.669.443,61	
Summe Einnahmen	11.694.175,00	+118,72 %	5.346.753,00	+22,87 %	4.351.402,44	
4 Personalausgaben	37.263,00	*1142,1* %	3.000,00	+0,00 %	3.000,00	
5 Sächlicher Verwaltungs- und Betriebsaufwand	234.670,00	-16,46 %	280.900,00	+135,76 %	119.147,55	
6 Sächlicher Verwaltungs- und Betriebsaufwand	858.296,00	-3,14 %	886.115,00	-3,76 %	920.727,56	
7 Zuweisungen u. Zuschüsse	0,00	-100,00 %	50.000,00		0,00	
8 Sonstige Finanzausgaben	255.598,00	-1,27 %	258.880,00	-59,49 %	639.083,72	
9 Ausgaben des Vermögenshaushalts	10.308.348,00	+166,51 %	3.867.858,00	+44,89 %	2.669.443,61	
Summe Ausgaben	11.694.175,00	+118,72 %	5.346.753,00	+22,87 %	4.351.402,44	

Gesamtplan 2020 - Modell 1 aus den rechtskräftigen Vorjahreswerten kopiert 3. Gruppierungsübersicht			Beträge in EUR
Gruppierung Nr. Bezeichnung	Ansatz 2020	Ansatz 2019	Ergebnis 2018
E I N N A H M E N			
Einnahmen Verwaltungshaushalt			
1 Einnahmen aus Verwaltung und Betrieb			
10 Verwaltungsgebühren			
101 verw.kosten (KG,vwkostG)	100,00	100,00	41,30
104 Gerichtskosten u. Ähnliches	0,00	0,00	0,00
Summe Gruppe 10	100,00	100,00	41,30
11 Benutzungsgebühren und ähnliche Entgelte			
119 Sonstige Gebühren und ähnliche Entgelte	0,00	0,00	0,00
Summe Gruppe 11	0,00	0,00	0,00
13 Einnahmen aus Verkauf			
131 Verkauf v.eig. Erzeugnissen	4.500,00	3.500,00	8.128,21
Summe Gruppe 13	4.500,00	3.500,00	8.128,21
14 Mieten und Pachten			
140 Mieten und Pachten	0,00	0,00	0,00
141 Mieten aus Gebäuden	369.290,00	326.040,00	247.031,27
143 Ersätze für Nebenleistungen	63.200,00	53.518,00	22.919,26
145 Pachten	12.170,00	11.700,00	11.816,53
146 Erbbauzinsen, Erbpachtzinsen	180.640,00	176.000,00	171.714,69
Summe Gruppe 14	625.300,00	567.258,00	453.481,75
15 Sonstige Verwaltungs- und Betriebseinnahmen			
152 Ersätze für Bewirtschaftungskosten	39.540,00	37.632,00	23.135,19
155 Versicherungen, Schadensfälle	0,00	0,00	0,00
159 verschiedene Verwaltungs- und Betriebseinnahmen	0,00	0,00	0,10
Summe Gruppe 15	39.540,00	37.632,00	23.135,29
16 Erstattungen von Ausgaben des Verwaltungshaushalts			
165 von komm. Sonderrechnungen	0,00	50.000,00	133.210,21
168 Erstattungen durch übrige Bereiche	0,00	0,00	212.479,26
169 Innere Verrechnungen	0,00	0,00	0,00
Summe Gruppe 16	0,00	50.000,00	345.689,47
17 Zuweisungen und Zuschüsse für laufende Zwecke			
171 vom Land	4.200,00	4.200,00	4.133,54

Gesamtplan 2020 - Modell 1 aus den rechtskräftigen Vorjahreswerten kopiert 3. Gruppierungsübersicht			Beträge in EUR
Gruppierung Nr. Bezeichnung	Ansatz 2020	Ansatz 2019	Ergebnis 2018
172 von Gemeinden und Gemeindeverbänden	31.920,00	0,00	-
178 von übrigen Bereichen	0,00	0,00	0,00
Summe Gruppe 17	36.120,00	4.200,00	4.133,54
Summe Hauptgruppe 1	705.560,00	662.690,00	834.609,56
2 Sonstige Finanzeinnahmen			
20 Zinseinnahmen			
202 von Gemeinden und Gemeindeverbänden	0,00	0,00	0,00
203 von Zweckverbänden	0,00	0,00	0,00
206 v. sonst. öff. Sonderrechng.	0,00	210,00	0,00
207 von privaten Unternehmen	48.395,00	47.405,00	44.788,26
208 von übrigen Bereichen	0,00	0,00	0,00
Summe Gruppe 20	48.395,00	47.615,00	44.788,26
26 Weitere Finanzeinnahmen			
261 Steuerliche Nebenleistungen	0,00	0,00	0,00
Summe Gruppe 26	0,00	0,00	0,00
27 Kalkulatorische Einnahmen			
270 Abschreibungen a. Anschaff.- und Herstellungskosten	71.435,00	68.970,00	71.411,15
271 Abschreibungen auf zuwend.- finanziertes Vermögen	33.892,00	33.892,00	33.891,84
275 Verzinsg. d. Anlagekapitals	524.970,00	589.093,00	680.497,61
Summe Gruppe 27	630.297,00	691.955,00	785.800,60
28 Zuführungen vom VermHH			
280 Zuführungen vom VermHH (ohne Sonderrücklagen)	-	0,00	0,00
289 Zuführung vom VermHH aus Sonderrücklagen	1.575,00	76.635,00	16.760,41
Summe Gruppe 28	1.575,00	76.635,00	16.760,41
29 übertr.-/Abschlussbuchungen	-	-	-
Summe Gruppe 29	-	-	-
Summe Hauptgruppe 2	680.267,00	816.205,00	847.349,27
Summe der Einnahmen der Verwaltungshaushalts	1.385.827,00	1.478.895,00	1.681.958,83
3 Einnahmen Vermögenshaushalt			
30 Zuführung vom VerwHH			
300 Zuführung vom VerwHH (ohne Sonderrücklagen)	206.373,00	215.863,00	593.134,94

Gesamtplan 2020 - Modell 1 aus den rechtskräftigen Vorjahreswerten kopiert 3. Gruppierungsübersicht			Beträge in EUR
Gruppierung Nr. Bezeichnung	Ansatz 2020	Ansatz 2019	Ergebnis 2018
309 Zuführung vom Verwaltungs- haushalt für Sonderrücklagen	10.000,00	0,00	411,63
Summe Gruppe 30	216.373,00	215.863,00	593.546,57
31 Entnahmen aus Rücklagen			
310 Entnahme aus Rücklagen (ohne Sonderrücklagen)	0,00	1.265.360,00	1.754.226,94
319 Entnahme aus Sonderrücklagen	1.575,00	76.635,00	16.760,41
Summe Gruppe 31	1.575,00	1.341.995,00	1.770.987,35
33 Einnahmen aus d. Veräußerung von Beteiligungen und Rück- flüsse von Kapitaleinlagen			
339 Sonstige Einnahmen	330.000,00	310.000,00	304.909,69
Summe Gruppe 33	330.000,00	310.000,00	304.909,69
34 Einnahmen aus d. Veräußerung v. Sachen d. Anlagevermögens			
340 Veräußerung von Grundstücken	8.000.000,00	2.000.000,00	0,00
345 Verkauf v.beweglichen Sachen	-	0,00	0,00
Summe Gruppe 34	8.000.000,00	2.000.000,00	0,00
36 Zuweisungen und Zuschüsse f. Investitionen u. Investi- tionsförderungsmaßnahmen			
361 vom Land	-	0,00	0,00
362 von Gemeinden und Gemeinde- verbänden	1.760.400,00	0,00	-
366 von sonst. öff.Sonderrechn.	0,00	0,00	-
368 von übrigen Bereichen	-	0,00	0,00
Summe Gruppe 36	1.760.400,00	0,00	0,00
37 Einnahmen aus Krediten und inneren Darlehen			
376 v.sonst.öffentl.Sonderrechn.	0,00	0,00	0,00
377 von Kreditinstituten (ein- schl. Sparkassen)	0,00	0,00	0,00
Summe Gruppe 37	0,00	0,00	0,00
39 übertr.-/Abschlussbuchungen	-	0,00	0,00
Summe Gruppe 39	-	0,00	0,00
Summe Hauptgruppe 3	10.308.348,00	3.867.858,00	2.669.443,61
Gesamteinnahmen	11.694.175,00	5.346.753,00	4.351.402,44

Gesamtplan 2020 - Modell 1 aus den rechtskräftigen Vorjahreswerten kopiert 3. Gruppierungsübersicht			Beträge in EUR
Gruppierung Nr. Bezeichnung	Ansatz 2020	Ansatz 2019	Ergebnis 2018
A U S G A B E N			
Ausgaben Verwaltungshaushalt			
4 Personalausgaben			
41 Dienstbezüge und dgl.			
414 Entgelte tarifl. Beschäftigte	34.263,00	-	-
416 Beschäftigungsentgelte u.dgl	3.000,00	3.000,00	3.000,00
Summe Gruppe 41	37.263,00	3.000,00	3.000,00
43 Beitr. zu Versorgungskassen			
434 Beiträge Versorgungskassen Tariflich Beschäftigte	0,00	-	-
Summe Gruppe 43	0,00	-	-
44 Beiträge zur gesetzlichen Sozialversicherung			
444 Beiträge Sozialversicherung Tariflich Beschäftigte	0,00	-	-
Summe Gruppe 44	0,00	-	-
Summe Hauptgruppe 4	37.263,00	3.000,00	3.000,00
5 Sächlicher Verwaltungs- und Betriebsaufwand			
50 Unterhalt der Grundstücke und baulichen Anlagen			
500 Gebäude- und Grundstücks- unterhalt	130.000,00	181.000,00	57.725,79
Summe Gruppe 50	130.000,00	181.000,00	57.725,79
52 Geräte, Ausstattungs- und Ausrüstungsgegenstände u.ä.			
529 Sonstige Verwaltungs- und Zweckausstattung	0,00	0,00	0,00
Summe Gruppe 52	0,00	0,00	0,00
53 Mieten und Pachten			
530 Mieten und Pachten	0,00	0,00	0,00
536 Erbbauzinsen, Erbpachtzinsen	0,00	0,00	0,00
Summe Gruppe 53	0,00	0,00	0,00
54 Bewirtschaftung der Grund- stücke, baul. Anlagen usw.			
540 Bewirtschaftung der Grund- stücke und Gebäude	0,00	0,00	0,00
541 Haus- und Grundstückslasten	32.900,00	32.400,00	28.958,85

Gesamtplan 2020 - Modell 1 aus den rechtskräftigen Vorjahreswerten kopiert				Beträge in EUR
3. Gruppierungsübersicht				
Gruppierung Nr. Bezeichnung	Ansatz 2020	Ansatz 2019	Ergebnis 2018	
542 Heizungskosten	33.340,00	35.340,00	13.188,66	
543 Reinigungskosten	4.000,00	4.000,00	2.327,01	
544 Energiekosten	8.300,00	8.300,00	4.942,82	
545 Wasserversorgung, Entwässerung	13.900,00	14.360,00	7.180,66	
546 Versicherung von Gebäuden und Grundstücken	8.030,00	3.700,00	3.023,76	
549 Sonst. Bewirtschaftung der Grundstücke und Gebäude	4.200,00	1.800,00	1.800,00	
Summe Gruppe 54	104.670,00	99.900,00	61.421,76	
Summe Hauptgruppe 5	234.670,00	280.900,00	119.147,55	
6 Sächlicher Verwaltungs- und Betriebsaufwand				
63 weitere Verwaltungs- und Betriebsausgaben				
632 Versch. Betriebsaufwand	5.139,00	0,00	-	
636 Dienstleistg. durch Dritte	17.520,00	17.400,00	14.315,35	
Summe Gruppe 63	22.659,00	17.400,00	14.315,35	
64 Steuern, Versicherungen Schadensfälle				
640 Steuern, Versicherungen	220,00	210,00	0,00	
Summe Gruppe 64	220,00	210,00	0,00	
65 Geschäftsausgaben				
655 Sachverständigenkosten, Gerichtskosten u. ä.	79.900,00	58.500,00	8.838,03	
658 Sonstige Geschäftsausgaben	3.220,00	2.700,00	3.296,64	
Summe Gruppe 65	83.120,00	61.200,00	12.134,67	
66 weitere allgemeine sächliche Ausgaben				
661 Mitgliedsbeiträge an Verbände, Vereine und dgl.	400,00	350,00	288,50	
662 Vermischte Ausgaben	0,00	0,00	0,00	
Summe Gruppe 66	400,00	350,00	288,50	
67 Erstattungen von Ausgaben des Verwaltungshaushalts				
672 an Gemeinden und Gemeindeverbände	121.600,00	115.000,00	108.188,44	
678 an übrige Bereiche	0,00	0,00	0,00	
679 Innere Verrechnungen	0,00	0,00	0,00	
Summe Gruppe 67	121.600,00	115.000,00	108.188,44	
68 kalkulatorische Kosten				

Gesamtplan 2020 - Modell 1 aus den rechtskräftigen Vorjahreswerten kopiert				Beträge in EUR
3. Gruppierungsübersicht				
Gruppierung Nr. Bezeichnung	Ansatz 2020	Ansatz 2019	Ergebnis 2018	
680 Abschreibungen auf Anschaffungs- u. Herstellungskosten	71.435,00	68.970,00	71.411,15	
681 Abschreibungen auf zuwendungsfinanz. Invest.Aufwand	33.892,00	33.892,00	33.891,84	
685 Verzinsg. des Anlagekapitals	524.970,00	589.093,00	680.497,61	
Summe Gruppe 68	630.297,00	691.955,00	785.800,60	
Summe Hauptgruppe 6	858.296,00	886.115,00	920.727,56	
7 Zuweisungen und Zuschüsse				
71 Zuweisungen und sonst. Zuschüsse f. laufende Zwecke				
718 an übrige Bereiche	0,00	50.000,00	0,00	
Summe Gruppe 71	0,00	50.000,00	0,00	
Summe Hauptgruppe 7	0,00	50.000,00	0,00	
8 Sonstige Finanzausgaben				
80 Zinsausgaben				
803 an Zweckverbände und dgl.	-	-	-	
806 an sonstige öffentliche Sonderrechnungen	0,00	0,00	0,00	
807 an Kreditinstitute (einschl. Sparkassen)	39.225,00	43.017,00	45.537,15	
808 an übrige Bereiche	0,00	0,00	0,00	
Summe Gruppe 80	39.225,00	43.017,00	45.537,15	
86 Zuführung zum VermHH				
860 Zuf. zum VmH (ohne SoRückl.)	206.373,00	215.863,00	593.134,94	
861 für SoRückl. für Abschreib. auf zuwend.finanz. Vermögen	-	-	-	
869 Zuführung zum VermHH für Sonderrücklagen	10.000,00	0,00	411,63	
Summe Gruppe 86	216.373,00	215.863,00	593.546,57	
89 übertr.u. Abschlussbuchungen	-	0,00	0,00	
Summe Gruppe 89	-	0,00	0,00	
Summe Hauptgruppe 8	255.598,00	258.880,00	639.083,72	
Summe der Ausgaben des Verwaltungshaushalts	1.385.827,00	1.478.895,00	1.681.958,83	
9 Ausgaben Vermögenshaushalt				
90 Zuführung zum VerwHH				

Gesamtplan 2020 - Modell 1 aus den rechtskräftigen Vorjahreswerten kopiert 3. Gruppierungsübersicht			Beträge in EUR
Gruppierung Nr. Bezeichnung	Ansatz 2020	Ansatz 2019	Ergebnis 2018
900 Zuführung zum VerwHH (ohne Sonderrücklagen)	-	0,00	0,00
909 Zuführung zum VerwHH aus Sonderrücklagen	1.575,00	76.635,00	16.760,41
Summe Gruppe 90	1.575,00	76.635,00	16.760,41
91 Zuführung an Rücklagen			
910 Zuführung an Rücklagen (ohne Sonderrücklagen)	3.262.026,00	14.060,00	26.106,48
919 Zuführung an Sonderrücklagen	10.000,00	0,00	411,63
Summe Gruppe 91	3.272.026,00	14.060,00	26.518,11
92 Gewährung von Darlehen	-	-	-
Summe Gruppe 92	-	-	-
93 Vermögenserwerb			
932 Erwerb von Grundstücken	109.120,00	200.000,00	600.000,00
933 Leasing u. Leibrentenzahlun- gen i.Z. mit Grunderwerben, Tilgung v. Kaufpreisschulden	-	-	-
934 Erwerb v. beweglichen Sachen des Anlagevermögens - Ersatzbeschaffungen -	-	-	-
935 Erwerb v. beweglichen Sachen des Anlagevermögens	0,00	0,00	0,00
Summe Gruppe 93	109.120,00	200.000,00	600.000,00
94 Baumaßnahmen-Hochbau			
940 Hochbaumaßnahmen	4.246.000,00	225.000,00	1.015.238,17
941 Abbruchs-, Aufschl.Kosten	-	-	-
948 Künstlerische Ausgestaltung	-	0,00	0,00
949 Baunebenkosten: Hochbau	-	-	-
Summe Gruppe 94	4.246.000,00	225.000,00	1.015.238,17
95 Baumaßnahmen-Tiefbau			
950 Tiefbaumaßnahmen	0,00	0,00	23.839,52
Summe Gruppe 95	0,00	0,00	23.839,52
97 Tilgung von Krediten, Rück- zahlung v. inneren Darlehen			
976 an sonst. öff. Sonderrechng.	0,00	0,00	0,00
977 an Kreditinstitute (einschl. Sparkassen)	179.627,00	174.562,00	119.050,49
Summe Gruppe 97	179.627,00	174.562,00	119.050,49
98 Zuweisungen und Zuschüsse für Investitionen			
988 an übrige Bereiche	2.500.000,00	3.177.601,00	868.036,91

Gesamtplan 2020 - Modell 1 aus den rechtskräftigen Vorjahreswerten kopiert 3. Gruppierungsübersicht			Beträge in EUR
Gruppierung Nr. Bezeichnung	Ansatz 2020	Ansatz 2019	Ergebnis 2018
Summe Gruppe 98	2.500.000,00	3.177.601,00	868.036,91
99 Sonstige Ausgaben des VermHH	-	0,00	0,00
Summe Gruppe 99	-	0,00	0,00
Summe Hauptgruppe 9	10.308.348,00	3.867.858,00	2.669.443,61
Gesamtausgaben	11.694.175,00	5.346.753,00	4.351.402,44



BDL - Beurteilung dauernde Leistungsfähigkeit

Heilig-Geistspitalstiftung

2020

Gesamtplan 2020 - Modell 1 aus den rechtskräftigen Vorjahreswerten kopiert						Beträge in EUR
4. Übersicht zur Beurteilung der dauernden Leistungsfähigkeit						(Tausend)
	Rech.erg. 2018	Ansatz 2019	Ansatz 2020	2021	FPL-Werte 2022	2023
1. Zuführung zum Vermögenshaushalt (Gr. 86)	593	215	216	456	571	638
abzüglich						
1.1 Zuführung zum Vermögenshaushalt - Sonderrücklagen	0	0	10	55	54	54
1.2 Bedarfszuweisungen (Ugr. 051)	-	-	-	-	-	-
1.3 Zuführung vom Vermögenshaushalt (Haushaltsstelle 91.280)	0	0	-	-	-	-
1.4 Ordentliche Tilgung von Krediten zuzüglich	119	174	179	180	180	181
1.5 Rückflüsse von Darlehen (Gr. 32)	-	-	-	-	-	-
1.6 Investitionspauschalen nach Art. 12 FAG (Haushaltsstelle 90.361)	-	-	-	-	-	-
1.7 Jährliche pauschale, zweckgebundene Zuweisungen aus der Feuerschutzsteuer Nach Art. 3 BayFwg	-	-	-	-	-	-
2 Bereinigtes Ergebnis	474	41	27	221	337	403
Ergänzende Angaben zum Verwaltungshaushalt						
3. Einmalige Einnahmen	-	-	-	-	-	-
4. Einmalige Ausgaben	-	-	-	-	-	-
Nachrichtliche Angaben						
5. Ausgaben für den Erwerb von beweglichen Sachen des Anlagevermögens (934, 935)	0	0	0	-	-	-
6. Ausgaben für Baumaßnahmen an Straßen (Nr. 2.42 AllgZVKommGrPl; Gr. 94-96)	-	-	-	-	-	-
7. Außerordentliche Tilgung von Krediten	0	0	0	-	-	-
8. Renten (Leibrenten) für die Abtretung von Grundstücken (9330, 9334)	-	-	-	-	-	-
9. Leasingraten (Gr. 930, 9335)	-	-	-	-	-	-
10. Kalkulatorische Abschreibungen kosten- rechnender Einrichtungen (Ugr. 680)	71	68	71	71	71	71



EPL - Einzelplan
Heilig-Geistspitalstiftung
2020

Abkürzung	Bedeutung
Budg.	Budget
ED	Einseitige Deckung
einm.	einmalige Einnahmen/Ausgaben
FL	Freiwillige Leistung
GD	Gegenseitige Deckung
KE	Kostenrechnende Einrichtung
Maßn.	Maßnahme
Prod.	Produkt
SN	Sammelnachweis
SNGeg	Sammelnachweis mit gegenseitiger Deckung
übtr.	übertragbarer Ansatz
uD-Me	Unechte Deckung, Mehreinnahmen
uD-MeMi	Unechte Deckung, Mehr- und Mindereinnahmen
uD-Mi	Unechte Deckung, Mindereinnahmen
ZoD-Me	Zweckbindung ohne unechte Deckung, Mehreinnahmen
ZoD-MeMi	Zweckbindung ohne unechte Deckung, Mehr- und Mindereinnahmen
ZoD-Mi	Zweckbindung ohne unechte Deckung, Mindereinnahmen
ZuD-Me	Zweckbindung mit unechter Deckung, Mehreinnahmen
ZuD-Me	Unechte mit echter, gegens. Deckung, Mehreinnahmen
ZuD-MeMi	Zweckbindung mit unechter Deckung, Mehr- und Mindereinnahmen
ZuD-MeMi	Unechte mit echter gegens. Deckung, Mehr/Mindereinn.
ZuD-Mi	Zweckbindung mit unechter Deckung, Mindereinnahmen
ZuD-Mi	Unechte mit echter, gegens. Deckung, Mindereinnahmen
ZueD-Me	Zweckb.: unechte und echte, gegens. Deckung, Mehreinn.
ZueDMeMi	Zweckb.: unechte und echte gegens. Deckung, Mehr/Mindereinn.
ZueD-Mi	Zweckb.: unechte und echte, gegens. Deckung, Mindereinn.
ZW	Zweckbindung

A. Verwaltungshaushalt

Einzelplan 0

Allgemeine Verwaltung

A. Verwaltungshaushalt 2020 - Modell 1 aus den rechtskräftigen Vorjahreswerten kopiert					Beträge in EUR
Einzelplan: 0		Allgemeine Verwaltung			
Unterabschnitt: 0331		Kassenverwaltung			
Gr	Bezeichnung/*Erläuterungen	Ansatz 2020	Ansatz 2019	Ergebnis 2018	Vermerke
E i n n a h m e n					
1010	Verwaltungskosten (KG,VwKostG)	100	100	41,30	
1040	Gerichtskosten und ähnliches	0	-	-	
1599	Vermischte Einnahmen	0	-	0,10	
2610	Säumniszuschläge, Stundungszinsen u.ä.	0	-	-	
2612	Steuerliche Neben- leistungen	0	-	-	
Einnahmen UA 0331		100	100	41,40	
A u s g a b e n					
6581	Bankgebühren u. ä.	1.500	1.000	955,89	übtr.
Ausgaben UA 0331		1.500	1.000	955,89	
Abgleich Unterabschnitt 0331					
Einnahmen		100	100	41,40	
Ausgaben		1.500	1.000	955,89	
Abgleich		1.400-	900-	914,49-	

A. Verwaltungshaushalt 2020 - Modell 1 aus den rechtskräftigen Vorjahreswerten kopiert		Beträge in EUR		
Abgleich der Abschnitte und des Einzelplanes				
Einzelplan: 0 Allgemeine Verwaltung				
		Ansatz 2020	Ansatz 2019	Ergebnis 2018
03	Einnahmen	100	100	41,40
	Ausgaben	1.500	1.000	955,89
	Abgleich	1.400-	900-	914,49-
0	Einnahmen	100	100	41,40
	Ausgaben	1.500	1.000	955,89
	Abgleich	1.400-	900-	914,49-

A. Verwaltungshaushalt

Einzelplan 4

Soziale Sicherung

A. Verwaltungshaushalt 2020 - Modell 1 aus den rechtskräftigen Vorjahreswerten kopiert					Beträge in EUR
Einzelplan: 4 Soziale Sicherung					
Unterabschnitt: 4314 Soziale Einrichtung für Ältere Rentenkasse					
Gr	Bezeichnung/*Erläuterungen	Ansatz 2020	Ansatz 2019	Ergebnis 2018	Vermerke
E i n n a h m e n					
1198	Umsatzsteuer aus steuerpflichtigen Entgelten	0	-	-	
1400	Mieten und Pachten	0	-	-	
1410	Mieten aus Gebäuden und Grundstücken	305.000	247.000	168.639,23	
1411	Mieten aus Wohnungen und ähnl.	0	6.500	6.620,86	
1417	Mieten aus Grundflächen	2.400	2.400	2.400,00	
1430	Ersätze für Nebenleistungen im Rahmen von Miet- und Pachtverträgen	49.000	41.518	20.609,26	
1432	Heizungskostenrückerträge	2.200	-	2.116,00	
1451	Pachten	11.970	11.500	11.616,53	
1459	Sonstige Pachten	200	200	200,00	
1460	Erbbauszinsen, Erbpachtzinsen	180.640	176.000	171.714,69	
1522	Ersätze für Heizungskosten	29.100	27.192	14.461,69	
1550	Versicherungen, Schadensfälle und dgl.	0	-	-	
1599	Vermischte Einnahmen	0	-	-	
1651	Erstattungen von Eigenbetrieben	0	50.000	133.210,21	
1680	Erstattungen durch übrige Bereiche	0	-	212.479,26	
1785	Spenden, Schenkungen und Erbschaften für lfd. Zwecke von übrigen Bereichen	0	-	-	
	Einnahmen UA 4314	580.510	562.310	744.067,73	
A u s g a b e n					
4169	Beschäftigungsentgelte und dgl -sonstiges Personal-	0	-	-	GD=1
5000	Gebäude- und Grundstücksunterhalt *sh. Erl. nach diesem Einzelplan	100.000	101.000	2.381,00-	GD=5,übtr.
5290	Sonstige Verwaltungs- und Zweckausstattung	0	-	-	übtr.
5360	Erbbauszinsen, Erbpachtzinsen	0	-	-	übtr.
5400	Bewirtschaftung der Grundstücke und Gebäude	0	-	-	GD=4,übtr.
5410	Haus-, Grundstückslasten	26.000	25.500	23.067,44	GD=4,übtr.
5420	Heizungskosten	23.500	25.500	5.047,35	GD=4,übtr.
5433	Vergütung an Reinigungsunternehmen	4.000	4.000	2.327,01	GD=4,übtr.
5440	Strom, Gas u.ä	7.000	7.000	3.777,54	GD=4,übtr.

A. Verwaltungshaushalt 2020 - Modell 1 aus den rechtskräftigen Vorjahreswerten kopiert					Beträge in EUR
Einzelplan: 4 Soziale Sicherung					
Unterabschnitt: 4314 Soziale Einrichtung für Ältere Rentenkasse					
Gr	Bezeichnung/*Erläuterungen	Ansatz 2020	Ansatz 2019	Ergebnis 2018	Vermerke
5450	Wasserversorgung, Entwässerung	10.000	10.500	4.231,40	GD=4,übtr.
5460	Versicherung von Gebäuden und Grundstücken	7.500	3.200	2.572,75	GD=4,übtr.
5490	Sonstige Bewirtschaftung der Grundstücke und Gebäude	4.200	1.800	1.800,00	GD=4,übtr.
6360	Dienstleistungen durch Dritte	10.000	10.000	7.983,18	übtr.
6400	Steuern, Versicherungen, Leistungen bei nicht-versicherten Schäden	0	-	-	übtr.
6550	Sachverständigenkosten, Gerichtskosten u.ä.	20.000	3.000	2.442,95	übtr.
6555	Planungskosten, Bebauungspläne u.ä., soweit nicht Gr. 94 ff	0	50.000	-	übtr.
6559	Sachverständigenkosten, Gerichtskosten u.ä.	57.000	2.500	3.000,00	GD=4,übtr.
6581	Bankgebühren u. ä.	0	-	105,20	GD=6,übtr.
6589	Sonstige Geschäftsausgaben	1.500	1.500	2.131,51	GD=6,übtr.
6620	Vermischte Ausgaben	0	-	-	
6729	Sonstige Erstattungen an Gemeinden und Gemeindeverbände	105.000	105.000	99.282,77	übtr.
6780	Erstattungen an die übrigen Bereiche *sh. Erl. nach diesem Einzelplan	0	-	-	übtr.
6781	Erstattungen an die übrigen Bereiche *sh. Erl. nach diesem Einzelplan	0	-	-	
6790	Innere Verrechnungen	0	-	-	ZueD-Me=600
6800	Abschreibungen *sh. Erl. nach diesem Einzelplan	64.023	61.558	63.999,11	
6811	Abschreibungen aus zuwendungs-finanziertem Vermögen -a-	33.892	33.892	33.891,84	
6850	Verzinsung des Anlagekapitals *sh. Erl. nach diesem Einzelplan	506.024	567.231	656.553,65	
6851	Verzinsung des Anlagekapitals aus zuwendungsfinanziertem Vermögen -a-	16.402	18.926	20.616,36	
Ausgaben UA 4314		996.041	1.032.107	930.449,06	
Abgleich Unterabschnitt 4314					
Einnahmen		580.510	562.310	744.067,73	
Ausgaben		996.041	1.032.107	930.449,06	
Abgleich		415.531-	469.797-	186.381,33-	

A. Verwaltungshaushalt 2020 - Modell 1 aus den rechtskräftigen Vorjahreswerten kopiert					Beträge in EUR
Einzelplan: 4 Soziale Sicherung					
Unterabschnitt: 4630 EU-Projekt - home and care -					
Gr	Bezeichnung/*Erläuterungen	Ansatz 2020	Ansatz 2019	Ergebnis 2018	Vermerke
E i n n a h m e n					
1410	Mieten aus Gebäuden und Grundstücken	0	-	-	
1720	Zuweisungen und Zuschüsse für lfd. Zwecke	31.920	-	-	
Einnahmen UA 4630		31.920	-	-	
A u s g a b e n					
4140	Dienstbezüge und dgl.	34.263	-	-	GD=3
4340	Personalausgaben	0	-	-	GD=3
4440	Personalausgaben	0	-	-	GD=3
6320	verschiedener Betriebsaufwand	5.139	-	-	
Ausgaben UA 4630		39.402	-	-	
Abgleich Unterabschnitt 4630					
Einnahmen		31.920	-	-	
Ausgaben		39.402	-	-	
Abgleich		7.482-	-	-	

A. Verwaltungshaushalt 2020 - Modell 1 aus den rechtskräftigen Vorjahreswerten kopiert		Beträge in EUR	
Erläuterungen			
Einzelplan:	4	Soziale Sicherung	
4314	.5000	Ansatz 2020:	100.000 siehe Erläuterungen im Anhang
4314	.6780	Ansatz 2020:	0 siehe Erläuterungen im Anhang
4314	.6781	Ansatz 2020:	0 siehe Erläuterungen im Anhang
4314	.6800	Ansatz 2020:	64.023 siehe Erläuterungen im Anhang
4314	.6850	Ansatz 2020:	506.024 siehe Erläuterungen im Anhang

A. Verwaltungshaushalt 2020 - Modell 1 aus den rechtskräftigen Vorjahreswerten kopiert		Beträge in EUR		
Abgleich der Abschnitte und des Einzelplanes				
Einzelplan: 4 Soziale Sicherung				
		Ansatz 2020	Ansatz 2019	Ergebnis 2018
43	Einnahmen	580.510	562.310	744.067,73
	Ausgaben	996.041	1.032.107	930.449,06
	Abgleich	415.531-	469.797-	186.381,33-
46	Einnahmen	31.920	-	-
	Ausgaben	39.402	-	-
	Abgleich	7.482-	-	-
4	Einnahmen	612.430	562.310	744.067,73
	Ausgaben	1.035.443	1.032.107	930.449,06
	Abgleich	423.013-	469.797-	186.381,33-

A. Verwaltungshaushalt

Einzelplan 8

Wirtschaftl. Unternehmen
Grund- u. Sondervermögen

A. Verwaltungshaushalt 2020 - Modell 1 aus den rechtskräftigen Vorjahreswerten kopiert					Beträge in EUR
Einzelplan: 8		Wirtschaftl. Unternehmen Grund- u. Sondervermögen			
Unterabschnitt: 8500		Landwirtschaftl. Unternehmen Gartenbaubetrieb Mühlhof			
Gr	Bezeichnung/*Erläuterungen	Ansatz 2020	Ansatz 2019	Ergebnis 2018	Vermerke
E i n n a h m e n					
1312	Verkauf von eigenen landwirtschaftlichen Erzeugnissen *sh. Erl. nach diesem Einzelplan	4.500	3.500	8.128,21	
1599	Vermischte Einnahmen	0	-	-	
1710	Zuweisungen und Zuschüsse für lfd. Zwecke *sh. Erl. nach diesem Einzelplan	4.200	4.200	4.133,54	
Einnahmen UA 8500		8.700	7.700	12.261,75	
A u s g a b e n					
6360	Dienstleistungen durch Dritte	5.800	5.700	4.943,81	GD=2,übtr.
6400	Steuern, Versicherungen, Leistungen bei nicht-versicherten Schäden	220	210	-	GD=2,übtr.
6550	Sachverständigenkosten, Gerichtskosten u.ä.	400	500	395,08	GD=2,übtr.
6589	Sonstige Geschäftsausgaben	220	200	104,04	GD=2,übtr.
6610	Mitgliedsbeiträge an Verbände, Vereine und dgl.	400	350	288,50	GD=2,übtr.
Ausgaben UA 8500		7.040	6.960	5.731,43	
Abgleich Unterabschnitt 8500					
Einnahmen		8.700	7.700	12.261,75	
Ausgaben		7.040	6.960	5.731,43	
Abgleich		1.660	740	6.530,32	

A. Verwaltungshaushalt 2020 - Modell 1 aus den rechtskräftigen Vorjahreswerten kopiert					Beträge in EUR
Einzelplan: 8 Wirtschaftl.Unternehmen Grund- u.Sondervermögen					
Unterabschnitt: 8900 Stiftungen					
Gr	Bezeichnung/*Erläuterungen	Ansatz 2020	Ansatz 2019	Ergebnis 2018	Vermerke
	E i n n a h m e n				
2030	Zinsen von Zweckverbänden und dgl.	0	-	-	
	Einnahmen UA 8900	0	-	-	
	A u s g a b e n				
	kein Konto vorhanden				
	Abgleich Unterabschnitt 8900				
	Einnahmen	0	-	-	
	Ausgaben	-	-	-	
	Abgleich	0	-	-	

A. Verwaltungshaushalt 2020 - Modell 1 aus den rechtskräftigen Vorjahreswerten kopiert					Beträge in EUR
Einzelplan: 8		Wirtschaftl. Unternehmen Grund- u. Sondervermögen			
Unterabschnitt: 8908		Elisabeth-Neumaier-Stiftung			
Gr	Bezeichnung/*Erläuterungen	Ansatz 2020	Ansatz 2019	Ergebnis 2018	Vermerke
E i n n a h m e n					
1410	Mieten aus Gebäuden und Grundstücken	58.230	57.480	56.502,00	
1411	Mieten aus Wohnungen und ähnl.	0	9.000	9.209,18	
1417	Mieten aus Grundflächen	3.660	3.660	3.660,00	
1430	Ersätze für Nebenleistungen im Rahmen von Miet- und Pachtverträgen	12.000	12.000	194,00	
1522	Ersätze für Heizungskosten	10.440	10.440	8.673,50	
1690	Innere Verrechnungen	0	-	-	ZueD-Me=600
2071	Zinsen von privaten Unternehmen und Kreditinstituten (einschl. Sparkassen) -a-	0	-	-	
2700	Abschreibungen auf Anschaffungs- und Herstellungskosten *sh. Erl. nach diesem Einzelplan	7.412	7.412	7.412,04	
2711	Abschreibungen auf zuwendungsfinanziertes Vermögen -a-	0	-	-	
2750	Verzinsung des Anlagekapitals *sh. Erl. nach diesem Einzelplan	2.544	2.936	3.327,60	
2751	Verzinsung des Anlagekapitals auf zuwendungsfinanziertes Vermögen -a-	0	-	-	
2890	Zuführung v. Vermögenshaushalt aus Sonderrücklagen	0	75.070	15.167,52	uD-Me=2
Einnahmen UA 8908		94.286	177.998	104.145,84	
A u s g a b e n					
4169	Beschäftigungsentgelte und dgl -sonstiges Personal-	3.000	3.000	3.000,00	GD=1
5000	Gebäude- und Grundstücksunterhalt *sh. Erl. nach diesem Einzelplan	30.000	80.000	60.106,79	GD=5, übtr.
5300	Mieten und Pachten	0	-	-	übtr.
5410	Haus-, Grundstückslasten	6.900	6.900	5.891,41	GD=4, übtr.
5420	Heizungskosten	9.840	9.840	8.141,31	GD=4, übtr.
5440	Strom, Gas u.ä	1.300	1.300	1.165,28	GD=4, übtr.
5450	Wasserversorgung, Entwässerung	3.900	3.860	2.949,26	GD=4, übtr.
5460	Versicherung von Gebäuden und Grundstücken	530	500	451,01	GD=4, übtr.
5490	Sonstige Bewirtschaftung der Grundstücke und Gebäude	0	-	-	GD=4, übtr.
6360	Dienstleistungen durch Dritte	860	850	694,18	
6550	Sachverständigenkosten, Gerichtskosten u.ä.	2.500	2.500	3.000,00	GD=4, übtr.
6620	Vermischte Ausgaben	0	-	-	

A. Verwaltungshaushalt 2020 - Modell 1 aus den rechtskräftigen Vorjahreswerten kopiert					Beträge in EUR
Einzelplan: 8 Wirtschaftl.Unternehmen Grund- u.Sondervermögen					
Unterabschnitt: 8908 Elisabeth-Neumaier-Stiftung					
Gr	Bezeichnung/*Erläuterungen	Ansatz 2020	Ansatz 2019	Ergebnis 2018	Vermerke
6729	Sonstige Erstattungen an Gemeinden und Gemeindeverbände	15.500	8.900	8.006,96	übtr.
6800	Abschreibungen *sh. Erl. nach diesem Einzelplan	7.412	7.412	7.412,04	
6811	Abschreibungen aus zuwendungsfinanziertem Vermögen -a-	0	-	-	
6850	Verzinsung des Anlagekapitals *sh. Erl. nach diesem Einzelplan	2.544	2.936	3.327,60	
6851	Verzinsung des Anlagekapitals aus zuwendungsfinanziertem Vermögen -a-	0	-	-	
7180	zuschüsse für lfd. zwecke an die übrigen Bereiche	0	50.000	-	uD-Me=2,übtr.
8690	Zuführung z. Vermögenshaushalt für Sonderrücklagen *sh. Erl. nach diesem Einzelplan	10.000	-	-	
	Ausgaben UA 8908	94.286	177.998	104.145,84	
	Abgleich Unterabschnitt 8908				
	Einnahmen	94.286	177.998	104.145,84	
	Ausgaben	94.286	177.998	104.145,84	
	Abgleich	0	0	0,00	

A. Verwaltungshaushalt 2020 - Modell 1 aus den rechtskräftigen Vorjahreswerten kopiert					Beträge in EUR
Einzelplan: 8		Wirtschaftl. Unternehmen Grund- u. Sondervermögen			
Unterabschnitt: 8909		Grassinger u. ThallmayrStiftung			
Gr	Bezeichnung/*Erläuterungen	Ansatz 2020	Ansatz 2019	Ergebnis 2018	Vermerke
E i n n a h m e n					
2071	Zinsen von privaten Unternehmen und Kreditinstituten (einschl. Sparkassen) -a-	385	385	411,63	
2890	Zuführung v. Vermögenshaushalt aus Sonderrücklagen *sh. Erl. nach diesem Einzelplan	1.575	1.565	1.592,89	uD-Me=3
Einnahmen UA 8909		1.960	1.950	2.004,52	
A u s g a b e n					
6360	Dienstleistungen durch Dritte	860	850	694,18	
6729	Sonstige Erstattungen an Gemeinden und Gemeindeverbände	1.100	1.100	898,71	übtr.
7180	Zuschüsse für lfd. Zwecke an die übrigen Bereiche	0	-	-	uD-Me=3,übtr.
8690	Zuführung z. Vermögenshaushalt für Sonderrücklagen	0	-	411,63	
Ausgaben UA 8909		1.960	1.950	2.004,52	
Abgleich Unterabschnitt 8909					
Einnahmen		1.960	1.950	2.004,52	
Ausgaben		1.960	1.950	2.004,52	
Abgleich		0	0	0,00	

A. Verwaltungshaushalt 2020 - Modell 1 aus den rechtskräftigen Vorjahreswerten kopiert		Beträge in EUR	
Erläuterungen			
Einzelplan:	8	Wirtschaftl. Unternehmen Grund- u. Sondervermögen	
8500	.1312	Ansatz 2020: siehe Erläuterungen im Anhang	4.500
8500	.1710	Ansatz 2020: siehe Erläuterungen im Anhang	4.200
8908	.2700	Ansatz 2020: siehe Erläuterungen im Anhang	7.412
8908	.2750	Ansatz 2020: siehe Erläuterungen im Anhang	2.544
8908	.5000	Ansatz 2020: siehe Erläuterungen im Anhang	30.000
8908	.6800	Ansatz 2020: siehe Erläuterungen im Anhang	7.412
8908	.6850	Ansatz 2020: siehe Erläuterungen im Anhang	2.544
8908	.8690	Ansatz 2020: siehe Erläuterungen im Anhang	10.000
8909	.2890	Ansatz 2020: siehe Erläuterungen im Anhang	1.575

A. Verwaltungshaushalt 2020 - Modell 1 aus den rechtskräftigen Vorjahreswerten kopiert		Beträge in EUR		
Abgleich der Abschnitte und des Einzelplanes				
Einzelplan: 8 Wirtschaftl.Unternehmen Grund- u.Sondervermögen				
		Ansatz 2020	Ansatz 2019	Ergebnis 2018
85	Einnahmen	8.700	7.700	12.261,75
	Ausgaben	7.040	6.960	5.731,43
	Abgleich	1.660	740	6.530,32
89	Einnahmen	96.246	179.948	106.150,36
	Ausgaben	96.246	179.948	106.150,36
	Abgleich	0	0	0,00
8	Einnahmen	104.946	187.648	118.412,11
	Ausgaben	103.286	186.908	111.881,79
	Abgleich	1.660	740	6.530,32

A. Verwaltungshaushalt

Einzelplan 9

Allgemeine Finanzwirtschaft

A. Verwaltungshaushalt 2020 - Modell 1 aus den rechtskräftigen Vorjahreswerten kopiert					Beträge in EUR
Einzelplan: 9 Allgemeine Finanzwirtschaft					
Unterabschnitt: 9101 Allgemeine Rücklage (einschließlich Zinserträge)					
Gr	Bezeichnung/*Erläuterungen	Ansatz 2020	Ansatz 2019	Ergebnis 2018	Vermerke
E i n n a h m e n					
2071	Zinsen von privaten Unternehmen und Kreditinstituten (einschl. Sparkassen) -a-	14.060	14.060	12.841,45	
	Einnahmen UA 9101	14.060	14.060	12.841,45	
A u s g a b e n					
kein Konto vorhanden					
Abgleich Unterabschnitt 9101					
	Einnahmen	14.060	14.060	12.841,45	
	Ausgaben	-	-	-	
	Abgleich	14.060	14.060	12.841,45	

A. Verwaltungshaushalt 2020 - Modell 1 aus den rechtskräftigen Vorjahreswerten kopiert					Beträge in EUR
Einzelplan: 9 Allgemeine Finanzwirtschaft					
Unterabschnitt: 9111 Sonderrücklage (einschl.Zinserträge, soweit nicht and.Aufgabenb.zuzuord.)					
Gr	Bezeichnung/*Erläuterungen	Ansatz 2020	Ansatz 2019	Ergebnis 2018	Vermerke
	E i n n a h m e n				
2071	Zinsen von privaten Unternehmen und Kreditinstituten (einschl. Sparkassen) -a-	0	-	-	
2890	Zuführung v. Vermögenshaushalt aus Sonderrücklagen	0	-	-	
	Einnahmen UA 9111	0	-	-	
	A u s g a b e n				
8690	Zuführung z. Vermögenshaushalt für Sonderrücklagen	0	-	-	
	Ausgaben UA 9111	0	-	-	
	Abgleich Unterabschnitt 9111				
	Einnahmen	0	-	-	
	Ausgaben	0	-	-	
	Abgleich	0	-	-	

A. Verwaltungshaushalt 2020 - Modell 1 aus den rechtskräftigen Vorjahreswerten kopiert					Beträge in EUR
Einzelplan: 9		Allgemeine Finanzwirtschaft			
Unterabschnitt: 9121		Kredite, innere Darl., Kreditbeschaff.-Kosten, Schuldendienst, Schuldendiensthilfe v. Dritten			
Gr	Bezeichnung/*Erläuterungen	Ansatz 2020	Ansatz 2019	Ergebnis 2018	Vermerke
	E i n n a h m e n				
	kein Konto vorhanden				
	A u s g a b e n				
8060	Zinsen an sonstige öffentl. Sonderrechnungen	0	-	-	übtr.
8070	Zinsen an Kreditinstitute (einschl. Sparkassen)	0	-	-	übtr.
8076	Zinsen an Kreditinstitute (einschl. Sparkassen) -f-	39.225	43.017	45.537,15	übtr.
	Ausgaben UA 9121	39.225	43.017	45.537,15	
	Abgleich Unterabschnitt 9121				
	Einnahmen	-	-	-	
	Ausgaben	39.225	43.017	45.537,15	
	Abgleich	39.225-	43.017-	45.537,15-	

A. Verwaltungshaushalt 2020 - Modell 1 aus den rechtskräftigen Vorjahreswerten kopiert					Beträge in EUR
Einzelplan: 9		Allgemeine Finanzwirtschaft			
Unterabschnitt: 9151		Kalkulatorische Einnahmen			
Gr	Bezeichnung/*Erläuterungen	Ansatz 2020	Ansatz 2019	Ergebnis 2018	Vermerke
E i n n a h m e n					
2700	Abschreibungen auf Anschaffungs- und Herstellungskosten *sh. Erl. nach diesem Einzelplan	64.023	61.558	63.999,11	
2711	Abschreibungen auf zuwendungsfinanziertes Vermögen -a-	33.892	33.892	33.891,84	
2750	Verzinsung des Anlagekapitals *sh. Erl. nach diesem Einzelplan	506.024	567.231	656.553,65	
2751	Verzinsung des Anlagekapitals auf zuwendungsfinanziertes Vermögen -a-	16.402	18.926	20.616,36	
Einnahmen UA 9151		620.341	681.607	775.060,96	
A u s g a b e n					
kein Konto vorhanden					
Abgleich Unterabschnitt 9151					
Einnahmen		620.341	681.607	775.060,96	
Ausgaben		-	-	-	
Abgleich		620.341	681.607	775.060,96	

A. Verwaltungshaushalt 2020 - Modell 1 aus den rechtskräftigen Vorjahreswerten kopiert					Beträge in EUR
Einzelplan: 9 Allgemeine Finanzwirtschaft					
Unterabschnitt: 9161 Zuführungen zwischen Verwaltungs- und Vermögenshaushalt					
Gr	Bezeichnung/*Erläuterungen	Ansatz 2020	Ansatz 2019	Ergebnis 2018	Vermerke
E i n n a h m e n					
2800	Zuführung v. Vermögenshaushalt (ohne Sonderrücklagen)	-	-	-	
2890	Zuführung v. Vermögenshaushalt aus Sonderrücklagen	0	-	-	
Einnahmen UA 9161		0	-	-	
A u s g a b e n					
8600	Zuführung z. Vermögenshaushalt (ohne Sonderrücklagen)	206.373	215.863	593.134,94	
8690	Zuführung z. Vermögenshaushalt für Sonderrücklagen	0	-	-	
Ausgaben UA 9161		206.373	215.863	593.134,94	
Abgleich Unterabschnitt 9161					
Einnahmen		0	-	-	
Ausgaben		206.373	215.863	593.134,94	
Abgleich		206.373-	215.863-	593.134,94-	

A. Verwaltungshaushalt 2020 - Modell 1 aus den rechtskräftigen Vorjahreswerten kopiert					Beträge in EUR
Einzelplan: 9		Allgemeine Finanzwirtschaft			
Unterabschnitt: 9181		Zinsen aus der Anlage des Kassenbestandes einschließlich Kontokorrentverkehr			
Gr	Bezeichnung/*Erläuterungen	Ansatz 2020	Ansatz 2019	Ergebnis 2018	Vermerke
E i n n a h m e n					
2020	Zinsen von Gemeinden und Gemeindeverbänden *sh. Erl. nach diesem Einzelplan	0	-	-	
2060	Zinsen von sonstigen öffentl. Sonderrechnungen	0	210	-	
2071	Zinsen von privaten Unterneh- men und Kreditinstituten (einschl. Sparkassen) -a-	33.950	32.960	31.535,18	
2080	Zinsen von übrigen Bereichen	0	-	-	übtr.
Einnahmen UA 9181		33.950	33.170	31.535,18	
A u s g a b e n					
8060	Zinsen an sonstige öffentl. Sonderrechnungen	-	-	-	übtr.
8070	Zinsen an Kreditinstitute (einschl. Sparkassen)	0	-	-	übtr.
8080	Zinsen an übrige Bereiche	0	-	-	übtr.
Ausgaben UA 9181		0	-	-	
Abgleich Unterabschnitt 9181					
Einnahmen		33.950	33.170	31.535,18	
Ausgaben		0	-	-	
Abgleich		33.950	33.170	31.535,18	

A. Verwaltungshaushalt 2020 - Modell 1 aus den rechtskräftigen Vorjahreswerten kopiert					Beträge in EUR
Einzelplan: 9		Allgemeine Finanzwirtschaft			
Unterabschnitt: 9200		Abwicklung der Vorjahre			
Gr	Bezeichnung/*Erläuterungen	Ansatz 2020	Ansatz 2019	Ergebnis 2018	Vermerke
	E i n n a h m e n				
2950	Abschlusstechnische Vorgänge (Ist-Überschuss des VerwHH)	-	-	-	
	Einnahmen UA 9200	0	-	-	
	A u s g a b e n				
8950	Abschlusstechnische Vorgänge (Ist-Fehlbetrag des VerwHH)	-	-	-	
	Ausgaben UA 9200	0	-	-	
	Abgleich Unterabschnitt 9200				
	Einnahmen	0	-	-	
	Ausgaben	0	-	-	
	Abgleich	0	-	-	

A. Verwaltungshaushalt 2020 - Modell 1 aus den rechtskräftigen Vorjahreswerten kopiert					Beträge in EUR
Einzelplan: 9		Allgemeine Finanzwirtschaft			
Unterabschnitt: 9699		Verrechnungstechnischer Abschnitt			
Gr	Bezeichnung/*Erläuterungen	Ansatz 2020	Ansatz 2019	Ergebnis 2018	Vermerke
	E i n n a h m e n				
2999	Verrechnung von Einnahmebuchg. im Verwaltungs-HH;die angeord. HH-stelle war nicht eröffnet	-	-	-	
	Einnahmen UA 9699	0	-	-	
	A u s g a b e n				
8999	Verrechnung von Ausgabebuchg. im Verwaltungs-HH;die angeord. HH-Stelle war nicht eröffnet	-	-	-	
	Ausgaben UA 9699	0	-	-	
	Abgleich Unterabschnitt 9699				
	Einnahmen	0	-	-	
	Ausgaben	0	-	-	
	Abgleich	0	-	-	

A. Verwaltungshaushalt 2020 - Modell 1 aus den rechtskräftigen Vorjahreswerten kopiert		Beträge in EUR	
Erläuterungen			
Einzelplan:		Allgemeine Finanzwirtschaft	
9151	.2700	Ansatz 2020:	64.023
		siehe Erläuterungen im Anhang	
9151	.2750	Ansatz 2020:	506.024
		siehe Erläuterungen im Anhang	
9181	.2020	Ansatz 2020:	0
		siehe Erläuterungen im Anhang	

A. Verwaltungshaushalt 2020 - Modell 1 aus den rechtskräftigen Vorjahreswerten kopiert		Beträge in EUR		
Abgleich der Abschnitte und des Einzelplanes				
Einzelplan: 9 Allgemeine Finanzwirtschaft				
		Ansatz 2020	Ansatz 2019	Ergebnis 2018
91	Einnahmen	668.351	728.837	819.437,59
	Ausgaben	245.598	258.880	638.672,09
	Abgleich	422.753	469.957	180.765,50
92	Einnahmen	0	-	-
	Ausgaben	0	-	-
	Abgleich	0	-	-
96	Einnahmen	0	-	-
	Ausgaben	0	-	-
	Abgleich	0	-	-
9	Einnahmen	668.351	728.837	819.437,59
	Ausgaben	245.598	258.880	638.672,09
	Abgleich	422.753	469.957	180.765,50

B. Vermögenshaushalt

Einzelplan 4

Soziale Sicherung

B. Vermögenshaushalt 2020 - Modell 1 aus den rechtskräftigen Vorjahreswerten kopiert					Beträge in EUR
Einzelplan: 4 Soziale Sicherung					
Unterabschnitt: 4314 Soziale Einrichtung für Ältere Rentenkasse					
Gr	Bezeichnung/*Erläuterungen	Ansatz 2020	Ansatz 2019	Ergebnis 2018	Vermerke
E i n n a h m e n					
3300	Einnahmen aus der Veräußerung von Beteiligungen, Rückflüsse von Kapitaleinlagen	0	-	-	
3390	Sonstige Einnahmen	330.000	310.000	304.909,69	
3400	Veräußerung von Grundstücken, baulichen Anlagen und grundstücksgleichen Rechten	8.000.000	2.000.000	-	
3406	Ersatzleistung bei Vermögensschäden an unbewegl. Sachen	0	-	-	
3450	verkauf von beweglichen Sachen	-	-	-	
3610	Investitionszuweisungen vom Land	-	-	-	
3660	Einnahmen des Vermögenshaushalts	0	-	-	
Einnahmen UA 4314		8.330.000	2.310.000	304.909,69	
A u s g a b e n					
9321	Erwerb unbebauter Grundstücke	0	200.000	600.000,00	GD=1002
9322	Erwerb von Grundstücken und baulichen Anlagen	0	-	-	
9328	Erschließungsbeiträge	0	-	-	GD=1002
9329	Sonstiger Grunderwerb - Ablöse	109.120	-	-	
9350	Erwerb von beweglichen Sachen des Anlagevermögens	0	-	-	
9401	Hochbaumaßnahme -a-	-	25.000	-	
9402	Hochbaumaßnahme -b-	-	-	4.761,83-	
9403	Hochbaumaßnahme -c-	-	-	-	
9404	Hochbaumaßnahmen	-	-	-	
9405	Hochbaumaßnahmen	-	-	-	
9406	Hochbaumaßnahmen *sh. Erl. nach diesem Einzelplan	0	50.000	970.000,00	
9407	Hochbaumaßnahmen *sh. Erl. nach diesem Einzelplan	0	-	20.000,00	
9408	Hochbaumaßnahmen	-	-	-	
9480	Künstlerische Ausgestaltung	-	-	-	
9500	Tiefbaumaßnahmen	0	-	23.839,52	
9881	Investitionszuschüsse an übrigen Bereich *sh. Erl. nach diesem Einzelplan	2.500.000	3.177.601	868.036,91	
9882	Investitionszuschüsse an übrige Bereiche *sh. Erl. nach diesem Einzelplan	0	-	-	
Ausgaben UA 4314		2.609.120	3.452.601	2.477.114,60	

B. Vermögenshaushalt 2020 - Modell 1 aus den rechtskräftigen Vorjahreswerten kopiert					Beträge in EUR
Einzelplan: 4 Soziale Sicherung					
Unterabschnitt: 4314 Soziale Einrichtung für Ältere Rentenkasse					
Gr	Bezeichnung/*Erläuterungen	Ansatz 2020	Ansatz 2019	Ergebnis 2018	Vermerke
	Abgleich Unterabschnitt 4314				
	Einnahmen	8.330.000	2.310.000	304.909,69	
	Ausgaben	2.609.120	3.452.601	2.477.114,60	
	Abgleich	5.720.880	1.142.601-	2.172.204,91-	

B. Vermögenshaushalt 2020 - Modell 1 aus den rechtskräftigen Vorjahreswerten kopiert					Beträge in EUR
Einzelplan: 4 Soziale Sicherung					
Unterabschnitt: 4630 EU-Projekt - home and care -					
Gr	Bezeichnung/*Erläuterungen	Ansatz 2020	Ansatz 2019	Ergebnis 2018	Vermerke
	E i n n a h m e n				
3620	Einnahmen des Vermögenshaushalts	1.760.400	-	-	
	Einnahmen UA 4630	1.760.400	-	-	
	A u s g a b e n				
9401	Hochbaumaßnahme -a- Verpfl.ermächt. 1.080.000 davon 2021 1.080.000	4.246.000	-	-	
	Ausgaben UA 4630 Verpfl.ermächt. 1.080.000 davon 2021 1.080.000	4.246.000	-	-	
	Abgleich Unterabschnitt 4630				
	Einnahmen	1.760.400	-	-	
	Ausgaben	4.246.000	-	-	
	Abgleich	2.485.600-	-	-	

B. Vermögenshaushalt 2020 - Modell 1 aus den rechtskräftigen Vorjahreswerten kopiert		Beträge in EUR	
Erläuterungen			
Einzelplan:	4	Soziale Sicherung	
4314	.9406	Ansatz 2020:	0
		siehe Erläuterungen im Anhang	
4314	.9407	Ansatz 2020:	0
		siehe Erläuterungen im Anhang	
4314	.9881	Ansatz 2020:	2.500.000
		siehe Erläuterungen im Anhang	
4314	.9882	Ansatz 2020:	0
		siehe Erläuterungen im Anhang	

B. Vermögenshaushalt 2020 - Modell 1 aus den rechtskräftigen Vorjahreswerten kopiert				Beträge in EUR
Abgleich der Abschnitte und des Einzelplanes				
Einzelplan: 4 Soziale Sicherung				
		Ansatz 2020	Ansatz 2019	Ergebnis 2018
43	Einnahmen	8.330.000	2.310.000	304.909,69
	Ausgaben	2.609.120	3.452.601	2.477.114,60
	Abgleich	5.720.880	1.142.601-	2.172.204,91-
46	Einnahmen	1.760.400	-	-
	Ausgaben	4.246.000	-	-
	Abgleich	2.485.600-	-	-
4	Einnahmen	10.090.400	2.310.000	304.909,69
	Ausgaben	6.855.120	3.452.601	2.477.114,60
	Abgleich	3.235.280	1.142.601-	2.172.204,91-

B. Vermögenshaushalt

Einzelplan 8

Wirtschaftl. Unternehmen
Grund- u. Sondervermögen

B. Vermögenshaushalt 2020 - Modell 1 aus den rechtskräftigen Vorjahreswerten kopiert					Beträge in EUR
Einzelplan: 8 Wirtschaftl. Unternehmen Grund- u. Sondervermögen					
Unterabschnitt: 8500 Landwirtschaftl. Unternehmen Gartenbaubetrieb Mühlhof					
Gr	Bezeichnung/*Erläuterungen	Ansatz 2020	Ansatz 2019	Ergebnis 2018	Vermerke
	E i n n a h m e n				
	kein Konto vorhanden				
	A u s g a b e n				
9403	Hochbaumaßnahme -c-	0	150.000	30.000,00	
	Ausgaben UA 8500	0	150.000	30.000,00	
	Abgleich Unterabschnitt 8500				
	Einnahmen	-	-	-	
	Ausgaben	0	150.000	30.000,00	
	Abgleich	0	150.000-	30.000,00-	

B. Vermögenshaushalt 2020 - Modell 1 aus den rechtskräftigen Vorjahreswerten kopiert					Beträge in EUR
Einzelplan: 8 Wirtschaftl.Unternehmen Grund- u.Sondervermögen					
Unterabschnitt: 8908 Elisabeth-Neumaier-Stiftung					
Gr	Bezeichnung/*Erläuterungen	Ansatz 2020	Ansatz 2019	Ergebnis 2018	Vermerke
E i n n a h m e n					
3090	Zuführung vom Verwaltungshaushalt für Sonderrücklagen *sh. Erl. nach diesem Einzelplan	10.000	-	-	
3190	Entnahme aus Sonderrücklagen *sh. Erl. nach diesem Einzelplan	0	75.070	15.167,52	
	Einnahmen UA 8908	10.000	75.070	15.167,52	
A u s g a b e n					
9090	Zuführ. z. Verwaltungshaushalt aus Sonderrücklagen	0	75.070	15.167,52	
9190	Zuführung an Sonderrücklagen *sh. Erl. nach diesem Einzelplan	10.000	-	-	
9401	Hochbaumaßnahme -a-	-	-	-	
	Ausgaben UA 8908	10.000	75.070	15.167,52	
Abgleich Unterabschnitt 8908					
	Einnahmen	10.000	75.070	15.167,52	
	Ausgaben	10.000	75.070	15.167,52	
	Abgleich	0	0	0,00	

B. Vermögenshaushalt 2020 - Modell 1 aus den rechtskräftigen Vorjahreswerten kopiert					Beträge in EUR
Einzelplan: 8 Wirtschaftl. Unternehmen Grund- u. Sondervermögen					
Unterabschnitt: 8909 Grassinger u. ThallmayrStiftung					
Gr	Bezeichnung/*Erläuterungen	Ansatz 2020	Ansatz 2019	Ergebnis 2018	Vermerke
E i n n a h m e n					
3090	Zuführung vom Verwaltungshaushalt für Sonderrücklagen	0	-	411,63	
3190	Entnahme aus Sonderrücklagen *sh. Erl. nach diesem Einzelplan	1.575	1.565	1.592,89	
Einnahmen UA 8909		1.575	1.565	2.004,52	
A u s g a b e n					
9090	Zuführ. z. Verwaltungshaushalt aus Sonderrücklagen *sh. Erl. nach diesem Einzelplan	1.575	1.565	1.592,89	
9190	Zuführung an Sonderrücklagen	0	-	411,63	
Ausgaben UA 8909		1.575	1.565	2.004,52	
Abgleich Unterabschnitt 8909					
Einnahmen		1.575	1.565	2.004,52	
Ausgaben		1.575	1.565	2.004,52	
Abgleich		0	0	0,00	

B. Vermögenshaushalt 2020 - Modell 1 aus den rechtskräftigen Vorjahreswerten kopiert		Beträge in EUR	
Erläuterungen			
Einzelplan:	8	Wirtschaftl. Unternehmen Grund- u. Sondervermögen	
8908	.3090	Ansatz 2020:	10.000
		siehe Erläuterungen im Anhang	
8908	.3190	Ansatz 2020:	0
		siehe Erläuterungen im Anhang	
8908	.9190	Ansatz 2020:	10.000
		siehe Erläuterungen im Anhang	
8909	.3190	Ansatz 2020:	1.575
		siehe Erläuterungen im Anhang	
8909	.9090	Ansatz 2020:	1.575
		siehe Erläuterungen im Anhang	

B. Vermögenshaushalt 2020 - Modell 1 aus den rechtskräftigen Vorjahreswerten kopiert Abgleich der Abschnitte und des Einzelplanes Einzelplan: 8 Wirtschaftl.Unternehmen Grund- u.Sondervermögen		Beträge in EUR		
		Ansatz 2020	Ansatz 2019	Ergebnis 2018
85	Einnahmen	-	-	-
	Ausgaben	0	150.000	30.000,00
	Abgleich	0	150.000-	30.000,00-
89	Einnahmen	11.575	76.635	17.172,04
	Ausgaben	11.575	76.635	17.172,04
	Abgleich	0	0	0,00
8	Einnahmen	11.575	76.635	17.172,04
	Ausgaben	11.575	226.635	47.172,04
	Abgleich	0	150.000-	30.000,00-

B. Vermögenshaushalt

Einzelplan 9

Allgemeine Finanzwirtschaft

B. Vermögenshaushalt 2020 - Modell 1 aus den rechtskräftigen Vorjahreswerten kopiert					Beträge in EUR
Einzelplan: 9 Allgemeine Finanzwirtschaft					
Unterabschnitt: 9101 Allgemeine Rücklage (einschließlich Zinserträge)					
Gr	Bezeichnung/*Erläuterungen	Ansatz 2020	Ansatz 2019	Ergebnis 2018	Vermerke
E i n n a h m e n					
3100	Entnahme aus Rücklagen (ohne Sonderrücklagen)	0	1.265.360	1.754.226,94	
	Einnahmen UA 9101	0	1.265.360	1.754.226,94	
A u s g a b e n					
9100	Zuführung an Rücklagen (ohne Sonderrücklagen)	3.262.026	14.060	26.106,48	
	Ausgaben UA 9101	3.262.026	14.060	26.106,48	
Abgleich Unterabschnitt 9101					
	Einnahmen	0	1.265.360	1.754.226,94	
	Ausgaben	3.262.026	14.060	26.106,48	
	Abgleich	3.262.026-	1.251.300	1.728.120,46	

B. Vermögenshaushalt 2020 - Modell 1 aus den rechtskräftigen Vorjahreswerten kopiert					Beträge in EUR
Einzelplan: 9 Allgemeine Finanzwirtschaft					
Unterabschnitt: 9111 Sonderrücklage (einschl.Zinserträge, soweit nicht and.Aufgabenb.zuzuord.)					
Gr	Bezeichnung/*Erläuterungen	Ansatz 2020	Ansatz 2019	Ergebnis 2018	Vermerke
E i n n a h m e n					
3090	Zuführung vom Verwaltungshaushalt für Sonderrücklagen	0	-	-	
3190	Entnahme aus Sonderrücklagen	0	-	-	
3192	Entnahme aus Sonderrücklagen	0	-	-	
3682	Einnahmen des Vermögenshaushalts	-	-	-	ZoD-Me=4
	Einnahmen UA 9111	0	-	-	
A u s g a b e n					
9090	Zuführ. z. Verwaltungshaushalt aus Sonderrücklagen	0	-	-	
9190	Zuführung an Sonderrücklagen	0	-	-	
9192	Zuführung an Sonderrücklagen	0	-	-	ZoD-Me=4
	Ausgaben UA 9111	0	-	-	
Abgleich Unterabschnitt 9111					
	Einnahmen	0	-	-	
	Ausgaben	0	-	-	
	Abgleich	0	-	-	

B. Vermögenshaushalt 2020 - Modell 1 aus den rechtskräftigen Vorjahreswerten kopiert					Beträge in EUR
Einzelplan: 9 Allgemeine Finanzwirtschaft					
Unterabschnitt: 9121 Kredite, innere Darl., Kreditbeschaff.-Kosten, Schuldendienst, Schuldendiensthilfe v. Dritten					
Gr	Bezeichnung/*Erläuterungen	Ansatz 2020	Ansatz 2019	Ergebnis 2018	Vermerke
E i n n a h m e n					
3766	Kreditaufnahmen von sonstigen öffentlichen Sonderrechnungen	0	-	-	
3767	Kreditaufnahmen von sonstigen öffentlichen Sonderrechnungen - Umschuldung-	0	-	-	ZuD-Me=5
3770	Kreditaufnahmen von Kreditinstituten (einschl. Sparkassen)	0	-	-	
3776	Kreditaufnahmen von Kreditinstituten (einschl. Sparkassen)	0	-	-	ZuD-Me=5
3777	Kreditaufnahmen von Kreditinstituten (einschl. Sparkassen) - Umschuldung-	0	-	-	ZuD-Me=5
Einnahmen UA 9121		0	-	-	
A u s g a b e n					
9766	Ordentliche Tilgungsausgaben an sonstige öffentliche Sonderrechnungen	0	-	-	
9767	Außerord. Tilgungsausgaben und Umschuldung an sonstige öffentliche Sonderrechnungen	0	-	-	ZuD-Me=5
9770	Tilgungsausgaben an Kreditinstitute (einschl. Sparkassen)	0	-	-	
9776	Ordentliche Tilgungsausgaben an Kreditinstitute (einschl. Sparkassen)	179.627	174.562	119.050,49	ZuD-Me=5
9777	Außerordentliche Tilgungsausg. und Umschuldung an Kreditinstitute (einschl. Sparkassen)	0	-	-	ZuD-Me=5
Ausgaben UA 9121		179.627	174.562	119.050,49	
Abgleich Unterabschnitt 9121					
Einnahmen		0	-	-	
Ausgaben		179.627	174.562	119.050,49	
Abgleich		179.627-	174.562-	119.050,49-	

B. Vermögenshaushalt 2020 - Modell 1 aus den rechtskräftigen Vorjahreswerten kopiert					Beträge in EUR
Einzelplan: 9 Allgemeine Finanzwirtschaft					
Unterabschnitt: 9161 Zuführungen zwischen Verwaltungs- und Vermögenshaushalt					
Gr	Bezeichnung/*Erläuterungen	Ansatz 2020	Ansatz 2019	Ergebnis 2018	Vermerke
E i n n a h m e n					
3000	Zuführung vom Verwaltungshaushalt (ohne Sonderrücklagen)	206.373	215.863	593.134,94	
3090	Zuführung vom Verwaltungshaushalt für Sonderrücklagen	0	-	-	
Einnahmen UA 9161		206.373	215.863	593.134,94	
A u s g a b e n					
9000	Zuführung zum Verwaltungshaushalt (ohne Sonderrücklagen)	-	-	-	
9090	Zuführ. z. Verwaltungshaushalt aus Sonderrücklagen	0	-	-	
Ausgaben UA 9161		0	-	-	
Abgleich Unterabschnitt 9161					
Einnahmen		206.373	215.863	593.134,94	
Ausgaben		0	-	-	
Abgleich		206.373	215.863	593.134,94	

B. Vermögenshaushalt 2020 - Modell 1 aus den rechtskräftigen Vorjahreswerten kopiert					Beträge in EUR
Einzelplan: 9 Allgemeine Finanzwirtschaft					
Unterabschnitt: 9200 Abwicklung der Vorjahre					
Gr	Bezeichnung/*Erläuterungen	Ansatz 2020	Ansatz 2019	Ergebnis 2018	Vermerke
	E i n n a h m e n				
3920	Durchbuchung Sollfehlbetrag	-	-	-	
3950	Abschlusstechnische Vorgänge (Ist-Überschuss des VermHH)	-	-	-	
	Einnahmen UA 9200	0	-	-	
	A u s g a b e n				
9950	Abschlusstechnische Vorgänge (Ist-Fehlbetrag des VermHH)	-	-	-	
	Ausgaben UA 9200	0	-	-	
	Abgleich Unterabschnitt 9200				
	Einnahmen	0	-	-	
	Ausgaben	0	-	-	
	Abgleich	0	-	-	

B. Vermögenshaushalt 2020 - Modell 1 aus den rechtskräftigen Vorjahreswerten kopiert					Beträge in EUR
Einzelplan: 9 Allgemeine Finanzwirtschaft					
Unterabschnitt: 9699 Verrechnungstechnischer Abschnitt					
Gr	Bezeichnung/*Erläuterungen	Ansatz 2020	Ansatz 2019	Ergebnis 2018	Vermerke
	E i n n a h m e n				
3999	Verrechnung von Einnahmabuchg. im Vermögens-HH; die angeord. HH-stelle war nicht eröffnet	-	-	-	
	Einnahmen UA 9699	0	-	-	
	A u s g a b e n				
9999	Verrechnung von Ausgabebuchg. im Vermögens-HH; die angeord. HH-stelle war nicht eröffnet	-	-	-	
	Ausgaben UA 9699	0	-	-	
	Abgleich Unterabschnitt 9699				
	Einnahmen	0	-	-	
	Ausgaben	0	-	-	
	Abgleich	0	-	-	

B. Vermögenshaushalt 2020 - Modell 1 aus den rechtskräftigen Vorjahreswerten kopiert				Beträge in EUR
Abgleich der Abschnitte und des Einzelplanes				
Einzelplan: 9 Allgemeine Finanzwirtschaft				
		Ansatz 2020	Ansatz 2019	Ergebnis 2018
91	Einnahmen	206.373	1.481.223	2.347.361,88
	Ausgaben	3.441.653	188.622	145.156,97
	Abgleich	3.235.280-	1.292.601	2.202.204,91
92	Einnahmen	0	-	-
	Ausgaben	0	-	-
	Abgleich	0	-	-
96	Einnahmen	0	-	-
	Ausgaben	0	-	-
	Abgleich	0	-	-
9	Einnahmen	206.373	1.481.223	2.347.361,88
	Ausgaben	3.441.653	188.622	145.156,97
	Abgleich	3.235.280-	1.292.601	2.202.204,91



FPL - Finanzplan
Heilig-Geistspitalstiftung
2020

Finanzplan 2020 - Modell 1 aus den rechtskräftigen Vorjahreswerten kopiert						Beträge in EUR (Tausend)					
1. Einnahmen und Ausgaben nach Arten						2019	2020	2021	2022	2023	Fi.Rest
						4	5	6	7	8	9
<u>Einnahmen des Verwaltungshaushalts</u>											
<u>Steuern, allg. Zuweisungen u. Umlagen</u>											
01	000,001	Grundsteuern A und B	-	-	-	-	-	-	-	-	-
02	003,004	Gewerbesteuer nach Ertrag u. Kapital (einschl. Lohnsummensteuer)	-	-	-	-	-	-	-	-	-
03	01	Gemeindeanteil a.d. Einkommensteuer	-	-	-	-	-	-	-	-	-
04	02,03	Andere Steuern u. steuerähn. Einn.	-	-	-	-	-	-	-	-	-
05	00 - 03	Steuern zusammen	-	-	-	-	-	-	-	-	-
06	04-06,08,09	Allgemeine Zuweisungen	-	-	-	-	-	-	-	-	-
07	07	Allgemeine Umlagen	-	-	-	-	-	-	-	-	-
08	0	Steuern, allgemeine Zuweisungen und Umlagen zusammen (Hauptgruppe 0)	-	-	-	-	-	-	-	-	-
<u>Einnahmen aus Verwaltung u. Betrieb</u>											
09	10,11,12	Gebühren und ähnliche Entgelte, zweckgebundene Abgaben	-	-	-	-	-	-	-	-	-
10	13,14,15	Einnahmen aus Verkauf, Mieten und Pachten, sonstige Verwaltungs- und Betriebseinnahmen	608	669	791	896	916				
	16,17,19	Erstattung von Verwaltungs- und Betriebsausgaben, Zuweisungen und Zuschüsse für lfd. Zwecke									
11	160,170,19	vom Bund, LAF, ERP-Sondervermögen	-	-	-	-	-	-	-	-	-
12	161,171	vom Land	4	4	4	4	4				
13	162,163, 172,173	von Gemeinden, Gemeindeverbänden Zweckverbänden	-	32	32	-	21				
14	164-168, 169, 174-178	von sonstigen Bereichen	50	-	-	30	30				
15	1	Einnahmen aus Verwaltung und Betrieb zusammen (Hauptgruppe 1)	663	706	827	930	972				
<u>Sonstige Finanzeinnahmen</u>											
16	20	Zinseinnahmen	48	48	49	49	49				
17	23	Schuldendiensthilfen (Zinshilfen)	-	-	-	-	-				
18	21,22, 24-28	übrige Finanzeinnahmen	769	632	632	632	632				
19	2	Sonstige Finanzeinnahmen zusammen (Hauptgruppe 2)	816	680	682	682	682				
20	0-2	Einnahmen des Verwaltungshaushalts zusammen (Hauptgruppe 0-2)	1.479	1.386	1.508	1.612	1.653				

Finanzplan 2020 - Modell 1 aus den rechtskräftigen Vorjahreswerten kopiert					Beträge in EUR (Tausend)					
1. Einnahmen und Ausgaben nach Arten					2019	2020	2021	2022	2023	Fi. Rest
					4	5	6	7	8	9
<u>Einnahmen des Vermögenshaushalts</u>										
<u>Einnahmen des Vermögenshaushalts</u>										
21	30	Zuführung vom Verwaltungshaushalt	216	216	457	571	638	-		
22	31	Entnahmen aus Rücklagen	1.342	2	5.053	27	27	-		
23	32,33,34	Rückfl.v.Darlehen u.Kapitaleinl., Einnahmen aus der Veräußerung von Beteiligungen und von Sachen des Anlagevermögens	2.310	8.330	800	2.970	3.000	-		
24	35	Beiträge und ähnliche Entgelte	-	-	-	-	-	-		
	36	Zuweisungen, Zuschüsse für Invest. und Invest.förderungsmaßnahmen								
25	360	vom Bund, LAF, ERP-Sondervermögen	-	-	-	-	-	-		
26	361	vom Land	-	-	-	-	-	-		
27	362,363	von Gemeinden, Gemeindeverbänden, Zweckverbänden und dgl.	-	1.760	1.056	-	700	-		
28	364-368	von sonstigen Bereichen	-	-	-	-	-	-		
	37	Einnahmen aus Krediten und Inneren Darlehen								
29	370	vom Bund, LAF, ERP-Sondervermögen	-	-	-	-	-	-		
30	371	vom Land	-	-	-	-	-	-		
31	372,373	von Gemeinden, Gemeindeverbänden, Zweckverbänden und dgl.	-	-	-	-	-	-		
32	374-378	vom sonst. öffentlichen Bereich und Kreditmarkt	-	-	-	-	-	-		
33	379	Innere Darlehen	-	-	-	-	-	-		
33a	38	Schuldendiensthilfen (Tilgungs- hilfen) vom Land	-	-	-	-	-	-		
34	3	Einnahmen des Vermögenshaushalts zusammen (Hauptgruppe 3)	3.868	10.308	7.366	3.568	4.365	-		
35	0-3	Summe der Einnahmen (Hauptgruppen 0-3)	5.347	11.694	8.874	5.180	6.018	-		

Finanzplan 2020 - Modell 1 aus den rechtskräftigen Vorjahreswerten kopiert					Beträge in EUR (Tausend)					
1. Einnahmen und Ausgaben nach Arten					2019	2020	2021	2022	2023	Fi. Rest
					4	5	6	7	8	9
<u>Ausgaben des Verwaltungshaushalts</u>										
36	40-47	Personalausgaben (Hauptgruppe 4)	3	37	38	26	3	-		
<u>Sächlicher Verwaltungs- und Betriebsaufwand</u>										
37	50-66,69	Sächlicher Verwaltungs- und Betriebsaufwand	360	341	177	182	184	-		
38	670-678	Erstattung von Ausgaben des Verwaltungshaushalts	115	122	170	123	123	-		
39	679	Innere Verrechnungen	-	-	-	-	-	-		
40	68	Kalkulatorische Kosten	692	630	630	630	630	-		
41	5/6	Sächl. Verwaltungs- und Betriebsaufwand zusammen (Hauptgruppe 5/6)	1.167	1.093	978	935	937	-		
<u>Zuweisungen u. Zuschüsse</u>										
42	70	Zuschüsse für lfd. Zwecke an soziale oder ähnliche Einrichtungen	-	-	-	-	-	-		
	71,72	Zuweisungen u. sonstige Zuschüsse für lfd. Zwecke, Schuldendiensthilfe								
43	710,720	an Bund, LAF, ERP-Sondervermögen	-	-	-	-	-	-		
44	711,721	an Land	-	-	-	-	-	-		
45	712,713,722,723	an Gemeinden, Gemeindeverbände Zweckverbände und dgl.	-	-	-	-	-	-		
46	715,716	an kommunale u. sonstige öffentl. Sonderrechnungen	-	-	-	-	-	-		
47	714,717,718,724,727,728	an sonstige Bereiche Leistungen der Sozialhilfe u.ä.	50	-	-	-	-	-		
48	73-78		-	-	-	-	-	-		
49	7	Zuweisungen und Zuschüsse zusammen (Hauptgruppe 7)	50	-	-	-	-	-		
<u>Sonstige Finanzausgaben</u>										
50	80	Zinsausgaben	43	39	36	79	74	-		
51	81	Gewerbesteuerumlage	-	-	-	-	-	-		
52	82,83	Allgem. Zuweisungen und Umlagen	-	-	-	-	-	-		
53	84,85	Weitere Finanzausgaben, Deckungsreserve	-	-	-	-	-	-		
54	86	Zuführung zum Vermögenshaushalt	216	216	457	571	638	-		
55	8	Sonstige Finanzausgaben zusammen (Hauptgruppe 8)	259	256	493	650	713	-		
56	4-8	Ausgaben des Verwaltungshaushalts zusammen (Hauptgruppe 4-8)	1.479	1.386	1.508	1.612	1.653	-		

Finanzplan 2020 - Modell 1 aus den rechtskräftigen Vorjahreswerten kopiert					Beträge in EUR (Tausend)					
1. Einnahmen und Ausgaben nach Arten					2019	2020	2021	2022	2023	Fi.Rest
					4	5	6	7	8	9
<u>Ausgaben des Vermögenshaushalts</u>										
92,98	Gewährung von Darlehen, Zuweisungen und Zuschüsse für Investitionen									
57	920,980	an Bund, LAF, ERP-Sondervermögen			-	-	-	-	-	-
58	921,981	an Land			-	-	-	-	-	-
59	922,982,	an Gemeinden, Gemeindeverbände			-	-	-	-	-	-
60	923,983,	Zweckverbände und dgl.			-	-	-	-	-	-
	924-928,	an sonstige Bereiche			-	-	-	-	-	-
	984-988				3.178	2.500	6.049	3.329	3.552	-
93	Vermögenserwerb									
61	931,	von Beteiligungen, Kapitaleinlag.								
	936 - 939				-	-	-	-	-	-
62	932 - 933	von Grundstücken			200	109	-	-	-	-
63	930, 934,	von beweglichen Sachen des								
	935	Anlagevermögens			-	-	-	-	-	-
64	94,95,96	Baumaßnahmen			225	4.246	1.080	-	-	-
65	92,93,94,	Investitionen u. Invest.-Förderungs-			3.603	6.855	7.129	3.329	3.552	-
	95,96,98	maßnahmen zusammen								
66	90	Zuführung zum Verwaltungshaushalt			77	2	2	2	2	-
67	91	Zuführungen an Rücklagen			14	3.272	55	57	629	-
97	Tilgung von Krediten, Rückzahlung von Inneren Darlehen									
68	970	an Bund, LAF, ERP-Sondervermögen			-	-	-	-	-	-
69	971	an Land			-	-	-	-	-	-
70	972,973	an Gemeinden, Gemeindeverbände			-	-	-	-	-	-
		Zweckverbände und dgl.			-	-	-	-	-	-
71	974 -	an sonstigen öffentlichen Bereich								
	978	und Kreditmarkt			175	180	180	181	181	-
72	979	Rückzahlung von inneren Darlehen			-	-	-	-	-	-
73	992	Deckung von Fehlbeträgen			-	-	-	-	-	-
74	990,991	übrige Ausg. d. Vermögenshaushalts			-	-	-	-	-	-
75	90,91,97,	sonst. Ausgaben des			265	3.453	237	240	813	-
	99	Vermögenshaushalts zusammen								
76	9	Ausgaben des Vermögenshaushalts zusammen (Hauptgruppe 9)			3.868	10.308	7.366	3.568	4.365	-
77	4-9	Summe d. Ausgaben (Hauptgruppe 4-9)			5.347	11.694	8.874	5.180	6.018	-

Finanzplan 2020 - Modell 1 aus den rechtskräftigen Vorjahreswerten kopiert 2. Investitionen und Inv.förderungsmaßnahmen nach Aufgabenbereichen - Ausgaben -			Beträge in EUR (Tausend)					
			2019 4	2020 5	2021 6	2022 7	2023 8	Fi.Rest 9
01	00 - 08	Allgemeine Verwaltung	-	-	-	-	-	-
02	10 - 16	öffentliche Sicherheit und Ordnung	-	-	-	-	-	-
<u>Schulen</u>								
03	21	Grund- und Mittelschulen	-	-	-	-	-	-
04	22	Realschulen	-	-	-	-	-	-
05	23	Gymnasien, Kollegs (ohne berufliche Gymnasien)	-	-	-	-	-	-
06	24 - 26	Berufsbildende Schulen	-	-	-	-	-	-
07	27	Förderschulen	-	-	-	-	-	-
08	28	Gesamtschulen, Schulzentren	-	-	-	-	-	-
09	20, 29	Übriges	-	-	-	-	-	-
10	2	Einzelplan -2- Zusammen	-	-	-	-	-	-
<u>Wissenschaft, Forschung, Kulturpflege</u>								
11	31	Wissenschaft, Forschung	-	-	-	-	-	-
12	35	Volksbildung	-	-	-	-	-	-
13	30, 32-34 36, 37	Übriges	-	-	-	-	-	-
14	3	Einzelplan -3- Zusammen	-	-	-	-	-	-
<u>Soziale Sicherung</u>								
15	43, 46	Einrichtungen d. Sozialhilfe, Kriegsopferfürsorge u. Jugendhilfe	3.453	6.855	7.129	3.329	3.552	-
16	40-42, 44, 45, 47-49	Übriges	-	-	-	-	-	-
17	4	Einzelplan -4- zusammen	3.453	6.855	7.129	3.329	3.552	-
<u>Gesundheit, Sport, Erholung</u>								
18	51	Krankenhäuser	-	-	-	-	-	-
19	50, 54	Sonst. Einricht. d. Gesundheitswesens	-	-	-	-	-	-
20	55 - 57	Sport, Badeanstalten	-	-	-	-	-	-
11	58, 59	Übriges	-	-	-	-	-	-
22	5	Einzelplan -5- zusammen	-	-	-	-	-	-

Finanzplan 2020 - Modell 1 aus den rechtskräftigen Vorjahreswerten kopiert						Beträge in EUR (Tausend)					
2. Investitionen und Inv.förderungsmaßnahmen nach Aufgabenbereichen - Ausgaben -											
						2019 4	2020 5	2021 6	2022 7	2023 8	Fi.Rest 9
<u>Bau und Wohnungswesen, Verkehr</u>											
23	63 - 66	Straßen	-	-	-	-	-	-	-	-	-
24	60-62, 67-69	Übriges	-	-	-	-	-	-	-	-	-
25	6	Einzelplan -6- zusammen	-	-	-	-	-	-	-	-	-
<u>Öffentliche Einrichtungen, Wirtschaftsförderung</u>											
26	70,71	Abwasserbeseitigung	-	-	-	-	-	-	-	-	-
27	72	Abfallbeseitigung	-	-	-	-	-	-	-	-	-
28	73 - 79	Übriges	-	-	-	-	-	-	-	-	-
29	7	Einzelplan -7- zusammen	-	-	-	-	-	-	-	-	-
<u>Wirtschaftliche Unternehmen, Allg. Grund- und Sondervermögen</u>											
30	80 - 87	Wirtschaftliche Unternehmen	150	-	-	-	-	-	-	-	-
31	88, 89	Allg. Grund- und Sondervermögen	-	-	-	-	-	-	-	-	-
32	8	Einzelplan -8- zusammen	150	-	-	-	-	-	-	-	-
<u>Gesamtzusammenstellung</u>											
33	0 - 8	Invest. und Invest.förderungs- maßnahmen (siehe lfd.Nr.65 Teil 1)	3.603	6.855	7.129	3.329	3.552	-	-	-	-



VEE - Verpflichtungsermächtigungen (einzeln)

Heilig-Geistspitalstiftung

2020

Einzelübersicht Verpflichtungsermächtigungen 2020 - Modell 1 aus den rechtskräftigen Vorjahre							Beträge in EUR		
Jahr	Haushalts- stelle	2021	2022	Voraussichtlich 2023	fällige Ausgaben 2024	Ausgaben 2025	2026	Folgejahre	
2020	4630 .9401	1.080.000	-	-	-	-	-	-	-
	Summe 2020	1.080.000	-	-	-	-	-	-	-
	Summe gesamt	1.080.000	-	-	-	-	-	-	-

